



T.C. MİLLÎ EĞİTİM BAKANLIĞI

2023 YILI

**KURUMSAL MALİ DURUM
VE BEKLENTİLER RAPORU**

T.C. MİLLÎ EĞİTİM BAKANLIĞI

2023 YILI
KURUMSAL MALİ DURUM
VE BEKLENTİLER RAPORU



TEMMUZ 2023

İÇİNDEKİLER

TABLolar	i
GRAFİKLER	ii
SUNUŞ	1
I. OcAk–HAZİRAN 2023 DÖNEMİ BÜTÇE UYGULAMA SONUÇLARI	2
I.I. EKONOMİK SINIFLANDIRMAYA GÖRE BÜTÇE GİDERLERİNİN GELİŞİMİ....	2
I.II. PROGRAM SINIFLAMASINA GÖRE BÜTÇE GİDERLERİNİN GELİŞİMİ	18
II. TEMMUZ–ARALIK 2023 DÖNEMİNE İLİŞKİN BEKLENTİLER VE HEDEFLER	35

TABLULAR

Tablo 1: Ekonomik Sınıflandırmaya Göre 2022 ve 2023 Yılları Bütçe Ödeneklerinin İlk Altı Aylık Kullanım Miktarı, Artış ve Gerçekleşme Oranı (2022/2023)	2
Tablo 2: Bütçe Ödeneklerinin Aylar İtibarıyla Gerçekleşme Miktarı (2022/2023)	4
Tablo 3: Harcama Birimlerinin 2023 Yılı'nın İlk Altı Ayında Gerçekleştirdikleri Bütçe Giderleri	5
Tablo 4: Personel Giderleri İlk Altı Aylık Gerçekleşme Miktarı, Artış ve Gerçekleşme Oranı (2022/2023)	7
Tablo 5: Sosyal Güvenlik Kurumlarına Devlet Primi Giderleri İlk Altı Aylık Gerçekleşme Miktarı, Artış ve Gerçekleşme Oranı (2022/2023)	9
Tablo 6: Mal ve Hizmet Alım Giderlerinin İlk Altı Aylık Gerçekleşme Miktarı, Artış ve Gerçekleşme Oranı (2022/2023)	11
Tablo 7: Cari Transferlerin İlk Altı Aylık Gerçekleşme Miktarı, Artış ve Gerçekleşme Oranı (2022/2023)	13
Tablo 8: Sermaye Giderlerinin İlk Altı Aylık Gerçekleşme Miktarı, Artış ve Gerçekleşme Oranı (2022/2023)	15
Tablo 9: Sermaye Transferlerinin İlk Altı Aylık Gerçekleşme Miktarı, Artış ve Gerçekleşme Oranı (2022/2023)	17
Tablo 10: Program Sınıflamasına Göre 2022 ve 2023 Yılı Bütçe Ödeneklerinin İlk Altı Aylık Gerçekleşme Miktarı ve Oranı (2022/2023)	19
Tablo 11: Engellilerin Toplumsal Hayata Katılımı ve Özel Eğitim Programı 2022 ve 2023 Yılı İlk Altı Aylık Gerçekleşme Miktarı ve Oranı (2022/2023)	22
Tablo 12: Hayat Boyu Öğrenme Programı 2022 ve 2023 Yılı İlk Altı Aylık Gerçekleşme Miktarı ve Oranı (2022/2023)	23
Tablo 13: Ölçme, Seçme ve Yerleştirme Programı 2021 ve 2022 Yılı İlk Altı Aylık Gerçekleşme Miktarı ve Oranı (2021/2022)	25
Tablo 14: Ortaöğretim Programı 2022 ve 2023 Yılı İlk Altı Aylık Gerçekleşme Miktarı ve Oranı (2022/2023)	26
Tablo 15: Temel Eğitim Programı 2022 ve 2023 Yılı İlk Altı Aylık Gerçekleşme Miktarı ve Oranı (2022/2023)	28
Tablo 16: Uluslararası Eğitim İş Birlikleri ve Yurtdışı Eğitim Programı 2022 ve 2023 Yılları İlk Altı Aylık Gerçekleşme Miktarı ve Oranı (2022/2023)	30
Tablo 17: Yönetim ve Destek Programı 2022 ve 2023 Yılı İlk Altı Aylık Gerçekleşme Miktarı ve Oranı (2022/2023)	32
Tablo 18: Dış Politika Programı 2022 ve 2023 Yılı İlk Altı Aylık Gerçekleşme Miktarı ve Oranı (2022/2023)	33
Tablo 19: Program Dışı Giderler 2022 ve 2023 Yılı İlk Altı Aylık Gerçekleşme Miktarı ve Oranı (2022/2023)	34

GRAFİKLER

Grafik 1: Ekonomik Sınıflandırmaya Göre 2022 ve 2023 Yılları Bütçe Ödeneklerinin İlk Altı Aylık Kullanım Miktarı (2022/2023)	3
Grafik 2: Bütçe Ödeneklerinin İlk Altı Aylık Gerçekleşme Miktarı (2022/2023)	4
Grafik 3: Personel Giderleri İlk Altı Aylık Gerçekleşme Miktarı (2022/2023)	6
Grafik 4: Sosyal Güvenlik Kurumlarına Devlet Primi Giderleri İlk Altı Aylık Gerçekleşme Miktarı (2022/2023)	8
Grafik 5: Mal ve Hizmet Alım Giderleri İlk Altı Aylık Gerçekleşme Miktarı (2022/2023) ..	10
Grafik 6: Cari Transferlerin İlk Altı Aylık Gerçekleşme Miktarı (2022/2023)	12
Grafik 7: Sermaye Giderlerinin İlk Altı Aylık Gerçekleşme Miktarı (2022/2023)	14
Grafik 8: Sermaye Transferlerinin İlk Altı Aylık Gerçekleşme Miktarı (2022/2023)	16
Grafik 9: Program Sınıflamasına Göre 2022 ve 2023 Yılı Bütçe Ödeneklerinin İlk Altı Aylık Kullanım Miktarı (2022/2023)	20
Grafik 10: Engellilerin Toplumsal Hayata Katılımı ve Özel Eğitim Programı 2022 ve 2023 Yılı İlk Altı Aylık Gerçekleşme Miktarı (2022/2023)	21
Grafik 11: Hayat Boyu Öğrenme Programı 2022 ve 2023 Yılı İlk Altı Aylık Gerçekleşme Miktarı (2022/2023)	22
Grafik 12: Ölçme, Seçme ve Yerleştirme Programı 2022 ve 2023 Yılı İlk Altı Aylık Gerçekleşme Miktarı (2022/2023)	24
Grafik 13: Ortaöğretim Programı 2022 ve 2023 Yılı İlk Altı Aylık Gerçekleşme Miktarı (2022/2023)	25
Grafik 14: Temel Eğitim Programı 2022 ve 2023 Yılı İlk Altı Aylık Gerçekleşme Miktarı (2022/2023)	27
Grafik 15: Uluslararası Eğitim İş Birlikleri ve Yurtdışı Eğitim Programı 2022 ve 2023 Yılı İlk Altı Aylık Gerçekleşme Miktarı (2022/2023)	29
Grafik 16: Yönetim ve Destek Programı 2022 ve 2023 Yılı İlk Altı Aylık Gerçekleşme Miktarı (2022/2023)	31
Grafik 17: Dış Politika Programı 2022 ve 2023 Yılı İlk Altı Aylık Gerçekleşme Miktarı (2022/2023)	32
Grafik 18: Program Dışı Giderler 2022 ve 2023 Yılı İlk Altı Aylık Gerçekleşme Miktarı (2022/2023)	33

SUNUŞ

Bilim, kalkınma, verimlilik, üretim, dijitalleşme, güç, başarı, sürdürülebilirlik, iletişim ve istikrarın yüzyılını yaşayacağımız Türkiye Yüzylında eğitim, hiç şüphesiz ki ülkemizin hedeflerine ulaşmasının en önemli anahtarı olma rolünü üstlenecektir. Uluslararası bilim, teknik ve sanat birikiminden daha fazla yararlanarak ülkemizi daha ileriye taşıyabilecek nitelikli insan gücünü yetiştirmede öne çıkacak en büyük güç, eğitimin gücü olacaktır. Eğitimin gücüyle ülkemizin her sathında üretken ve eleştirel düşünebilen, iletişim becerileri güçlü ve iş birliğini özümseyen nesillerin gelişiminin desteklendiği ve yarının evlatlarımızla omuz omuza planlandığı Türkiye Yüzylında; kapsayıcı ve fırsat eşitliğine dayanan eğitim anlayışıyla kalite eşliğinde büyüyen bir eğitim ortamı inşa edilmektedir. Bu kapsamda hayata hazır, sağlıklı ve mutlu bireyler yetiştiren bir eğitim sistemini vizyon olarak benimseyen Bakanlığımız; bütün bireylerin eğitim-öğretime adil şartlar altında erişmesini sağlamayı, bütün bireylere çağın gerektirdiği bilgi, beceri, tutum ve davranışın kazandırılması ile girişimci, yenilikçi, dil becerileri yüksek, iletişime ve öğrenmeye açık, öz güven ve sorumluluk sahibi, sağlıklı ve mutlu bireylerin yetişmesine imkân sağlamayı ve beşerî, mali, fiziki ve teknolojik yapı ile yönetim ve organizasyon yapısını iyileştirerek eğitime erişimi ve eğitimde kaliteyi artıracak etkin ve verimli işleyen bir kurumsal yapıyı tesis etmeyi amaçlamaktadır.

5018 sayılı Kamu Mali Yönetimi ve Kontrol Kanunu ile kamu mali yönetim alanında kamu kaynaklarının etkili, ekonomik ve verimli kullanımının yanı sıra mali saydamlık ve hesap verilebilirlik ilkeleri ön plana çıkmıştır. Bu itibarla anılan Kanununun 30 uncu maddesinde idarelerin, ilk altı aylık bütçe uygulama sonuçları, ikinci altı aya ilişkin beklentileri ve hedefleri ile faaliyetlerini kamuoyuna açıklamaları hükmüne yer verilerek kamu hizmetlerinin yürütülmesinde kamuoyunun gözetim ve denetiminin etkin kılınabilmesi esas alınmıştır.

Bu kapsamda Bakanlığımız tarafından yürütülen eğitim-öğretim hizmetlerinin bütçe uygulamalarında, mali saydamlık ve hesap verilebilirliğin artırılması ile kamuoyu denetiminin sağlanması amacıyla hazırlanan “**2023 Yılı Kurumsal Mali Durum ve Beklentiler Raporu**” kamuoyunun bilgi ve değerlendirmelerine sunulmuştur.

Yusuf TEKİN
Millî Eğitim Bakanı

I. OCAK – HAZİRAN 2023 DÖNEMİ BÜTÇE UYGULAMA SONUÇLARI

31 Aralık 2022 tarihli ve 32060 sayılı mükerrer Resmî Gazete’de yayımlanarak 01.01.2023 tarihinden itibaren yürürlüğe giren 2023 Yılı Merkezi Yönetim Bütçe Kanunu ile Bakanlığımıza 2023 yılı için toplam 435 milyar 351 milyon 82 bin TL ödenek tahsis edilmiştir. Bu ödeneğin 245 milyar 654 milyon 113 bin 395 TL’si (yüzde 56,43) yılın ilk yarısında harcamaya dönüşmüş olup geçen yılın aynı dönemine ait harcama miktarı olan 112 milyar 42 milyon 868 bin 790 TL’ye göre yüzde 119,25 oranında bir artış göstermiştir.

II. EKONOMİK SINIFLANDIRMAYA GÖRE BÜTÇE GİDERLERİNİN GELİŞİMİ

Bakanlığımızın 2022 ve 2023 yılı bütçe giderlerinin ekonomik sınıflandırmaya göre ilk altı aylık dağılımı ve gerçekleşme oranları aşağıdaki tabloda belirtilmiştir.

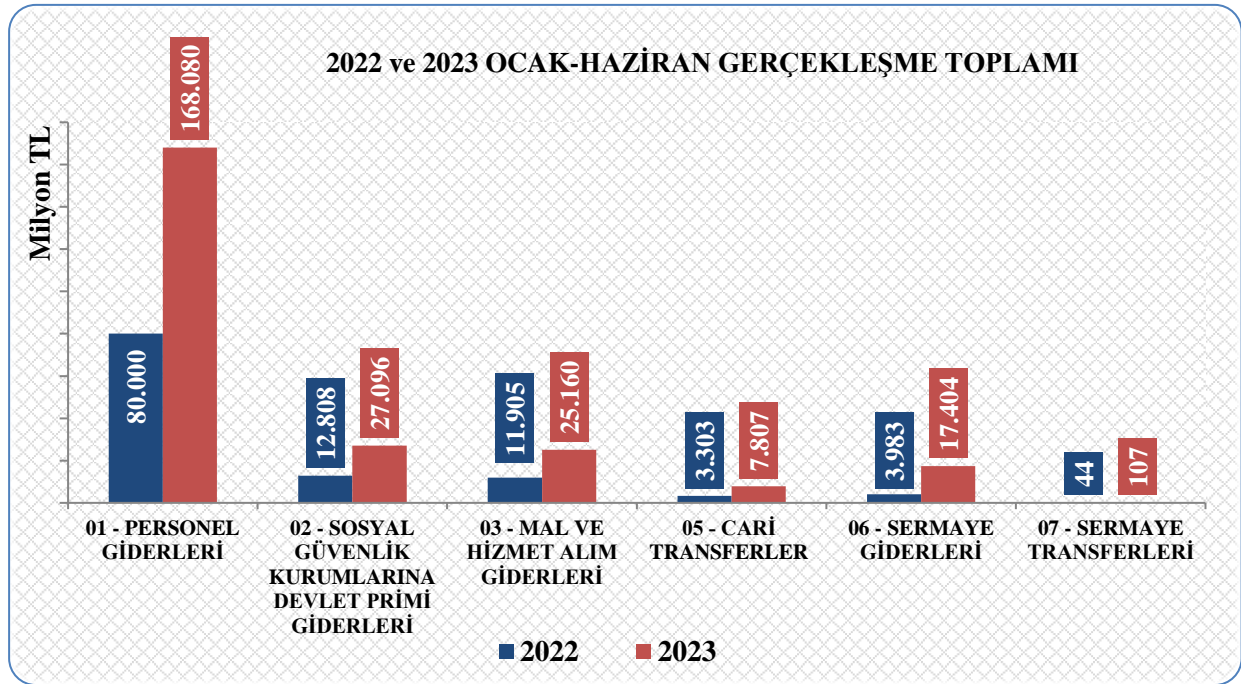
Tablo 1: Ekonomik Sınıflandırmaya Göre 2022 ve 2023 Yılları Bütçe Ödeneklerinin İlk Altı Aylık Kullanım Miktarı, Artış ve Gerçekleşme Oranı (2022/2023)

BÜTÇE GİDERLERİ	2022 GERÇEKLEŞME	2023 BAŞLANGIÇ ÖDENEĞİ	OCAK-HAZİRAN GERÇEKLEŞME		ARTIŞ ORANI (%)	OCAK-HAZİRAN GERÇEKLEŞME ORANI (%)	
			2022	2023		2022	2023
BÜTÇE GİDERLERİ TOPLAMI	283.681.305.021	435.351.082.000	112.042.868.790	245.654.113.395	119,25	39,50	56,43
01 - PERSONEL GİDERLERİ	185.002.899.587	297.420.913.000	79.999.674.590	168.080.027.902	110,10	43,24	56,51
02 - SGK DEVLET PRİMİ GİDERLERİ	28.873.068.793	45.175.633.000	12.807.541.003	27.096.104.744	111,56	44,36	59,98
03 - MAL VE HİZMET ALIM GİDERLERİ	35.057.876.621	38.973.955.000	11.904.884.904	25.160.070.878	111,34	33,96	64,56
05 - CARİ TRANSFERLER	8.584.100.618	13.456.059.000	3.302.919.774	7.806.980.891	136,37	38,48	58,02
06 - SERMAYE GİDERLERİ	23.472.423.104	39.964.000.000	3.983.371.520	17.404.227.746	336,92	16,97	43,55
07 - SERMAYE TRANSFERLERİ	2.690.936.298	360.522.000	44.477.000	106.701.235	139,90	1,65	29,60

2022 yılının ilk yarısı itibarıyla bütçe giderleri gerçekleşme oranı yüzde 39,50 iken 2023 yılının aynı döneminde bu oran yüzde 56,43 olarak gerçekleşmiştir.

2023 yılının ilk yarısı itibarıyla ekonomik sınıflandırmaya göre en yüksek gerçekleşme oranı yüzde 64,56 ile mal ve hizmet alım giderlerinde, en düşük gerçekleşme oranı ise yüzde 29,60 ile sermaye transferlerinde meydana gelmiştir.

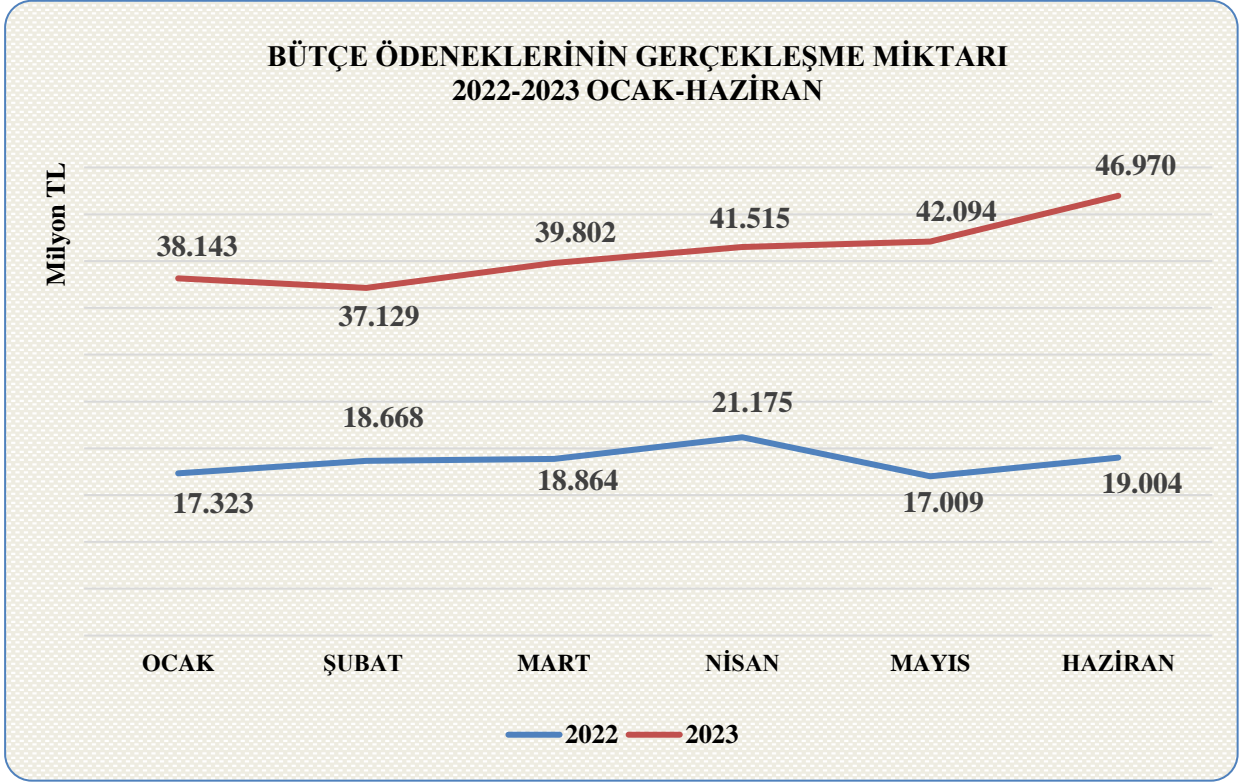
Grafik 1: Ekonomik Sınıflandırmaya Göre 2022 ve 2023 Yılları Bütçe Ödeneklerinin İlk Altı Aylık Kullanım Miktarı (2022/2023)



Ekonomik sınıflandırma kapsamında yer alan ödeneklerin en büyük kısmını personel giderleri oluşturmaktadır.

2022 yılının ilk altı aylık dönemindeki gerçekleşme toplamına göre 2023 yılında, personel giderlerinde yüzde 110,10, sosyal güvenlik kurumlarına devlet primi giderlerinde yüzde 111,56, mal ve hizmet alım giderlerinde yüzde 111,34, cari transferlerde yüzde 136,37, sermaye giderlerinde yüzde 336,92 ve sermaye transferlerinde yüzde 139,90 oranında artış meydana gelmiştir. Ülkemizde 6 Şubat 2023 tarihinde meydana gelen deprem felaketi nedeni ile ağır hasar alan binaların yıkılıp yeniden yapılması, hafif hasarlı binaların güçlendirilmesi; çadır, konteyner, soba, uyku tulumu, polar, battaniye vb. ürünlerin üretimi gibi faaliyetlerde gerçekleştirilen harcamalar sermaye giderleri harcama kalemindeki gerçekleşme oranının en yüksek seviyede olmasında önemli rol oynamıştır.

Grafik 2: Bütçe Ödeneklerinin İlk Altı Aylık Gerçekleşme Miktarı (2022/2023)



2022 ve 2023 yılları Merkezi Yönetim Bütçe Kanunları ile Bakanlığımıza tahsis edilen ödeneklerin aylar itibarıyla kullanımı dönemsel olarak paralellik göstermektedir.

2023 yılında Bakanlığımıza tahsis edilen 436 milyar TL ödeneğin harcama birimlerinde ilk altı aylık dönemde gerçekleştirilen bütçe giderleri toplamı aşağıda belirtilmiştir.

Tablo 2: Bütçe Ödeneklerinin Aylar İtibarıyla Gerçekleşme Miktarı (2022/2023)

(TL)

YIL	OCAK	ŞUBAT	MART	NİSAN	MAYIS	HAZİRAN
2022	17.323.166.066	18.668.118.380	18.863.613.363	21.175.014.642	17.009.041.681	19.003.914.658
2023	38.142.954.431	37.129.441.800	39.802.282.019	41.514.702.570	42.094.272.411	46.970.460.163

Ayrıca 2022 ve 2023 yılları Merkezi Yönetim Bütçe Kanunları ile Bakanlığımıza tahsis edilen ödeneklerin Ocak-Haziran dönemi itibarıyla gerçekleşen harcamaları ile yılsonu tahmini gerçekleştirmelerine ilişkin ayrıntılı veriler ekli tablolarda belirtilmiştir (**EK 1 - EK 2**).

Tablo 3: Harcama Birimlerinin 2023 Yılı'nın İlk Altı Ayında Gerçekleştirdikleri Bütçe Giderleri

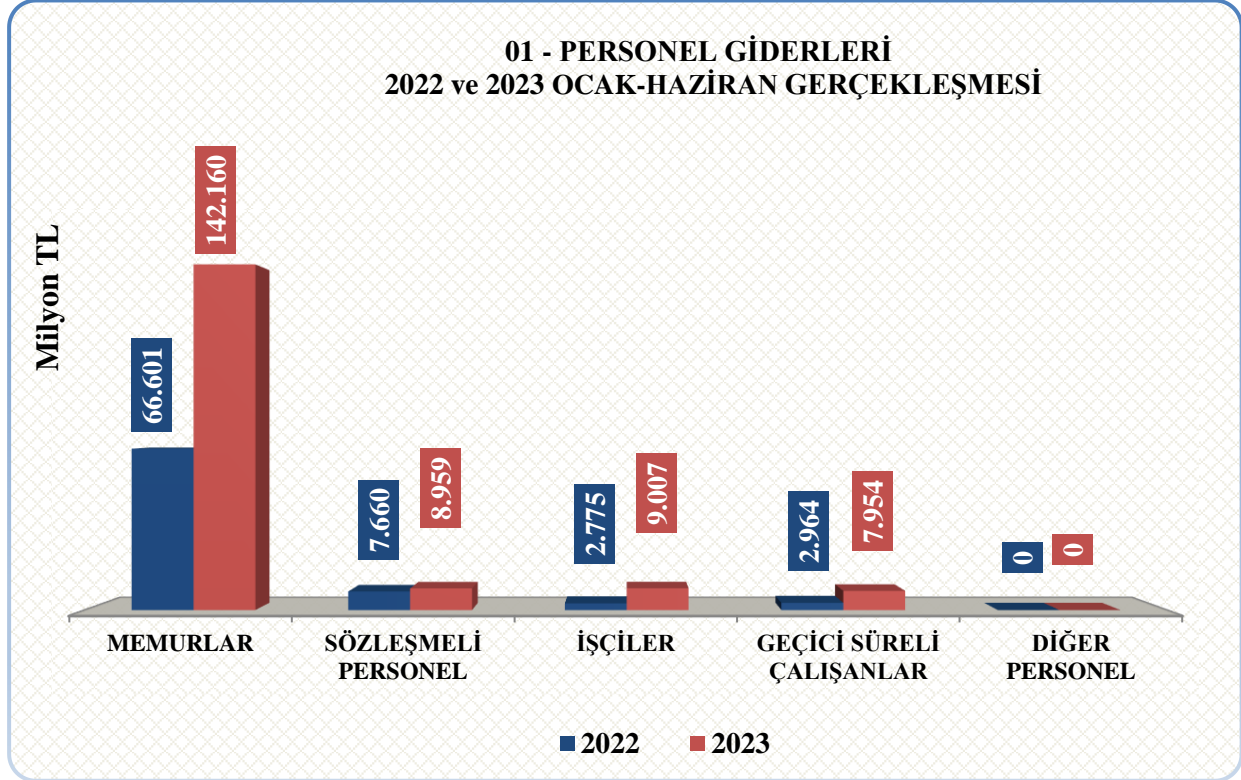
(TL)

HARCAMA BİRİMİ	BAŞLANGIÇ ÖDENEĞİ (KBÖ)	GERÇEKLEŞME TUTARI	GERÇEKLEŞME ORANI (%)
ÖZEL KALEM MÜDÜRLÜĞÜ	50.892.000,00	27.521.603,82	54,08
TEFTİŞ KURULU BAŞKANLIĞI	263.786.000,00	132.171.680,40	50,11
TALİM VE TERBİYE KURULU BAŞKANLIĞI	62.886.000,00	29.638.985,93	47,13
DESTEK HİZMETLERİ GENEL MÜDÜRLÜĞÜ	5.599.465.000,00	1.413.400.299,96	25,24
PERSONEL GENEL MÜDÜRLÜĞÜ	144.919.000,00	76.091.000,15	52,51
BİLGİ İŞLEM GENEL MÜDÜRLÜĞÜ	64.110.000,00	12.841.126,42	20,03
İNŞAAT VE EMLAK GENEL MÜDÜRLÜĞÜ	10.040.049.000,00	4.181.198.578,54	41,65
STRATEJİ GELİŞTİRME BAŞKANLIĞI	217.555.000,00	51.679.050,39	23,75
HUKUK HİZMETLERİ GENEL MÜDÜRLÜĞÜ	33.861.000,00	22.336.688,84	65,97
BASIN VE HALKLA İLİŞKİLER MÜŞAVİRLİĞİ	6.889.000,00	3.354.855,70	48,70
MİLLİ EĞİTİM İL MÜDÜRLÜKLERİ	37.733.034.000,00	30.853.877.832,58	81,77
TEMEL EĞİTİM GENEL MÜDÜRLÜĞÜ	1.098.053.000,00	481.366.490,43	43,84
OKUL ÖNCESİ VE İLKÖĞRETİM OKULLARI	201.742.612.000,00	113.357.175.150,24	56,19
ORTAÖĞRETİM GENEL MÜDÜRLÜĞÜ	1.857.817.000,00	1.020.976.590,10	54,96
GENEL ORTAÖĞRETİM OKULLARI	48.376.228.000,00	25.486.218.017,47	52,68
MESLEKİ VE TEKNİK EĞİTİM GENEL MÜDÜRLÜĞÜ	97.070.000,00	55.363.324,46	57,03
MESLEKİ VE TEKNİK EĞİTİM OKULLARI	51.957.019.000,00	27.646.414.801,37	53,21
ÖĞRETMEN YETİŞTİRME VE GELİŞTİRME GENEL MÜD.	700.163.000,00	95.021.221,77	13,57
DİN ÖĞRETİMİ GENEL MÜDÜRLÜĞÜ	408.387.000,00	206.104.125,28	50,47
DİN ÖĞRETİMİ OKULLARI	33.452.904.000,00	17.489.389.662,87	52,28
HAYAT BOYU ÖĞRENME GENEL MÜDÜRLÜĞÜ	101.688.000,00	64.465.941,63	63,40
HAYAT BOYU ÖĞRENME VE HALK EĞT. MERKEZLERİ	8.230.226.000,00	5.858.295.342,07	71,18
AVRUPA BİRLİĞİ VE DIŞ İLİŞKİLER GENEL MÜD.	245.630.000,00	127.850.859,09	52,05
YURT DIŞI EĞİTİM MÜŞAVİR VE ATEŞELERİ	307.242.000,00	100.159.844,44	32,60
ÖZEL ÖĞRETİM KURUMLARI GENEL MÜDÜRLÜĞÜ	13.829.316.000,00	7.790.420.093,43	56,33
ÖZEL EĞİTİM VE REHBERLİK HİZMETLERİ GENEL MÜD.	34.296.000,00	19.710.466,34	57,47
ÖZEL EĞİTİM OKUL VE KURUMLARI	8.947.654.000,00	4.835.325.958,32	54,04
YENİLİK VE EĞİTİM TEKNOLOJİLERİ GENEL MÜD.	2.699.664.000,00	728.691.248,86	26,99
ÖLÇME DEĞERLENDİRME VE SINAV HİZMETLERİ GENEL MÜDÜRLÜĞÜ	166.981.000,00	40.802.226,88	24,44
ÖLÇME VE DEĞERLENDİRME MERKEZLERİ	47.447.000,00	28.171.877,72	59,38
YÜKSEKÖĞRETİM VE YURT DIŞI EĞİTİM GEN. MÜD	6.749.463.000,00	3.386.236.738,64	50,17
YURT DIŞI OKULLAR	83.776.000,00	31.841.710,86	38,01
GENEL TOPLAM	435.351.082.000,00	245.654.113.395,00	56,43

1- (01) Personel Giderleri

Bakanlığımıza 2023 yılı bütçesiyle personel giderleri kapsamında 297.420.913.000 TL ödenek tahsis edilmiş olup söz konusu ödeneğin yüzde 56,51'i olan 168.080.027.902 TL ilk altı aylık dönem sonunda kullanılmıştır.

Grafik 3: Personel Giderleri İlk Altı Aylık Gerçekleşme Miktarı (2022/2023)



2022 yılı ilk altı aylık dönemindeki 79.999.674.590 TL olarak gerçekleşen personel giderleri, personel alımı ve maaş artışlarından dolayı 2023 yılı ilk altı aylık döneminde yüzde 110,10 oranında artışla 168.080.027.902 TL olarak gerçekleşmiştir.

Personel giderleri kapsamında yer alan giderlerin kullanımının en büyük kısmını memurlara ait giderler oluşturmaktadır.

Personel giderleri kapsamında, memurlar için tahsis edilen 244.723.657.000 TL ödeneğin yüzde 58,09'u olan 142.159.893.119 TL, 2023 yılının ilk altı aylık döneminde harcanmıştır.

Personel giderlerine ilişkin 2022-2023 yıllarına ait gerçekleşme miktarı, artış ve gerçekleşme oranları Tablo 4'te yer almaktadır.

Tablo 4: Personel Giderleri İlk Altı Aylık Gerçekleşme Miktarı, Artış ve Gerçekleşme Oranı (2022/2023)

(TL)

BÜTÇE GİDERLERİ	2022 GERÇEKLEŞME	2023 BAŞLANGIÇ ÖDENEĞİ	OCAK-HAZİRAN GERÇEKLEŞME		ARTIŞ ORANI (%)	OCAK-HAZİRAN GERÇEKLEŞME ORANI (%)	
			2022	2023		2022	2023
01 - PERSONEL GİDERLERİ	185.002.899.587	297.420.913.000	79.999.674.590	168.080.027.902	110,10	43,24	56,51
MEMURLAR	154.510.935.138	244.723.657.000	66.600.700.044	142.159.893.119	113,45	43,10	58,09
SÖZLEŞMELİ PERSONEL	16.939.836.248	35.766.509.000	7.660.177.809	8.959.086.666	16,96	45,22	25,05
İŞÇİLER	6.336.102.186	8.579.053.000	2.774.710.437	9.007.336.605	224,62	43,79	104,99
GEÇİCİ SÜRELİ ÇALIŞANLAR	7.215.877.362	8.351.217.000	2.963.985.895	7.953.711.512	168,35	41,08	95,24
DİĞER PERSONEL	148.653	477.000	100.405	0	0,00	67,54	0,00

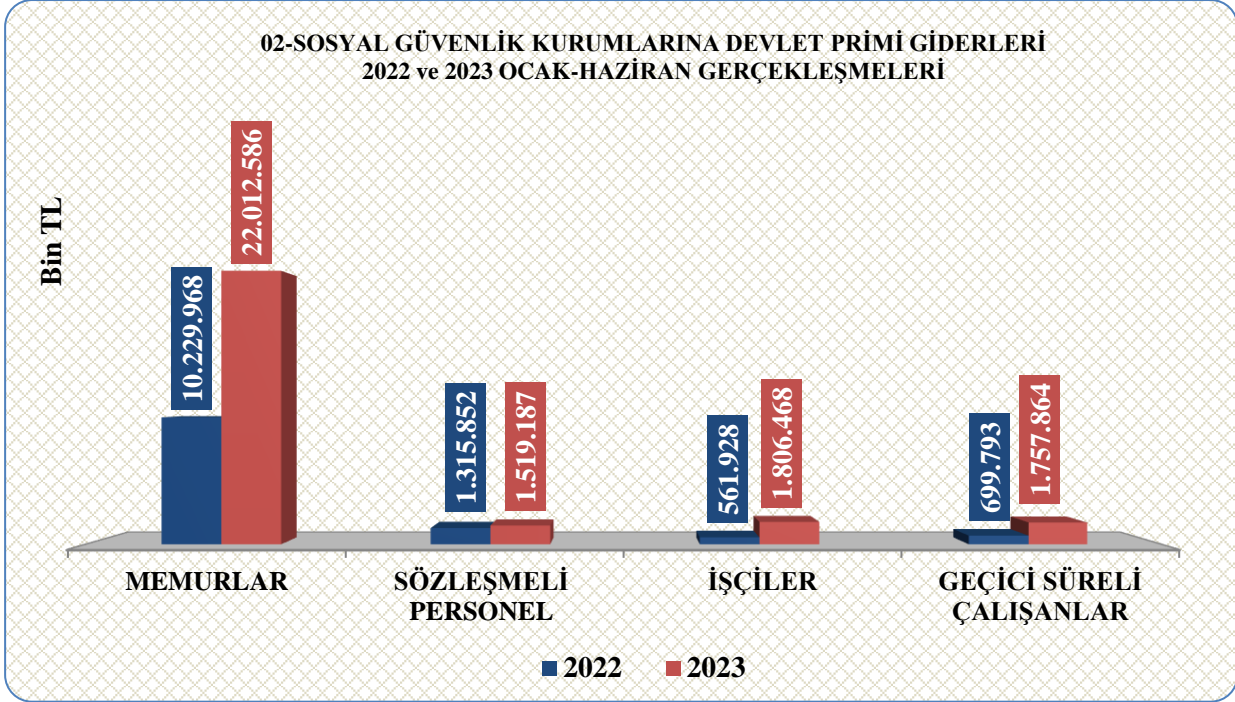
Personel giderlerinden, 2022 yılı gerçekleşme toplamı 7.215.877.362 TL olan geçici süreli çalışanlar için 2023 yılında başlangıç ödeneği 8.351.217.000 TL olarak belirlenmiş olup 2023 yılının ilk altı ayında bu ödeneğin yüzde 95,24'ü olan 7.953.711.512 TL harcanmıştır.

Personel giderleri kapsamında 2022 yılının ilk altı aylık döneminde 100.405 TL harcama yapılan diğer personel için 2023 yılında başlangıç ödeneği 477.000 TL olarak belirlenmiş olup bu harcama kaleminde harcama yapılmamıştır. Yüzde 104,99'lük oranla personel giderleri içinde en yüksek gerçekleşme oranını gösteren işçiler harcama kaleminde ise 2022 yılının ilk altı ayına göre yüzde 224,62'lik artış oranıyla 9.007.336.605 TL harcama gerçekleşmiştir.

2- (02) Sosyal Güvenlik Kurumlarına Devlet Primi Giderleri

Sosyal güvenlik kurumlarına devlet primi ödemeleri için 2023 yılı bütçesinde öngörülen 45.175.633.000 TL ödeneğin, yüzde 59,98'i olan 27.096.104.744 TL ilk altı ayda kullanılmıştır.

Grafik 4: Sosyal Güvenlik Kurumlarına Devlet Primi Giderleri İlk Altı Aylık Gerçekleşme Miktarı (2022/2023)



Sosyal güvenlik kurumlarına devlet primi giderleri 2023 yılının ilk altı aylık döneminde, 2022 yılının ilk altı aylık dönemine göre yüzde 111,56 oranında artış göstererek 27.096.104.744 TL olarak gerçekleşmiştir.

Sosyal güvenlik kurumlarına devlet primi giderlerine ilişkin 2022-2023 yıllarına ait gerçekleşme miktarı, artış ve gerçekleşme oranları Tablo 5'te yer almaktadır.

Tablo 5: Sosyal Güvenlik Kurumlarına Devlet Primi Giderleri İlk Altı Aylık Gerçekleşme Miktarı, Artış ve Gerçekleşme Oranı (2022/2023)

(TL)

BÜTÇE GİDERLERİ	2022 GERÇEKLEŞME	2023 BAŞLANGIÇ ÖDENEĞİ	OCAK-HAZİRAN GERÇEKLEŞME		ARTIŞ ORANI (%)	OCAK-HAZİRAN GERÇEKLEŞME ORANI (%)	
			2022	2023		2022	2023
02 - SGK DEVLET PRİMİ GİDERLERİ	28.873.068.793	45.175.633.000	12.807.541.003	27.096.104.744	111,56	44,36	59,98
MEMURLAR	22.911.679.239	35.459.864.000	10.229.968.117	22.012.585.850	115,18	44,65	62,08
SÖZLEŞMELİ PERSONEL	2.908.326.392	6.034.517.000	1.315.852.108	1.519.186.877	15,45	45,24	25,17
İŞÇİLER	1.325.842.457	1.969.246.000	561.927.697	1.806.467.936	221,48	42,38	91,73
GEÇİCİ SÜRELİ ÇALIŞANLAR	1.727.220.706	1.712.006.000	699.793.082	1.757.864.080	151,20	40,52	102,68

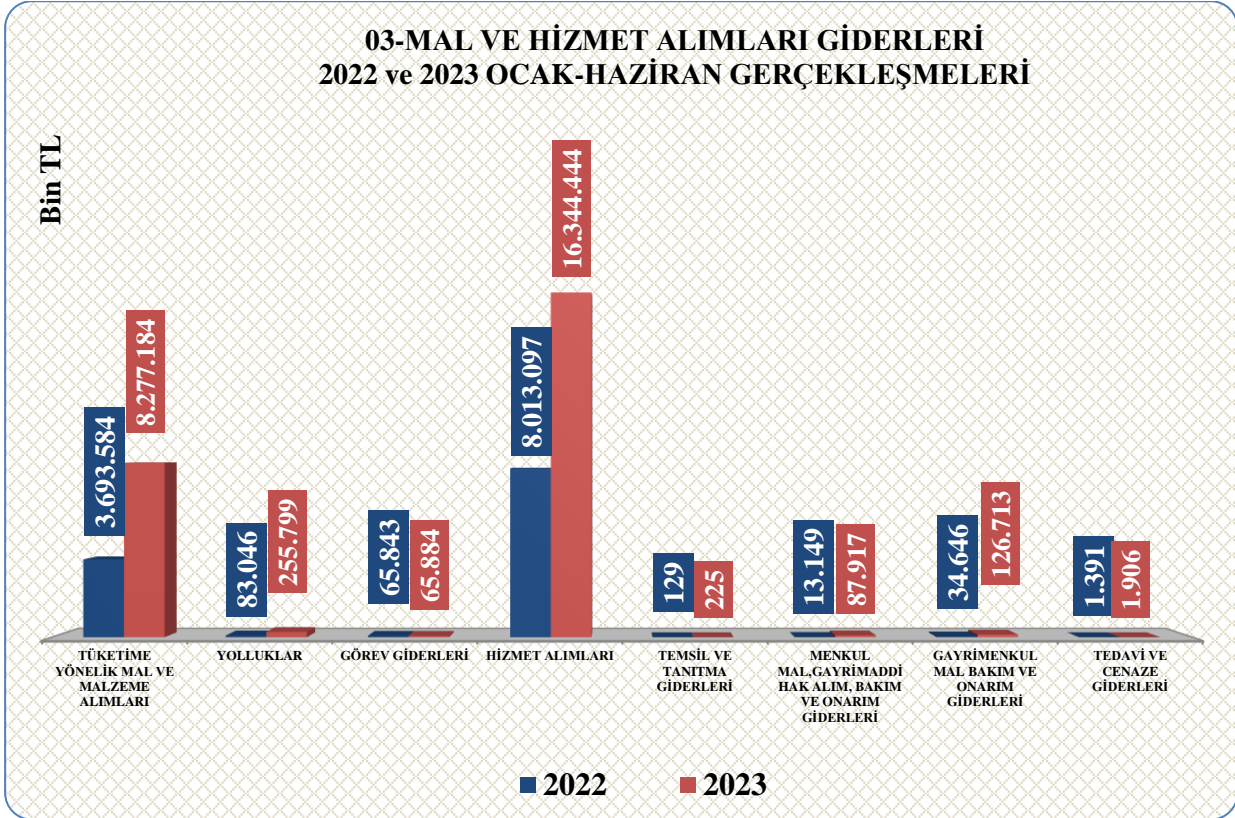
Sosyal güvenlik kurumlarına devlet primi ödemelerinde 2022 yılının ilk altı ayında yüzde 44,36 olan gerçekleşme oranı, 2023 yılının aynı döneminde yüzde 59,98 olarak gerçekleşmiştir.

Sosyal güvenlik kurumlarına devlet primi giderleri kapsamında yer alan ödeneklerin en büyük kısmını memurlara ait giderler oluşturmaktadır. Memurlar için tahsis edilen 2023 yılı başlangıç ödeneği 35.459.864.000 TL olup ilk altı aylık dönemde bu miktarın yüzde 62,08'i olan 22.012.585.850 TL harcanmıştır.

3- (03) Mal ve Hizmet Alım Giderleri

2023 yılında mal ve hizmet alım giderleri için tahsis edilen 38.973.955.000 TL ödeneğin yüzde 64,56'sı olan 25.160.070.878 TL ilk altı ayda kullanılmıştır.

Grafik 5: Mal ve Hizmet Alım Giderleri İlk Altı Aylık Gerçekleşme Miktarı (2022/2023)



2023 yılının ilk altı aylık döneminde yapılan mal ve hizmet alım giderleri, 2022 yılının ilk altı aylık dönemine göre yüzde 111,34 oranında artış göstererek 25.160.070.878 TL olarak gerçekleşmiştir.

Mal ve hizmet alım giderleri kapsamında yer alan giderlerin en büyük kısmını (03.5) ekonomik kodunda yer alan “Hizmet Alımları” oluşturmaktadır. Öğrencilerin taşıma yoluyla eğitime erişimi, taşıma uygulaması kapsamında öğrencilere öğle yemeği verilmesi, özel eğitime ihtiyaç duyan öğrencilerin taşınması, özel eğitime ihtiyaç duyan çocukların özel eğitim ve rehabilitasyonunun desteklenmesine ilişkin hizmet alımları, organize sanayi bölgeleri içinde ve dışında açılan özel mesleki ve teknik Anadolu liselerinde öğrenim gören öğrenciler için eğitim-öğretim desteği gibi özellikli giderlerin yer aldığı bu harcama kalemine 2023 yılında 22.453.609.000 TL ödenek tahsis edilmiştir. 2022 yılının ilk altı aylık dönemine göre yüzde 103,97 oranında harcama artışı görülen bu kaleminde başlangıç ödeneğinin yüzde 72,09 u olan

16.344.443.607 TL gider gerçekleşmiştir. 2022 yılının aynı döneminde ise başlangıç ödeneğinin yüzde 44,16'sı olan 8.013.096.893 TL harcanmıştır.

Mal ve hizmet alım giderlerine ilişkin 2022-2023 yıllarına ait gerçekleşme miktarı, artış ve gerçekleşme oranları Tablo 6'da yer almaktadır.

Tablo 6: Mal ve Hizmet Alım Giderlerinin İlk Altı Aylık Gerçekleşme Miktarı, Artış ve Gerçekleşme Oranı (2022/2023)

(TL)

BÜTÇE GİDERLERİ	2022 GERÇEKLEŞME	2023 BAŞLANGIÇ ÖDENEĞİ	OCAK-HAZİRAN GERÇEKLEŞME		ARTIŞ ORANI (%)	OCAK-HAZİRAN GERÇEKLEŞME ORANI(%)	
			2022	2023		2022	2023
03 - MAL VE HİZMET ALIM GİDERLERİ	35.057.876.621	38.973.955.000	11.904.884.904	25.160.070.878	111,34	33,96	64,56
TÜKETİME YÖNELİK MAL VE MALZEME ALIM.	15.900.233.398	15.959.687.000	3.693.583.633	8.277.183.681	124,10	23,23	51,86
YOLLUKLAR	476.777.188	226.906.000	83.046.358	255.798.566	208,02	17,42	112,73
GÖREV GİDERLERİ	156.445.526	29.198.000	65.842.773	65.883.570	0,06	42,09	225,64
HİZMET ALIMLARI	18.145.860.138	22.453.609.000	8.013.096.893	16.344.443.607	103,97	44,16	72,79
TEMSİL VE TANITMA GİDERLERİ	1.514.415	4.211.000	129.007	224.824	74,27	8,52	5,34
MENKUL MAL, G.MAD. HAK ALIM, BAKIM VE ONARIM GİD.	112.932.431	85.081.000	13.148.780	87.917.254	568,63	11,64	103,33
GAYRİMENKUL MAL BAKIM VE ONARIM GİDERLERİ	259.290.942	211.117.000	34.646.397	126.713.008	265,73	13,36	60,02
TEDAVİ VE CENAZE GİDERLERİ	4.822.584	4.146.000	1.391.064	1.906.369	37,04	28,84	45,98

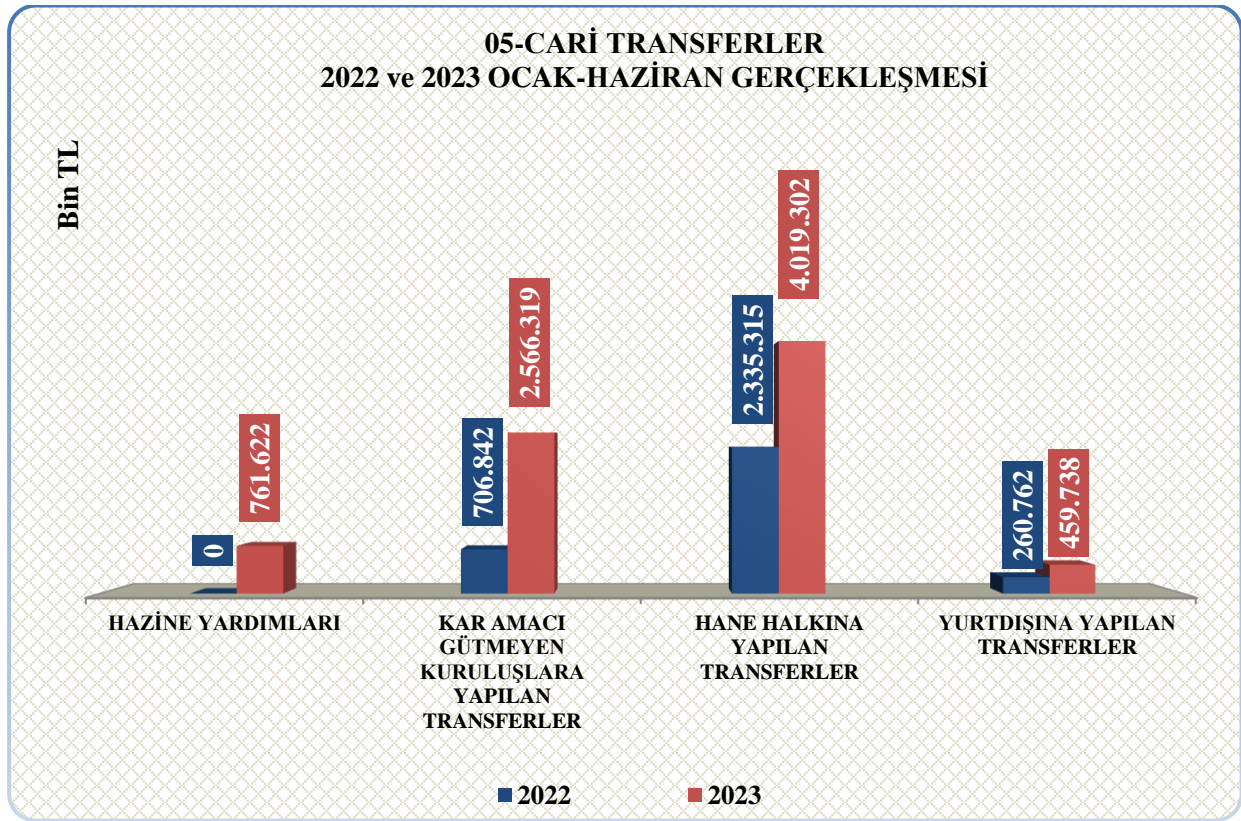
2022 yılı gerçekleşme toplamı 156.445.526 TL olan görev giderlerinin 2023 yılında başlangıç ödeneği 29.198.000 TL olarak belirlenmiştir. 2023 yılının ilk altı ayında bu ödeneğin yüzde 225,64'ü olan 65.883.570 TL, Merkezi Yönetim Bütçe Kanununa bağlı (E) cetveli hükümleri çerçevesinde harcanmıştır. En yüksek gerçekleşme oranını gösteren görev giderlerinin toplam mal ve hizmet alım giderleri içerisindeki payının oldukça düşük olması ve dolayısıyla başlangıç ödeneğinin düşük tutulması cari yıl içerisinde mahkeme harç ve ilam giderlerinin seyrinin bilinmemesinden kaynaklanmaktadır. Bu kapsamda cari yıl içerisinde ortaya çıkan ödenek ihtiyaçları Cumhurbaşkanlığı Strateji ve Bütçe Başkanlığınca karşılanmaktadır.

Mal ve hizmet alım giderleri içinde 2022 yılının ilk altı aylık dönemine göre yüzde 568,63 ile en yüksek harcama artış oranı gösteren menkul mal, gayrimaddi hak alım, bakım ve onarım giderleri kaleminde 2023 yılı başlangıç ödeneği olan 85.081.000 TL'nin yüzde 103,33'ü olan 87.917.254 TL harcanmıştır. 6 Şubat 2023 tarihinde meydana gelen depremde etkilenen okul ve kurumların bakım ve onarım ihtiyaçlarında meydana gelen önemli artış, bu kaleminde görülen harcama artışında önemli rol oynamıştır.

4- (05) Cari Transferler

2023 yılında cari transfer giderleri için tahsis edilen 13.456.059.000 TL ödeneğin yüzde 58,02'si olan 7.806.980.891 TL ilk altı ayda kullanılmıştır.

Grafik 6: Cari Transferlerin İlk Altı Aylık Gerçekleşme Miktarı (2022/2023)



2022 yılının ilk altı aylık döneminde 3.302.919.774 TL olarak gerçekleşen cari transferler, 2023 yılının aynı döneminde yüzde 136,37 oranında artış göstererek 7.806.980.891 TL olarak gerçekleşmiştir.

2022 yılı gerçekleşme toplamı 457.185.819 TL olan yurt dışına yapılan transferler için 2023 yılında başlangıç ödeneği 758.147.000 TL olarak belirlenmiştir. 2023 yılının ilk altı ayında bu harcama kaleminde 2022 yılının ilk altı aylık yurt dışına yapılan transfer giderlerine göre

yüzde 76,31’lik bir artışla 459.738.411 TL gider gerçekleşmiştir. Bu harcama kaleminde gerçekleşen transferler Hoca Ahmet Yesevi ve Kırgızistan Türkiye Manas Üniversitelerine kaynak olarak aktarılmaktadır.

Cari transferlere ilişkin 2022-2023 yıllarına ait gerçekleşme miktarı, artış ve gerçekleşme oranları Tablo 7’de yer almaktadır.

Tablo 7: Cari Transferlerin İlk Altı Aylık Gerçekleşme Miktarı, Artış ve Gerçekleşme Oranı (2022/2023)

BÜTÇE GİDERLERİ	2022 GERÇEKLEŞME	2023 BAŞLANGIÇ ÖDENEĞİ	OCAK-HAZİRAN GERÇEKLEŞME		ARTIŞ ORANI (%)	OCAK-HAZİRAN GERÇEKLEŞME ORANI (%)	
			2022	2023		2022	2023
05 - CARI TRANSFERLER	8.584.100.618	13.456.059.000	3.302.919.774	7.806.980.891	136,37	38,48	58,02
HAZİNE YARDIMLARI	270.000.000	27.902.000	0	761.621.867	0,00	0,00	2.729,63
KAR AMACI GÜTMİYEN KURULUŞLARA YAPILAN TRANSFERLER	1.935.988.697	3.612.010.000	706.842.404	2.566.318.731	263,07	36,51	71,05
HANE HALKINA YAPILAN TRANSFERLER	5.920.926.101	9.058.000.000	2.335.315.357	4.019.301.881	72,11	39,44	44,37
YURT DIŞINA YAPILAN TRANSFERLER	457.185.819	758.147.000	260.762.013	459.738.411	76,31	57,04	60,64

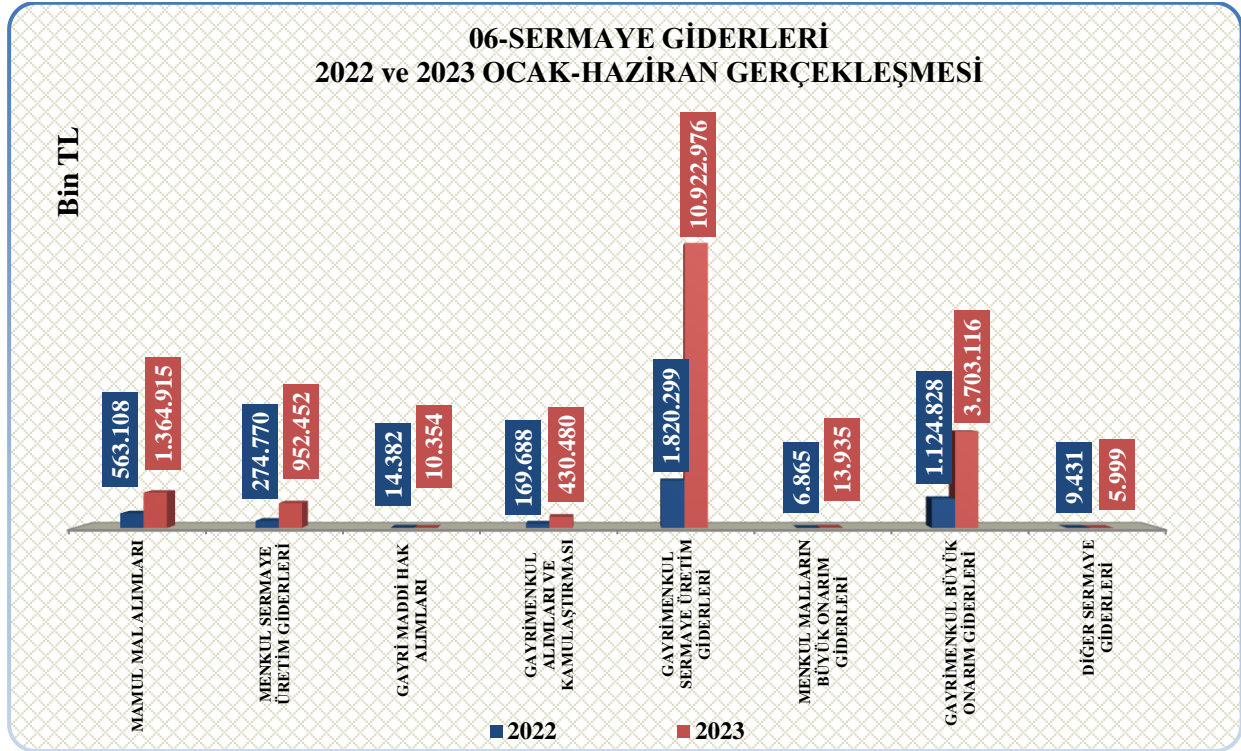
Cari transferler kapsamında yer alan giderlerin en büyük kısmını hane halkına yapılan transferler oluşturmaktadır. Hane halkına yapılan transfer giderlerinin 2023 yılı başlangıç ödeneği 9.058.000.000 TL olup Ocak-Haziran 2023 döneminde bu kaleminde 2022 yılının ilk altı aylık dönemine göre yüzde 72,11 oranında artışla başlangıç ödeneğinin yüzde 44,37’si olan 4.019.301.881 TL gider gerçekleşmiştir. Söz konusu harcamalar özellikle 2684 sayılı İlköğretim ve Ortaöğretimde Parasız Yatılı veya Burslu Öğrenci Okutma ve Bunlara Yapılacak Sosyal Yardımlara İlişkin Kanun gereği devlet parasız yatılı öğrenciler ile burs alan öğrencilere yapılan ödemelerden oluşmaktadır.

5- (06) Sermaye Giderleri

2023 yılında yatırım harcamalarında kullanılmak üzere Bakanlığımız bütçesine tahsis edilen 39.964.000.000 TL ödeneğin yüzde 43,55'i olan 17.404.227.746 TL ilk altı ayda kullanılmıştır.

2022 yılı ilk altı aylık döneminde 3.983.371.520 TL olarak gerçekleşen sermaye giderleri, 2023 yılının aynı döneminde yüzde 336,92 artışla 17.404.227.746 TL olarak gerçekleşmiştir. 6 Şubat 2023 tarihinde meydana gelen depremde ağır hasar alan okulların yeniden inşası, hafif hasarlı binaların bakım ve onarımı, depremedelere ulaştırılan çadır, polar, uyku tulumu, battaniye, soba vb. malzemelerin karşılanması için yapılan harcamalar bu kalemden görülen harcama artışında önemli rol oynamıştır.

Grafik 7: Sermaye Giderlerinin İlk Altı Aylık Gerçekleşme Miktarı (2022/2023)



2023 yılı sermaye giderleri içinde, ilk altı ay itibarıyla mamul mal alımları 1.364.914.749 TL, menkul sermaye üretim giderleri 952.451.558 TL, gayri maddi hak alımları 10.354.194 TL, gayrimenkul alımları ve kamulaştırma giderleri 430.480.428 TL, gayrimenkul sermaye üretim giderleri 10.922.976.496 TL, menkul malların büyük onarım giderleri 13.934.803 TL, gayrimenkul büyük onarım giderleri 3.703.116.231 TL ve diğer sermaye giderleri 5.999.289 TL olarak gerçekleşmiştir.

Sermaye giderlerine ilişkin 2022-2023 yıllarına ait gerçekleşme miktarı, artış ve gerçekleşme oranları Tablo 8’de yer almaktadır.

Tablo 8: Sermaye Giderlerinin İlk Altı Aylık Gerçekleşme Miktarı, Artış ve Gerçekleşme Oranı (2022/2023)

(TL)

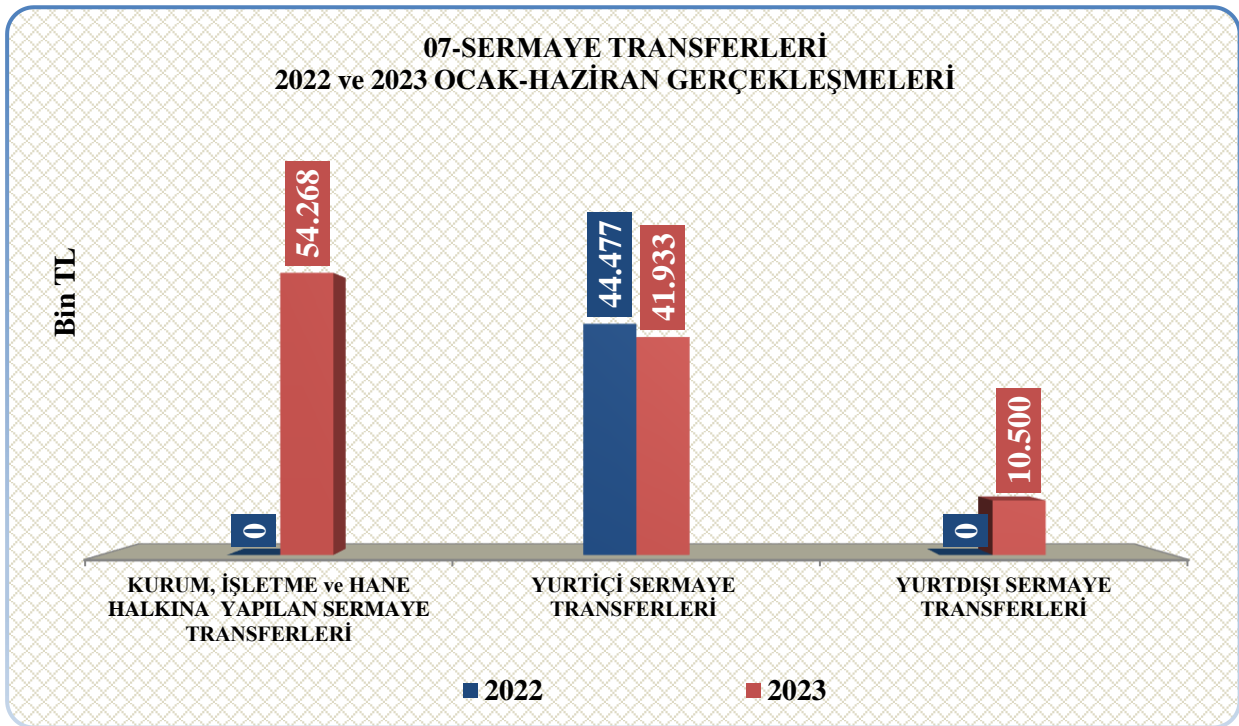
BÜTÇE GİDERLERİ	2022 GERÇEKLEŞME	2023 BAŞLANGIÇ ÖDENEĞİ	OCAK-HAZİRAN GERÇEKLEŞME		ARTIŞ ORANI (%)	OCAK-HAZİRAN GERÇEKLEŞME ORANI (%)	
			2022	2023		2022	2023
06 - SERMAYE GİDERLERİ	23.472.423.104	39.964.000.000	3.983.371.520	17.404.227.746	336,92	16,97	43,55
MAMUL MAL ALIMLARI	3.300.865.159	6.194.780.000	563.108.185	1.364.914.749	142,39	17,06	22,03
MENKUL SERMAYE ÜRETİM GİDERLERİ	2.811.281.112	3.814.220.000	274.770.267	952.451.558	246,64	9,77	24,97
GAYRİ MADDİ HAK ALIMLARI	29.346.487	360.000.000	14.382.161	10.354.194	-28,01	49,01	2,88
GAYRİMENKUL ALIMLARI VE KAMULAŞTIRMASI	511.407.011	700.000.000	169.688.311	430.480.428	153,69	33,18	61,50
GAYRİMENKUL SERMAYE ÜRETİM GİDERLERİ	9.859.883.684	22.470.000.000	1.820.298.546	10.922.976.496	500,07	18,46	48,61
MENKUL MALLARIN BÜYÜK ONARIM GİDERLERİ	24.879.021	15.000.000	6.865.345	13.934.803	102,97	27,59	92,90
GAYRİMENKUL BÜYÜK ONARIM GİDERLERİ	6.896.706.715	6.410.000.000	1.124.827.745	3.703.116.231	229,22	16,31	57,77
DİĞER SERMAYE GİDERLERİ	38.053.916	0	9.430.961	5.999.289	-36,39	24,78	0,00

Sermaye giderleri kapsamında yer alan ödeneklerin en büyük kısmını gayrimenkul sermaye üretim giderleri oluşturmaktadır. Gayrimenkul sermaye üretim giderlerinin 2023 yılı başlangıç ödeneği 22.470.000.000 TL olup Ocak-Haziran 2023 döneminde başlangıç ödeneğinin yüzde 48,61’i olan 10.922.976.496 TL harcanmıştır.

6- (07) Sermaye Transferleri

2023 yılında sermaye transferleri için tahsis edilen ve Hoca Ahmet Yesevi Üniversitesi, Kırgızistan-Türkiye Manas Üniversitesi ile kurum işletme ve hane halkına yapılan sermaye transferleri için kaynak olarak kullanılacak olan 360.522.000 TL ödeneğin yüzde 29,60'ı olan 106.701.235 TL ilk altı ayda kullanılmıştır. Bu gerçekleşme oranıyla sermaye transferleri harcama kalemi en düşük gerçekleşme oranının görüldüğü harcama kalemi olmuştur.

Grafik 8: Sermaye Transferlerinin İlk Altı Aylık Gerçekleşme Miktarı (2022/2023)



2022 yılı ilk altı aylık döneminde 44.477.000 TL olarak gerçekleşen sermaye transferleri, 2023 yılının aynı döneminde yüzde 139,90 oranında artışla 106.701.235 TL olarak gerçekleşmiştir. Gerçekleştirilen harcamanın tamamı iş birliği ile kurulan yurt dışındaki uluslararası üniversitelerin desteklenmesi ve kurum, işletme ve hane halkına yapılan sermaye transferleri kapsamındaki giderlerden oluşmaktadır.

2022 yılında 2.555.459.298 TL olarak gerçekleşen kurum, işletme ve hane halkına yapılan sermaye transferleri harcama kalemine 2023 yılında ödenek tahsis edilmemiştir.

Sermaye transferlerine ilişkin 2022-2023 yıllarına ait gerçekleşme miktarı, artış ve gerçekleşme oranları Tablo 9'da yer almaktadır.

Tablo 9: Sermaye Transferlerinin İlk Altı Aylık Gerçekleşme Miktarı, Artış ve Gerçekleşme Oranı (2022/2023)

(TL)

BÜTÇE GİDERLERİ	2022 GERÇEKLEŞME	2023 BAŞLANGIÇ ÖDENEĞİ	OCAK-HAZİRAN GERÇEKLEŞME		ARTIŞ ORANI (%)	OCAK-HAZİRAN GERÇEKLEŞME ORANI (%)	
			2022	2023		2022	2023
07 - SERMAYE TRANSFERLERİ	2.690.936.298	360.522.000	44.477.000	106.701.235	139,90	1,65	29,60
KURUM, İŞLETME VE HANE HALKINA YAPILAN SERMAYE TRANSFERLERİ	2.555.459.298	0	0	54.268.235	0,00	0,00	0,00
YURT İÇİ SERMAYE TRANSFERLERİ	85.477.000	225.522.000	44.477.000	41.933.000	-5,72	52,03	18,59
YURT DIŞI SERMAYE TRANSFERLERİ	50.000.000	135.000.000	0	10.500.000	0,00	0,00	7,78

I.II. PROGRAM SINIFLAMASINA GÖRE BÜTÇE GİDERLERİNİN GELİŞİMİ

2003 yılında kabul edilen 5018 sayılı Kanun ile birlikte; bütçelerde tahsis edilen kaynakların etkili, ekonomik ve verimli kullanımı, kaynak kullanımını sonucunda elde edilen çıktı ve sonuçların politika ve önceliklerle ilişkilendirilmesi, sonuç odaklı bir mali yönetim anlayışının getirilmesi, böylece mali saydamlık ve hesap verebilirliğin güçlendirilmesi için performans esaslı bütçe sistemi benimsenmiştir.

Performans esaslı bütçe sisteminin temel unsurları olarak stratejik plan, performans programı ve faaliyet raporları öngörülmüş, sistem 2008 yılından itibaren genel yönetim kapsamındaki kamu idarelerinde uygulanmaya başlanmıştır. Diğer taraftan 2000’li yılların başından itibaren bütçeler uluslararası standartlara uygun olarak geliştirilen analitik bütçe sınıflandırmasına göre hazırlanmaya başlanmıştır. Analitik bütçe sınıflandırması, uluslararası standartlarda istatistik üretilmesine ve kıyaslamaya imkân sağlamakla birlikte bu sınıflandırma bir bütçeleme sistemi değildir.

5018 sayılı Kanunla getirilen performans esaslı bütçeleme uygulamalarıyla analitik bütçe sınıflandırması birlikte değerlendirildiğinde; üst politika belgelerinde belirlenen amaç ve hedefler ile analitik bütçe sınıflandırmasına göre hazırlanan bütçeler arasında yeterli düzeyde ilişki kurulamadığı, stratejik planlar ve performans programları yoluyla üretilen performans bilgisinin bütçeleme ve karar alma süreçlerine dâhil edilemediği gibi durumlar söz konusudur. Kaynak tahsisi kararlarında çoğunlukla girdilere odaklanılması nedeniyle performans esaslı bütçeleme tam olarak uygulanamamış, bütçe sistemi klasik bütçe yaklaşımına benzer özellikler göstermeye devam etmiştir. Performans esaslı bütçelemenin daha etkin bir şekilde uygulanması için söz konusu bütçeleme sisteminden elde edilen kazanımlardan da faydalanılarak performans bilgileri ile bütçede tahsis edilen kaynaklar arasında bağ kuran performans esaslı program bütçe reformunun hayata geçirilmesine karar verilmiştir.

Program bütçe; harcamaların program sınıflandırmasına göre tasnif edildiği, harcama önceliği geliştirme konusunda karar alıcılara kamu hizmet sunumu performansına ilişkin bilgilerin sağlandığı ve bu bilgilerin kaynak tahsisi sürecinde sistematik olarak kullanıldığı bir bütçeleme sistemidir. Bu kapsamda sınırlı kaynakların, topluma en yüksek faydayı sağlayacak programlara tahsis edilebilmesi için Bakanlığımız 2023 yılı bütçesi program bütçeye göre hazırlanmış, Bakanlığımız faaliyetleri; “temel eğitim”, “ortaöğretim”, “hayat boyu öğrenme”, “engellilerin toplumsal hayata katılımı ve özel eğitim”, “ölçme, seçme ve yerleştirme”,

“uluslararası eğitim iş birlikleri ve yurtdışı eğitim”, “yönetim ve destek” programlarına ayrılmıştır. Bununla birlikte 2022 yılı bütçesinde yer almayıp yıl içerisinde ödenek aktarılan dış politika programına 2023 yılında da ödenek tahsis edilmemiştir.

Bakanlığımızın 2022 ve 2023 yılı bütçe giderlerinin program sınıflamasına göre ilk altı aylık dağılımı ve gerçekleşme oranları aşağıdaki tabloda belirtilmiştir.

Tablo 10: Program Sınıflamasına Göre 2022 ve 2023 Yılı Bütçe Ödeneklerinin İlk Altı Aylık Gerçekleşme Miktarı ve Oranı (2022/2023)

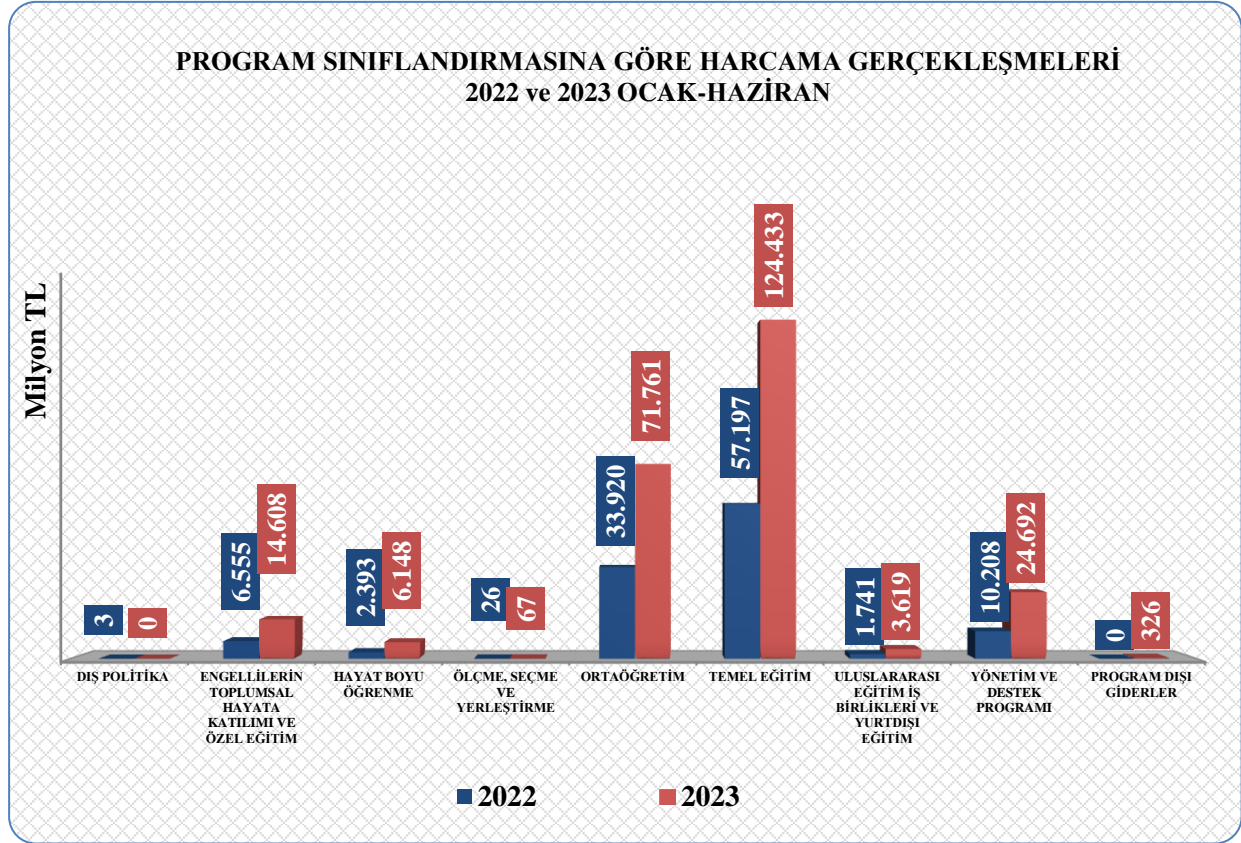
(TL)

BÜTÇE GİDERLERİ	2022 GERÇEKLEŞME	2023 BAŞLANGIÇ ÖDENEĞİ	OCAK-HAZİRAN GERÇEKLEŞME		ARTIŞ ORANI (%)	OCAK-HAZİRAN GERÇEKLEŞME ORANI(%)	
			2022	2023		2022	2023
BÜTÇE GİDERLERİ TOPLAMI	283.681.305.021	435.351.082.000	112.042.868.790	245.654.113.395	119,25	39,50	56,43
DIŞ POLİTİKA	3.310.000	0	3.310.000	0	0,00	100,00	0,00
ENGELLİLERİN TOPLUMSAL HAYATA KATILIMI VE ÖZEL EĞİTİM	15.686.531.563	21.082.539.000	6.554.729.498	14.607.665.378	122,86	41,79	69,29
HAYAT BOYU ÖĞRENME	6.384.743.315	8.412.877.000	2.393.179.162	6.148.256.627	156,91	37,48	73,08
ÖLÇME, SEÇME VE YERLEŞTİRME	96.008.735	214.428.000	26.071.172	66.789.163	156,18	27,16	31,15
ORTAÖĞRETİM	83.518.460.707	135.736.733.000	33.919.653.278	71.761.353.442	111,56	40,61	52,87
TEMEL EĞİTİM	148.675.982.874	228.627.205.000	57.196.756.820	124.433.021.233	117,55	38,47	54,43
ULUSLARARASI EĞİTİM İŞ BİRLİKLERİ VE YURTDIŞI EĞİTİM	4.288.379.813	7.386.111.000	1.740.675.043	3.618.820.896	107,90	40,59	48,99
YÖNETİM VE DESTEK	24.767.888.015	33.891.189.000	10.208.493.817	24.692.206.656	141,88	41,22	72,86
PROGRAM DIŞI GİDERLER	260.000.000	0	0	326.000.000	0,00	0,00	0,00

2023 yılının ilk yarısı itibarıyla program sınıflamasına göre en yüksek gerçekleşme oranı yüzde 73,08 ile hayat boyu öğrenme programında, en düşük gerçekleşme oranı ise yüzde 31,15 ile ölçme, seçme ve yerleştirme programında meydana gelmiştir. Buna göre hayat boyu öğrenme programında 6.148.256.627 TL, ölçme, seçme ve yerleştirme programında ise 66.789.163 TL gider gerçekleşmiştir.

Program sınıflaması kapsamında yer alan ödeneklerin en büyük kısmını temel eğitim programı oluşturmaktadır. Bu programa 2023 yılı Merkezi Yönetim Bütçe Kanunu ile 228.627.205.000 TL ödenek tahsis edilmiş, 2022 yılının ilk altı aylık dönemine göre yüzde 117,55 oranında artışla ödeneğin yüzde 54,43'lük kısmını oluşturan 124.433.021.233 TL ödenek ilk altı ay içinde kullanılmıştır.

Grafik 9: Program Sınıflamasına Göre 2022 ve 2023 Yılı Bütçe Ödeneklerinin İlk Altı Aylık Kullanım Miktarı (2022/2023)



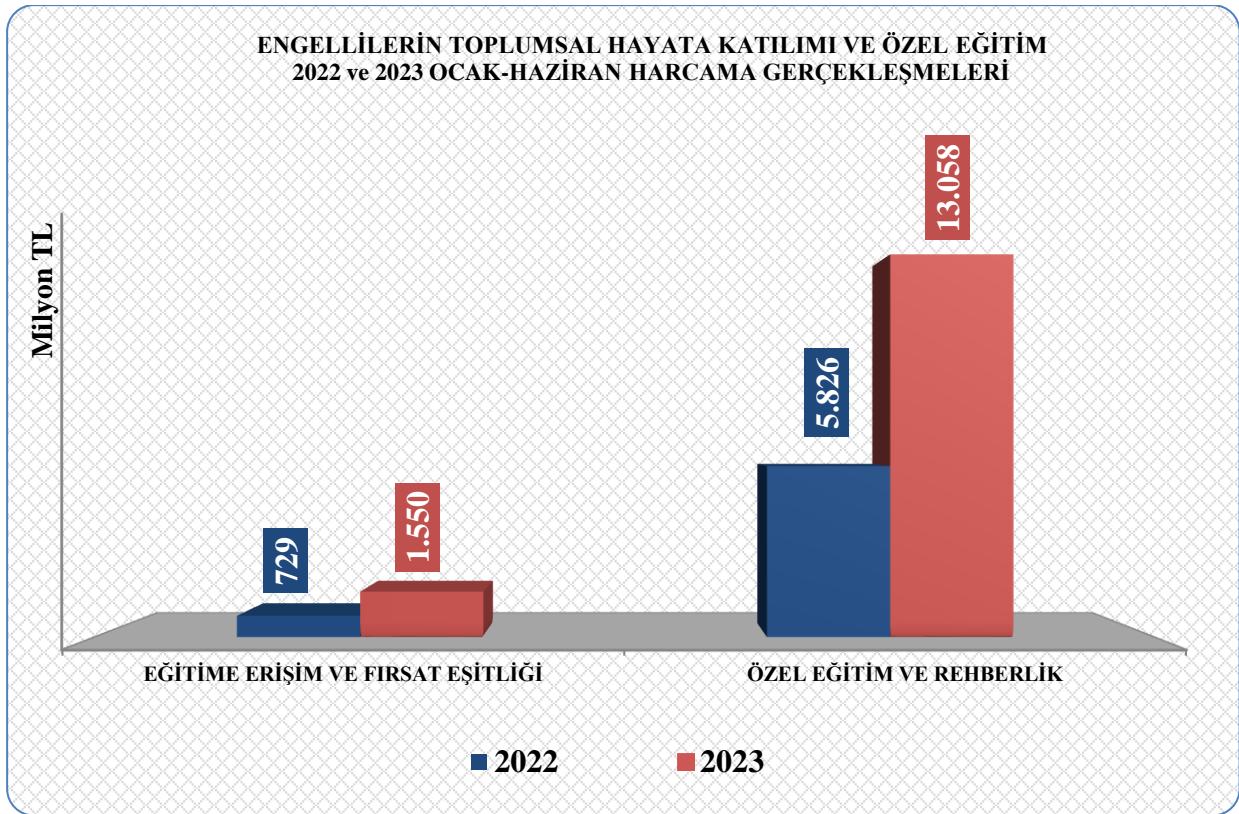
Temel eğitim programından sonra program sınıflaması kapsamında yer alan ödeneklerin en büyük ikinci kısmını oluşturan ortaöğretim programına ise 2023 Yılı Merkezi Yönetim Bütçe Kanunuyla 135.736.733.000 TL ödenek tahsis edilmiştir. Bu programda 2022 yılının ilk altı aylık dönemine göre yüzde 111,56 oranında artışla başlangıç ödeneğinin yüzde 52,87'lik kısmını oluşturan 71.761.353.442 TL gider olarak gerçekleşmiştir. 2022 yılında 260.000.000 TL olarak gerçekleşen program dışı giderlerde ise 2023 yılının ilk altı aylık döneminde 326.000.000 TL gider gerçekleşmiştir.

1- Engellilerin Toplumsal Hayata Katılımı ve Özel Eğitim

Bakanlığımıza 2023 yılı bütçesiyle engellilerin toplumsal hayata katılımı ve özel eğitim programı kapsamında 21.082.539.000 TL ödenek tahsis edilmiş olup söz konusu ödeneğin yüzde 69,29'u olan 14.607.665.378 TL ilk altı aylık dönem sonunda kullanılmıştır. Bu programda gerçekleşen harcamada 2022 yılının ilk altı aylık dönemine göre yüzde 122,86 oranında artış gözlenmiştir.

Engellilerin toplumsal hayata katılımı ve özel eğitim programı “eğitime erişim ve fırsat eşitliği” ve “özel eğitim ve rehberlik” olmak üzere 2 alt programdan oluşmaktadır.

Grafik 10: Engellilerin Toplumsal Hayata Katılımı ve Özel Eğitim Programı 2022 ve 2023 Yılı İlk Altı Aylık Gerçekleşme Miktarı (2022/2023)



2023 yılı ilk altı aylık dönemde engellilerin toplumsal hayata katılımı ve özel eğitim programı kapsamında eğitime erişim ve fırsat eşitliği alt programında 2022 yılı ilk altı aylık döneme göre yüzde 112,75 oranında artışla 1.550.073.692 TL harcama görülmüştür. 2023 yılı bütçesiyle 21.048.695.000 TL ödenek tahsis edilen özel eğitim ve rehberlik alt programında ise bu ödeneğin yüzde 62,04'ü olan 13.057.591.687 TL ödenek kullanılmıştır.

Engellilerin toplumsal hayata katılımı ve özel eğitim programına ilişkin 2022-2023 yıllarına ait gerçekleştirme miktarı, artış ve gerçekleştirme oranları Tablo 11’de yer almaktadır.

Tablo 11: Engellilerin Toplumsal Hayata Katılımı ve Özel Eğitim Programı 2022 ve 2023 Yılı İlk Altı Aylık Gerçekleşme Miktarı ve Oranı (2022/2023)

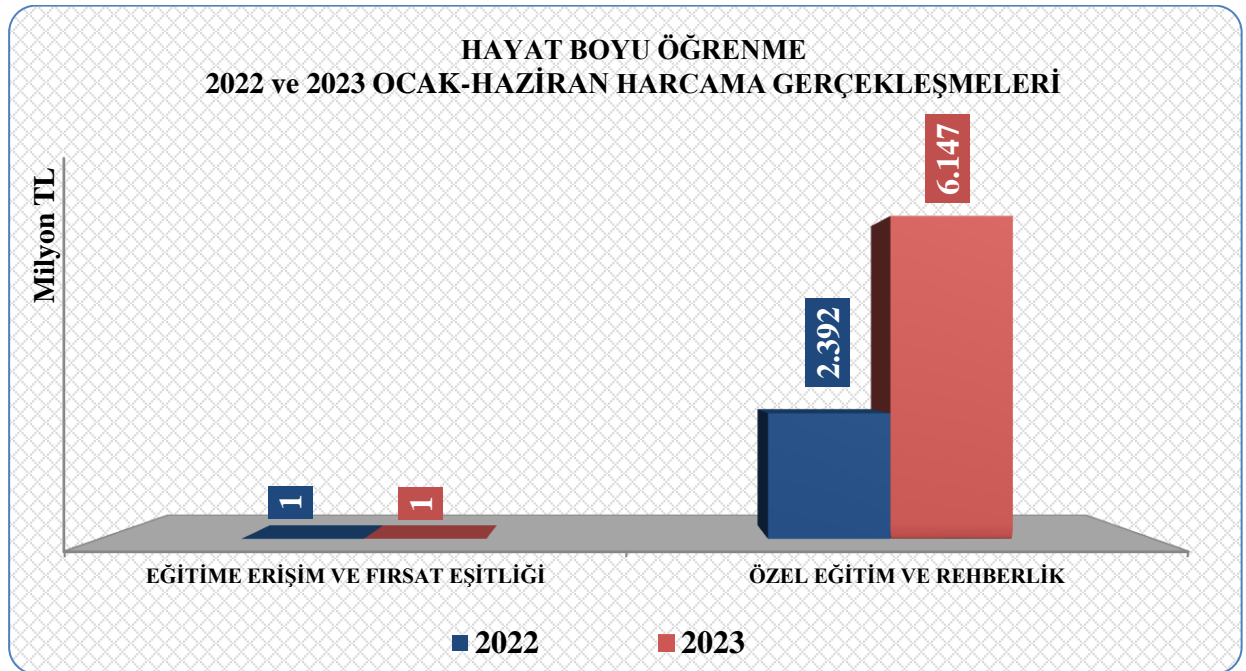
(TL)

BÜTÇE GİDERLERİ	2022 GERÇEKLEŞME	2023 BAŞLANGIÇ ÖDENEĞİ	OCAK-HAZİRAN GERÇEKLEŞME		ARTIŞ ORANI (%)	OCAK-HAZİRAN GERÇEKLEŞME ORANI(%)	
			2022	2023		2022	2023
BÜTÇE GİDERLERİ TOPLAMI	15.686.531.563	21.082.539.000	6.554.729.498	14.607.665.378	122,86	41,79	69,29
EĞİTİME ERİŞİM VE FIRSAT EŞİTLİĞİ	1.528.177.361	33.844.000	728.601.967	1.550.073.692	112,75	47,68	4.580,05
ÖZEL EĞİTİM VE REHBERLİK	14.158.354.202	21.048.695.000	5.826.127.532	13.057.591.687	124,12	41,15	62,04

2- Hayat Boyu Öğrenme

2023 yılında hayat boyu öğrenme programı için tahsis edilen 8.412.877.000 TL ödeneğin yüzde 73,08’i olan 6.148.256.627 TL ilk altı ayda kullanılmıştır. Bu programda gerçekleşen harcamada 2022 yılının ilk altı aylık dönemine göre yüzde 156,91 oranında artış gözlenmiştir.

Grafik 11: Hayat Boyu Öğrenme Programı 2022 ve 2023 Yılı İlk Altı Aylık Gerçekleşme Miktarı (2022/2023)



Hayat boyu öğrenme programı “eğitime erişim ve fırsat eşitliği” ve “yaygın eğitim” olmak üzere 2 alt programdan oluşmaktadır.

Hayat boyu öğrenme programına ilişkin 2022-2023 yıllarına ait gerçekleştirme miktarı, artış ve gerçekleştirme oranları Tablo 12’de yer almaktadır.

Tablo 12: Hayat Boyu Öğrenme Programı 2022 ve 2023 Yılı İlk Altı Aylık Gerçekleşme Miktarı ve Oranı (2022/2023)

(TL)

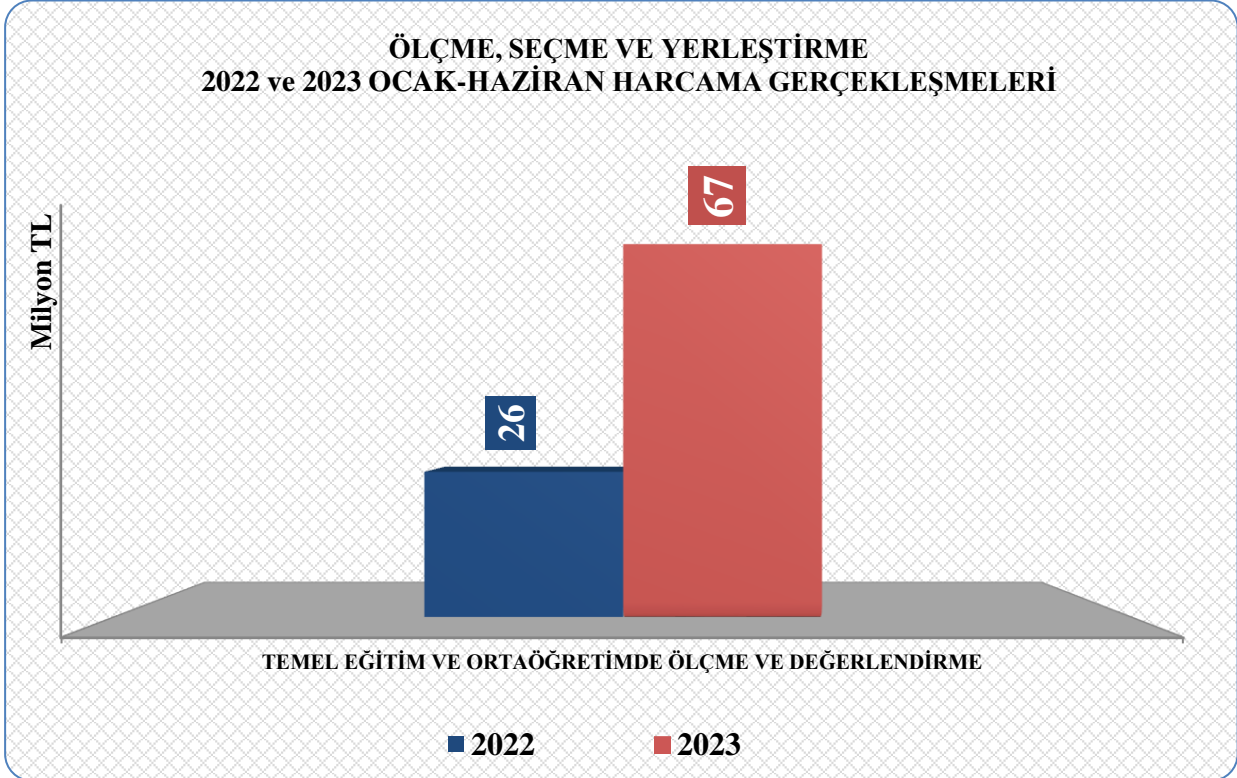
BÜTÇE GİDERLERİ	2022 GERÇEKLEŞME	2023 BAŞLANGIÇ ÖDENEĞİ	OCAK-HAZİRAN GERÇEKLEŞME		ARTIŞ ORANI (%)	OCAK-HAZİRAN GERÇEKLEŞME ORANI(%)	
			2022	2023		2022	2023
HAYAT BOYU ÖĞRENME	6.384.743.315	8.412.877.000	2.393.179.162	6.148.256.627	156,91	37,48	73,08
EĞİTİME ERİŞİM VE FIRSAT EŞİTLİĞİ	2.004.407	28.744.000	1.337.954	1.177.815	-11,97	66,75	4,10
YAYGIN EĞİTİM	6.382.738.908	8.384.133.000	2.391.841.208	6.147.078.812	157,00	37,47	73,32

Hayat boyu öğrenme programı kapsamındaki ödeneklerin büyük kısmını oluşturan yaygın eğitim alt programına 2023 yılı bütçesiyle 8.384.133.000 TL ödenek tahsis edilmiş, ilk altı aylık dönemde 2022 yılının aynı dönemine göre yüzde 157’lik bir artışla 6.147.078.812 TL harcama gerçekleştirilmiştir.

3- Ölçme, Seçme ve Yerleştirme

Program sınıflamasına göre Bakanlığımız bütçesinden en küçük payı alan ölçme, seçme ve yerleştirme programına 2023 yılı bütçesiyle 214.428.000 TL ödenek tahsis edilmiş, bu ödeneğin yüzde 31,15'lik kısmını oluşturan 66.789.163 TL ödenek ilk altı aylık dönemde kullanılmıştır.

Grafik 12: Ölçme, Seçme ve Yerleştirme Programı 2022 ve 2023 Yılı İlk Altı Aylık Gerçekleşme Miktarı (2022/2023)



Ölçme, seçme ve yerleştirme programı “temel eğitim ve ortaöğretimde ölçme ve değerlendirme” alt programından oluşmaktadır.

Ölçme, seçme ve yerleştirme programına ilişkin 2022-2023 yıllarına ait gerçekleşme miktarı, artış ve gerçekleşme oranları Tablo 13’te yer almaktadır.

Tablo 13: Ölçme, Seçme ve Yerleştirme Programı 2021 ve 2022 Yılı İlk Altı Aylık Gerçekleşme Miktarı ve Oranı (2021/2022)

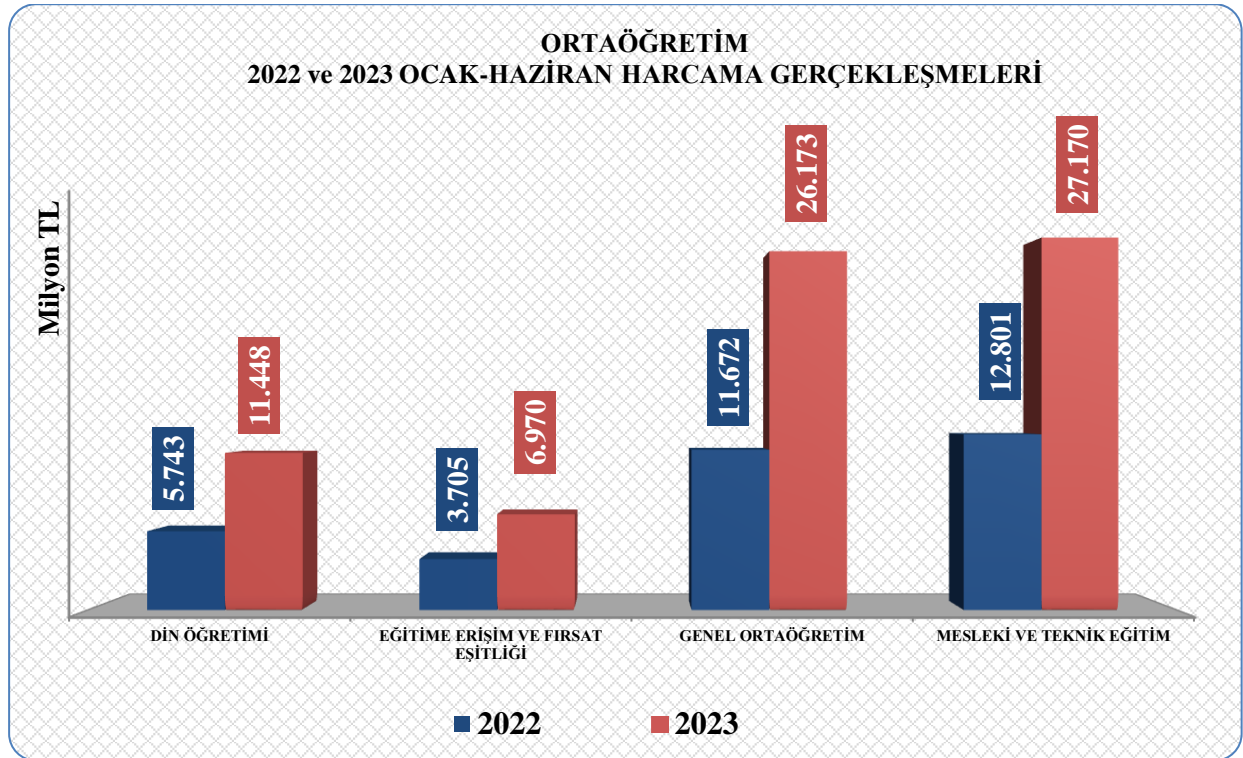
(TL)

BÜTÇE GİDERLERİ	2022 GERÇEKLEŞME	2023 BAŞLANGIÇ ÖDENEĞİ	OCAK-HAZİRAN GERÇEKLEŞME		ARTIŞ ORANI (%)	OCAK-HAZİRAN GERÇEKLEŞME ORANI(%)	
			2022	2023		2022	2023
ÖLÇME, SEÇME VE YERLEŞTİRME	96.008.735	214.428.000	26.071.172	66.789.163	156,18	27,16	31,15
TEMEL EĞİTİM VE ORTAÖĞRETİMDE ÖLÇME VE DEĞERLENDİRME	96.008.735	214.428.000	26.071.172	66.789.163	156,18	27,16	31,15

4- Ortaöğretim

Bakanlığımıza 2023 yılı bütçesiyle ortaöğretim programı kapsamında 135.736.733.000 TL ödenek tahsis edilmiş olup söz konusu ödeneğin yüzde 52,87'si olan 71.761.353.442 TL ilk altı aylık dönemde kullanılmıştır. Bu programda gerçekleşen harcamada 2022 yılının ilk altı aylık dönemine göre yüzde 111,56 oranında artış gözlenmiştir.

Grafik 13: Ortaöğretim Programı 2022 ve 2023 Yılı İlk Altı Aylık Gerçekleşme Miktarı (2022/2023)



Ortaöğretim programı “din öğretimi”, “eğitime erişim ve fırsat eşitliği”, “genel ortaöğretim” ve “mesleki ve teknik eğitim” olmak üzere 4 alt programdan oluşmaktadır.

Ortaöğretim programına ilişkin 2022-2023 yıllarına ait gerçekleşme miktarı, artış ve gerçekleşme oranları Tablo 14’te yer almaktadır.

Tablo 14: Ortaöğretim Programı 2022 ve 2023 Yılı İlk Altı Aylık Gerçekleşme Miktarı ve Oranı (2022/2023)

(TL)

BÜTÇE GİDERLERİ	2022 GERÇEKLEŞME	2023 BAŞLANGIÇ ÖDENEĞİ	OCAK-HAZİRAN GERÇEKLEŞME		ARTIŞ ORANI (%)	OCAK-HAZİRAN GERÇEKLEŞME ORANI(%)	
			2022	2023		2022	2023
ORTAÖĞRETİM	83.518.460.707	135.736.733.000	33.919.653.278	71.761.353.442	111,56	40,61	52,87
DİN ÖĞRETİMİ	13.680.441.129	21.511.789.000	5.742.923.683	11.447.886.923	99,34	41,98	53,22
EĞİTİME ERİŞİM VE FIRSAT EŞİTLİĞİ	11.220.774.685	16.114.091.000	3.704.615.415	6.970.075.258	88,15	33,02	43,25
GENEL ORTAÖĞRETİM	27.903.221.387	46.948.206.000	11.671.526.504	26.173.170.260	124,25	41,83	55,75
MESLEKİ VE TEKNİK EĞİTİM	30.714.023.506	51.162.647.000	12.800.587.676	27.170.221.001	112,26	41,68	53,11

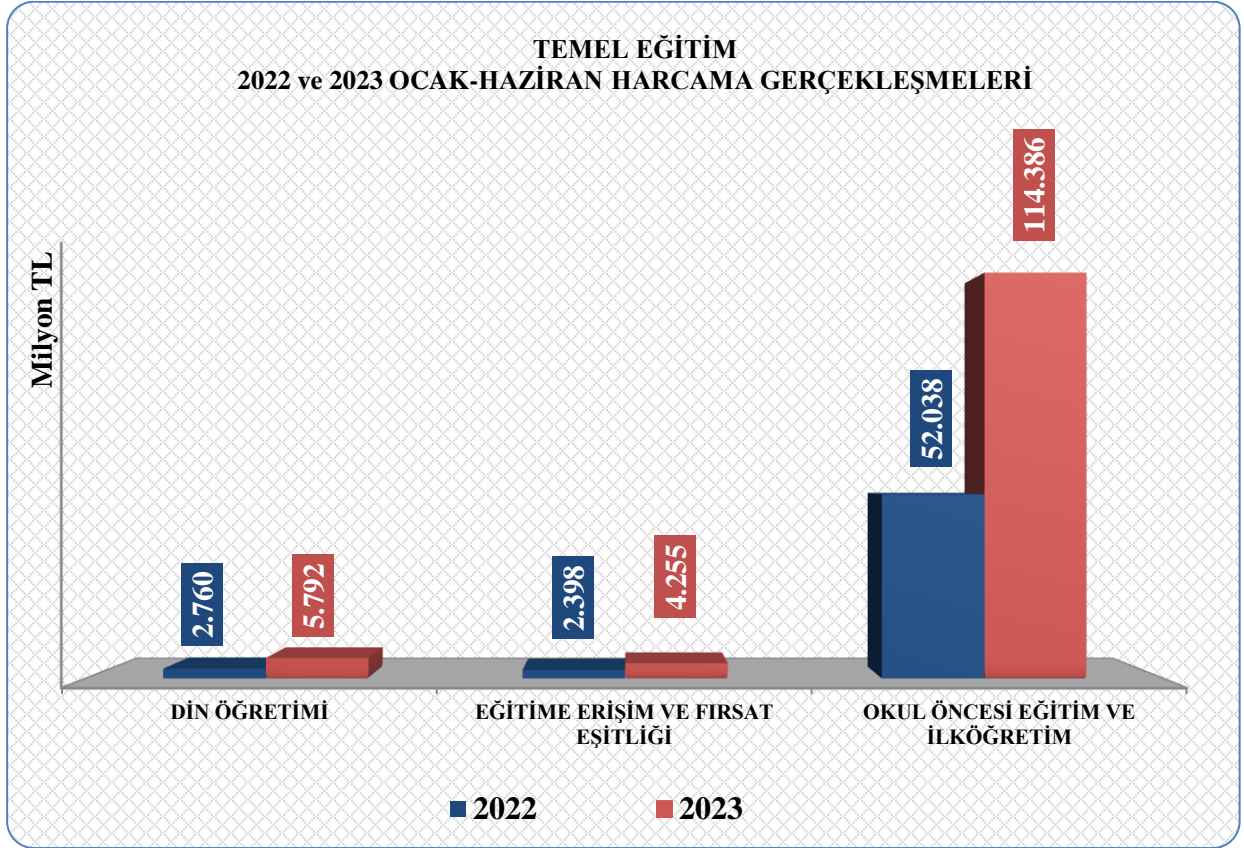
Ortaöğretim programı kapsamında yer alan ödeneklerin en büyük kısmını mesleki ve teknik eğitim alt programına ayrılan ödenekler oluşturmaktadır. Mesleki ve teknik eğitim alt programı için tahsis edilen 2023 yılı başlangıç ödeneği 51.162.647.000 TL olup ilk altı aylık dönemde 2022 yılının aynı dönemine göre yüzde 112,26’lık artışla 27.170.221.001 TL gider gerçekleşmiştir.

Mesleki ve teknik eğitim alt programını takiben ikinci büyük paya sahip genel ortaöğretim alt programına 2023 yılı bütçesiyle tahsis edilen 46.948.206.000 TL ödeneğin yüzde 55,75’lik kısmını oluşturan 26.173.170.260 TL ödenek ilk altı ayda kullanılmıştır. Bu alt programda gerçekleşen harcamada 2022 yılının ilk altı aylık dönemine göre yüzde 124,25 oranında artış gözlenmiştir.

5- Temel Eğitim

Program sınıflamasına göre Bakanlığımız bütçesinden en büyük payı alan temel eğitim programına 2023 yılı bütçesiyle 228.627.205.000 TL ödenek tahsis edilmiş, bu ödeneğin yüzde 54,43'lük kısmını oluşturan 124.433.021.233 TL ödenek ilk altı aylık dönemde kullanılmıştır. Bu program kapsamında yapılan harcamalarda 2022 yılının ilk altı aylık dönemine göre yüzde 117,55'lik bir artış görülmüştür.

Grafik 14: Temel Eğitim Programı 2022 ve 2023 Yılı İlk Altı Aylık Gerçekleşme Miktarı (2022/2023)



Temel eğitim programı “din öğretimi”, “eğitime erişim ve fırsat eşitliği” ve “okul öncesi eğitim ve ilköğretim” olmak üzere 3 alt programdan oluşmaktadır.

Temel eğitim programına ilişkin 2022-2023 yıllarına ait gerçekleşme miktarı, artış ve gerçekleşme oranları Tablo 15’te yer almaktadır.

Tablo 15: Temel Eğitim Programı 2022 ve 2023 Yılı İlk Altı Aylık Gerçekleşme Miktarı ve Oranı (2022/2023)

(TL)

BÜTÇE GİDERLERİ	2022 GERÇEKLEŞME	2023 BAŞLANGIÇ ÖDENEĞİ	OCAK-HAZİRAN GERÇEKLEŞME		ARTIŞ ORANI (%)	OCAK-HAZİRAN GERÇEKLEŞME ORANI(%)	
			2022	2023		2022	2023
TEMEL EĞİTİM	148.675.982.874	228.627.205.000	57.196.756.820	124.433.021.233	117,55	38,47	54,43
DİN ÖĞRETİMİ	6.420.602.187	10.780.837.000	2.759.987.601	5.791.995.519	109,86	42,99	53,72
EĞİTİME ERİŞİM VE FIRSAT EŞİTLİĞİ	8.412.654.879	8.185.792.000	2.398.288.135	4.254.881.048	77,41	28,51	51,98
OKUL ÖNCESİ EĞİTİM VE İLKÖĞRETİM	133.842.725.808	209.660.576.000	52.038.481.084	114.386.144.667	119,81	38,88	54,56

Temel eğitim programında yer alan ödeneklerin en büyük kısmını okul öncesi eğitim ve ilköğretim alt programına ayrılan ödenekler oluşturmaktadır. Bu alt programa 2023 yılı bütçesiyle tahsis edilen 209.660.576.000 TL ödenegin yüzde 54,56'lık kısmı olan 114.386.144.667 TL ödenek ilk altı ay içinde kullanılmıştır.

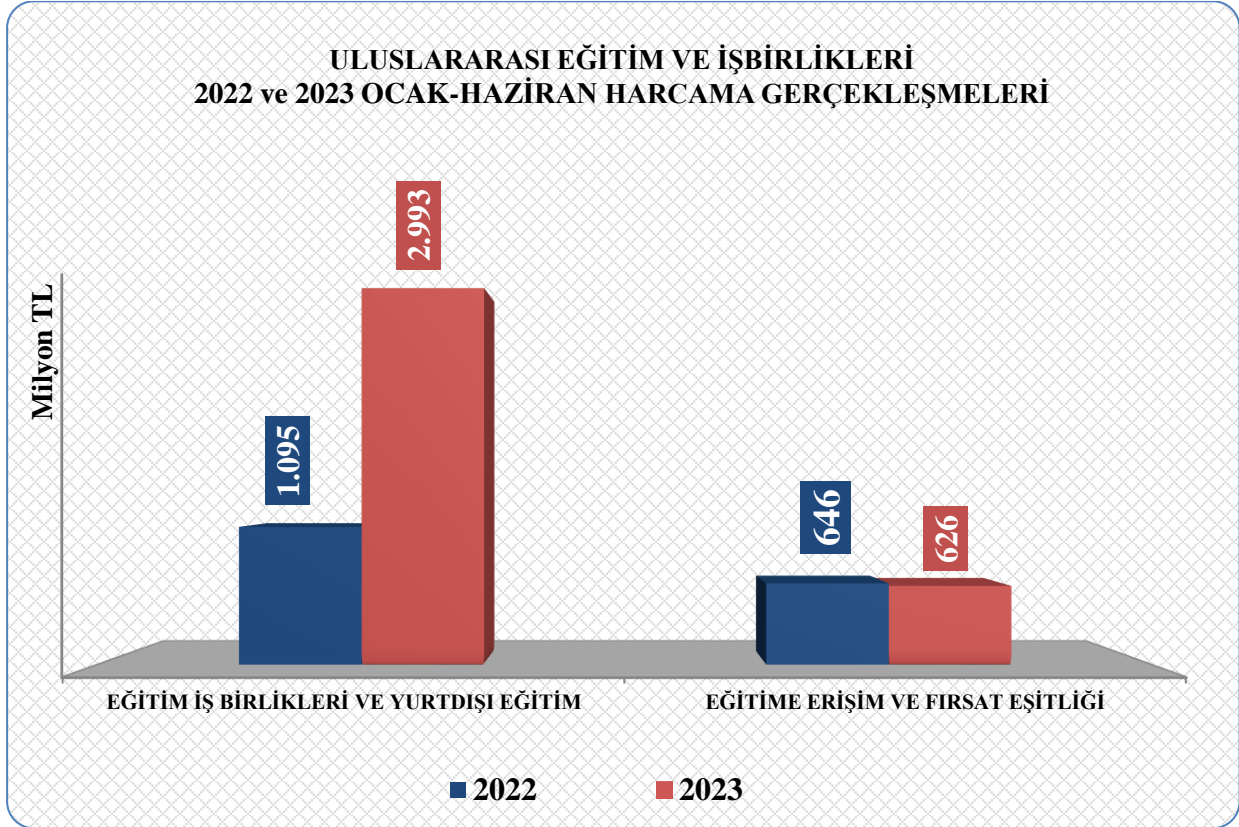
Temel eğitim programı içinde okul öncesi eğitim ve ilköğretim alt programını takiben ikinci büyük paya sahip din öğretimi alt programına ise 2023 yılı bütçesiyle 10.780.837.000 TL ödenek tahsis edilmiştir. Bu alt program kapsamında geçen yılın ilk altı aylık dönemine göre yüzde 109,86'lık artışla 5.791.995.519 TL harcama gerçekleşmiştir.

Temel eğitim programı içinde en düşük gerçekleşme oranı ise yüzde 51,98'lik oranla eğitime erişim ve fırsat eşitliği alt programında görülmüştür. 2023 yılı bütçesiyle bu programa tahsis edilen 8.185.792.000 TL ödenegin 4.254.881.048 TL'lik kısmı harcamaya dönüşmüştür.

6- Uluslararası Eğitim İş Birlikleri ve Yurtdışı Eğitim

Bakanlığımıza 2023 yılı bütçesiyle uluslararası eğitim iş birlikleri ve yurt dışı eğitim programı kapsamında 7.386.111.000 TL ödenek tahsis edilmiş olup söz konusu ödeneğin yüzde 48,99'u olan 3.618.820.896 TL ilk altı aylık dönem sonunda kullanılmıştır.

Grafik 15: Uluslararası Eğitim İş Birlikleri ve Yurtdışı Eğitim Programı 2022 ve 2023 Yılı İlk Altı Aylık Gerçekleşme Miktarı (2022/2023)



Uluslararası eğitim iş birlikleri ve yurt dışı eğitim programı “eğitim iş birlikleri ve yurt dışı eğitim” ve “eğitime erişim ve fırsat eşitliği” olmak üzere 2 alt programdan oluşmaktadır.

Uluslararası eğitim iş birlikleri ve yurtdışı eğitim programına ilişkin 2022-2023 yıllarına ait gerçekleşme miktarı, artış ve gerçekleşme oranları Tablo 16’da yer almaktadır.

Tablo 16: Uluslararası Eğitim İş Birlikleri ve Yurtdışı Eğitim Programı 2022 ve 2023 Yılları İlk Altı Aylık Gerçekleşme Miktarı ve Oranı (2022/2023)

(TL)

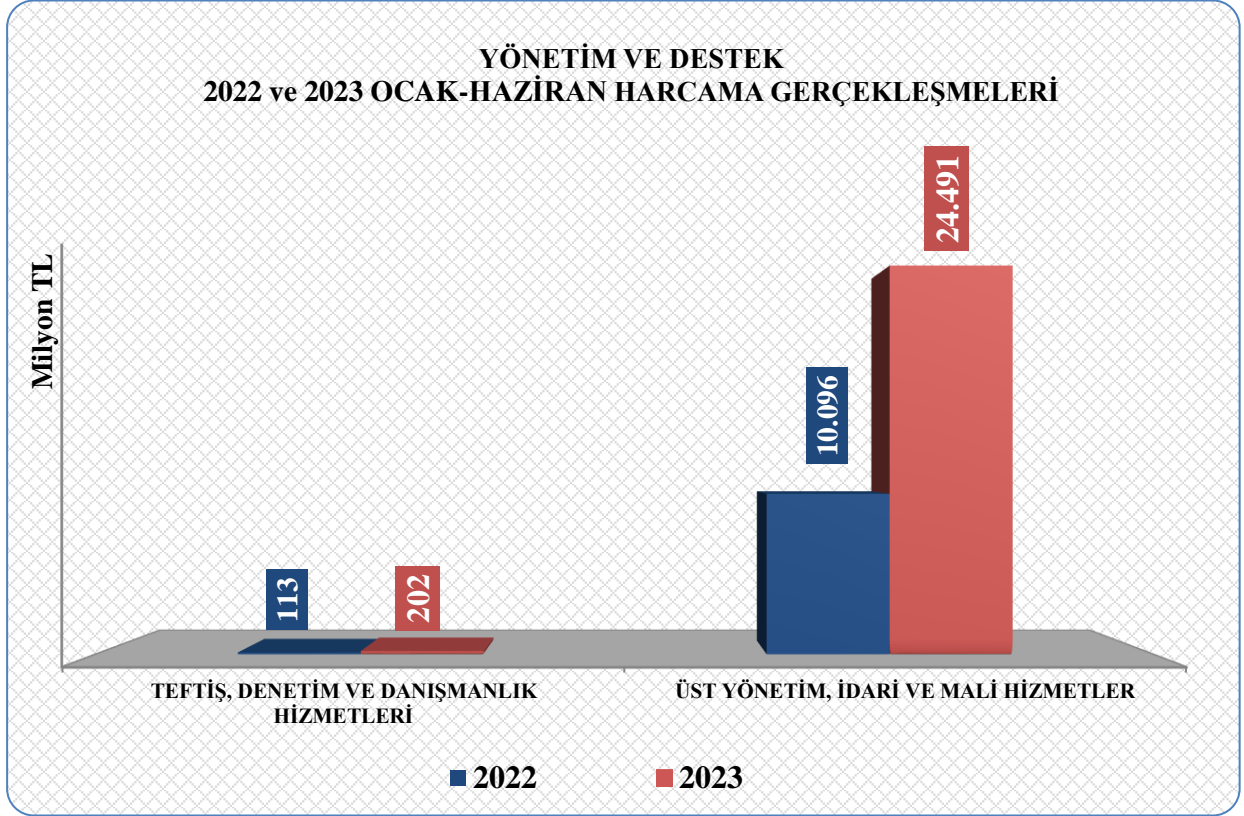
BÜTÇE GİDERLERİ	2022 GERÇEKLEŞME	2023 BAŞLANGIÇ ÖDENEĞİ	OCAK-HAZİRAN GERÇEKLEŞME		ARTIŞ ORANI (%)	OCAK-HAZİRAN GERÇEKLEŞME ORANI(%)	
			2022	2023		2022	2023
ULUSLARARASI EĞİTİM İŞBİRLİKLERİ VE YURTDIŞI EĞİTİM	4.288.379.813	7.386.111.000	1.740.675.043	3.618.820.896	107,90	40,59	48,99
EĞİTİM İŞBİRLİKLERİ VE YURTDIŞI EĞİTİM	2.870.616.193	5.176.111.000	1.094.873.246	2.992.758.479	173,34	38,14	57,82
EĞİTİME ERİŞİM VE FIRSAT EŞİTLİĞİ	1.417.763.619	2.210.000.000	645.801.797	626.062.417	-3,06	45,55	28,33

Uluslararası eğitim iş birlikleri ve yurt dışı eğitim programında yer alan ödeneklerin büyük kısmını eğitim iş birlikleri ve yurt dışı eğitim alt programına ayrılan ödenekler oluşturmaktadır. Bu alt programa 2023 yılı bütçesiyle tahsis edilen 5.176.111.000 TL ödenegin yüzde 57,82'lik kısmı olan 2.992.758.479 TL ödenek ilk altı ay içinde kullanılmıştır. Programın diğer alt programı olan eğitime erişim ve fırsat eşitliği alt programı kapsamında ise 2.210.000.000 TL'lik başlangıç ödeneginin yüzde 28,33'ü olan 626.062.417 TL ödenek gider olarak gerçekleşmiştir.

7- Yönetim ve Destek

Yönetim ve destek programına 2023 yılı bütçesiyle 33.891.189.000 TL ödenek tahsis edilmiş olup söz konusu ödeneğin yüzde 72,86'sı olan 24.692.206.656 TL ödenek ilk altı aylık dönem sonunda kullanılmıştır. Gerçekleşen bu harcama ile program kapsamında yapılan harcamalarda geçen yılın ilk yarısına oranla yüzde 141,88'lik bir artış görülmüştür.

Grafik 16: Yönetim ve Destek Programı 2022 ve 2023 Yılı İlk Altı Aylık Gerçekleşme Miktarı (2022/2023)



Yönetim ve destek programı “teftiş, denetim ve danışmanlık hizmetleri” ve “üst yönetim, idari ve mali hizmetler” olmak üzere 2 alt programdan oluşmaktadır.

Yönetim ve destek programına ilişkin 2022-2023 yıllarına ait gerçekleşme miktarı, artış ve gerçekleşme oranları Tablo 17’de yer almaktadır.

Tablo 17: Yönetim ve Destek Programı 2022 ve 2023 Yılı İlk Altı Aylık Gerçekleşme Miktarı ve Oranı (2022/2023)

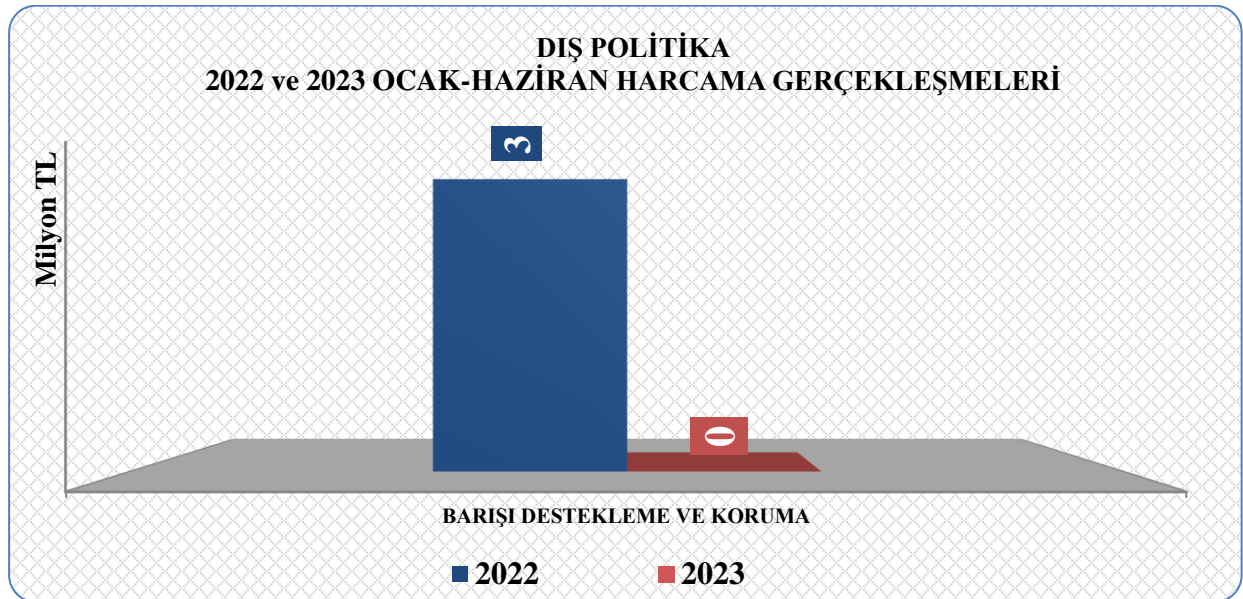
BÜTÇE GİDERLERİ	2022 GERÇEKLEŞME	2023 BAŞLANGIÇ ÖDENEĞİ	OCAK-HAZİRAN GERÇEKLEŞME		ARTIŞ ORANI (%)	OCAK-HAZİRAN GERÇEKLEŞME ORANI(%)	
			2022	2023		2022	2023
YÖNETİM VE DESTEK	24.767.888.015	33.891.189.000	10.208.493.817	24.692.206.656	141,88	41,22	72,86
TEFTİŞ, DENETİM VE DANIŞMANLIK HİZMETLERİ	259.171.337	397.411.000	112.964.407	201.509.264	78,38	43,59	50,71
ÜST YÖNETİM, İDARİ VE MALİ HİZMETLER	24.508.716.678	33.493.778.000	10.095.529.410	24.490.697.392	142,59	41,19	73,12

2023 yılı ilk altı ay itibarıyla teftiş, denetim ve danışmanlık hizmetleri alt programında yüzde 50,71’lik oranla 201.509.264 TL, üst yönetim, idari ve mali hizmetler alt programında ise yüzde 73,12’lik oranla 24.490.697.392 TL gider gerçekleşmiştir.

8- Dış Politika

2022 yılı gerçekleşme toplamı 3.310.000 TL olan ve 2023 yılı bütçesinde ödenek tahsis edilmeyen dış politika programında 2023 yılı ilk altı aylık dönemde harcama gerçekleşmemiştir.

Grafik 17: Dış Politika Programı 2022 ve 2023 Yılı İlk Altı Aylık Gerçekleşme Miktarı (2022/2023)



Dış politika programı “barışı destekleme ve koruma” alt programından oluşmaktadır.

Dış politika programına ilişkin 2022-2023 yıllarına ait gerçekleşme miktarı, artış ve gerçekleşme oranları Tablo 18’de yer almaktadır.

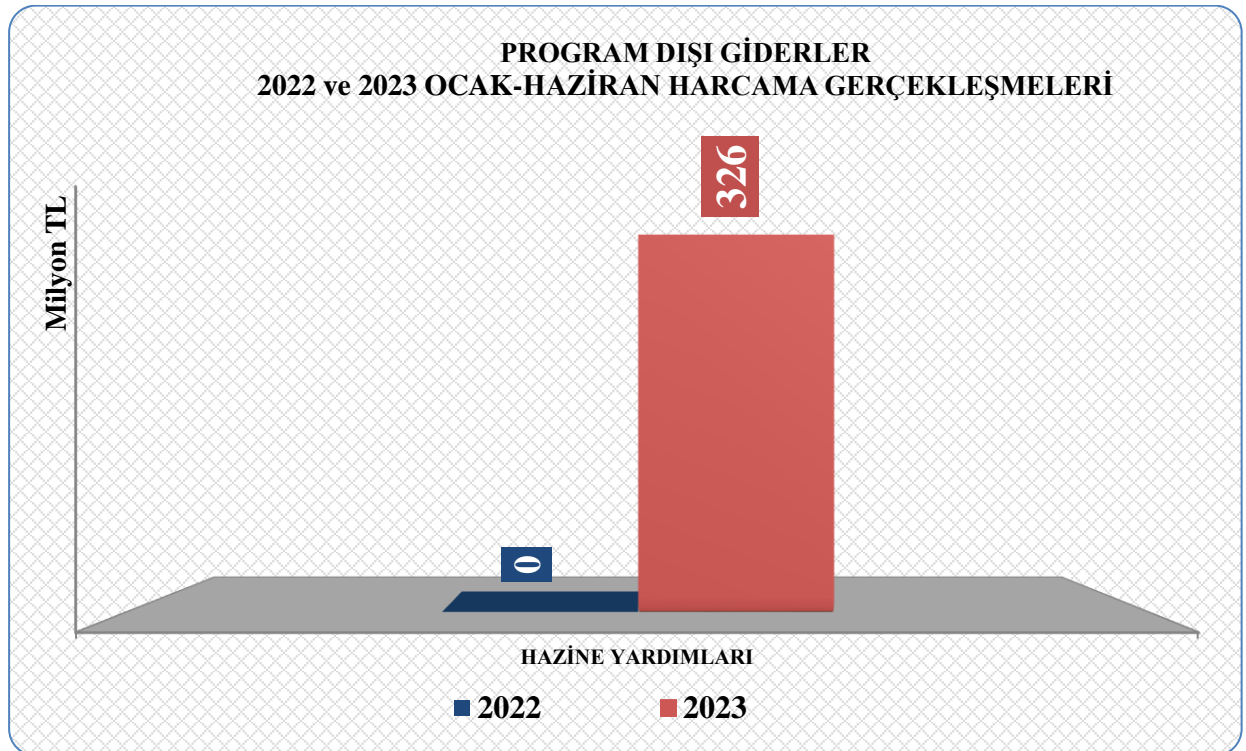
Tablo 18: Dış Politika Programı 2022 ve 2023 Yılı İlk Altı Aylık Gerçekleşme Miktarı ve Oranı (2022/2023)

BÜTÇE GİDERLERİ	2022 GERÇEKLEŞME	2023 BAŞLANGIÇ ÖDENEĞİ	OCAK-HAZİRAN GERÇEKLEŞME		ARTIŞ ORANI (%)	OCAK-HAZİRAN GERÇEKLEŞME ORANI(%)	
			2022	2023		2022	2023
DIŞ POLİTİKA	3.310.000	0	3.310.000	0	0,00	100,00	0,00
BARIŞI DESTEKLEME VE KORUMA	3.310.000	0	3.310.000	0	0,00	100,00	0,00

9- Program Dışı Giderler

2022 yılı ilk altı aylık dönemde gerçekleşme görülmeyen program dışı giderler kapsamında 2023 yılı ilk altı aylık dönemde 326.000.000 TL harcama gerçekleşmiştir.

Grafik 18: Program Dışı Giderler 2022 ve 2023 Yılı İlk Altı Aylık Gerçekleşme Miktarı (2022/2023)



Program dışı giderlere ilişkin 2022-2023 yıllarına ait gerçekleşme miktarı, artış ve gerçekleşme oranları Tablo 19'da yer almaktadır.

Tablo 19: Program Dışı Giderler 2022 ve 2023 Yılı İlk Altı Aylık Gerçekleşme Miktarı ve Oranı (2022/2023)

(TL)

BÜTÇE GİDERLERİ	2022 GERÇEKLEŞME	2023 BAŞLANGIÇ ÖDENEĞİ	OCAK-HAZİRAN GERÇEKLEŞME		ARTIŞ ORANI (%)	OCAK-HAZİRAN GERÇEKLEŞME ORANI(%)	
			2022	2023		2022	2023
PROGRAM DIŞI GİDERLER	260.000.000	0	0	326.000.000	0,00	0,00	0,00
HAZİNE YARDIMLARI	260.000.000	0	0	326.000.000	0,00	0,00	0,00

II. TEMMUZ – ARALIK 2023 DÖNEMİNE İLİŞKİN BEKLENTİLER VE HEDEFLER

Ülkemiz, Sayın Cumhurbaşkanımızın öncülüğünde 2003 yılından itibaren eğitim sisteminin birçok bileşeninde eş zamanlı olarak gerçekleştirilen tarihi bir dönüşüm sürecine girmiştir. Eğitimin tüm kademelerinde bir taraftan okullaşma oranlarının artırılması aracılığıyla eğitime erişim artırılırken diğer taraftan derslik başına ve öğretmen başına düşen öğrenci sayısı önemli ölçüde azaltılarak OECD ortalamasına yaklaştırılmıştır. Dolayısıyla bu dönüşüm, bir yandan eğitim sisteminde evrenselleşmeyi sağlarken diğer yandan da niteliğin artmasına imkân sağlamıştır. Bu yolla Türkiye, yaptığı iyileştirmelerde nicelik ve niteliği birlikte ele almış ve eğitim sisteminin performansını önemli ölçüde artırmıştır.

Yaşanan bu dönüşüm sürecinde eğitimde fırsat eşitliğini güçlendirmek için şartlı eğitim yardımından, pansiyon kapasitesinin ve bursların artırılmasına, ücretsiz yemek hizmetinden ücretsiz ders kitapları ve yardımcı kaynaklara, taşınmalı eğitim uygulamasından depremin etkilediği illerdeki eğitim ihtiyaçlarının karşılanmasına kadar çok kapsamlı sosyal politikalar kararlı bir şekilde uygulanmıştır. Bu sosyal politikaların uygulanması, çeşitli dezavantajlara sahip öğrenciler başta olmak üzere toplumun tüm kesimlerinin eğitim faaliyetlerinden etkin şekilde yararlanması açısından oldukça önemlidir.

Eğitim sistemimizde bütüncül bir iyileşmeyi hedefleyen dönüşümle sağlanan bu devasa büyüme, kalite odağında gerçekleştirilmiştir. Bu durumun en büyük göstergesi, son 20 yılda hem okullaşma oranlarında hem de niteliğe ait verilerde iyileşme sağlanmasıdır. Türkiye'nin eğitim sisteminde gerçekleştirdiği somut iyileştirmeler uluslararası kuruluşların değerlendirmelerinde de öne çıkmıştır. Geleneksel noktanın daha da üst seviyelere taşınması için Ocak-Haziran 2023 döneminde de Bakanlığımızca kapsamlı birçok proje ve faaliyet yürütülmüştür. Bu kapsamda Merkezi Yönetim Bütçe Kanunu ile 2023 yılında Millî Eğitim Bakanlığına tahsis edilen ödeneklerin yılsonu itibarıyla gerçekleşme tutarları Ek-1 ve Ek-2'de (bkz. sayfa 37-38) yer almaktadır.

Türkiye Yüzyılımı yaşadığımız bugünlerde eğitim sistemimize çağ atlatılacak proje ve faaliyetlere önceki dönemlerde olduğu gibi Temmuz – Aralık 2023 döneminde de aynı kararlılık ve hassasiyetle devam edilecektir. Deprem bölgesi başta olmak üzere 2023-2024 eğitim-öğretim yılı başlamadan önce tüm kurumlarımızın eğitim ihtiyaçları karşılanacak, eğitim-öğretimde

niteliđin artırılması, okullar arasındaki nitelik ve nicelik farklılıklarının giderilerek fırsat ve imkân eřitliđinin sađlanması, çağ nüfusu içindeki herkese öğrenim hakkının kullandırılması ve kaynakların rasyonel olarak deđerlendirilmesi Bakanlıđımızca gerçekeřtirilecek tüm çalıřmalarda anahtar ilke olacaktır. Bakanlık genelinde kamu hizmet kalitesinin yükseltilmesi, projelerin gerçekeřtirilmesi, bütçe giderlerinde tasarruf ve etkinlik sađlanması ve bu sayede 2003 yılından itibaren eđitimde yařanan dönüřüm sürecinin Türkiye Yüzyılında katlanarak sürdürülmesi için Temmuz – Aralık 2023 döneminde üst politika belgelerinin oluřturulması ve bu belgelerde yer alan politikaların uygulanması çalıřmalarına devam edilecektir.

EK-1: Ekonomik Sınıflandırmaya Göre Yıl Sonu Harcama Tahminleri (TL)

EKONOMİK	2022 GERÇEKLEŞME TOPLAMI	2023 BAŞLANGIÇ ÖDENEĞİ	OCAK GERÇEKLEŞME		ŞUBAT GERÇEKLEŞME		MART GERÇEKLEŞME		NİSAN GERÇEKLEŞME		MAYIS		MAYIS GERÇEKLEŞME		HAZİRAN GERÇEKLEŞME		OCAK-HAZİRAN GERÇEKLEŞME TOPLAMI		ARTIŞ ORANI (%)	OCAK-HAZİRAN GERÇEK ORANI ** (%)		2023 YILSONU GERÇEKLEŞME TAHMİNİ
			2022	2023	2022	2023	2022	2023	2022	2023	2022	2023	2022	2023	2022	2023	2022	2023				
KÜÇÜK GİDERLER TOPLAMI	283.681.305.021	435.351.082.000	17.323.166.000	38.142.954.431	18.668.118.380	37.129.441.800	18.863.613.363	39.802.282.019	21.175.014.642	41.514.702.576	198.683.653.232	17.009.041.681	42.094.272.411	19.003.914.654	46.970.460.163	112.042.868.795	245.654.113.398	119,29	39,50	56,43	351.248.337.000	
11- PERSONEL GİDERLERİ	185.002.899.587	297.420.913.000	13.361.628.847	28.729.094.324	13.565.493.487	25.732.177.334	13.059.245.417	26.708.748.346	14.896.529.495	27.136.424.164	135.086.803.288	11.921.726.689	26.780.359.124	13.194.987.655	32.993.224.614	79.999.474.599	168.080.027.902	110,10	43,24	56,51	386.440.192.000	
11.01- MENÜRLER	154.510.935.138	244.723.657.000	11.668.407.914	25.320.574.614	11.235.082.103	21.717.648.944	10.510.326.603	22.199.529.059	12.151.657.965	22.742.123.524	116.290.946.246	10.107.506.458	24.311.070.091	10.527.619.000	25.868.946.879	66.600.700.044	142.159.893.119	113,45	43,10	58,04	310.760.880.000	
11.02- SÖZLEŞMELİ PERSONEL	16.930.836.246	35.766.300.000	1.232.263.823	2.241.487.694	1.400.289.923	1.963.808.129	1.387.789.974	2.107.831.807	1.387.972.413	2.014.858.085	8.796.987.218	1.083.253.346	339.180.869	1.168.629.314	1.621.139.346	7.660.177.809	6.959.089.668	16,94	45,22	25,02	41.240.127.000	
11.03- İŞÇİLER	6.336.102.186	8.379.053.000	8.379.053.000	8.379.053.000	8.379.053.000	8.379.053.000	8.379.053.000	8.379.053.000	8.379.053.000	8.379.053.000	8.379.053.000	8.379.053.000	8.379.053.000	8.379.053.000	8.379.053.000	8.379.053.000	8.379.053.000	100,00	100,00	100,00	8.379.053.000	
11.04- GEÇİCİ SÜRELİ ÇALIŞANLAR	7.215.877.363	8.351.217.000	130.945.099	532.043.293	444.562.328	1.110.304.129	547.996.452	1.569.126.450	819.790.144	1.478.730.796	6.143.821.551	348.398.400	1.453.616.744	672.286.004	1.809.889.960	2.963.985.895	7.953.711.518	168,33	41,08	95,24	17.788.351.000	
11.05- ÖĞRETİM PERSONELİ	148.653	477.000	16.323	0	16.111	0	16.688	0	16.839	0	16.457	0	17.988	0	100.405	0	0	0,00	67,54	0,00	477.000	
12- SOSYAL GÜVENLİK KURUMLARINA DEVLET PRİMİ GİDERLERİ	28.873.068.793	45.175.633.000	2.394.691.729	4.878.297.398	2.157.577.054	4.398.585.349	2.093.886.214	4.352.294.191	2.121.273.291	4.324.283.276	22.015.963.131	1.982.153.637	4.062.502.924	2.057.959.078	5.080.141.612	12.807.541.003	27.096.104.744	111,56	44,36	59,98	57.139.132.000	
12.01- MENÜRLER	22.911.679.239	35.459.864.000	2.075.960.332	4.215.458.032	1.717.807.402	3.572.052.419	1.606.328.434	3.460.308.644	1.600.416.745	3.444.204.566	18.321.950.417	1.614.966.207	3.629.926.969	1.614.589.000	3.690.635.433	10.229.968.117	22.012.585.850	115,18	44,65	62,08	43.084.113.000	
12.02- SÖZLEŞMELİ PERSONEL	2.908.326.392	6.034.517.000	206.986.090	394.390.150	240.515.438	345.237.603	239.463.712	360.394.236	236.921.701	338.807.706	1.492.341.767	189.611.477	53.511.992	202.353.690	26.945.110	1.315.852.108	1.519.186.877	15,45	45,24	25,17	5.368.081.000	
12.03- İŞÇİLER	1.325.842.452	1.969.246.000	66.397.888	97.092.457	181.849.364	124.748.363	156.612.280	108.290.875	167.768.350	730.903.823	7.393.335.154	119.085.882	87.062.968	561.927.699	1.806.467.938	221.448	87.062.968	221,44	42,38	91,73	4.956.658.000	
12.04- GEÇİCİ SÜRELİ ÇALIŞANLAR	1.727.220.706	1.712.006.000	45.347.427	162.831.646	102.161.646	299.446.077	123.445.709	374.979.031	175.643.971	373.502.193	69.240.999	260.008.072	153.953.414	287.097.058	699.793.083	1.757.884.088	151,20	40,52	102,68	3.830.386.000		
13- MAL VE HİZMET ALIM GİDERLERİ	35.057.876.748	38.973.955.000	1.303.847.748	3.252.080.079	2.144.740.880	4.012.066.956	2.265.677.534	4.029.420.166	2.400.437.623	5.211.801.855	20.875.119.840	1.640.800.428	4.369.750.788	2.129.380.952	4.284.951.038	11.904.884.994	25.160.070.878	111,34	33,96	64,54	63.708.465.000	
13.01- TÜKETİME YÖNELİK MAL VE MALZEME ALIMLARI	15.900.233.396	15.959.687.000	303.908.014	885.211.269	818.469.779	1.313.290.229	883.829.735	1.767.146.264	807.071.706	1.989.043.662	7.454.344.636	374.103.633	1.499.653.194	506.200.764	822.639.045	3.693.583.633	8.277.183.681	124,11	23,23	51,84	22.705.197.000	
13.03- YOLLUKLAR	476.777.188	226.906.000	15.746.695	44.558.124	20.101.341	46.247.432	9.868.539	40.176.744	12.173.203	54.359.522	224.988.494	8.693.745	39.646.662	16.462.839	30.810.002	83.046.358	255.798.566	208,02	17,42	112,73	456.564.000	
13.04- GÖMME GİDERLERİ	156.445.526	29.198.000	9.178.667	12.086.815	11.328.587	8.089.283	18.275.842	11.441.857	8.854.070	9.986.445	54.753.359	6.057.372	13.148.958	12.148.234	11.130.211	65.842.772	65.883.570	0,06	42,09	225,64	2.647.728.000	
13.05- HİZMET ALIMLARI	18.145.860.138	22.453.609.000	972.025.409	2.308.170.134	1.288.155.731	2.635.081.594	1.345.032.507	2.191.484.372	1.559.289.216	3.120.526.622	12.971.380.581	1.264.699.435	2.716.097.798	1.583.894.573	3.373.083.024	8.013.096.885	16.344.443.607	103,97	44,16	72,74	37.344.030.000	
13.06- TEMSİL VE TANITMA GİDERLERİ	1.514.415	4.211.000	0	27.601	2.731	39.654	2.453	119.730	67.754	217.678	19.288	0	36.781	7.146	129.007	224.824	24.824	74,27	8,52	5,34	4.209.000	
13.07- MENKUL MAL GAYRİMENKUL HAK ALIM, İNHAL VE ONARIM GİDERLERİ	112.932.431	85.881.000	317.464	353.153	1.766.662	2.680.326	2.344.233	6.776.016	3.600.440	10.928.927	69.655.531	2.278.658	48.917.110	2.841.362	18.261.723	13.148.788	87.917.254	568,63	11,64	103,33	191.868.000	
13.08- GAYRİMENKUL MAL BAKIM VE ONARIM GİDERLERİ	299.290.942	211.117.000	2.587.652	1.379.804	4.865.892	6.477.311	6.248.234	11.577.890	8.879.171	26.865.637	98.100.400	4.715.781	51.799.764	7.349.664	28.612.609	34.646.389	126.713.009	265,77	13,36	60,02	394.223.000	
13.09- TEDAVİ VE CEZALİ GİDERLERİ	4.822.584	4.146.000	83.846	293.175	50.157	161.164	75.993	697.294	502.103	60.143	1.699.166	232.187	487.391	446.778	207.199	1.391.066	1.906.369	37,04	28,84	45,98	4.846.000	
15- CARİ TRANSFERLER	8.584.100.618	13.456.059.000	262.997.742	680.162.000	533.336.961	984.534.610	663.758.126	1.155.247.092	597.913.900	1.206.015.739	6.975.079.507	528.628.596	2.949.120.061	716.284.089	831.901.383	3.302.919.774	7.806.980.891	136,37	38,48	58,02	15.468.229.000	
15.02- HAZINE YARDIMLARI	270.000.000	27.902.000	0	0	0	0	0	0	0	493.846.936	734.622.488	0	240.775.552	0	26.999.378	0	761.621.867	0,00	0,00	2.729,63	761.622.000	
15.03- KAR AMACI GÖTÜRMEYEN KURULUŞLARA YAPILAN TRANSFERLER	1.935.988.699	3.612.010.000	305.151	200.780.189	100.561.838	128.953.339	99.686.904	343.904.018	152.168.655	3.056.871	2.468.309.611	152.620.466	1.791.615.201	201.499.399	98.009.124	706.842.404	2.566.318.731	263,07	36,51	71,04	3.846.477.000	
15.04- HANE HALKI VE İŞLETMELERE YAPILAN TRANSFERLER	5.920.926.101	9.058.000.000	224.299.965	398.438.158	350.419.930	730.598.864	514.994.311	741.309.432	393.919.678	649.020.269	3.376.096.023	347.758.779	856.729.302	504.012.694	643.205.856	2.335.315.357	4.019.301.881	72,11	39,44	44,37	10.332.033.000	
15.05- YURTİÇİNE YAPILAN TRANSFERLER	457.185.815	758.147.000	38.482.627	80.943.675	82.355.200	124.982.407	49.076.907	70.033.642	51.825.567	60.091.656	396.051.383	28.249.711	60.000.000	10.772.000	63.687.028	260.762.013	459.738.411	76,31	57,04	60,64	758.147.000	
16- SERMAYE GİDERLERİ	23.472.423.104	39.964.000.000	0	603.320.628	257.492.998	1.892.144.557	771.046.067	3.548.572.225	1.153.797.333	3.628.177.537	13.631.986.230	905.727.279	3.859.771.284	895.302.842	3.772.241.534	3.983.371.520	17.404.227.746	336,94	16,97	43,84	28.077.528.000	
16.01- MENKUL MAL ALIMLARI	3.300.865.159	6.194.780.000	0	27.862.362	177.168.889	70.715.767	242.248.210	134.447.046	182.704.055	1.174.996.863	235.093.418	572.875.711	94.969.588	189.917.885	563.108.185	1.364.914.748	142.339	17,06	22,03	3.945.858.000		
16.02- MENKUL SERMAYE ÜRETİM GİDERLERİ	2.811.281.112	3.814.220.000	0	35.416.674	174.755.537	37.228.567	357.402.627	62.035.526	136.203.222	858.311.830	53.490.464	190.990.439	86.589.042	94.139.728	274.770.267	952.451.558	246,64	9,77	24,97	2.010.720.000		
16.03- GAYRİ MENKUL MAL ALIMLARI	29.346.485	360.000.000	0	76.110	4.150.472	1.818.448	1.925.159	7.201.216	5.995.063	2.388.477	14.382.167	5.298.477	2.418.181	2.138.194	-28.010	49.010	2.888	49,01	2,88	330.000.000		
16.04- GAYRİMENKUL ALIMLARI VE ÇAMLAŞTIRMASI	511.407.011	700.000.000	0	10.943.384	51.430.558	59.831.891	185.395.292	51.694.934	47.830.574	369.711.025												

