T.C. MİLLÎ EĞİTİM BAKANLIĞI

STRATEJİ GELİŞTİRME BAŞKANLIĞI

GEÇMİŞTEN GÜNÜMÜZE SAYILARLA EĞİTİM

(1923-2023)



2024-ANKARA

T.C. MİLLÎ EĞİTİM BAKANLIĞI
STRATEJİ GELİŞTİRME BAŞKANLIĞI

GEÇMİŞTEN GÜNÜMÜZE SAYILARLA EĞİTİM

(1923-2023)

2024-ANKARA

T.C. MİLLÎ EĞİTİM BAKANLIĞI
STRATEJİ GELİŞTİRME BAŞKANLIĞI

KOORDİNATÖR
Ercan TÜRK

HAZIRLAYANLAR
Dr. Davut OLGUN
Nadir YILDIRIM
Ayşegül ÇABUK
Başak BAYDAR
Cengiz SARAÇOĞLU
Mehmet BAĞIRSAKÇI
Mehmet Serdar AYDIN
Pınar ÖZTÜRK
Tayfun ERDOĞAN
Yasemin KİREÇCİ

KATKI SUNANLAR
Dr. Ayhan ÖZTÜRK
Abdullah YURDABAKAN
Ahmet ER
Fazlı SARI
Gökhan GÜNYAR
Gülderen GÜLTEKİN
Nezir ÜNSAL

GÖRSEL TASARIM
Yenilik ve Eğitim Teknolojileri Genel Müdürlüğü

GRAFİK TASARIM
Özlem YILMAZ

ISBN: 978-975-11-8329-3



Bu yayının tüm hakları T.C. Millî Eğitim Bakanlığı'na aittir, izin olmaksızın yayının tümünün veya bir kısmının elektronik veya mekanik yollarla basımı, yayımı, çoğaltılması veya dağıtımı yapılamaz. Kaynak göstermek suretiyle alıntı yapılabilir.



SUNUŞ

Türkiye'nin bugün olduğu gibi yarın da ideal mefkûresini tanımlayabilmesi bakımından hayati bir öneme sahip olan 100 yıllık süreçte, eğitim sistemi üzerinde gerçekleşen değişim ve dönüşümler, milletimizin büyük bir azim ve fedakârlıkla ortaya koyduğu çabaların bir yansımasıdır. Maddi altyapısı büyük oranda tamamlanmış bir zemine oturacak olan bu yeni eğitim öğretim sistematiği, maarif çağı olarak tecelli edeceğine inandığımız Türkiye Yüzyılı idealinin gerçekleşmesi için büyük bir önem arz edecektir.

Cumhuriyetin 100. yılında, eğitim sistemimizi daha ileriye taşımak ve çağın gereksinimlerine uygun hale getirmek için kararlı bir şekilde çalışmaya devam etmekteyiz. Eğitimde ülkemizi hak ettiği yerlere taşımak, çocuklarımızı dünyadaki yaşıtlarıyla rekabet edebilir düzeye çıkarmak için zengin bir medeniyet birikimini temsil eden, genç ve dinamik bir nüfusa sahip ülkemizi Cumhuriyetimizin ikinci yüzyılında daha büyük hedeflere ulaştırma gayretini sürdürmeye devam ediyoruz. İnsan yetiştirmek, maarif davası ve medeniyet inşa etme mesuliyetidir. Bakanlığımız olarak aldığımız karar ve yaptığımız çalışmalarla milletin varlığının devamlılığı, kalkınması, güçlenmesi ve müreffeh yarınlara ulaşmasında üzerimize düşen görevi hakkıyla yerine getirme sorumluluğu ve idealiyle çalışmalarımızı sürdürmekteyiz.

Toplumsal yapının temelini oluşturan aile, eğitim, adalet-hukuk, din-ahlak, ekonomi, sanat gibi kurumların eğitim sürecinin doğrudan ya da dolaylı etkileşiminin bütüncül olarak ele alınması yine eğitim sürecinde dikkate alınması gerektiğinden, stratejik kararların verilmesinde istatistiki veriler, hem geçmişin analizi ve geleceğin kurgulanmasının kontrol mekanizmalarıdır. Cumhuriyetimizin 100. yılına özel, cumhuriyetin kuruluşundan günümüze eğitim istatistiklerini gösteren Strateji Geliştirme Başkanlığı uhdesinde hazırlanan "GEÇMİŞTEN GÜNÜMÜZE SAYILARLA EĞİTİM (1923-2023)" raporu ile eğitim sistemimize ait göstergeler, veriler ve grafiklerle ortaya konulmaya çalışılmıştır.

Bu raporun eğitim alanında çalışmalarda bulunan paydaşlara, akademisyenlere, öğrencilere faydalı olmasını diliyor, bakanlığımızın her kademesinden bilgi akışını sağlayan ve bu bilgiyi okunabilir ve anlaşılabilir bir formatta bizlere sunan çalışma arkadaşlarıma teşekkür ediyorum.

Yusuf TEKİN
Millî Eğitim Bakanı

ÖN SÖZ

Eğitimin temel amacı, öğrencilere bedensel, zihinsel ve duygusal olarak sahip olduğu yetenekleri, zengin eğitim fırsatları sunarak en üst düzeye çıkartmaktır. Bireylerin ve toplumların eğitim yoluyla geliştiği evrensel bir olgudur. Göreve geldiğimiz günden bu zamana kadar eğitim sistemimizin temel taşları olan öğrencilerimiz ve öğretmenlerimiz çalışmalarımızın odak noktasında yer almaktadır.

Gençlerimizin, toplumumuzun ve dünyaya bakışları, eğitime yükledikleri anlam ve öğretim sürecinden beklentileri her geçen gün artmakta ve değişmektedir. Yarını bugünden inşa etmenin evrensel gerçekliğinde nesilleri her bakımdan çağımızın şartlarına göre hazırlamak için son yirmi yıldır eğitim anlayışımız ve fiziki ortamlarımız geçmişle mukayese edilemeyecek derecede geliştirilmiş ve çağdaş dünya standartlarını yakalamıştır.

Toplumsal yapının temelini oluşturan aile, eğitim, adalet-hukuk, siyaset, din-ahlak, iktisat-ekonomi-ticaret- sanat gibi kurumların eğitim sürecinin doğrudan ya da dolaylı etkileşiminin bütüncül olarak ele alınması da eğitim sürecinde dikkate alınması gerektiğinden, stratejik kararların verilmesinde istatistiki veriler, hem geçmişin analizi ve geleceğin kurgulanmasının kontrol mekanizmalarıdır.

Günümüzde dünyanın giderek dijitalleşmesi, bilimsel ve teknolojik alandaki gelişmeler ve bilginin sayısallaştırılması açısından istatistiksel veriler oldukça önem arz etmektedir. Strateji Geliştirme Başkanlığı olarak stratejiler ve yöntemler geliştirmek için yapacağımız çalışmaların veriye dayalı planlamasına imkân sağlamak amacıyla çalışmalarımız devam etmektedir.

Cumhuriyetimizin 100. yılı vesilesiyle hazırlanan "GEÇMİŞTEN GÜNÜMÜZE SAYILARLA EĞİTİM (1923-2023)" raporu Türk Eğitim sisteminin geçmişten günümüze kadar değişimini ve gelişimini hem sözel hem sayısal hem de görsel olarak ortaya koymayı amaçlamıştır.

Ülkemizin, Bakanlığımızın ve eğitim sistemimizin tarihsel süreçteki serüveni ve şekillenen eğitim hedeflerine katkı sağlaması ve eğitimin tüm paydaşlarına faydalı olması dileğiyle, yayının hazırlanmasında emeği geçen çalışma arkadaşlarıma teşekkür ederim.

Ercan TÜRK

Strateji Geliştirme Başkanı

ÖNCEKİ BAKANLAR



MAHMUT ÖZER
06.08.2021-04.06.2023



ZİYA SELÇUK
10.07.2018-05.08.2021



İSMET YILMAZ
24.05.2016-10.07.2018



NABİ AVCI
25.01.2013-23.05.2016



ÖMER DİNÇER
07.07.2011-25.01.2013



NİMET ÇUBUKÇU
03.05.2009-07.07.2011



HÜSEYİN ÇELİK
17.03.2003-03.05.2009



ERKAN MUMCU
19.11.2002-17.03.2003



METİN BOSTANCIOĞLU
11.1.1999-09.07.2002



HİKMET ULUĞBAY
30.6.1997-11.1.1999



NECDET TEKİN
10.07.2002-19.11.2002



MEHMET SAĞLAM
29.6.1996-30.6.1997



TURHAN TAYAN
5.10.1995-29.6.1996



NEVZAT AYAZ
25.10.1993-5.10.1995



25.6.1993-25.10.1993
NAHİT MENTEŞE



KÖKSAL TOPTAN
20.11.1991-25.6.1993



AVNİ AKYOL
31.3.1989-20.11.1991



HASAN CELAL GÜZEL
21.12.1987-31.3.1989



METİN EMİROĞLU
13.9.1985-21.12.1987



M.VEHBİ DİNÇERLER
14.12.1983-13.9.1985



HASAN SAĞLAM
21.9.1980-19.12.1983



ORHAN CEMAL FERSOY
12.11.1979-12.9.1980



MUSTAFA NECDET UĞUR
5.1.1978-12.11.1979



ALİ NAİLİ ERDEM
31.3.1975-21.6.1977



SAFA REİSOĞLU
17.11.1974-31.3.1975



MUSTAFA ÜSTÜNDAĞ
26.1.1974-17.11.1974



A. SABAHATTİN ÖZBEK
22.5.1972-15.4.1973



İSMAİL HAKKI ARAR
13.12.1971 - 22.5.1972



ŞİNASİ ÖREL
14.3.1971-13.12.1971



ORHAN OĞUZ
3.2.1969- 14.3.1971



İLHAMİ ERTEM
1.4.1967-3.2.1969



ORHAN DENGİZ
27.10.1965-1.4.1967
15.4.1973-25.1.1974



NEVZAT CİHAT
BİLGEHAN
20.2.1965-27.10.1965



İBRAHİM ÖKTEM
11.6.1963-20.2.1965



ŞEVKET RAŞİT
HATİPOĞLU
26.6.1962-8.6.1963



MEHMET HİLMİ
İNCESULU
20.11.1961-26.6.1962



AHMET TAHTAKILIÇ
7.2.1961-2.3.1961(Vekil)
3.3.1961-25.10.1961
25.10.1961-20.11.1961 (Vekil)



TURHAN FEYZİOĞLU
6.1.1961-7.2.1961



BEDRETTİN TUNCEL
8.9.1960-5.1.1961



FEHMİ YAVUZ
30.5.1960-27.8.1960
28.8.1960-8.9.1960(Vekil)

ATIF BENDERLİOĞLU
9.12.1959-27.5.1960

AHMET ÖZEL
9.12.1955-13.4.1957

CELAL YARDIMCI
17.5.1954-9.12.1955
26.11.1957-22.5.1959

RIFKI SALİM BURÇAK
9.4.1953-17.5.1954

TEVFİK İLERİ
11.8.1950-5.4.1953
13.4.1957-25.11.1957
23.5.1959-8.12.1959 (Vekil)

NURİ ÖZSAN
3.8.1950-10.8.1950 (Vekil)

AVNİ BAŞMALE
22.5.1950-2.8.1950

HASAN TAHSİN
BANGUOĞLU
10.6.1948-22.5.1950

REŞAT ŞEMSETTİN SİRER
5.8.1946-9.6.1948

HASAN ÂLİ YÜCEL
28.12.1938-5.8.1946



SAFFET ARIKAN
10.6.1935-28.12.1938



ZEYNEL ABİDİN ÖZMEN
9.7.1934-9.6.1935



YUSUF HİKMET BAYUR
27.10.1933-8.7.1934



REŞİT GALİP
19.9.1932-13.8.1933



ESAT SAGAY
27.9.1930-18.9.1932



REFİK SAYDAM
17.9.1930-26.9.1930(Vekil)
14.8.1933-26.10.1933(Vekil)



CEMAL HÜSNÜ TARAY
10.4.1929-15.9.1930



RECEP PEKER
9.4.1929-10.4.1929(Vekil)



İSMET İNÖNÜ
1.1.1929-8.1.1929(Vekil)
9.1.1929-27.2.1929



M.NECATİ UĞURAL
20.12.1925-1.1.1929



MEHMET ŞÜKRÜ
SARAÇOĞLU
22.11.1924-3.3.1925



HÜSEYİN VASIF ÇINAR
8.3.1924-21.11.1924
28.2.1929-7.4.1929



İSMAİL SAFA ÖZLER
6.11.1922-7.3.1924



MEHMET VEHBİ BOLAK
20.11.1921 - 5.11.1922



H. SUPHİ TANRIÖVER
14.12.1920-20.11.1921
4.3.1925-19.12.1925



RIZA NUR
4.5.1920-13.12.1920

İÇİNDEKİLER

SUNUŞ **5**
ÖN SÖZ **7**
ÖNCEKİ BAKANLAR **8**
DİZİN **19**
KISALTMALAR **22**
ÖZET **23**

BÖLÜM A
SAYISAL VERİLER VE GÖSTERGELER

1. EĞİTİM BÜTÇESİ **26**
1.1. Açıklamalar 26
1.2. Millî Eğitim Bakanlığı Bütçesi 28
1.3. YÖK ve Üniversiteler Bütçesi 29
1.4. Yatırımlar 31
1.5. İlköğretim ve Ortaöğretim Öğrenci Burs Ücreti 31
1.6. Şartlı Eğitim Yardımı 32
1.7. Ücretsiz Ders Kitabı 32
1.8. Eğitim ve Öğretim Desteği 33
1.9. Engelli Eğitim Desteği 34
1.10. Yurt Dışı Bursiyer Gönderimi 34

2. OKUL ÖNCESİ EĞİTİM **35**
2.1. Açıklamalar 35
2.2. Okul Öncesi Eğitim (Okul) 36
2.3. Okul Öncesi Eğitim (Öğretmen) 37
2.4. Okul Öncesi Eğitim Öğrencileri 39
2.5. Okul Öncesi Eğitim Derslik Sayısı 40
2.6. Okul Öncesi Eğitim Şube Sayısı 41
2.7. Okul Öncesi Eğitimi Okullaşma Oranı 41

3. İLKÖĞRETİM (İlkokul) **43**
3.1. Açıklamalar 43
3.2. İlkokul/İlköğretim Okulları 44
3.3. Şehir ve Köy İlkokul Sayısı 45
3.4. İlkokul/İlköğretim Öğretmenleri 46
3.5. İlkokul/İlköğretim Öğrencileri 47
3.6. İlkokul / İlköğretim Mezun Sayısı 48
3.7. İlköğretim Derslik Sayısı 49
3.8. İlköğretimde Şube Sayısı 50
3.9. İlköğretim Okullaşma Oranı 51
3.10. Okul Başına Düşen Öğrenci Sayısı (İlkokul) 53
3.11. Öğretmen Başına Düşen Öğrenci Sayısı (İlkokul) 54

4. ORTAOKUL **55**
4.1. Açıklamalar 55
4.2. Ortaokullar 56
4.3. Ortaokul Öğretmenleri 57
4.4. Ortaokul Öğrencileri 58
4.5. Ortaokul Mezun Sayısı 59
4.6. Ortaokul Derslik Sayısı 60
4.7. Ortaokul Okullaşma Oranı 60
4.8. Okul Başına Düşen Öğrenci Sayısı (Ortaokul) 60
4.9. Öğretmen Başına Düşen Öğrenci Sayısı (Ortaokul) 61
4.10. Yatılı Bölge Ortaokulları 62
4.11. Yatılı Bölge Okulları 62
4.12. Akşam Ortaokulu 63
4.13. Erkek Sanat Ortaokulu 63
4.14. Kız Sanat Ortaokulları 64
4.15. Ticaret Ortaokulları 64
4.16. Bağımsız Ortaokullar ve Liselere Bağlı Ortaokullar 64
4.17. Anadolu Lisesi Bünyesindeki Ortaokullar 65
4.18. İmam Hatip Ortaokulu ve İHL İmam Hatip Ortaokulları 65

5. ORTAÖĞRETİM **66**
5.1. Açıklamalar 66
5.2. Ortaöğretim Okulları 71
5.3. Genel Ortaöğretim 72
5.4. Resmî ve Özel Liselerde Genel Durum 75
5.5. Genel Liseler 77
5.6. Anadolu Güzel Sanatlar Lisesi 78
5.7. Anadolu Güzel Sanatlar ve Spor Lisesi 79
5.8. Öğretmen Lisesi 79
5.9. Fen Lisesi 80
5.10. Anadolu Lisesi 81
5.11. Sosyal Bilimler Lisesi 82
5.12. Akşam Lisesi 82
5.13. Mesleki ve Teknik Ortaöğretim 82
5.14. Teknik Liseler 85
5.15. Anadolu Teknik Lisesi 86
5.16. Endüstri Meslek Lisesi 87
5.17. Erkek Teknik 88
5.18. Kız Teknik Lisesi 88
5.19. Anadolu Kız Teknik Lisesi 89
5.20. Meslek Liseleri 89
5.21. Anadolu Kız Meslek Lisesi 90

5.22. Kız Meslek Lisesi 90
5.23. Ticaret Meslek Liseleri 92
5.24. Akşam Ticaret Meslek Liseleri 92
5.25. Anadolu Ticaret Meslek Liseleri 92
5.26. Anadolu İletişim Meslek Liseleri 93
5.27. Anadolu Aşçılık Meslek Liseleri 93
5.28. Anadolu Mahalli İdareler Meslek Liseleri 93
5.29. Sekreterlik Meslek Liseleri 94
5.30. Anadolu Dış Ticaret Meslek Liseleri 94
5.31. Anadolu Otelcilik ve Turizm Meslek Liseleri 95
5.32. Anadolu Sağlık Meslek Liseleri 96
5.33. Sağlık Meslek Liseleri 96
5.34. İmam Hatip Liseleri 97
5.35. Anadolu İmam Hatip Liseleri 98
5.36. METEM (Mesleki ve Teknik Eğitim Merkezleri) 98
5.37. Kız Teknik Öğretim 98
5.38. Olgunlaşma Enstitüleri 99
5.39. Pratik Kız Sanat Okulları 100
5.40. Ticaret ve Turizm Öğretimi 100
5.41. Mesleki Eğitim Merkezlerinde Kurum, Kursiyer ve Öğretmen 101
5.42. Erkek Teknik Çok Programlı Liseler 101
5.43. Kız Teknik Öğretim Çok Programlı Liseler 101
5.44. Ticaret Turizm Çok Programlı Liseler 102
5.45. Din Öğretimi Çok Programlı Liseler 102
5.46. Ortaöğretim Öğretmenleri 102
5.47. Ortaöğretim Mezun Sayısı 106
5.48. Ortaöğretim Derslik Sayısı 109
5.49. Ortaöğretimde Okullaşma 110
5.50. Okul Başına Düşen Öğrenci Sayısı (Ortaöğretim) 112
5.51. Öğretmen Başına Düşen Öğrenci Sayısı (Ortaöğretim) 113

6. ÖZEL ÖĞRETİM 114
6.1. Açıklamalar 114
6.2. Özel İlköğretim Okulları 115
6.3. Özel Ortaokul 115
6.4. Özel Ortaöğretim 116
6.5. Özel Türk Liseleri 116
6.6. Özel Yabancı Liseler 117
6.7. Özel Azınlık Liseleri 118
6.8. Özel Öğretim Okul Mezunları 118

7. ÖZEL EĞİTİM 120
7.1. Açıklamalar 120
7.2. Özel Eğitim Okulları Öğrenci Sayısı 123
7.3. Özel Eğitim Öğretmenleri 128

8. YÜKSEKÖĞRETİM 130
8.1. Açıklamalar 130
8.2. Yükseköğretim Kurumları 133
8.3. Öğretim Elemanı Sayısı 134
8.4. Yükseköğretim Öğrencileri 135
8.5. Yükseköğretim Mezunları 136
8.6. Yükseköğretim Okullaşma Oranı 137
8.7. Yükseköğretim Kurumu Başına Düşen Öğrenci Sayısı 138
8.8. Öğretim Elemanı Başına Düşen Öğrenci Sayısı 139

9. HAYAT BOYU ÖĞRENME 140
9.1. Açıklamalar 140
9.2. Okuma Yazma Kursları 141
9.3. Meslek Kursları 142
9.4. Sosyal ve Kültürel Kurslar 143
9.5. Pratik Kız Sanat Okullarında Kurslar 143
9.6. Yetişkinler Teknik Eğitim Merkezleri 144
9.7. Yaygın Eğitim Kursları (Özel Eğitim ve Rehberlik) 144
9.8. Gezici Kurs Öğretmeni Yetiştirme Merkezleri 144
9.9. Okur Yazarlık Oranları (6 ve daha yukarı yaş) 145
9.10. Yetişkin Nüfusun Okur Yazarlık Durumu (15 Yaş ve Üzeri) 146
9.11. Açık Öğretim Ortaokulu ve Açık Öğretim Lisesi Öğrenci Sayısı 147

10. PISA VE TIMSS PERFORMANSI 148
10.1. Açıklamalar 148
10.2. PISA Döngülerinde Ülkelere Göre Alan Performansı 150
10.3. PISA Döngülerinde Okul Türüne Göre Alan Performansı 150
10.4. TIMSS Performansı 151

BÖLÜM B
İNFOGRAFİKLER

Millî Eğitim Bakanlığı Bütçesinin Konsolide/Merkezi Yönetim Bütçesinde Oranı 154
Millî Eğitim Bakanlığı Bütçesinin Yatırım Harcamalarına Oranı 155
Eğitim Bütçesi 156
YÖK (Üniversite), ÖSYM ile Kredi ve Yurtlar Kurumu Bütçesi 157
Okul Sayısı 158
Resmî/Özel Okul Sayıları 159
Öğretmen Sayısı 160
Öğretmen Sayısı (Kademelere Göre) 161
Resmî/Özel Öğretmen Sayısı 162
Öğrenci Sayısı 163
Öğrenci Sayısı (Kademelere Göre) 164
Resmî/Özel Öğrenci Sayısı 165
Yapılan Resmî Derslik Sayısı 166
Derslik Sayısı 167

Resmî/Özel Derslik Sayısı 168
Öğretmen, Öğrenci, Okul, Derslik Sayısı 169
Bina Bilgileri 170
Okul Başına Düşen Öğrenci Sayısı 171
İlköğretim ve Ortaöğretimde Okul Başına Düşen Öğrenci Sayısı 172
Öğretmen Başına Düşen Öğrenci Sayısı 173
İlköğretim ve Ortaöğretimde Öğretmen Başına Düşen Öğrenci Sayısı 174
İlköğretim ve Ortaöğretimde Şube Başına Düşen Öğrenci Sayısı 175
Şube Başına Düşen Öğrenci Sayısı 176
Okullaşma Oranı 177
Brüt Okullaşma Oranı 178
Net Okullaşma Oranı (%) 179
Kız Öğrencilerin Net Okullaşma Oranı (%) 180
Kız Öğrencilerin Brüt Okullaşma Oranı (%) 181
Yaş Gruplarına Göre Net Okullaşma Oranı (%) 182
Tek Yaşlara Göre Okullaşma Oranı (%) 183
Okul Öncesi Resmî Anaokulları ve Anasınıfları ile Özel Anaokulları 184
Bağımsız Anaokulu Sayısı 185
Özel Anaokulu Okul, Öğretmen, Öğrenci Sayısı 186
Özel Anasınıfı, Öğretmen ve Öğrenci Sayısı 187
Okul Öncesi Eğitimde 3-5 Yaş Okullaşma Oranı (%) 190
Okul Öncesi Eğitimde 4-5 Yaş Okullaşma Oranı (%) 191
İlköğretimde Okullaşma Oranı 192
İlköğretimde Öğrenci Sayısı ve Okullaşma Oranı 193
İlköğretimde Okullaşma Oranı (%) 194
Özel İlköğretim Okulu, Öğretmen ve Öğrenci Sayısı 195
Şehir/Köy Resmî İlkokul Öğrenci Sayısı ve Oranı 196
Şehir/Köy Resmî İlkokul Sayısı ve Oranı 197
Özel İlkokul Okul, Öğretmen ve Öğrenci Sayısı 198
Özel Ortaokul Okul, Öğretmen ve Öğrenci Sayısı 199
Yatılı Bölge Ortaokulu Okul, Öğretmen ve Öğrenci Sayısı 200
Yatılı Bölge Okulu 201
Açık İlköğretim ve Açık Öğretim Ortaokulu Öğrenci Sayısı 202
İmam Hatip Ortaokulu Okul, Öğretmen, Öğrenci Sayısı 203
Ortaokul Net Okullaşma Oranı 204
Resmî Ortaöğretim Okul, Öğretmen, Öğrenci Sayısı 205
Özel Ortaöğretim Okul, Öğretmen, Öğrenci Sayısı 206
Ortaöğretim Okullaşma Oranı (%) 207
Ortaöğretim Okullaşma Oranı 208
Ortaöğretimde Öğrenci Sayısı ve Okullaşma Oranı 209
Fen Lisesi Okul, Öğretmen, Öğrenci Sayısı 210
İmam Hatip Lisesi Okul, Öğretmen, Öğrenci Sayısı 211
Anadolu İmam Hatip Lisesi Okul, Öğretmen, Öğrenci Sayısı 212
Anadolu Lisesi Okul, Öğretmen, Öğrenci Sayısı 213
Meslekî ve Teknik Lise Okul, Öğretmen, Öğrenci Sayısı 214
Meslekî Eğitim Merkezi Okul, Öğretmen, Öğrenci Sayısı 215
Özel Yabancı Lise Okul, Öğretmen, Öğrenci Sayısı 216
Sosyal Bilimler Lisesi Okul, Öğretmen, Öğrenci Sayısı 217
Spor Lisesi Okul, Öğretmen, Öğrenci Sayısı 218
Anadolu Güzel Sanatlar Lisesi Okul, Öğretmen, Öğrenci Sayısı 219
Öğretmen Lisesi Okul, Öğretmen, Öğrenci Sayısı 220
Genel Lise Okul, Öğretmen, Öğrenci Sayısı 221
Sağlık Meslek Lisesi Okul, Öğretmen, Öğrenci Sayısı 222
Endüstri Meslek Lisesi Okul, Öğretmen, Öğrenci Sayısı 223
Erkek Teknik-Meslekî Teknik ve Eğitim Merkezleri Okul, Öğretmen, Öğrenci Sayısı 224
Kız Meslek Lisesi Okul, Öğretmen, Öğrenci Sayısı 225
Kız Teknik Lisesi Okul, Öğretmen, Öğrenci Sayısı 226
Anadolu Ticaret Meslek Lisesi Okul, Öğretmen, Öğrenci Sayısı 227
Teknik Lise Okul, Öğretmen, Öğrenci Sayısı 228
Ticaret Meslek Lisesi Okul, Öğretmen, Öğrenci Sayısı 229
Anadolu Meslek Lisesi Okul, Öğretmen, Öğrenci Sayısı 230
Anadolu Otelcilik ve Turizm Meslek Lisesi Okul, Öğretmen, Öğrenci Sayısı 231
Anadolu Sağlık Meslek Lisesi Okul, Öğretmen, Öğrenci Sayısı 232
Anadolu Teknik Lisesi Okul, Öğretmen, Öğrenci Sayısı 233
Meslekî ve Teknik Eğitim Merkezi (Kız Teknik Öğretim) Okul, Öğretmen, Öğrenci Sayısı 234
Sekreterlik Meslek Lisesi Okul, Öğretmen, Öğrenci Sayısı 235
Anadolu Aşçılık Meslek Lisesi Okul, Öğretmen, Öğrenci Sayısı 236
Anadolu Kız Meslek Lisesi Okul, Öğretmen, Öğrenci Sayısı 237
Anadolu Kız Teknik Lisesi Okul, Öğretmen, Öğrenci Sayısı 238
Akşam Ticaret Meslek Lisesi Okul, Öğretmen, Öğrenci Sayısı 239
Anadolu Dış Ticaret Meslek Lisesi Okul, Öğretmen, Öğrenci Sayısı 240
Anadolu Mahalli İdareler Meslek Lisesi Okul, Öğretmen, Öğrenci Sayısı 241
Anadolu İletişim Meslek Lisesi Okul, Öğretmen, Öğrenci Sayısı 242
Çok Programlı Anadolu Lisesi (Din Öğretimi) Okul, Öğretmen, Öğrenci Sayısı 243
Çok Programlı Anadolu Lisesi (Erkek Teknik Eğitim) Okul, Öğretmen, Öğrenci Sayısı 244
Çok Programlı Anadolu Lisesi (Ticaret ve Turizm Öğretimi) Okul, Öğretmen, Öğrenci Sayısı 245
Çok Programlı Anadolu Lisesi (Kız Teknik Eğitim) Okul, Öğretmen, Öğrenci Sayısı 246
Çok Programlı Anadolu Lisesi Okul, Öğretmen, Öğrenci Sayısı 247
Meslekî Eğitim Merkezi Okul, Öğretmen, Öğrenci Sayısı 248
Özel Türk Genel Lisesi Okul, Öğretmen, Öğrenci Sayısı 249
Pratik Kız Sanat Okulu, Okul ve Öğrenci Sayısı 250
Akşam Lisesi Okul, Öğretmen, Öğrenci Sayısı 251
Açık Öğretim Lisesi Öğrenci Sayısı 252
Özel Azınlık Lisesi Okul, Öğretmen, Öğrenci Sayısı 253
Özel Yabancı Lise Okul, Öğretmen, Öğrenci Sayısı 254
Özel Eğitim İlkokul (Görme Engelliler) Okul, Öğretmen, Öğrenci Sayısı 255
Özel Eğitim İlkokul (İşitme Engelliler) Okul, Öğretmen, Öğrenci Sayısı 256
Özel Eğitim İlkokul (Ortopedik Engelliler) Okul, Öğretmen, Öğrenci Sayısı 257

Özel Eğitim İlkokul (Zihinsel Engelliler) Okul, Öğretmen, Öğrenci Sayısı....258
Özel Eğitim Ortaokulu Okul, Öğretmen, Öğrenci Sayısı....259
Özel Eğitim Meslek Lisesi (Hafif Düzeyde Zihinsel Engelliler) Okul, Öğretmen, Öğrenci Sayısı....260
Özel Eğitim Meslek Lisesi (İşitme Engelliler) Okul, Öğretmen, Öğrenci Sayısı....261
Özel Eğitim Meslek Lisesi (Ortopedik Engelliler) Okul, Öğretmen, Öğrenci Sayısı....262
Özel Eğitim Uygulama Merkezi (I. Kademe) Okul, Öğretmen, Öğrenci Sayısı....263
Özel Eğitim Uygulama Merkezi (II. Kademe) Okul, Öğretmen, Öğrenci Sayısı....264
Özel Öğretim Kurumları....265
Özel Kurs Kurum, Öğretmen, Öğrenci Sayısı....266
Özel Öğretim Kursu Kurum, Öğretmen, Öğrenci Sayısı....267
Yükseköğretimde Fakülte, Yüksekokullar ve MYO, Öğretim Elemanı, Öğrenci, Mezun Sayısı....268
Yükseköğretimde Öğrenci Sayısı ve Okullaşma Oranı....269
Yükseköğretim Okullaşma Oranı....270
Yükseköğrenim Kredi ve Yurtlar Kurumuna Bağlı Yurtlar ve Kapasiteleri....271
Burslar....272
Şartlı Eğitim Yardımı....273
Taşımalı Eğitim....274
Ücretsiz Ders Kitabı....275
Yaygın Eğitim....276
Cinsiyete Göre Okuryazarlık Oranı (6 Yaş ve Üzeri)....278
Bilim Sanat Merkezi Kurum, Öğretmen, Öğrenci Sayısı....279
Olgunlaşma Enstitüsü Okul, Öğretmen, Öğrenci Sayısı....280
Pratik Kız Sanat Okulu, Öğretmen, Kursiyer Sayısı....281
100. Yıl Okuma Yazma Seferberliği Kurs ve Kursiyer Sayısı....282
Yetişkinler Teknik Eğitim Merkezi Kurs ve Kursiyer Sayısı....283
8 Eylül 1922 Okuma Yazma Seferberliği Kurs ve Kursiyer Sayısı....284
3308 Sayılı Kanuna Göre Açılan Meslek Kursları Kursiyer Sayısı....285
Halk Dershanelerince Açılan Okuma Yazma Kursları Kurs ve Kursiyer Sayısı....286
Sosyal ve Kültürel Kurs ile Kursiyer Sayısı....287
Ana Kız Okuldayız Okuma Yazma Kampanyası Kurs ve Kursiyer Sayısı....288
Ulusal Eğitime Destek Kampanyası Kapsamında Okuma Yazma Kursları Seferberliği....289
Türk Silahlı Kuvvetleri Er Okuma Yazma Okulları ile Fonksiyonel Okuma Yazma Kursları Kurs ve Kursiyer Sayısı .290
Kadın Gezici Kurs Öğretmeni Yetiştirme Merkezi Kursu Kurum, Öğretmen, Kursiyer Sayısı....291
Özel Eğitim ve Rehberlik Bünyesindeki Yaygın Eğitim Kursu Kurum, Öğretmen, Kursiyer Sayısı....292
Uluslararası Matematik ve Fen Eğilimleri Araştırması-TIMSS (5. Sınıf)....293
Uluslararası Matematik ve Fen Eğilimleri Araştırması-TIMSS (8. Sınıf)....294
PISA Türkiye Sınav Bilgileri (15 Yaş Grubu)....295

SON NOTLAR....296

DİZİN

TABLOLAR

Tablo 1.1. Millî Eğitim Bakanlığı Bütçesi ve Merkezi Yönetim Bütçesine Oranı....28
Tablo 1.2. YÖK ve Üniversiteler Bütçesinin Merkezi Bütçeye Oranı....29
Tablo 1.3. Konsolide/Merkezi Bütçe Yatırım Ödeneğinden MEB Yatırımlarına Ayrılan Pay....31
Tablo 1.4. İlköğretim ve Ortaöğretim Öğrenci Burs Ücreti, Öğrenci Sayıları ve Ödeme Miktarı....31
Tablo 1.5. Şartlı Eğitim Yardımı Kapsamında Yapılan Ödemeler (2003-2022)....32
Tablo 1.6. Yıllar İtibarıyla Ücretsiz Ders Kitabı Dağılımı....32
Tablo 1.7. Özel Mesleki ve Teknik Anadolu Liseleri Eğitim ve Öğretim Desteği (OSB içi /OSB dışı)....33
Tablo 1.8. Engelli Eğitim Desteği....34
Tablo 1.9. 1416 Sayılı Kanun Kapsamında Yurt Dışına Bursiyer Gönderimi....34
Tablo 1.10. Anaokulu ve Bünyesinde Ana Sınıfı Bulunan Okul Sayısı (Resmî ve Özel)....36
Tablo 1.11. Anaokulu Öğretmen Sayısı (Resmî- Özel)....37
Tablo 1.12. Ana Sınıfı Öğretmen Sayısı (Resmî-Özel)....38
Tablo 1.13. Anaokulu Öğrenci Sayısı (Resmî-Özel)....39
Tablo 1.14. Ana Sınıfı Öğrenci Sayısı (Resmî-Özel)....39
Tablo 1.15. Anaokulu ve Ana Sınıfı Derslik Sayısı....40
Tablo 1.16. Anaokulu ve Ana Sınıflarında Şube Sayısı....41
Tablo 1.17. Okul Öncesi Eğitimi Net Okullaşma Oranı....41
Tablo 1.18. İlkokul/İlköğretim Okul Sayısı....44
Tablo 1.19. Şehir/Köy Ayrımına Göre İlkokul Sayısı....45
Tablo 1.20. İlkokul/İlköğretimde Öğretmen Sayısı....46
Tablo 1.21. İlkokul/İlköğretimde Öğrenci Sayısı....47
Tablo 1.22. İlkokul / İlköğretim Okulları Mezun Sayısı....48
Tablo 1.23. İlköğretimde Derslik Sayısı (I)....49
Tablo 1.24. İlköğretimde Derslik Sayısı (II)....49
Tablo 1.25. İlköğretimde Şube Sayısı (I)....50
Tablo 1.26. İlköğretimde Şube Sayısı (II)....50
Tablo 1.27. İlkokul-Ortaokul Okullaşma Oranları (%) (I)....51
Tablo 1.28. İlköğretim Okullaşma Oranları (%) (II)....51
Tablo 1.29. İlkokul- Ortaokul Okullaşma Oranları (%) (III)....52
Tablo 1.30. Okul Başına Düşen Öğrenci Sayısı (İlkokul)....53
Tablo 1.31. Öğretmen Başına Düşen Öğrenci Sayısı (İlkokul)....54
Tablo 1.32. Ortaokul Sayısı....56
Tablo 1.33. Ortaokul Öğretmen Sayısı....57
Tablo 1.34. Ortaokul Öğrenci Sayısı....58
Tablo 1.35. Ortaokul Mezun Sayısı....59
Tablo 1.36. Derslik Sayısı İlkokul ve Ortaokul....60
Tablo 1.37. Ortaokul Okullaşma Oranı....60
Tablo 1.38. Okul Başına Düşen Öğrenci Sayısı (Ortaokul)....60
Tablo 1.39. Öğretmen Başına Düşen Öğrenci Sayısı (Ortaokul)....61

Tablo 1.40. Yatılı Bölge Ortaokulu Okul, Öğretmen, Öğrenci ve Derslik Sayısı....62
Tablo 1.41. Yatılı Bölge Okulları Okul, Öğretmen, Öğrenci Sayısı (I. Kademe)....62
Tablo 1.42. Yatılı Bölge Okulları Okul, Öğretmen, Öğrenci Sayısı (II. Kademe)....63
Tablo 1.43. Bağımsız Akşam Ortaokullarında Okul, Öğrenci, Öğretmen ve Mezun Sayısı....63
Tablo 1.44. Erkek Sanat Ortaokulu Okul, Öğrenci, Öğretmen ve Mezun Sayısı....63
Tablo 1.45. Kız Sanat Ortaokulu Okul Öğrenci ve Öğretmen Sayısı....64
Tablo 1.46. Ticaret Ortaokulu, Okul Öğretmen Öğrenci ve Sayısı....64
Tablo 1.47. Bağımsız ve Liselere Bağlı Ortaokul Okul, Öğretmen, Öğrenci, Mezun Sayısı....64
Tablo 1.48. Anadolu Lisesi Bünyesindeki Ortaokullar Okul, Öğrenci, Öğretmen ve Mezun Sayısı....65
Tablo 1.49. İmam Hatip Ortaokulu Okul, Öğrenci, Öğretmen ve Mezun Sayısı....65
Tablo 1.50. Ortaöğretim Okul Sayısı....71
Tablo 1.51. Genel Ortaöğretim Okul, Öğretmen, Öğrenci ve Mezun Sayısı....72
Tablo 1.52. Resmî ve Özel Liselerde Okul, Öğrenci, Öğretmen ve Mezun Sayısı....75
Tablo 1.53. Genel Lise Okul, Öğrenci, Öğretmen ve Mezun Sayısı....77
Tablo 1.54. Anadolu Güzel Sanatlar Lisesi Okul, Öğretmen, Öğrenci ve Mezun Sayısı....78
Tablo 1.55. Spor Lisesi Okul, Öğrenci, Öğretmen ve Mezun Sayısı....79
Tablo 1.56. Öğretmen Lisesi Okul, Öğrenci, Öğretmen ve Mezun Sayısı....79
Tablo 1.57. Fen Lisesi Okul, Öğretmen, Öğrenci ve Mezun Sayısı....80
Tablo 1.58. Anadolu Lisesi Okul, Öğrenci, Öğretmen ve Mezun Sayısı....81
Tablo 1.59. Sosyal Bilimler Lisesi Okul, Öğrenci, Öğretmen ve Mezun Sayısı....82
Tablo 1.60. Akşam Lisesi Okul, Öğrenci, Öğretmen ve Mezun Sayısı....82
Tablo 1.61. Mesleki ve Teknik Ortaöğretim Okul, Öğretmen, Öğrenci ve Mezun....82
Tablo 1.62. Teknik Liselerde Okul, Öğrenci, Öğretmen ve Mezun Sayısı....85
Tablo 1.63. Anadolu Teknik Liselerinde Okul, Öğretmen, Öğrenci ve Mezun Sayısı....86
Tablo 1.64. Endüstri Meslek Lisesi Okul, Öğretmen, Öğrenci ve Mezun Sayısı....87
Tablo 1.65. Erkek Teknik Okul, Öğretmen Öğrenci ve Mezun Sayısı....88
Tablo 1.66. Kız Teknik Lisesi Okul, Öğretmen, Öğrenci ve Mezun Sayısı....88
Tablo 1.67. Anadolu Kız Teknik Lisesi Okul, Öğretmen Öğrenci ve Mezun Sayısı....89
Tablo 1.68. Anadolu Meslek Lisesi Okul, Öğretmen, Öğrenci ve Mezun Sayısı....89
Tablo 1.69. Anadolu Kız Meslek Lisesi Okul, Öğrenci, Öğretmen ve Mezun Sayısı....90
Tablo 1.70. Kız Meslek Lisesi Okul, Öğretmen, Öğrenci ve Mezun Sayısı....90
Tablo 1.71. Ticaret Meslek Lisesi Okul Öğretmen, Öğrenci ve Mezun Sayısı....92
Tablo 1.72. Akşam Ticaret Meslek Liselerinde Okul, Öğretmen, Öğrenci ve Mezun Sayısı....92
Tablo 1.73. Anadolu Ticaret Meslek Liselerinde Okul, Öğretmen, Öğrenci ve Mezun Sayısı....92
Tablo 1.74. Anadolu İletişim Meslek Lisesi Okul, Öğretmen Öğrenci, Mezun Sayısı....93
Tablo 1.75. Anadolu Aşçılık Meslek Lisesi Okul, Öğretmen Öğrenci ve Mezun Sayısı....93
Tablo 1.76. Anadolu Mahalli İdareler Meslek Lisesi Okul Öğrenci, Öğretmen ve Mezun Sayısı....93
Tablo 1.77. Sekreterlik Meslek Lisesi Okul, Öğretmen, Öğrenci ve Mezun Sayısı....94
Tablo 1.78. Anadolu Dış Ticaret Meslek Lisesi Okul Öğretmen, Öğrenci ve Mezun Sayısı....94
Tablo 1.79. Anadolu Otelcilik ve Turizm Meslek Lisesi Okul Öğrenci, Öğretmen ve Mezun Sayısı....95
Tablo 1.80. Anadolu Sağlık Meslek Lisesi Okul, Öğretmen, Öğrenci ve Mezun Sayısı....96
Tablo 1.81. Sağlık Meslek Lisesi Okul, Öğretmen, Öğrenci ve Mezun Sayısı....96
Tablo 1.82. İmam Hatip Lisesi Okul, Öğretmen, Öğrenci ve Mezun Sayısı....97
Tablo 1.83. Anadolu İmam Hatip Lisesi Okul, Öğretmen, Öğrenci ve Mezun Sayısı....98
Tablo 1.84. Mesleki ve Teknik Eğitim Merkezleri....98

Tablo 1.85. Kız Teknik Öğretim Öğretmen, Öğrenci ve Mezun Sayısı....98
Tablo 1.86. Olgunlaşma Enstitüsü Öğretmen, Öğrenci Sayısı....99
Tablo 1.87. Pratik Kız Sanat Okulları, Okul ve Öğrenci Sayısı....100
Tablo 1.88. Ticaret ve Turizm Öğretimi Okul, Öğretmen Öğrenci ve Mezun Sayısı....100
Tablo 1.89. Mesleki Eğitim Merkezlerinde Kurum, Kursiyer ve Öğretmen....101
Tablo 1.90. Erkek Teknik ÇPL (Erkek Teknik) Okul, Öğretmen, Öğrenci ve Mezun Sayısı....101
Tablo 1.91. Kız Teknik Öğretim (ÇPL) Okul, Öğretmen, Öğrenci ve Mezun Sayısı....101
Tablo 1.92. Ticaret Turizm (ÇPL) Okul, Öğretmen, Öğrenci ve Mezun Sayısı....102
Tablo 1.93. Din Öğretimi (ÇPL) Okul, Öğretmen, Öğrenci ve Mezun Sayısı....102
Tablo 1.94. Ortaöğretim Öğretmen Sayısı....102
Tablo 1.95. Ortaöğretim Mezun Sayısı....106
Tablo 1.96. Ortaöğretim Derslik Sayısı....109
Tablo 1.97. Ortaöğretim Okullaşma Oranları....110
Tablo 1.98. Okul Başına Düşen Öğrenci Sayısı (Ortaöğretim)....112
Tablo 1.99. Öğretmen Başına Düşen Öğrenci Sayısı (Ortaöğretim)....113
Tablo 1.100. Özel İlkokul (Okul, Öğretmen, Öğrenci) Sayısı....115
Tablo 1.101. Özel Ortaokul....115
Tablo 1.102. Özel Ortaöğretim....116
Tablo 1.103. Özel Türk Lisesi Okul, Öğretmen, Öğrenci Sayısı....116
Tablo 1.104. Özel Yabancı Liseler Okul, Öğretmen, Öğrenci Sayısı....117
Tablo 1.105. Özel Azınlık Lisesi Okul, Öğretmen, Öğrenci Sayısı....118
Tablo 1.106. Özel Öğretim Okul Mezunları....118
Tablo 1.107. Özel Eğitim Okulu ve Eğitim Alan Öğrenci Sayısı....123
Tablo 1.108. Özel eğitim Öğretmenleri....128
Tablo 1.109. Özel Eğitim Öğretmenleri- II....129
Tablo 1.110. Yükseköğretim Kurumları Sayısı....133
Tablo 1.111. Öğretim Eleman Sayısı....134
Tablo 1.112. Yükseköğretim Öğrenci Sayısı....135
Tablo 1.113. Yükseköğretimden Mezun Olanların Sayısı....136
Tablo 1.114. Yükseköğretim Okullaşma Oranları (%)....137
Tablo 1.115. Yükseköğretim Kurumu Başına Düşen Öğrenci Sayısı....138
Tablo 1.116. Öğretim Elemanı Başına Düşen Öğrenci Sayısı....139
Tablo 1.117. Okuma Yazma Kursları Kurs ve Kursiyer Sayısı....141
Tablo 1.118. 3308 Sayılı Kanun'a Göre Açılan Meslek Kurslarındaki Kursiyer Sayısı....142
Tablo 1.119. Sosyal ve Kültürel Kurslardaki Kurs, Kursiyer Sayısı....143
Tablo 1.120. Pratik Kız Sanat Okullarındaki Kurs, Kursiyer Sayısı....143
Tablo 1.121. Yetişkinler Teknik Eğitim Merkezlerindeki Kurs, Kursiyer Sayısı....144
Tablo 1.122. Yaygın Eğitim Kurslarındaki Kurs, Kursiyer Sayısı....144
Tablo 1.123. Gezici Kurs Öğretmeni Yetiştirme Merkezleri Kurs, Kursiyer Sayısı....144
Tablo 1.124. Okur Yazarlık (6 ve daha yukarı yaş)....145
Tablo 1.125. Yetişkin Nüfusun Okur Yazarlık Oranı 15 ve Üzeri)....146
Tablo 1.126. Açık Öğretim Ortaokulu ve Açık Öğretim Lisesi Öğrenci Sayısı....147
Tablo 1.127. PISA Döngülerinde Türkiye'nin Alanı Performansı....150
Tablo 1.128. PISA Döngülerinde Okul Türüne Göre Alanı Performansı....150
Tablo 1.129. Uluslararası Matematik ve Fen Eğilimleri Araştırması- TIMSS....151

KISALTMALAR

MEB : Millî Eğitim Bakanlığı

R : Resmî

Ö : Özel

T : Toplam

(E) : Erkek

(K) : Kadın

YÖK : Yüksek Öğretim Kurumu

TSK : Türk Silahlı Kuvvetleri

HEM : Halk Eğitim Merkezi

MEM : Mesleki Eğitim Merkezi

Ünv. : Üniversite

MYB : Merkezi Yönetim Bütçesi

OSB : Organize Sanayi Bölgesi

ÖZET

İstatistik, geçmişte gerçekleşen veya gerçekleşmekte olan olaylarla ilgili verilerin uygun bir şekilde analiz edilerek gelecek hakkında tahminde bulunarak kararlar almamız için büyük önem arz etmektedir. İstatistiğin günlük yaşamda uygulanması, toplumun her yönünü etkileyen, her zaman mevcut bir gerçekliktir. Bireyler ve toplumlar verdikleri kararların önemi kavradıkça istatistiğe verilen önem daha da artacaktır.

Cumhuriyetimizin ikinci yüzyılında çabalarımızın tümü herkes için iyi eğitim hizmeti sunmaya, eğitim sistemini biçim ve içerik olarak geliştirmeye odaklanmaktadır. 100. yılda da kadim ve zengin bir medeniyet birikimini temsil eden, genç ve dinamik bir nüfusa sahip ülkemizi eğitim sistemimizle, yapılan çalışmalarla her alanda ilerletmeyi ilke edinerek Türkiye Yüzyılı hedeflerine emin adımlarla yaklaşmaktayız.

Hazırlanan "Geçmişten Günümüze Sayılarla Eğitim (1923-2023)" raporu ile Türk eğitim sisteminin yıllara göre bütçesi, türlerine göre özel ve resmî okul sayıları, cinsiyete göre öğretmen, öğrenci sayıları, okullaşma oranları ve üniversitelerimizle ilgili sayısal bilgiler ilgili tablolarda istatistik veriler yıllara göre özetlenerek infografik görsellerle ortaya konulmuştur.

Bu bağlamda eğitim sistemindeki yapılan çalışmaların sayısal göstergeleri sistemin yıllara göre dönemsel gelişmelerini gösterirken eğitim politikalarının geliştirilmesine de katkı sağlaması beklenmektedir.



BÖLÜM A

SAYISAL VERİLER VE GÖSTERGELER

Bu bölümde;

Türk Millî Eğitim Sisteminin Bütçesi, Okul Öncesi Eğitim, İlköğretim İlkokul, Ortaokul, Ortaöğretim, Özel Öğretim, Özel Eğitim, Yükseköğretim, Hayat Boyu Öğrenme, PISA ve TIMMS performanslarındaki okul, öğretmen, öğrencilere ilişkin sayısal veriler ve göstergeler tablolarla gösterilmiştir. Ayrıca her başlığında altında ilişkili tablolardan önce konu edilen tanımlar açıklamalar başlığı altında özetlenmiştir.

1. EĞİTİM BÜTÇESİ

Bu başlıkta altında Millî Eğitim Bakanlığı, Yükseköğretim Kurumu ve bağlı kuruluşların bütçeleri, yatırımları, burslar, şartlı eğitim yardımlarının miktarları, ücretsiz ders kitabı sayıları ve maliyetleri, eğitim öğretim desteği, engellilere yapılan eğitim öğretim desteği ve yurtdışına gönderilen bursiyerlere ilişkin harcamalara yer verilmiştir.

1.1. Açıklamalar

Merkezi Yönetim Bütçesi

Merkezi Yönetim Bütçe Kanunu'na ekli (I), (II) ve (III) sayılı cetvellerde yer alan kamu idarelerinin bütçelerinden oluşur.

Konsolide Bütçe

Genel ve katma bütçelerin birleştirilmesi ve bundan hazine yardımları ile devlet katkısının düşülmesi yoluyla bulunan bütçeyi ifade eder.

Özel Bütçe

Bir bakanlığa bağlı veya ilgili olarak belirli bir kamu hizmetini yürütmek üzere kurulan, gelir tahsis edilen, bu gelirlerden harcama yapma yetkisi verilen, kuruluş ve çalışma esasları kanunla veya Cumhurbaşkanlığı kararnamesiyle düzenlenen ve Kamu Malî Yönetimi ve Kontrol Kanuna ekli (II) sayılı cetvelde yer alan her bir kamu idaresinin bütçesidir. YÖK, Üniversiteler özel bütçesi bulunan kamu kurumlarındandır.

Burs Ödemeleri

Anayasanın 42. Maddesinde yer alan "Devlet, maddi imkânlardan yoksun başarılı öğrencilerin, öğrenimlerini sürdürebilmeleri amacı ile burslar ve başka yollarla gerekli yardımları yapar." hükmü gereğince eğitimde fırsat eşitliğini sağlamak amacıyla Bakanlığımızca gerçekleştirilen sosyal yardımlardır. 19/6/1982 tarihli ve 17729 sayılı İlköğretim ve Ortaöğretimde Parasız Yatılı veya Burslu Öğrenci Okutma ve Bunlara Yapılacak Sosyal Yardımlara İlişkin Kanun hükümleri doğrultusunda yapılmaktadır.

Şartlı Eğitim Yardımı

İhtiyaç sahibi olan, maddi imkânsızlık sebebiyle çocuklarını okula göndermekte güçlük çeken aileleri desteklemek, çocukların okul devamlılığını sağlamak ve çocukların erken yaşta çalışmalarını önleyebilmek amacıyla 3294 sayılı Sosyal Yardımlaşma ve Dayanışmayı Teşvik Kanunu kapsamında uygulanan bir yardım programıdır.

Taşımalı Eğitim Uygulaması

İhtiyaç sahibi olan, maddi imkânsızlık sebebiyle çocuklarını okula göndermekte güçlük çeken aileleri desteklemek, çocukların okul devamlılığını sağlamak ve çocukların erken yaşta çalışmalarını önleyebilmek amacıyla 3294 sayılı Sosyal Yardımlaşma ve Dayanışmayı Teşvik Kanunu kapsamında uygulanan bir yardım programıdır.

Taşımalı Eğitim Kapsamında Ücretsiz Öğle Yemeği Uygulaması

Millî Eğitim Temel Kanunu ile tanınan eğitim hakkından yoksun kalması muhtemel ilköğretim, ortaöğretim ve özel eğitim okul/kurumlarına devam eden öğrenciler ile yaygın eğitim hizmetinden yararlanan özel eğitim kursiyerlerinin resmî okul ve kurumlarda uygulanan eğitim ve öğretime taşıma yoluyla erişmelerini sağlamak amacıyla yürütülen bir sosyal yardım programıdır.

Ücretsiz Ders Kitabı Dağıtımı

Örgün ve yaygın eğitim kurumlarına devam eden öğrencilerin ders kitaplarının zamanında ve ücretsiz şekilde temin edilerek eğitime erişim imkânlarının artırılması ve fırsat eşitliğinin güçlendirilmesini amaçlayan bir sosyal yardım programıdır.

Ücretsiz Yardımcı Kaynak Dağıtımı

Örgün ve yaygın eğitim kurumlarına devam eden öğrencilerin ders kitaplarının zamanında ve ücretsiz şekilde temin edilerek eğitime erişim imkânlarının artırılması ve fırsat eşitliğinin güçlendirilmesini amaçlayan bir sosyal yardım programıdır.

Özel Okullarda Eğitim ve Öğretimin Desteklenmesi Uygulaması

Alt ve orta gelir düzeyindeki ailelerin özel okullarda eğitime erişim imkânı elde etmesini ve kaliteli eğitim hizmetlerinin tüm bireyler için ulaşılabilir hale getirilmesini öngören bir sosyal yardım programıdır.

Organize Sanayi Bölgeleri İçinde ve Dışında Açılan Mesleki ve Teknik Eğitim

Bakanlığımızın mesleki eğitimin iyileştirilmesine yönelik çalışmaları kapsamında ülke ekonomisinin ihtiyaç duyduğu nitelikli iş gücünün yetiştirilmesi, özel sektörün aktif olarak rol alması ve mesleki eğitim alanına yapılacak yatırımların artırılmasını sağlamak amacıyla yürütülen bir sosyal yardım programıdır.

Engelli Eğitim Desteği Uygulaması

Özel eğitim ve rehabilitasyon merkezlerinde eğitim alan bireylerin eğitim giderlerinin Bakanlığımız tarafından karşılanmasını amaçlayan bir sosyal yardım programıdır.

1416 Sayılı Kanun Kapsamında Yurt Dışına Öğrenci Gönderilmesi Uygulaması

1416 sayılı Kanun kapsamında 1929 yılından itibaren ülkemizin yetişmiş insan kaynağı ihtiyacını karşılamak amacıyla Bakanlığımız tarafından yürütülen yurt dışı lisansüstü (yüksek lisans ve doktora) öğrenim bursluluk programıdır.

1.2. Millî Eğitim Bakanlığı Bütçesi

Tablo 1.1. Millî Eğitim Bakanlığı Bütçesi ve Merkezi Yönetim Bütçesine Oranı

Millî Eğitim Bakanlığı Bütçesinin Merkezi Bütçeye Oranı							
YIL	MYB	MEB	%	YIL	MYB	MEB	%
1923	112.673.579	2.753.461	2,44	1974	83.625	12.775	15,28
1924	154.592.797	6.877.626	4,45	1975	109.253	14.511	13,28
1925	198.305.592	7.742.508	3,90	1976	156.211	21.662	13,87
1926	210.111.919	7.478.106	3,56	1977	232.675	25.655	11,03
1927	223.859.997	6.158.930	2,75	1978	279.944	27.263	9,74
1928	250.003.870	6.615.804	2,65	1979	419.501	46.197	11,01
1929	255.426.388	8.100.009	3,17	1980	769.740	88.256	11,47
1930	257.207.259	8.199.709	3,19	1981	1.558.743	147.262	9,45
1931	219.492.945	6.593.749	3,00	1982	1.804.708	187.658	10,40
1932	200.393.441	6.064.875	3,03	1983	2.600.000	286.619	11,02
1933	202.958.636	6.528.327	3,22	1984	3.285.000	341.556	10,40
1934	217.115.972	8.710.995	4,01	1985	5.542.182	465.982	8,41
1935	234.188.042	9.058.540	3,87	1986	7.254.111	618.524	8,53
1936	252.991.943	10.270.690	4,06	1987	11.050.686	928.604	8,40
1937	282.416.706	12.229.371	4,33	1988	20.881.923	1.797.372	8,61
1938	309.832.283	14.670.130	4,73	1989	32.933.446	2.967.077	9,01
1939	341.440.199	16.164.400	4,73	1990	64.400.354	8.506.541	13,21
1940	353.408.442	17.796.167	5,04	1991	105.987.150	14.943.536	14,10
1941	405.050.728	19.452.261	4,80	1992	208.545.328	30.357.203	14,56
1942	527.516.755	28.533.434	5,41	1993	400.710.000	57.506.445	14,35
1943	663.872.583	43.128.934	6,50	1994	826.396.307	93.580.500	11,32
1944	1.180.516.462	62.504.584	5,29	1995	1.341.978.053	135.572.400	10,10
1945	603.404.824	51.012.927	8,45	1996	3.568.506.822	257.603.140	7,22
1946	990.572.884	97.030.428	9,80	1997	6.361.685.500	510.063.600	8,02
1947	1.488.808.245	100.716.321	6,76	1998	14.789.474.800	1.243.108.000	8,41
1948	1.673.035.858	106.497.248	6,37	1999	27.266.600.000	2.131.808.500	7,82
1949	1.769.228.643	165.732.843	9,37	2000	46.827.360.000	3.350.330.000	7,15
1950	1.901.908.357	176.444.347	9,28	2001	48.519.490.000	4.046.305.625	8,34
1951	2.067.150.500	188.481.990	9,12	2002	98.131.000.000	7.460.991.000	7,60
1952	2.097.213.840	199.419.170	9,51	2003	146.996.389.000	10.179.997.000	6,93
1953	2.528.632.546	234.189.389	9,26	2004	150.658.129.000	12.854.642.000	8,53
1954	2.381.363.976	263.346.723	11,06	2005	156.088.874.910	14.882.259.500	9,53
1955	3.063.028.038	361.126.293	11,79	2006	174.321.617	16.568.146	9,50
1956	3.444.470.832	425.833.530	12,36	2007	204.988.546	21.355.634	10,42
1957	4.144.478.081	507.531.484	12,25	2008	222.553.217	22.915.565	10,30
1958	4.626.885.651	539.899.644	11,67	2009	259.155.933	27.446.778	10,59
1959	6.231.815.804	613.006.022	9,84	2010	286.981.304	28.237.412	9,84
1960	7.637.781.314	943.200.000	12,35	2011	312.572.607	34.112.163	10,91
1961	9.036.394.758	1.298.394.651	14,37	2012	350.948.318	39.169.378	11,16
1962	10.476.409.220	1.448.108.063	13,82	2013	404.045.669	47.496.378	11,76
1963	12.563.530.124	1.883.978.233	15,00	2014	436.432.901	55.704.816	12,76
1964	14.020.995.000	1.988.526.924	14,18	2015	472.942.746	62.000.248	13,11
1965	15.195.395.555	2.182.200.135	14,36	2016	570.506.708	76.354.306	13,38
1966	17.659.989.129	2.374.221.549	13,44	2017	645.124.278	85.048.584	13,18
1967	19.786.365.968	2.644.056.898	13,36	2018	762.753.272	92.528.652	12,13
1968	22.580.108.182	2.990.001.605	13,24	2019	960.975.683	113.813.013	11,84
1969	26.669.714.383	2.680.044.765	10,05	2020	1.095.461.069	125.396.862	11,45
1970	29.893.238.812	2.771.907.320	9,27	2021	1.346.138.654	146.920.234	10,91
1971	38.471.969.784	936.166.760	2,43	2022	1.751.000.000	189.010.851	10,79
1972	51.968.340.109	7.068.685.510	13,60	2023	4.469.600.000	435.351.082	9,74
1973	61.453.023.020	8.921.994.072	14,52	2024	11.089.037.425	1.090.229.668	9,83

MYB : Merkezi Yönetim Bütçesi **MEB** : Millî Eğitim Bakanlığı

(tablonun devamı diğer sayfadadır)

1.3. YÖK ve Üniversiteler Bütçesi

Tablo 1.2. YÖK ve Üniversiteler Bütçesinin Merkezi Bütçeye Oranı

YÖK ve Üniversite Bütçesinin Merkezi Bütçeye Oranı							
YIL	MYB	YÖK ve Ünv.	%	YIL	MYB	YÖK ve Ünv.	%
1923	112.673.579	-	0,00	1974	83.625	2.501	2,99
1924	154.592.797	-	0,00	1975	109.253	3.822	3,50
1925	198.305.592	1.011.000	0,51	1976	156.211	4.711	3,02
1926	210.111.919	948.000	0,45	1977	232.675	7.012	3,01
1927	223.859.997	818.000	0,37	1978	279.944	11.162	3,99
1928	250.003.870	1.071.000	0,43	1979	419.501	18.576	4,43
1929	255.426.388	1.049.000	0,41	1980	769.740	31.913	4,15
1930	257.207.259	1.148.000	0,45	1981	1.558.743	37.879	2,43
1931	219.492.945	1.155.000	0,53	1982	1.804.708	48.247	2,67
1932	200.393.441	1.084.000	0,54	1983	2.600.000	82.028	3,15
1933	202.958.636	864.000	0,43	1984	3.285.000	112.248	3,42
1934	217.115.972	1.244.000	0,57	1985	5.542.182	167.461	3,02
1935	234.188.042	1.476.000	0,63	1986	7.254.111	243.403	3,36
1936	252.991.943	-	0,00	1987	11.050.686	383.676	3,47
1937	282.416.706	-	0,00	1988	20.881.923	607.077	2,91

MYB : Merkezi Yönetim Bütçesi **YÖK :** Yüksek Öğretim Kurumu **Ünv. :** Üniversite

(tablonun devamı diğer sayfadadır)

YÖK ve Üniversite Bütçesinin Merkezi Bütçeye Oranı							
YIL	MYB	YÖK ve Ünv.	%	YIL	MYB	YÖK ve Ünv.	%
1938	309.832.283	-	0,00	1989	32.933.446	1.308.293	3,97
1939	341.440.199	-	0,00	1990	64.400.354	2.854.727	4,43
1940	353.408.442	-	0,00	1991	105.987.150	5.340.474	5,04
1941	405.050.728	-	0,00	1992	208.545.328	9.855.320	4,73
1942	527.516.755	-	0,00	1993	400.710.000	18.438.350	4,60
1943	663.872.583	-	0,00	1994	826.396.307	31.002.596	3,75
1944	1.180.516.462	-	0,00	1995	1.341.978.053	58.188.870	4,34
1945	603.404.824	-	0,00	1996	3.568.506.822	127.064.760	3,56
1946	990.572.884	-	0,00	1997	6.361.685.500	280.294.667	4,41
1947	1.488.808.245	17.178.000	1,15	1998	14.789.474.800	497.800.734	3,37
1948	1.673.035.858	22.666.000	1,35	1999	27.266.600.000	830.844.941	3,05
1949	1.769.228.643	30.298.000	1,71	2000	46.827.360.000	1.256.307.703	2,68
1950	1.901.908.357	23.388.000	1,23	2001	48.519.490.000	1.875.366.296	3,87
1951	2.067.150.500	27.280.000	1,32	2002	98.131.000.000	2.495.967.700	3,17
1952	2.097.213.840	29.320.000	1,40	2003	146.996.389.000	3.408.608.000	2,65
1953	2.528.632.546	37.870.000	1,50	2004	150.658.129.000	3.894.070.670	2,93
1954	2.381.363.976	45.282.000	1,90	2005	156.088.874.910	5.218.467.000	3,20
1955	3.063.028.038	52.343.000	1,71	2006	174.321.617	5.846.822.761	3,17
1956	3.444.470.832	60.460.000	1,76	2007	204.988.546	6.586.692.000	3,66
1957	4.144.478.081	58.433.000	1,41	2008	222.553.217	7.318.284.650	3,31
1958	4.626.885.651	77.681.000	1,68	2009	259.155.933	8.772.719.225	3,47
1959	6.231.815.804	108.623.000	1,74	2010	286.981.304	9.355.457.600	3,62
1960	7.637.781.314	119.153.000	1,56	2011	312.572.607	11.503.927.500	4,21
1961	9.036.394.758	143.319.000	1,59	2012	350.948.318	12.743.603.000	4,15
1962	10.476.409.220	172.102.000	1,64	2013	404.045.669	15.227.760.500	4,03
1963	12.563.530.124	211.446.000	1,68	2014	436.432.901	16.939.010.000	4,27
1964	14.020.995.000	324.474.000	2,31	2015	472.942.746	18.493.252.000	4,54
1965	15.195.395.555	256.214.000	1,69	2016	570.506.708	23.590.696.000	4,27
1966	17.659.989.129	309.762.000	1,75	2017	645.124.278	25.620.450.000	4,17
1967	19.786.365.968	366.326.000	1,85	2018	762.753.272	27.761.363.000	4,15
1968	22.580.108.182	499.882.000	2,21	2019	960.975.683	33.023.355.000	3,69
1969	26.669.714.383	663.751.000	2,49	2020	1.095.461.069	36.145.740.000	3,56
1970	29.893.238.812	861.322.000	2,88	2021	1.346.138.654	45.395.788.000	4,16
1971	38.471.969.784	1.139.792.000	2,96	2022	1.751.000.000	57.739.883.000	5,28
1972	51.968.340.109	1.328.911.000	2,56	2023	4.469.600.000	134.692.983.000	3,10
1973	61.453.023.020	1.761.500.000	2,87	2024	11.089.037.425	345.814.782.000	3,12

MYB : Merkezi Yönetim Bütçesi **YÖK** : Yüksek Öğretim Kurumu **Ünv.** : Üniversite

1.4. Yatırımlar

Tablo 1.3. Konsolide/Merkezi Bütçe Yatırım Ödeneğinden MEB Yatırımlarına Ayrılan Pay

Konsolide/Merkezi Bütçe Yatırım Ödeneğinden MEB Yatırımlarına Ayrılan Pay							
YIL	MYB Yatırım Ödeneği	MEB Yatırım Ödeneği	Oranı (%)	YIL	MYB Yatırım Ödeneği	MEB Yatırım Ödeneği	Oranı (%)
2002	5.736.000.000	1.281.690.000	22,34	2014	43.206.892.000	5.192.300.000	12,02
2003	8.998.500.000	1.479.050.000	16,44	2015	47.753.048.000	5.494.000.000	11,51
2004	7.368.361.000	1.244.150.000	16,89	2016	59.310.666.000	6.284.628.000	10,6
2005	10.143.886.000	1.230.306.000	12,13	2017	77.124.283.000	7.237.121.000	9,38
2006	9.639.582.000	1.238.498.000	12,85	2018	84.117.723.000	7.737.121.000	9,2
2007	9.341.637.000	1.490.000.000	15,95	2019	71.540.023.000	5.558.886.000	7,77
2008	8.743.466.000	1.296.704.000	14,83	2020	63.391.027.000	5.836.918.000	9,21
2009	12.609.700.000	1.754.417.000	13,91	2021	112.515.532.000	11.301.160.000	10,04
2010	22.353.639.200	1.785.327.000	7,99	2022	142.302.127.000	15.225.500.000	10,7
2011	25.998.805.000	1.995.625.000	7,68	2023	414.545.777.000	45.964.000.000	11,09
2012	32.156.394.000	2.600.000.000	8,09	2024	1.592.874.663.000	100.000.000.000	6,28
2013	38.591.886.000	3.955.000.000	10,25				

MYB : Merkezi Yönetim Bütçesi **MEB** : Millî Eğitim Bakanlığı

1.5. İlköğretim ve Ortaöğretim Öğrenci Burs Ücreti

Tablo 1.4. İlköğretim ve Ortaöğretim Öğrenci Burs Ücreti, Öğrenci Sayıları ve Ödeme Miktarı

İlköğretim ve Ortaöğretim Öğrenci Burs Ücreti, Öğrenci Sayısı ve Ödeme Miktarı						
YIL	Aylık Tutar	Gösterge	Öğrenci Sayısı	Toplam Ödeme	Toplam Ödeme (Reel Değer)	Toplam Ödeme ($)
2002	13,06	400	109.894	17.222.588	349.649.505	11.437.199,91
2003	20,58	600	101.382	25.037.299	436.200.119	16.769.030,44
2004	23,16	600	96.348	26.777.036	412.040.110	18.826.028,24
2005	41,6	1 000	116.262	58.037.990	873.030.429	43.286.383,03
2006	44,75	1 000	122.464	65.763.168	867.618.304	45.952.663,52
2007	58,02	1 200	140.258	97.653.230	1.263.986.317	75.030.814,19
2008	66,88	1 300	172.940	138.794.726	1.588.403.297	107.350.849,86
2009	78,28	1 400	184.295	173.119.351	1.966.805.199	111.901.818,43
2010	89,16	1 500	212.103	226.933.242	2.561.606.190	151.252.123,99
2011	109,58	1 700	234.188	307.947.852	2.974.629.393	184.399.911,66
2012	125,28	1 750	254.128	382.045.870	3.608.220.180	213.136.100,30
2013	138,22	1 800	254.833	422.676.207	3.693.570.104	222.308.026,51
2014	146,3	1 900	243.114	426.810.938	3.393.478.902	195.081.630,42
2015	165,33	1 990	242.351	480.814.690	3.532.319.715	176.769.053,43
2016	185,59	1 990	258.192	575.014.239	3.917.737.347	190.323.603,54

(tablonun devamı diğer sayfadadır)

İlköğretim ve Ortaöğretim Öğrenci Burs Ücreti, Öğrenci Sayısı ve Ödeme Miktarı						
YIL	Aylık Tutar	Gösterge	Öğrenci Sayısı	Toplam Ödeme	Toplam Ödeme (Reel Değer)	Toplam Ödeme ($)
2017	204,38	1 990	207.445	508.771.309	3.021.159.759	139.477.879,01
2018	234,7	1 990	258.281	727.422.608	3.453.081.378	148.453.593,55
2019	275,53	1 990	270.423	894.115.790	3.604.154.354	159.663.533,98
2020	307,37	1 990	278.896	1.028.691.162	3.632.644.713	173.180.330,34
2021	357,79	1 990	306.482	1.315.874.337	3.396.738.878	148.094.523,19
2022	663,87	1 990	320.461	2.552.933.329	3.378.209.440	136.959.942,53
2023	1.014,49	1 990	321.606	3.659.808.172	3.659.808.172	154.162.096,55

1.6. Şartlı Eğitim Yardımı

Tablo 1.5. Şartlı Eğitim Yardımı Kapsamında Yapılan Ödemeler (2003-2022)

Şartlı Eğitim Yardımı Kapsamında Yapılan Ödemeler (2003-2022)							
YIL	Aktarılan Kaynak (TL)	Aktarılan Kaynak	Aktarılan Kaynak ($)	YIL	Aktarılan Kaynak (TL)	Aktarılan Kaynak	Aktarılan Kaynak ($)
2003-2010	2.206.776.511	29.136.679.681	1.558.299.614	2017	477.039.700	2.832.732.740	130.778.769
2011	382.692.925	3.696.631.148	229.157.440	2018	757.328.430	3.595.044.570	154.556.822
2012	488.371.445	4.612.408.721	272.453.110	2019	752.031.215	3.031.415.626	134.291.288
2013	486.091.255	4.247.724.611	255.661.392	2020	730.265.565	2.578.806.391	122.940.331
2014	570.748.925	4.537.897.839	260.871.081	2021	898.611.725	2.319.635.923	101.133.878
2015	664.130.245	4.879.053.004	244.164.077	2022	971.394.170	1.285.412.712	52.113.421
2016	605.777.500	4.127.336.287	200.505.916	2023	894.382.368	894.382.368	37.674.068

1.7. Ücretsiz Ders Kitabı

Tablo 1.6. Yıllar İtibarıyla Ücretsiz Ders Kitabı Dağılımı

Yıllar İtibarıyla Ücretsiz Ders Kitabı Dağılımı								
YIL	İlköğretim		Ortaöğretim		Toplam Kitap	Toplam Ödeme	(Reel Değer)	Toplam Ödeme
	Kitap Adedi	Ödeme	Kitap Adedi	Ödeme	Adet	TL	TL	($)
2003	81.834.281	157.523.013	-	-	81.834.281	157.523.013	2.744.367.826	105.502.923
2004	83.858.320	154.442.289	-	-	83.858.320	154.442.289	2.376.529.550	108.583.149
2005	106.510.090	174.997.782	-		106.510.090	174.997.782	2.632.385.919	130.518.320
2006	104.892.620	180.041.463	37.414.989	87.542.479	142.307.609	267.583.942	3.530.254.594	186.976.924
2007	122.070.013	201.989.666	35.062.367	66.292.656	157.132.380	268.282.322	3.472.544.474	206.131.851
2008	128.233.848	211.128.104	39.341.906	72.570.757	167.575.754	283.698.861	3.246.724.265	219.427.025
2009	129.004.189	186.466.684	58.428.930	99.542.475	187.433.119	286.009.159	3.249.343.860	184.872.140

(tablonun devamı diğer sayfadadır)

Yıllar İtibarıyla Ücretsiz Ders Kitabı Dağılımı								
YIL	İlköğretim		Ortaöğretim		Toplam Kitap	Toplam Ödeme	(Reel Değer)	Toplam Ödeme
	Kitap Adedi	Ödeme	Kitap Adedi	Ödeme	Adet	TL	TL	($)
2010	133.472.874	210.161.602	63.121.837	115.085.003	196.594.711	325.246.605	3.671.360.398	216.778.465
2011	129.364.298	226.656.047	85.993.271	149.477.788	215.357.569	376.133.835	3.633.273.466	225.229.841
2012	143.024.804	213.143.528	62.625.912	111.901.589	205.650.716	325.045.117	3.069.878.364	181.336.468
2013	133.586.334	204.389.156	76.167.232	125.564.566	209.753.566	329.953.722	2.883.311.586	173.540.312
2014	133.809.961	201.014.046	82.888.410	155.579.215	216.698.371	356.593.261	2.835.193.756	162.987.376
2015	156.377.910	215.388.408	80.321.981	179.697.764	236.699.891	395.086.172	2.902.512.555	145.251.404
2016	172.710.447	255.833.421	90.711.678	191.728.488	263.422.125	447.561.908	3.049.367.969	148.138.236
2017	135.923.781	257.146.036	77.503.137	228.152.149	213.426.918	485.298.186	2.881.772.857	133.042.804
2018	91.588.852	472.052.079	74.444.184	401.011.495	166.033.036	873.063.574	4.144.440.295	178.176.240
2019	89.318.460	497.968.810	64.486.055	336.192.555	153.804.515	834.161.366	3.362.479.840	148.957.387
2020	123.080.939	373.851.916	77.069.631	267.579.534	200.150.570	641.431.451	2.265.104.099	107.985.093
2021	111.706.468	611.059.011	87.606.531	465.326.095	199.312.999	1.076.385.106	2.778.532.138	121.141.308
2022	157.612.127	3.290.967.981	143.050.666	2.830.649.939	300.662.793	6.121.617.920	8.100.527.817	328.412.979
2023	125.284.464	2.457.017.025	123.976.525	2.452.697.449	249.260.989	4.909.714.474	4.909.714.474	206.811.899

1.8. Eğitim ve Öğretim Desteği

Tablo 1.7. Özel Mesleki ve Teknik Anadolu Liseleri Eğitim ve Öğretim Desteği (OSB içi /OSB dışı)

Özel Mesleki ve Teknik Anadolu Liseleri Eğitim ve Öğretim Desteği								
YIL	OSB içi		OSB dışı		Toplam	Toplam Harcama	Reel Değer	Toplam Harcama
	Destek Yapılan Öğrenci	Harcama	Destek Yapılan Öğrenci	Harcama		Öğrenci	(TL)	($)
2012/'13	1.130	4.618.375,00			1.130	4.618.375,00	43.618.097,14	2.576.503
2013/'14	4.243	18.673.375,00			4.243	18.673.375,00	163.177.908,95	9.821.326
2014/'15	9.684	44.019.090,00			9.684	44.019.090,00	349.986.000,22	20.119.718
2015/'16	16.366	81.598.691,00			16.366	81.598.691,00	599.467.260,32	29.999.340
2016/'17	21.048	116.113.631,75	1.147	4.905.041,50	22.195	121.018.673,25	824.535.017,46	40.055.894
2017/'18	28.957	164.125.355,00	11.173	52.809.282,50	40.130	216.934.637,50	1.288.190.165,69	59.471.873
2018/'19	29.442	190.413.075,00	21.966	126.625.799,50	51.408	317.038.874,50	1.504.986.263,83	64.701.811
2019/'20	32.023	200.795.634,00	38.840	222.118.503,50	70.863	422.914.137,50	1.704.754.402,95	75.520.381
2020/'21	38.931	293.373.073,74	60.951	436.747.533,24	99.882	730.120.606,98	2.578.294.497,26	122.915.927
2021/'22	40.208	337.760.834,19	80.031	582.246.897,41	120.240	920.007.731,60	2.374.866.612,75	103.541.882
2022/'23	42.518	612.376.869,00	91.404	964.868.249,05	133.922	1.577.245.118,05	2.087.114.570,02	84.616.154

OSB : Organize Sanayi Bölgesi

1.9. Engelli Eğitim Desteği

Tablo 1.8. Engelli Eğitim Desteği

Engelli Eğitim Desteği									
YIL	Ödeme Yapılan Birey	Toplam Harcama (TL)	Toplam Harcama Reel Değer (TL)	Toplam Harcama ($)	YIL	Ödeme Yapılan Birey	Toplam Harcama (TL)	Toplam Harcama Reel Değer (TL)	Toplam Harcama ($)
2006	115.601	263.187.188	3.472.247.895	183.904.648	2015	313.998	1.831.718.500	13.456.775.561	673.421.906
2007	181.878	684.710.016	8.862.626.374	526.089.613	2016	334.336	2.125.036.466	14.478.484.456	703.364.491
2008	205.831	830.961.428	9.509.740.795	642.707.527	2017	356.263	2.444.847.954	14.517.871.038,	670.246.535
2009	216.106	862.663.787	9.800.704.596	557.613.263	2018	377.273	2.767.178.401	13.135.819.667	564.730.285
2010	223.920	906.720.974	10.235.001.455	604.333.997	2019	397.042	3.233.856.158	13.035.578.702	577.474.313
2011	240.679	1.122.236.610	10.840.270.453	671.997.970	2020	348.989	3.477.968.707	12.281.844.250	585.516.617
2012	255.848	1.263.384.975	11.931.999.581	704.818.368	2021	422.951	4.957.141.361	12.796.141.932,	557.899.387
2013	270.607	1.407.051.752	12.295.568.566	740.043.780	2022	471.680	8.176.152.874	10.819.223.717	438.634.810
2014	295.617	1.606.000.402	12.768.952.221	734.051.423	2023	504.098	18.670.579.948	18.670.579.948	687.429.305

1.10. Yurt Dışı Bursiyer Gönderimi

Tablo 1.9. 1416 Sayılı Kanun Kapsamında Yurt Dışına Bursiyer Gönderimi

1416 Sayılı Kanun Kapsamında Yurt Dışına Bursiyer Gönderimi									
YIL	Bursiyer	Toplam Harcama (TL)	Toplam Harcama Reel Değer (TL)	Toplam Harcama ($)	YIL	Bursiyer	Toplam Harcama (TL)	Reel Değer (TL)	Toplam Harcama ($)
2002	56	36.554.098,27	742.113.938,79	24.274.896,27	2013	589	155.911.352,25	1.362.436.540,91	82.002.119,93
2003	54	40.822.456,30	711.209.324,27	27.341.328,63	2014	954	217.551.000,00	1.729.699.644,72	99.435.604,76
2004	34	13.995.426,00	215.359.042,37	9.839.710,55	2015	908	239.719.883,88	1.761.109.403,52	88.131.785,17
2005	5	10.138.609,00	152.508.970,51	7.561.662,79	2016	541	261.324.148,02	1.780.476.559,24	86.495.516,35
2006	771	7.781.552,00	102.662.586,88	5.437.436,36	2017	824	278.458.170,54	1.653.526.061,95	76.338.335,74
2007	794	15.262.930,00	197.557.568,61	11.727.108,93	2018	865	366.607.122,56	1.740.287.163,66	74.817.780,11
2008	709	22.744.632,00	260.295.541,42	17.591.846,88	2019	881	445.516.437,45	1.795.863.606,78	79.556.506,69
2009	974	61.647.000,00	700.370.231,53	39.847.719,81	2020	565	588.925.727,22	2.079.689.228,42	99.145.745,32
2010	860	81.500.000,00	919.966.166,62	54.320.151,64	2021	251	802.655.541,27	2.071.938.942,50	90.334.529,90
2011	536	49.169.830,00	474.957.108,50	29.443.011,98	2022	194	1.424.039.865,51	1.884.383.294,38	76.396.988,49
2012	578	149.748.286,00	1.414.292.967,87	83.541.711,10	2023	195	1.708.119.727,13	1.708.119.727,13	71.951.125,83

2. OKUL ÖNCESİ EĞİTİM

Bu başlıkta altında resmî ve özel okul öncesi eğitim kurumlarına ilişkin okul, öğretmen, öğrenci, şube, derslik, okul öncesi eğitimde okullaşma oranlarına ilişkin sayısal veriler bulunmaktadır.

2.1. Açıklamalar

Okul Öncesi Eğitim

Mecburi öğrenim çağına gelmemiş 36-68 ay arası çocukların eğitimini kapsar.

Okul Öncesi Eğitim Kurumu

Mecburi öğrenim çağına gelmemiş 36-68 ay arası çocukların eğitimini kapsar.

Anaokulu

Eylül ayı sonu itibarıyla 36-68 aylık çocukların eğitimi amacıyla açılan okul

Ana Sınıfı

Eylül ayı sonu itibarıyla 57-68 aylık çocukların eğitimi amacıyla örgün eğitim ve hayat boyu öğrenme kurumları bünyesinde açılan sınıftır.

Uygulama Sınıfı

Mesleki ve teknik ortaöğretim kurumlarında çocuk gelişimi ve eğitimi alanında 36-68 aylık çocukların eğitiminin yapıldığı uygulama birimidir.

Brüt Okullaşma Oranı

İlgili öğrenim türündeki tüm öğrencilerin, ait olduğu öğrenim türündeki teorik yaş grubunda bulunan toplam nüfusa bölünmesi ile elde edilir.

A: Toplam öğrenci sayısı

B: Teorik yaş grubundaki toplam nüfus

Brüt okullaşma oranı=A= $\frac{A}{B}$ x 100

Net Okullaşma Oranı

İlgili öğrenim türündeki teorik yaş grubunda bulunan öğrencilerin, ait olduğu öğrenim türündeki teorik yaş grubunda bulunan toplam nüfusa bölünmesi ile elde edilir.

A: Teorik yaş grubundaki öğrenci sayısı

B: Teorik yaş grubundaki toplam nüfus

Net okullaşma oranı=A= $\frac{A}{B}$ x 100

Yaş gruplarına (Doğum yılları) göre NET okullaşma oranları

Öğrencinin ait olduğu eğitim kademesine (öğrenim türüne) bakılmaksızın, ilgili yaş grubunda bulunan toplam öğrencilerin, ilgili yaş grubunda bulunan toplam nüfusa bölünmesi ile elde edilmiştir.

Özel Eğitim Okulu

Özel eğitim gerektiren bireylere hizmet veren, özel olarak yetiştirilmiş personelin bulunduğu, geliştirilmiş eğitim programlarının uygulandığı özel öğretim kurumudur.

2.2. Okul Öncesi Eğitim (Okul)

Tablo 1.10. Anaokulu ve Bünyesinde Ana Sınıfı Bulunan Okul Sayısı (Resmî ve Özel)

Anaokulu ve Bünyesinde Ana Sınıfı Bulunan Okul Sayısı (Resmî-Özel)

YIL	Anaokulu			Ana Sınıfı		
	T	R	Ö	T	R	Ö
1984/'85	420	309	111	2.188	2.184	4
1985/'86	402	308	94	3.149	3.127	22
1986/'87	437	332	105	2.931	2.889	42
1987/'88	454	337	117	2.783	2.715	68
1988/'89	444	341	103	3.060	2.987	73
1989/'90	158	26	132	3.443	3.374	69
1990/'91	158	28	130	3.648	3.566	82
1991/'92	151	30	121	4.314	4.217	97
1992/'93	143	34	109	4.540	4.435	105
1993/'94	167	48	119	4.741	4.604	137
1994/'95	159	56	103	5.010	4.852	158
1995/'96	198	88	110	5.402	5.210	192
1996/'97	211	97	114	5.871	5.635	236
1997/'98	279	123	156	6.284	5.948	336
1998/'99	353	173	180	6.515	6.158	357
1999/'00	470	252	218	7.190	6.788	402
2000/'01	561	298	263	7.694	7.264	430
2001/'02	2.254	836	1.418	9.033	8.524	509
2002/'03	2.354	915	1.439	8.960	8.807	153
2003/'04	2.264	882	1.382	12.501	11.219	1.282
2004/'05	2.453	948	1.505	15.120	13.708	1.412
2005/'06	2.821	1.079	1.742	15.718	15.189	529
2006/'07	3.222	1.267	1.955	17.453	16.792	661
2007/'08	3.600	1.413	2.187	18.906	18.222	684

T : Toplam **R :** Resmî **Ö :** Özel

(tablonun devamı diğer sayfadadır)

Anaokulu ve Bünyesinde Ana Sınıfı Bulunan Okul Sayısı (Resmî-Özel)

YIL	Anaokulu			Ana Sınıfı		
	T	R	Ö	T	R	Ö
2008/'09	3.525	1.346	2.179	20.128	19.545	583
2009/'10	3.877	1.396	2.481	22.804	22.225	579
2010/'11	4.209	1.570	2.639	23.397	22.813	584
2011/'12	4.647	1.799	2.848	23.978	23.373	605
2012/'13	5.018	2.005	3.013	22.179	21.551	628
2013/'14	5.430	2.196	3.234	21.268	20.575	693
2014/'15	5.935	2.380	3.555	21.037	20.220	817
2015/'16	6.788	3.074	3.714	21.005	20.061	944
2016/'17	8.719	4.089	4.630	20.574	19.731	843
2017/'18	10.073	4.855	5.218	21.173	20.120	1.053
2018/'19	10.669	5.317	5.352	21.144	19.919	1.225
2019/'20	11.485	5.830	5.655	21.069	19.810	1.259
2020/'21	10.552	5.232	5.320	20.426	19.226	1.200
2021/'22	14.124	7.878	6.246	22.520	21.221	1.299
2022/'23	18.244	11.716	6.528	21.582	20.239	1.343

T : Toplam **R :** Resmî **Ö :** Özel

2.3. Okul Öncesi Eğitim (Öğretmen)

Tablo 1.11. Anaokulu Öğretmen Sayısı (Resmî- Özel)

Anaokulu Öğretmen Sayısı (Resmî-Özel)

Anaokulu													
YIL	Resmî			Özel			YIL	Resmî			Özel		
	T	E	K	T	E	K		T	E	K	T	E	K
1984/'85	814	2	812	224	13	211	2004/'05	3.961	461	3.500	4.373	138	4.235
1985/'86	1.091	1	1.090	234	19	215	2005/'06	3.978	379	3.599	4.270	141	4.129
1986/'87	1.082	2	1.080	285	13	272	2006/'07	4.580	-	-	5.436	-	-
1987/'88	1.015	0	1.015	292	4	288	2007/'08	4.561	-	-	6.258	-	-
1988/'89	1.101	3	1.098	274	9	265	2008/'09	5.802	-	-	6.751	-	-
1989/'90	188	2	186	338	18	320	2009/'10	7.038	-	-	6.793	-	-
1990/'91	206	10	196	377	17	360	2010/'11	8.450	-	-	9.081	-	-
1991/'92	254	7	247	283	14	269	2011/'12	10.182	1.090	9.092	12.754	510	12.244
1992/'93	260	5	255	352	10	342	2012/'13	13.134	1.561	11.573	12.895	505	12.390
1993/'94	316	4	312	284	13	271	2013/'14	13.127	1.205	11.922	12.731	504	12.227
1994/'95	343	4	339	273	7	266	2014/'15	15.705	1.380	14.325	13.993	719	13.274
1995/'96	485	10	475	296	14	282	2015/'16	17.493	1.468	16.025	14.970	257	14.713

T : Toplam **E :** Erkek **K :** Kadın

(tablonun devamı diğer sayfadadır)

Anaokulu Öğretmen Sayısı (Resmî-Özel)													
Anaokulu													
YIL	Resmî			Özel			YIL	Resmî			Özel		
	T	E	K	T	E	K		T	E	K	T	E	K
1996/'97	547	5	542	300	4	296	2016/'17	22.453	1.850	20.603	16.510	438	16.072
1997/'98	736	10	726	429	16	413	2017/'18	25.688	1.860	23.828	19.447	579	18.868
1998/'99	1.034	8	1.026	521	9	512	2018/'19	30.079	2.281	27.798	21.064	635	20.429
1999/'00	1.360	21	1.339	661	25	636	2019/'20	33.502	2.644	30.858	22.716	911	21.805
2000/'01	1.398	34	1.364	706	23	683	2020/'21	33.121	2.874	30.247	19.340	765	18.575
2001/'02	3.136	129	3.007	3.154	41	3.113	2021/'22	39.908	3.108	36.800	23.234	821	22.413
2002/'03	3.765	348	3.417	4.065	185	3.880	2021/'22	59.305	4.113	55.192	28.018	955	27.063
2003/'04	3.564	325	3.239	3.701	138	3.563	2022/'23	59.305	4.113	55.192	28.018	955	27.063

T : Toplam **E** : Erkek **K** : Kadın

Tablo 1.12. Ana Sınıfı Öğretmen Sayısı (Resmî-Özel)

Ana Sınıfı Öğretmen Sayısı (Resmî-Özel)													
Anaokulu													
YIL	Resmî			Özel			YIL	Resmî			Özel		
	T	E	K	T	E	K		T	E	K	T	E	K
1984/'85	2.993	54	2.939	5	0	5	2004/'05	12.862	552	12.310	4.674	133	4541
1985/'86	4.528	13	4.515	50	2	48	2005/'06	11.965	638	11.327	697	9	688
1986/'87	4.793	0	4.793	153	15	138	2006/'07	13.018	-	-	1.741	-	-
1987/'88	4.765	3	4.762	120	0	120	2007/'08	13.585	-	-	1.497	-	-
1988/'89	5.020	0	5.020	130	2	128	2008/'09	15.976	-	-	813	-	-
1989/'90	6.593	2	6.591	125	1	124	2009/'10	28.099	-	-	786	-	-
1990/'91	6.412	2	6.410	129	0	129	2010/'11	29.758	-	-	1.041	-	-
1991/'92	7.305	12	7.293	153	1	152	2011/'12	30.737	1.310	29.427	2.210	43	2.167
1992/'93	7.641	13	7.628	147	0	147	2012/'13	34.579	1.512	33.067	2.326	42	2.284
1993/'94	8.107	12	8.095	201	5	196	2013/'14	35.206	1.638	33.568	2.263	40	2.223
1994/'95	8.251	38	8.213	231	0	231	2014/'15	35.614	1.833	33.781	2.726	138	2.588
1995/'96	8.680	21	8.659	310	1	309	2015/'16	36.652	2.096	34.556	3.113	50	3.063
1996/'97	8.725	32	8.693	399	0	399	2016/'17	35.504	2.119	33.385	2.642	22	2.620
1997/'98	8.659	39	8.620	552	2	550	2017/'18	35.739	2.122	33.617	3.383	24	3.359
1998/'99	8.857	47	8.810	567	3	564	2018/'19	38.286	2.297	35.989	3.873	27	3.846
1999/'00	8.961	61	8.900	609	2	607	2019/'20	38.717	2.323	36.394	3.890	32	3.858
2000/'01	9.134	107	9.027	658	2	656	2020/'21	39.306	2.408	36.898	3.282	35	3.247
2001/'02	10.961	219	10.742	898	18	880	2021/'22	40.044	2.509	37.535	3.985	41	3.944
2002/'03	10.943	397	10.546	148	1	147	2021/'22	30.816	2.552	28.264	3.647	47	3.600
2003/'04	11.089	439	10.650	3.783	147	3636	2022/'23	30.816	2.552	28.264	3.647	47	3.600

T : Toplam **E** : Erkek **K** : Kadın

2.4. Okul Öncesi Eğitim Öğrencileri

Tablo 1.13. Anaokulu Öğrenci Sayısı (Resmî-Özel)

Anaokulu Öğrenci Sayısı													
Anaokulu													
YIL	Resmî			Özel			YIL	Resmî			Özel		
	T	E	K	T	E	K		T	E	K	T	E	K
1984/'85	9.718	5.170	4.548	4.793	2.470	2.323	2004/'05	63.619	33.486	30.133	31.442	16.639	14.803
1985/'86	9.870	5.240	4.630	3.879	2.043	1.836	2005/'06	80.394	42.214	38.180	35.035	18.512	16.523
1986/'87	10.492	5.620	4.872	4.109	2.146	1.963	2006/'07	98.124	51.528	46.596	43.514	22.976	20.538
1987/'88	11.102	5.884	5.218	4.051	2.254	1.797	2007/'08	121.587	63.788	57.799	49.697	26.520	23.177
1988/'89	10.945	5.867	5.078	3.741	1.993	1.748	2008/'09	132.359	69.848	62.511	53.880	28.768	25.112
1989/'90	2.407	1.251	1.156	4.336	2.295	2.041	2009/'10	156.981	82.127	74.854	68.832	36.172	32.660
1990/'91	2.634	1.426	1.208	4.645	2.600	2.045	2010/'11	191.321	100.123	91.198	79.717	42.239	37.478
1991/'92	3.166	1.692	1.474	3.700	2.004	1.696	2011/'12	216.271	112.882	103.389	88.682	47.120	41.562
1992/'93	2.987	1.604	1.383	3.755	1.982	1.773	2012/'13	227.393	118.815	108.578	100.197	52.790	47.407
1993/'94	3.845	2.086	1.759	3.927	2.121	1.806	2013/'14	245.667	128.391	117.276	109.513	57.872	51.641
1995/'96	5.906	3.184	2.722	3.476	1.822	1.654	2015/'16	329.777	172.171	157.606	153.745	82.114	71.631
1996/'97	8.158	4.379	3.779	3.639	1.907	1.732	2016/'17	395.843	205.593	190.250	166.217	88.818	77.399
1997/'98	10.971	5.768	5.203	5.317	2.837	2.480	2017/'18	453.980	234.815	219.165	193.705	103.652	90.053
1998/'99	16.101	8.432	7.669	6.244	3.303	2.941	2018/'19	490.655	253.325	237.330	209.880	112.205	97.675
1999/'00	21.753	11.512	10.241	5.993	3.095	2.898	2019/'20	527.534	271.256	256.278	238.689	127.773	110.916
2000/'01	26.371	14.004	12.367	6.744	3.497	3.247	2020/'21	359.150	185.507	173.643	154.749	83.675	71.074
2001/'02	43.804	23.186	20.618	25.975	13.449	12.526	2021/'22	577.906	295.660	282.246	298.160	160.139	138.021
2002/'03	57.544	30.347	27.197	21.436	11.365	10.071	2022/'23	1.022.687	525.176	497.511	308.156	164.879	143.277
2003/'04	56.422	29.463	26.959	21.348	11.343	10.005							

T : Toplam **E** : Erkek **K** : Kadın

Tablo 1.14. Ana Sınıfı Öğrenci Sayısı (Resmî-Özel)

Ana Sınıfı Öğrenci Sayısı													
YIL	Resmî			Özel			YIL	Resmî			Özel		
	T	E	K	T	E	K		T	E	K	T	E	K
1984/'85	66.722	35.024	31.698	166	86	80	2004/'05	333.094	173.301	159.793	26.705	14.179	12.526
1985/'86	103.166	53.338	49.828	904	486	418	2005/'06	420.650	218.161	202.489	14.067	7.460	6.607
1986/'87	87.544	45.969	41.575	2.422	1.260	1.162	2006/'07	482.212	250.696	231.516	16.999	9.052	7.947
1987/'88	85.855	44.963	40.892	2.196	1.156	1.040	2007/'08	513.407	266.853	246.554	17.071	9.048	8.023
1988/'89	89.033	47.011	42.022	2.205	1.202	1.003	2008/'09	601.416	313.341	288.075	17.110	9.076	8.034
1989/'90	103.105	54.811	48.294	2.205	1177	1028	2009/'10	735.754	382.616	353.138	19.087	10.212	8.875
1990/'91	110.451	58.043	52.408	2.136	1.156	980	2010/'11	824.070	427.022	397.048	20.710	10.912	9.798

T : Toplam **E** : Erkek **K** : Kadın

(tablonun devamı diğer sayfadadır)

Ana Sınıfı Öğrenci Sayısı													
YIL	Resmî			Özel			YIL	Resmî			Özel		
	T	E	K	T	E	K		T	E	K	T	E	K
1991/'92	123.438	65.182	58.256	2.661	1.427	1.234	2011/'12	842.633	435.448	407.185	21.970	11.602	10.368
1992/'93	127.027	66.800	60.227	2.348	1.225	1.123	2012/'13	725.816	377.670	348.146	24.527	12.904	11.623
1993/'94	132.278	70.145	62.133	3.299	1.771	1.528	2013/'14	677.923	354.988	322.935	26.392	13.943	12.449
1994/'95	137.215	71.969	65.246	3.530	1.862	1.668	2014/'15	696.040	364.589	331.451	33.386	17.731	15.655
1995/'96	144.236	76.529	67.707	4.736	2.520	2.216	2015/'16	687.659	359.005	328.654	37.925	20.059	17.866
1996/'97	156.355	82.869	73.486	6.558	3.517	3.041	2016/'17	728.884	380.362	348.522	35.179	18.406	16.773
1997/'98	157.455	83.308	74.147	8.790	4.777	4.013	2017/'18	810.753	421.836	388.917	42.650	22.343	20.307
1998/'99	173.530	91.527	82.003	8.586	4.673	3.913	2018/'19	815.484	423.789	391.695	48.794	25.502	23.292
1999/'00	176.334	92.420	83.914	8.523	4.610	3.913	2019/'20	812.973	420.939	392.034	50.524	26.281	24.243
2000/'01	184.893	97.308	87.585	9.456	5.012	4.444	2020/'21	673.313	347.752	325.561	38.769	20.501	18.268
2001/'02	208.587	109.200	99.387	10.752	5.689	5.063	2021/'22	949.145	488.189	460.956	59.793	31.018	28.775
2002/'03	237.856	123.974	113.882	3.202	1.735	1.467	2022/'23	659.018	340.124	318.894	65.489	33.910	31.579
2003/'04	275.725	143.469	132.256	17.293	9.158	8.135							

T : Toplam **E** : Erkek **K** : Kadın

2.5. Okul Öncesi Eğitim Derslik Sayısı

Tablo 1.15. Anaokulu ve Ana Sınıfı Derslik Sayısı

Anaokulu ve Ana Sınıfı Derslik Sayısı [1]													
YIL	Anaokulu			Ana Sınıfı			YIL	Anaokulu			Ana Sınıfı		
	T	R	Ö	T	R	Ö		T	R	Ö	T	R	Ö
2002/'03	6.886	1.659	5.227	-	-	-	2014/'15	20.907	10.206	10.701	31.881	28.864	3.017
2006/'07	12.495	5.244	7.251	20.718	19.466	1.252	2015/'16	25.301	12.156	13.145	32.964	29.410	3.554
2007/'08	14.412	5.838	8.574	21.824	20.507	1.317	2016/'17	39.277	16.727	22.550	33.693	29.979	3.714
2008/'09	14.922	5.327	9.595	24.559	23.323	1.236	2017/'18	44.587	18.851	25.736	34.265	30.316	3.949
2009/'10	16.932	6.262	10.670	28.771	27.464	1.307	2018/'19	46.967	19.901	27.066	34.330	29.829	4.501
2010/'11	15.112	7.349	7.763	31.224	29.843	1.381	2019/'20	50.831	21.764	29.067	34.697	30.051	4.646
2011/'12	16.529	7.590	8.939	32.273	30.624	1.649	2020/'21	48.134	20.723	27.411	34.260	29.834	4.426
2012/'13	18.207	8.706	9.501	31.165	29.194	1.971	2021/'22	55.989	25.520	30.469	36.921	31.792	5.129
2013/'14	18.814	8.807	10.007	31.652	28.580	3.072	2022/'23	59.805	28.281	31.524	38.237	32.932	5.305

T : Toplam **R** : Resmî **Ö** : Özel

2.6. Okul Öncesi Eğitim Şube Sayısı

Tablo 1.16. Anaokulu ve Ana Sınıflarında Şube Sayısı

Anaokulu ve Ana Sınıflarında Şube Sayısı													
YIL	Anaokulu			Ana Sınıfı			YIL	Anaokulu			Ana Sınıfı		
	T	R	Ö	T	R	Ö		T	R	Ö	T	R	Ö
1985/'86	659	466	193	4.829	4.793	36	2003/'04	3.649	1.948	1.701	14.331	12.787	1.544
1986/'87	698	490	208	4.244	4.185	59	2004/'05	8.274	4.587	3.687	27.414	23.841	3.573
1987/'88	727	513	214	4.296	4.195	101	2005/'06	4.213	4.213	3964	23.334	22.623	711
1988/'89	757	528	229	4.668	4.533	135	2011/'12	19.335	10.452	8.883	42.602	41.162	1.440
1989/'90	361	101	260	5.219	5.108	111	2012/'13	20.944	11.635	9.309	40.976	39.389	1.587
1990/'91	415	111	304	5.590	5.478	112	2013/'14	23.134	12.356	10.778	40.139	38.292	1.847
1991/'92	399	135	264	6.442	6.297	145	2014/'15	27.059	14.853	12.206	40.328	38.120	2.208
1992/'93	378	143	235	6.777	6.637	140	2015/'16	30.166	17.033	13.133	40.837	38.254	2.583
1993/'94	438	185	253	7.203	7.015	188	2016/'17	35.776	20.513	15.263	41.007	38.618	2.389
1994/'95	438	208	230	7.557	7.337	220	2017/'18	40.948	23.584	17.364	43.689	40.725	2.964
1995/'96	550	311	239	8.085	7.786	299	2018/'19	43.777	25.582	18.195	44.373	40.950	3.423
1996/'97	629	356	273	8.743	8.371	372	2019/'20	46.921	27.422	19.499	44.816	41.307	3.509
1997/'98	858	472	386	8.833	8.319	514	2020/'21	40.375	24.971	15.404	42.197	39.347	2.850
1998/'99	1.159	711	448	9.476	8.940	536	2021/'22	55.055	32.378	22.677	54.796	50.885	3.911
1999/'00	1.607	1.055	552	9.983	9.392	591	2022/'23	77.038	53.934	23.104	41.903	37.655	4.248
2000/'01	1.865	1.286	579	10.727	10.113	614							

T : Toplam **R** : Resmî **Ö** : Özel

2.7. Okul Öncesi Eğitimi Okullaşma Oranı

Tablo 1.17. Okul Öncesi Eğitimi Net Okullaşma Oranı

Okul Öncesi Eğitimde Yıllara Göre Okullaşma Oranı													
Yıllar	BRÜT			NET			Yıllar	BRÜT			NET		
	T	E	K	T	E	K		T	E	K	T	E	K
3-5 Yaş													
2009/'10	-	-	-	26,92	27,34	26,48	2016/'17	41,16	41,97	40,31	35,52	35,89	35,12
2010/'11	-	-	-	29,85	30,25	29,43	2017/'18	44,73	45,49	43,93	38,52	38,84	38,18
2011/'12	-	-	-	30,87	31,23	30,49	2018/'19	45,4	46,11	44,66	39,11	39,41	38,79
2012/'13	30,93	31,42	30,41	26,63	26,94	26,31	2019/'20	43,35	43,89	42,78	41,78	42,1	41,44
2013/'14	28,03	28,61	27,42	27,71	28,23	27,15	2020/'21	29,94	30,35	29,51	28,35	28,57	28,12
2014/'15	37,12	37,96	36,24	32,68	33,11	32,22	2021/'22	48,84	49,29	48,38	44,05	44,14	43,96
2015/'16	38,61	39,4	37,78	33,26	33,63	32,87	2022/'23	56,4	56,85	55,93	51,38	51,41	51,34

T : Toplam **E** : Erkek **K** : Kadın

(tablonun devamı diğer sayfadadır)

Okul Öncesi Eğitimde Yıllara Göre Okullaşma Oranı

Yıllar	BRÜT			NET			Yıllar	BRÜT			NET		
	T	E	K	T	E	K		T	E	K	T	E	K
4-5 Yaş													
2002/'03	-	-	-	11,7	11,8	11,6	**2016/'17**	52,08	52,97	51,15	45,7	46,25	45,11
2009/'10	-	-	-	38,55	39,17	37,91	**2017/'18**	57,64	58,43	56,82	50,42	50,87	49,95
2010/'11	-	-	-	43,1	43,7	42,47	**2018/'19**	57,91	58,6	57,17	50,79	51,2	50,35
2011/'12	-	-	-	44,04	44,56	43,5	**2019/'20**	54,57	55,28	53,83	52,41	52,82	51,99
2012/'13	44,04	44,86	43,18	37,36	37,88	36,8	**2020/'21**	38,98	39,52	38,41	36,79	37,07	36,5
2013/'14	37,94	38,84	36,98	37,46	38,28	36,59	**2021/'22**	61,18	61,69	60,64	55,87	55,94	55,8
2014/'15	46,83	47,88	45,72	41,57	42,23	40,87	**2022/'23**	68,78	69,33	68,19	63,55	63,6	63,5
2015/'16	49,27	50,2	48,3	42,96	43,53	42,36	-	-	-	-	-	-	-
5 Yaş													
2011/'12	-	-	-	65,69	66,2	65,16	**2018/'19**	85,22	86,89	83,46	68,3	69,32	67,23
2012/'13	55,35	57,34	53,24	39,72	41,03	38,33	**2019/'20**	75,51	76,89	74,05	71,22	72	70,39
2013/'14	43,49	45,38	41,49	42,54	44,27	40,72	**2020/'21**	61,22	62,27	60,12	56,89	57,41	56,34
2014/'15	66,02	68,42	63,48	53,78	55,27	52,21	**2021/'22**	92,17	93,27	91,02	81,63	81,85	81,41
2015/'16	70,19	72,28	67,99	55,48	56,74	54,16	**2022/'23**	95,21	96,49	93,87	84,95	85,23	84,66
2016/'17	73,94	76,03	71,73	58,79	60,11	57,4	**2021/'22**	92,17	93,27	91,02			
2017/'18	83,75	85,62	81,78	66,88	67,95	65,75	**2022/'23**	95,21	96,49	93,87			

T : Toplam **E :** Erkek **K :** Kadın

3. İLKÖĞRETİM (İLKOKUL)

Bu başlıkta altında yıllara göre resmî ve özel ilköğretim kurumlarına ilişkin okul, öğretmen, öğrenci, mezun, şube, derslik okul başına düşen öğrenci, öğretmen başına düşen öğrenci sayıları ve ilköğretimde okullaşma oranlarına ilişkin veriler bulunmaktadır.

3.1. Açıklamalar

İlkokul

İlkokulların birinci sınıflarına o yılın 31 Aralık tarihinde 72 ayını dolduran çocukların kaydı yapılır. 6-9 yaş grubundaki çocukları kapsar. İlkokul kız-E bütün yurttaşlar için zorunludur ve dört yıl sürelidir.

İlköğretim

Mecburi ilköğretim çağı 6-14 yaş grubundaki çocukları kapsar. İlköğretim kurumları; dört yıl süreli ve zorunlu ilkokullar ile dört yıl süreli, zorunlu ve farklı programlar arasında tercihe imkân veren ortaokullar ile imam-hatip ortaokullarından oluşur. İlköğretimin amaç ve görevleri; her Türk çocuğunun iyi birer vatandaş olabilmesi için gerekli temel bilgi, beceri, davranış ve alışkanlık kazanmasını, millî ahlâk anlayışına uygun olarak yetişmesini, ilgi, yetenek ve kabiliyetleri doğrultusunda hayata ve bir üst öğrenime hazırlanmasını sağlamaktır.

Brüt Okullaşma Oranı

İlgili öğrenim türündeki tüm öğrencilerin, ait olduğu öğrenim türündeki teorik yaş grubunda bulunan toplam nüfusa bölünmesi ile elde edilir.

A: Toplam öğrenci sayısı

B: Teorik yaş grubundaki toplam nüfus

Brüt okullaşma oranı= $\frac{A}{B}$ x 100

Net Okullaşma Oranı

İlgili öğrenim türündeki teorik yaş grubunda bulunan öğrencilerin, ait olduğu öğrenim türündeki teorik yaş grubunda bulunan toplam nüfusa bölünmesi ile elde edilir.

A: Teorik yaş grubundaki öğrenci sayısı

B: Teorik yaş grubundaki toplam nüfus

Net okullaşma oranı= $\frac{A}{B}$ x 100

Öğrencilerin bitirdiği yaş temel alınarak; okul öncesi teorik yaş 3-5 (3 yaşın 1-9 ayları arası), ilkokulda teorik yaş 6-9, ortaokulda teorik yaş 10-13, ortaöğretimde teorik yaş 14-17, yükseköğretimde teorik yaş 18-22 olarak kabul edilmiştir.

Okul Başına Düşen Öğrenci Sayısı

İstenilen eğitim kademesine ve İstatistikî Bölge Birimleri Sınıflaması seviyesine göre, toplam öğrenci sayısının toplam okul sayısına bölünmesi ile elde edilen ve bir okuldaki ortalama öğrenci sayısını gösteren göstergedir.

Öğretmen Başına Düşen Öğrenci Sayısı:

İstenilen eğitim kademesine ve İstatistikî Bölge Birimleri Sınıflaması seviyesine göre, toplam öğrenci sayısının toplam öğretmen sayısına bölünmesi ile elde edilen ve bir öğretmenin eğitim verdiği ortalama öğrenci sayısını gösteren göstergedir.

3.2. İlkokul/İlköğretim Okulları

Tablo 1.18. İlkokul/İlköğretim Okul Sayısı

İlkokul / İlköğretim Okulları											
Yıllar	Okul	Yıllar	Okul	Yıllar	Okul	Yıllar	Okul	Yıllar	Okul	Yıllar	Okul
1923/'24	4.894	1940/'41	10.596	1945/'46	14.010	1974/'75	41.191	1991/'92	50.701	2008/'09	33.769
1924/'25	5.987	1941/'42	10.948	1946/'47	15.131	1975/'76	41.981	1992/'93	49.974	2009/'10	33.310
1925/'26	5.975	1942/'43	11.404	1947/'48	15.925	1976/'77	42.848	1993/'94	49.599	2010/'11	32.797
1926/'27	5.995	1943/'44	12.182	1960/'61	24.398	1977/'78	43.221	1994/'95	48.429	2011/'12	32.108
1927/'28	6.043	1948/'49	16.119	1961/'62	25.677	1978/'79	43.957	1995/'96	49.240	2012/'13	29.169
1928/'29	6.600	1949/'50	17.106	1962/'63	26.452	1979/'80	44.281	1996/'97	47.313	2013/'14	28.532
1929/'30	6.562	1950/'51	17.428	1963/'64	27.775	1980/'81	45.660	1997/'98	47.365	2014/'15	27.544
1930/'31	6.598	1951/'52	17.417	1964/'65	29.585	1981/'82	45.871	1998/'99	45.102	2015/'16	26.522
1931/'32	6.713	1952/'53	17.763	1965/'66	30.863	1982/'83	46.269	1999/'00	33.317	2016/'17	25.479
1932/'33	6.778	1953/'54	17.948	1966/'67	32.399	1983/'84	47.355	2000/'01	36.072	2017/'18	24.967
1933/'34	6.383	1954/'55	18.393	1967/'68	34.002	1984/'85	48.502	2001/'02	35.052	2018/'19	24.739
1934/'35	6.402	1955/'56	18.724	1968/'69	35.932	1985/'86	49.096	2002/'03	35.133	2019/'20	24.790
1935/'36	6.275	1956/'57	19.390	1969/'70	37.171	1986/'87	49.718	2003/'04	36.114	2020/'21	24.576
1936/'37	6.202	1957/'58	20.030	1970/'71	38.234	1987/'88	50.455	2004/'05	35.611	2021/'22	24.519
1937/'38	6.700	1958/'59	20.656	1971/'72	39.268	1988/'89	50.747	2005/'06	34.990	2022/'23	25.182
1938/'39	7.862	1959/'60	21.429	1972/'73	40.005	1989/'90	51.170	2006/'07	34.656	2023/'24	25.206
1939/'40	9.418	1944/'45	12.903	1973/'74	40.327	1990/'91	51.055	2007/'08	34.093		

3.3. Şehir ve Köy İlkokul Sayısı

Tablo 1.19. Şehir/Köy Ayrımına Göre İlkokul Sayısı

Şehir Köy Resmî İlkokul Okul Sayısı (Resmî)										
Yıllar	Şehir	Köy	T	Şehir %	Köy %	Yıllar	Şehir	Köy	T	Şehir %	Köy %
1923/'24	-	-	4.894	-	-	2005/'06	10.367	23.895	34.262	30,26%	69,74%
1927/'28	1.105	4.707	5.812	19,01%	80,99%	2006/'07	10.449	23.450	33.899	30,82%	69,18%
1935/'36	1.184	4.928	6.112	19,37%	80,63%	2007/'08	10.492	22.735	33.227	31,58%	68,42%
1962/'63	2.377	23.907	26.284	9,04%	90,96%	2008/'09	10.692	22.170	32.862	32,54%	67,46%
1967/'68	2.965	30.859	33.824	8,77%	91,23%	2009/'10	11.051	21.380	32.431	34,08%	65,92%
1972/'73	3.688	36.466	40.154	9,18%	90,82%	2010/'11	11.268	20.631	31.899	35,32%	64,68%
1978/'79	4.160	39.695	43.855	9,49%	90,51%	2011/'12	11.444	19.733	31.177	36,71%	63,29%
1984/'85	5.266	43.154	48.420	10,88%	89,12%	2012/'13	9.572	18.605	28.177	33,97%	66,03%
1989/'90	6.525	44.390	51.015	12,79%	87,01%	2013/'14	9.385	18.076	27.461	34,18%	65,82%
1995/'96	8.065	40.888	48.953	16,47%	83,53%	2014/'15	19.040	7.299	26.339	72,29%	27,71%
1996/'97	8.169	38.809	46.978	17,39%	82,61%	2015/'16	18.298	6.835	25.133	72,80%	27,20%
1997/'98	10.061	36.740	46.801	21,50%	78,50%	2016/'17	17.837	6.318	24.155	73,84%	26,16%
1998/'99	10.215	34.218	44.433	22,99%	77,01%	2017/'18	17.374	5.975	23.349	74,41%	25,59%
1999/'00	9.029	23.605	32.634	27,67%	72,33%	2018/'19	17.205	5.726	22.931	75,03%	24,97%
2000/'01	9.575	25.781	35.356	27,08%	72,92%	2019/'20	17.239	5.569	22.808	75,58%	24,42%
2001/'02	9.275	25.149	34.424	26,94%	73,06%	2020/'21	17.169	5.358	22.527	76,22%	23,78%
2002/'03	9.422	25.103	34.525	27,29%	72,71%	2021/'22	17.187	5.293	22.480	76,45%	23,55%
2003/'04	9.657	25.844	35.501	27,20%	72,80%	2022/'23	17.539	5.578	23.117	75,87%	24,13%
2004/'05	9.743	25.194	34.937	27,89%	72,11%						

T : Toplam

3.4. İlkokul/İlköğretim Öğretmenleri

Tablo 1.20. İlkokul/İlköğretimde Öğretmen Sayısı

İlkokul / İlköğretimde Öğretmen Sayısı											
Yıllar	T	E	K	Yıllar	T	E	K	Yıllar	T	E	K
1923/'24	10.238	9.021	1.217	1957/'58	47.322	35.017	12.305	1991/'92	234.961	135.487	99.474
1924/'25	13.822	10.480	3.342	1958/'59	49.757	37.081	12.676	1992/'93	235.721	134.899	100.822
1925/'26	14.309	10.445	3.864	1959/'60	54.049	40.570	13.479	1993/'94	237.943	135.552	102.391
1926/'27	14.231	10.864	3.367	1960/'61	62.526	48.494	14.032	1994/'95	233.073	131.516	101.557
1927/'28	15.194	10.948	4.246	1961/'62	68.888	53.409	15.479	1995/'96	231.900	130.752	101.148
1928/'29	15.718	11.153	4.565	1962/'63	73.256	55.880	17.376	1996/'97	217.131	122.581	94.550
1929/'30	15.308	10.898	4.410	1963/'64	76.544	57.667	18.877	1997/'98	302.254	168.259	133.995
1930/'31	16.318	11.504	4.814	1964/'65	82.781	61.273	21.508	1998/'99	317.790	177.233	140.557
1931/'32	16.973	11.810	5.163	1965/'66	89.105	65.095	24.010	1999/'00	325.140	182.477	142.663
1932/'33	15.064	10.440	4.624	1966/'67	97.220	70.004	27.216	2000/'01	345.015	193.799	151.216
1933/'34	15.123	10.320	4.803	1967/'68	105.841	74.862	30.979	2001/'02	372.687	208.233	164.454
1934/'35	15.102	10.216	4.886	1968/'69	116.004	80.512	35.492	2002/'03	373.303	212.772	160.531
1935/'36	14.949	9.996	4.953	1969/'70	123.172	83.289	39.883	2003/'04	384.170	211.527	172.643
1936/'37	14.777	9.805	4.972	1970/'71	132.721	87.469	45.252	2004/'05	401.288	216.678	184.610
1937/'38	15.775	10.483	5.292	1971/'72	141.363	91.980	49.383	2005/'06	389.859	207.223	182.636
1938/'39	17.120	11.607	5.513	1972/'73	155.299	99.142	56.157	2006/'07	402.829	209.366	193.463
1939/'40	19.063	13.306	5.757	1973/'74	157.435	99.165	58.270	2007/'08	445.452	223.406	222.046
1940/'41	20.564	14.583	5.981	1974/'75	160.271	99.909	60.362	2008/'09	453.318	224.644	228.674
1941/'42	22.042	15.858	6.184	1975/'76	171.032	104.207	66.825	2009/'10	485.677	232.948	252.729
1942/'43	21.613	15.202	6.411	1976/'77	182.314	108.645	73.669	2010/'11	503.328	237.254	266.074
1943/'44	22.387	15.865	6.522	1977/'78	184.129	108.284	75.845	2011/'12	515.852	238.854	276.998
1944/'45	25.687	18.545	7.142	1978/'79	187.363	109.136	78.227	2012/'13	282.043	118.937	163.106
1945/'46	27.317	19.736	7.581	1979/'80	198.857	117.156	81.701	2013/'14	288.444	120.661	167.783
1946/'47	30.206	22.208	7.998	1980/'81	215.459	127.663	87.796	2014/'15	295.252	122.174	173.078
1947/'48	32.081	23.743	8.338	1981/'82	210.599	123.366	87.233	2015/'16	302.961	122.708	180.253
1948/'49	33.185	24.502	8.683	1982/'83	211.925	124.808	87.117	2016/'17	292.878	113.842	179.036
1949/'50	34.822	25.922	8.900	1983/'84	208.881	122.435	86.446	2017/'18	297.176	113.080	184.096
1950/'51	35.871	26.714	9.157	1984/'85	209.911	123.502	86.409	2018/'19	300.732	108.195	192.537
1951/'52	36.510	27.022	9.488	1985/'86	212.717	123.862	88.855	2019/'20	309.247	112.439	196.808
1952/'53	37.561	27.612	9.949	1986/'87	216.889	126.296	90.593	2020/'21	306.937	110.160	196.777
1953/'54	37.932	27.542	10.390	1987/'88	220.943	129.073	91.870	2021/'22	310.477	109.407	201.070
1954/'55	40.035	29.230	10.805	1988/'89	220.947	128.428	92.519	2022/'23	299.967	107.034	192.933
1955/'56	42.169	31.011	11.158	1989/'90	224.672	129.851	94.821	2023/'24	315.967	109.794	206.173
1956/'57	44.700	33.124	11.576	1990/'91	225.852	130.112	95.740				

T : Toplam **E** : Erkek **K** : Kadın

3.5. İlkokul/İlköğretim Öğrencileri

Tablo 1.21. İlkokul/İlköğretimde Öğrenci Sayısı

İlkokul / İlköğretimde Öğrenci Sayıları											
Yıllar	T	E	K	Yıllar	T	E	K	Yıllar	T	E	K
1923/'24	341 941	273.107	62.954	1957/'58	2.260.451	1.412.228	848.223	1997/'98	9.084.635	5.000.886	4.083.749
1924/'25	390.368	301.381	88.987	1958/'59	2.402.855	1.507.248	895.607	1998/'99	9.609.050	5.248.426	4.360.624
1925/'26	406.788	313.893	92.895	1959/'60	2.514.592	1.582.798	931.794	1999/'00	10.028.979	5.429.184	4.599.795
1926/'27	435.563	348.978	86.585	1966/'67	4.216.930	2.528.188	1.688.742	2000/'01	10.480.721	5.635.131	4.845.590
1927/'28	461 985	325.695	133.969	1967/'68	4.450.353	2.645.824	1.804.529	2001/'02	10.477.616	5.597.061	4.880.555
1928/'29	477.569	323.260	154.309	1968/'69	4.686.572	2.761.604	1.924.968	2002/'03	10.331.645	5.503.427	4.828.218
1929/'30	469.071	308.028	161.043	1969/'70	4.906.995	2.858.992	2.048.003	2003/'04	10.479.538	5.558.195	4.921.343
1930/'31	489.299	315.072	174.227	1970/'71	5.013.408	2.892.654	2.120.754	2004/'05	10.565.389	5.587.775	4.977.614
1931/'32	523.611	335.921	187.690	1971/'72	5.101.196	2.911.101	2.190.095	2005/'06	10.673.935	5.615.591	5.058.344
1932/'33	567.361	366.125	201.236	1972/'73	5.244.131	2.963.745	2.280.386	2006/'07	10.846.930	5.684.609	5.162.321
1933/'34	591.169	385.247	205.922	1973/'74	5.324.034	2.984.655	2.339.379	2007/'08	10.870.570	5.676.872	5.193.698
1934/'35	647.360	426.798	220.562	1974/'75	5.377.708	2.993.176	2.384.532	2008/'09	10.709.920	5.553.871	5.156.049
1935/'36	688.102	454.128	233.974	1975/'76	5.463.684	3.028.684	2.435.000	2009/'10	10.916.643	5.632.328	5.284.315
1936/'37	714.178	473.720	240.458	1976/'77	5.499.456	3.038.764	2.460.692	2010/'11	10.981.100	5.623.476	5.357.624
1937/'38	764.691	509.949	254.742	1977/'78	5.454.566	3.000.757	2.453.809	2011/'12	10.979.301	5.622.661	5.356.640
1938/'39	813.636	547.180	266.456	1978/'79	5.570.935	3.057.827	2.513.108	2012/'13	5.593.910	2.862.730	2.731.180
1939/'40	905.139	619.246	285.893	1979/'80	5.618.697	3.078.341	2.540.356	2013/'14	5.574.916	2.850.072	2.724.844
1940/'41	955.957	661.279	294.678	1980/'81	5.694.860	3.109.061	2.585.799	2014/'15	5.434.150	2.781.411	2.652.739
1941/'42	939.829	650.455	289.374	1981/'82	5.864.161	3.165.230	2.698.931	2015/'16	5.360.703	2.743.694	2.617.009
1942/'43	940.411	649.471	290.940	1982/'83	6.042.486	3.239.159	2.803.327	2016/'17	4.972.430	2.550.915	2.421.515
1943/'44	995.999	680.384	315.615	1983/'84	6.500.539	3.465.408	3.035.131	2017/'18	5.104.599	2.621.732	2.482.867
1944/'45	1.246.818	804.120	442.698	1984/'85	6.527.036	3.457.460	3.069.576	2018/'19	5.267.378	2.708.089	2.559.289
1945/'46	1.357.740	865.860	491.880	1985/'86	6.635.821	3.504.415	3.131.406	2019/'20	5.279.945	2.718.189	2.561.756
1946/'47	1.413.983	899.206	514.777	1986/'87	6.703.895	3.544.588	3.159.307	2020/'21	5.328.391	2.745.350	2.583.041
1947/'48	1.448.093	926.440	521.653	1987/'88	6.880.304	3.636.054	3.244.250	2021/'22	5.433.901	2.797.130	2.636.771
1948/'49	1.468.382	938.534	529.848	1988/'89	6.766.829	3.580.166	3.186.663	2022/'23	5.535.531	2.848.486	2.687.045
1949/'50	1.591.039	1.003.452	587.587	1989/'90	6.848.083	3.622.824	3.225.259	2023/'24	5.656.050	2.097.442	2.748.608
1950/'51	1.616.626	1.016.915	599.711	1990/'91	6.861.722	3.631.900	3.229.822				
1951/'52	1.643.034	1.035.328	607.706	1991/'92	6.878.923	3.640.324	3.238.599				
1952/'53	1.692.135	1.066.739	625.396	1992/'93	6.707.725	3.543.917	3.163.808				
1953/'54	1.762.351	1.104.477	657.874	1993/'94	6.526.296	3.433.959	3.092.337				
1954/'55	1.866.666	1.164.616	702.050	1994/'95	6.466.648	3.401.163	3.065.485				
1955/'56	1.983.668	1.238.327	745.341	1995/'96	6.403.300	3.370.218	3.033.082				
1956/'57	2.140.347	1.335.704	804.643	1996/'97	6.389.060	3.375.510	3.013.550				

T : Toplam **E** : Erkek **K** : Kadın

3.6. İlkokul / İlköğretim Mezun Sayısı

Tablo 1.22. İlkokul / İlköğretim Okulları Mezun Sayısı

İlkokul / İlköğretim Okulları Göre Mezun Sayısı [2]											
Yıllar	T	E	K	Yıllar	T	E	K	Yıllar	T	E	K
1928/'29	19.031	7.244	19.031	**1956/'57**	143.680	68.832	143.680	**1984/'85**	590.767	487.857	590.767
1929/'30	14.047	5.776	14.047	**1957/'58**	154.137	76.221	154.137	**1985/'86**	615.748	536.088	615.748
1930/'31	15.175	6.004	15.175	**1958/'59**	172.105	85.101	172.105	**1986/'87**	628.496	535.788	628.496
1931/'32	15.041	6.887	15.041	**1959/'60**	185.495	91.021	185.495	**1987/'88**	707.843	617.081	707.843
1932/'33	16.864	7.876	16.864	**1960/'61**	203.671	100.735	203.671	**1988/'89**	635.781	537.274	635.781
1933/'34	18.417	8.263	18.417	**1961/'62**	219.305	111.286	219.305	**1989/'90**	647.062	548.124	647.062
1934/'35	20.934	9.145	20.934	**1962/'63**	237.457	124.897	237.457	**1990/'91**	656.345	568.775	656.345
1935/'36	26.451	11.249	26.451	**1963/'64**	257.858	134.131	257.858	**1991/'92**	691.809	604.529	691.809
1936/'37	29.435	12.773	29.435	**1964/'65**	292.622	155.311	292.622	**1992/'93**	644.931	564.181	644.931
1937/'38	33.950	14.688	33.950	**1965/'66**	329.770	180.893	329.770	**1993/'94**	650.563	567.662	650.563
1938/'39	39.375	16.578	39.375	**1966/'67**	345.954	195.181	345.954	**1994/'95**	636.083	558.230	636.083
1939/'40	40.842	16.212	40.842	**1967/'68**	357.491	207.050	357.491	**1995/'96**	625.382	552.408	625.382
1940/'41	53.710	18.144	53.710	**1968/'69**	397.618	235.766	397.618	**1996/'97**	613.055	534.256	613.055
1941/'42	51.060	17.829	51.060	**1969/'70**	445.935	276.523	445.935	**1997/'98**	421.918	297.555	421.918
1942/'43	51.670	19.437	51.670	**1970/'71**	474.488	298.530	474.488	**1998/'99**	413.398	291.742	413.398
1943/'44	56.157	20.506	56.157	**1971/'72**	442.627	292.414	442.627	**1999/'00**	489.518	335.271	489.518
1944/'45	66.707	23.950	66.707	**1972/'73**	434.548	294.431	434.548	**2000/'01**	600.441	470.748	600.441
1945/'46	76.630	28.224	76.630	**1973/'74**	483.338	334.922	483.338	**2001/'02**	600.038	471.568	600.038
1946/'47	77.349	29.373	77.349	**1974/'75**	510.097	365.135	510.097	**2002/'03**	647.115	518.404	647.115
1947/'48	82.178	31.218	82.178	**1975/'76**	538.998	399.794	538.998	**2003/'04**	622.053	514.395	622.053
1948/'49	94.853	38.387	94.853	**1976/'77**	559.605	429.617	559.605	**2004/'05**	615.314	509.698	615.314
1949/'50	100.690	41.633	100.690	**1977/'78**	502.997	391.037	502.997	**2005/'06**	598.835	510.151	598.835
1950/'51	102.888	43.011	102.888	**1978/'79**	511.201	400.953	511.201	**2006/'07**	605.503	525.096	605.503
1951/'52	107.718	14.874	107.718	**1979/'80**	530.204	413.671	530.204	**2007/'08**	635.015	558.746	635.015
1952/'53	105.989	42.854	105.989	**1980/'81**	529.362	422.471	529.362	**2008/'09**	627.177	552.985	627.177
1953/'54	119.227	50.806	119.227	**1981/'82**	529.370	431.865	529.370	**2009/'10**	627.637	558.301	627.637
1954/'55	121.891	53.821	121.891	**1982/'83**	537.528	446.378	537.528	**2010/'11**	643.872	582.601	643.872
1955/'56	128.351	58.629	128.351	**1983/'84**	548.139	456.226	548.139	**2011/'12**	653.022	599.125	653.022

T : Toplam **E** : Erkek **K** : Kadın

3.7. İlköğretim Derslik Sayısı

Tablo 1.23. İlköğretimde Derslik Sayısı (I)

İlköğretim Derslik Sayısı (I)											
Yıllar	İlköğretim			Yıllar	İlköğretim			Yıllar	İlköğretim		
	T	R	Ö		T	R	Özel		T	R	Ö
2002/'03	280.257	268.571	11.686	**2006/'07**	307.511	292.772	14.739	**2010/'11**	339.653	321.193	18.460
2003/'04	280.160	268.048	12.112	**2007/'08**	315.887	299.079	16.808	**2011/'12**	344.710	325.260	19.450
2004/'05	287.250	274.233	13.017	**2008/'09**	320.393	305.420	14.973				
2005/'06	297.804	284.484	13.320	**2009/'10**	332.902	314.950	17.952				

T : Toplam **R** : Resmî **Ö** : Özel

Tablo 1.24. İlköğretimde Derslik Sayısı (II)

İlköğretim (İlkokul ve Ortaokul Bazında) Derslik Sayısı (II)									
Yıllar	İlköğretim			İlkokul			Ortaokul		
	T	R	Ö	T	R	Ö	T	R	Ö
2012/'13	359.504	336.956	22.548	234.920	222.265	12.655	124.584	114.691	9.893
2013/'14	371.856	345.825	26.031	243.305	227.679	15.626	128.551	118.146	10.405
2014/'15	385.453	357.288	28.165	237.760	219.937	17.823	147.693	137.351	10.342
2015/'16	411.033	370.697	40.336	246.090	223.071	23.019	164.943	147.626	17.317
2016/'17	425.406	385.409	39.997	248.270	225.945	22.325	177.136	159.464	17.672
2017/'18	437.945	388.679	49.266	252.273	226.114	26.159	185.672	162.565	23.107
2018/'19	444.561	388.297	56.264	256.989	227.694	29.295	187.572	160.603	26.969
2019/'20	457.009	398.142	58.867	261.875	231.895	29.980	195.134	166.247	28.887
2020/'21	461.274	400.749	60.525	264.740	233.370	31.370	196.534	167.379	29.155
2021/'22	467.425	407.909	59.516	269.059	238.019	31.040	198.366	169.890	28.476

T : Toplam **R** : Resmî **Ö** : Özel

3.8. İlköğretimde Şube Sayısı

Tablo 1.25. İlköğretimde Şube Sayısı (I)

İlköğretimde Şube Sayısı												
Yıllar	İlköğretim			Yıllar	İlköğretim			Yıllar			
	T	R	Ö		T	R	Ö		T	R	Ö
1985/'86	344.502	338.385	6.117	1994/'95	332.678	328.241	4.437	2003/'04	385.454	374.591	10.863
1986/'87	352.572	345.652	6.920	1995/'96	325.011	320.059	4.952	2004/'05	380.246	369.599	10.647
1987/'88	360.745	352.890	7.855	1996/'97	315.421	309.685	5.736	2005/'06	382.061	371.486	10.575
1988/'89	355.563	352.202	3.361	1997/'98	317.718	310.889	6.829	2006/'07	387.351	375.554	11.797
1989/'90	358.163	354.571	3.592	1998/'99	311.871	304.303	7.568	2007/'08	392.521	379.541	12.980
1990/'91	358.733	354.929	3.804	1999/'00	321.828	313.537	8.291	2008/'09	408.221	394.733	13.488
1991/'92	364.148	360.215	3.933	2000/'01	348.277	338.319	9.958	2009/'10	416.930	402.770	14.160
1992/'93	364.077	360.042	4.035	2001/'02	351.950	343.296	8.654	2010/'11	418.334	403.988	14.346
1993/'94	335.774	331.551	4.223	2002/'03	378.381	369.641	8.740	2011/'12	422.751	407.563	15.188

T : Toplam **R** : Resmî **Ö** : Özel

Tablo 1.26. İlköğretimde Şube Sayısı (II)

İlköğretim (İlkokul ve Ortaokul Bazında) Şube Sayısı									
Yıllar	İlköğretim			İlkokul			Ortaokul		
	T	R	Ö	T	R	Ö	T	R	Ö
2012/'13	444.106	426.953	17.153	251.027	242.337	8.690	193.079	184.616	8.463
2013/'14	447.074	427.611	19.463	251.801	241.876	9.925	195.273	185.735	9.538
2014/'15	456.673	434.196	22.477	255.451	244.126	11.325	201.222	190.070	11.152
2015/'16	459.695	430.548	29.147	253.715	240.628	13.087	205.980	189.920	16.060
2016/'17	467.253	440.288	26.965	243.724	232.160	11.564	223.529	208.128	15.401
2017/'18	464.924	433.295	31.629	240.755	227.392	13.363	224.169	205.903	18.266
2018/'19	471.550	436.533	35.017	243.481	228.264	15.217	228.069	208.269	19.800
2019/'20	478.408	442.137	36.271	245.240	229.544	15.696	233.168	212.593	20.575
2020/'21	470.584	434.888	35.696	244.084	228.075	16.009	226.500	206.813	19.687
2021/'22	479.151	442.260	36.891	249.147	232.193	16.954	230.004	210.067	19.937
2022/'23	482.477	443.928	38.549	255.539	237.659	17.880	226.938	206.269	20.669

T : Toplam **R** : Resmî **Ö** : Özel

3.9. İlköğretim Okullaşma Oranı

Tablo 1.27. İlkokul-Ortaokul Okullaşma Oranları (%) (I)

İlkokul- Ortaokul Okullaşma Oranı												
Yıllar	BRÜT						NET					
	İlkokul			Ortaokul			İlkokul			Ortaokul		
	T	E	K	T	E	K	T	E	K	T	E	K
1994/'95	97,02	99,50	94,38	65,85	78,14	52,98	89,34	91,29	87,28	53,43	61,89	44,57
1995/'96	96,47	99,01	93,78	65,14	77,26	52,47	88,93	90,94	86,79	53,09	61,51	44,30
1996/'97	96,68	99,69	93,55	64,73	76,12	52,78	89,40	91,80	86,92	52,82	60,63	44,62

T : Toplam **E** : Erkek **K** : Kadın

Tablo 1.28. İlköğretim Okullaşma Oranları (%) (II)

İlköğretim Okullaşma Oranı						
Yıllar	BRÜT			NET		
	İlköğretim			İlköğretim		
	T	E	K	T	E	K
1997/'98	89,51	96,26	82,43	84,74	90,25	78,97
1998/'99	94,31	100,72	87,60	89,26	94,48	83,79
1999/'00	97,52	103,31	91,47	93,54	98,41	88,45
2000/'01	100,93	106,32	95,31	95,28	99,58	90,79
2001/'02	99,45	104,19	94,51	92,40	96,20	88,45
2002/'03	96,49	100,89	91,91	90,98	94,49	87,34
2003/'04	96,30	100,31	92,14	90,21	93,41	86,89
2004/'05	95,74	99,48	91,85	89,66	92,58	86,63
2005/'06	95,59	98,83	92,24	89,77	92,29	87,16
2006/'07	96,34	99,21	93,37	90,13	92,25	87,93
2007/'08	104,54	106,41	102,57	97,37	98,53	96,14
2008/'09	103,84	104,91	102,71	96,49	96,99	95,97
2009/'10	106,48	107,05	105,88	98,17	98,47	97,84
2010/'11	107,58	107,36	107,81	98,41	98,59	98,22
2011/'12	108,42	108,21	108,65	98,67	98,77	98,56
2012/'13	107,58	106,67	108,54	98,80	98,88	98,71
2013/'14	110,36	109,18	111,61	99,31	99,39	99,23
2014/'15	103,97	103,07	104,93	97,10	97,08	97,12
2015/'16	102,95	102,03	103,92	96,44	96,34	96,54
2016/'17	100,73	100,29	101,18	96,51	96,39	96,63
2017/'18	99,74	99,33	100,18	96,12	95,99	96,25
2018/'19	99,40	99,02	99,80	96,05	95,92	96,18

T : Toplam **E** : Erkek **K** : Kadın

(tablonun devamı diğer sayfadadır)

İlköğretim Okullaşma Oranı						
Yıllar	BRÜT			NET		
	İlköğretim			İlköğretim		
	T	E	K	T	E	K
2019/'20	101,71	101,19	102,25	97,69	97,60	97,79
2020/'21	96,74	96,50	97,00	93,93	94,04	93,81
2021/'22	96,41	96,27	96,55	94,34	94,43	94,25
2022/'23	98,39	98,08	98,73	95,29	95,32	95,25

T : Toplam **E** : Erkek **K** : Kadın

Tablo 1.29. İlkokul- Ortaokul Okullaşma Oranları (%) (III)

İlkokul-Ortaokul Okullaşma Oranı (%)												
Yıllar	BRÜT						NET					
	İlkokul			Ortaokul			İlkokul			Ortaokul		
	T	E	K	T	E	K	T	E	K	T	E	K
2012/'13	107,52	107,21	107,84	107,64	106,12	109,24	98,86	98,81	98,92	93,09	93,19	92,98
2013/'14	111,94	111,49	112,41	108,80	106,89	110,83	99,57	99,53	99,61	94,52	94,57	94,47
2014/'15	101,10	100,82	101,39	107,12	105,52	108,80	96,30	96,04	96,57	94,35	94,39	94,30
2015/'16	99,19	98,91	99,48	107,13	105,49	108,87	94,87	94,54	95,22	94,39	94,36	94,43
2016/'17	95,97	95,93	96,01	105,29	104,49	106,14	91,16	91,08	91,24	95,68	95,60	95,76
2017/'18	96,86	96,93	96,78	102,46	101,59	103,37	91,54	91,42	91,68	94,47	94,26	94,69
2018/'19	98,40	98,61	98,19	100,33	99,41	101,29	91,92	91,78	92,08	93,28	92,94	93,64
2019/'20	97,41	97,70	97,11	105,96	104,65	107,34	93,62	93,74	93,49	95,90	95,68	96,14
2020/'21	96,62	97,00	96,23	96,86	96,00	97,77	93,23	93,34	93,11	88,85	88,95	88,74
2021/'22	96,59	96,88	96,27	96,22	95,63	96,83	93,16	93,20	93,12	89,84	89,95	89,73
2022/'23	97,61	97,85	97,37	99,20	98,31	100,14	93,85	93,82	93,88	91,21	91,22	91,21

T : Toplam **E** : Erkek **K** : Kadın

3.10. Okul Başına Düşen Öğrenci Sayısı (İlkokul)

Tablo 1.30. Okul Başına Düşen Öğrenci Sayısı (İlkokul)

Okul Başına Düşen Öğrenci Sayısı (İlkokul)											
Yıllar	İlkokul	Yıllar	İlkokul	Yıllar	İlkokul	Yıllar	İlkokul	Yıllar	İlkokul	Yıllar	İlkokul
1923/'24	70	1940/'41	90	1957/'58	113	1974/'75	131	1991/'92	136	2008/'09	307
1924/'25	65	1941/'42	86	1958/'59	116	1975/'76	130	1992/'93	134	2009/'10	316
1925/'26	68	1942/'43	82	1959/'60	117	1976/'77	128	1993/'94	132	2010/'11	322
1926/'27	73	1943/'44	82	1960/'61	117	1977/'78	126	1994/'95	134	2011/'12	323
1927/'28	76	1944/'45	97	1961/'62	123	1978/'79	127	1995/'96	130	2012/'13	192
1928/'29	72	1945/'46	97	1962/'63	127	1979/'80	127	1996/'97	135	2013/'14	195
1929/'30	71	1946/'47	93	1963/'64	128	1980/'81	125	1997/'98	192	2014/'15	197
1930/'31	74	1947/'48	91	1964/'65	127	1981/'82	128	1998/'99	213	2015/'16	202
1931/'32	78	1948/'49	91	1965/'66	127	1982/'83	131	1999/'00	297	2016/'17	195
1932/'33	84	1949/'50	93	1966/'67	130	1983/'84	137	2000/'01	286	2017/'18	204
1933/'34	93	1950/'51	93	1967/'68	131	1984/'85	135	2001/'02	299	2018/'19	213
1934/'35	101	1951/'52	94	1968/'69	130	1985/'86	135	2002/'03	294	2019/'20	213
1935/'36	110	1952/'53	95	1969/'70	132	1986/'87	135	2003/'04	285	2020/'21	217
1936/'37	115	1953/'54	98	1970/'71	131	1987/'88	136	2004/'05	290	2021/'22	222
1937/'38	114	1954/'55	101	1971/'72	130	1988/'89	133	2005/'06	297		
1938/'39	103	1955/'56	106	1972/'73	131	1989/'90	134	2006/'07	305		
1939/'40	96	1956/'57	110	1973/'74	132	1990/'91	134	2007/'08	310		

3.11. Öğretmen Başına Düşen Öğrenci Sayısı (İlkokul)

Tablo 1.31. Öğretmen Başına Düşen Öğrenci Sayısı (İlkokul)

Öğretmen Başına Düşen Öğrenci Sayısı (İlkokul)											
Yıllar	İlkokul	Yıllar	İlkokul	Yıllar	İlkokul	Yıllar	İlkokul	Yıllar	İlkokul	Yıllar	İlkokul
1923/'24	33	1940/'41	46	1957/'58	48	1974/'75	34	1991/'92	29	2008/'09	23
1924/'25	28	1941/'42	43	1958/'59	48	1975/'76	32	1992/'93	28	2009/'10	22
1925/'26	28	1942/'43	44	1959/'60	47	1976/'77	30	1993/'94	27	2010/'11	21
1926/'27	31	1943/'44	44	1960/'61	46	1977/'78	30	1994/'95	28	2011/'12	20
1927/'28	30	1944/'45	49	1961/'62	46	1978/'79	30	1995/'96	28	2012/'13	20
1928/'29	30	1945/'46	50	1962/'63	46	1979/'80	28	1996/'97	29	2013/'14	19
1929/'30	31	1946/'47	47	1963/'64	47	1980/'81	26	1997/'98	30	2014/'15	18
1930/'31	30	1947/'48	45	1964/'65	46	1981/'82	28	1998/'99	30	2015/'16	18
1931/'32	31	1948/'49	44	1965/'66	44	1982/'83	29	1999/'00	30	2016/'17	17
1932/'33	38	1949/'50	46	1966/'67	43	1983/'84	31	2000/'01	30	2017/'18	17
1933/'34	39	1950/'51	45	1967/'68	42	1984/'85	31	2001/'02	28	2018/'19	18
1934/'35	43	1951/'52	45	1968/'69	40	1985/'86	31	2002/'03	28	2019/'20	17
1935/'36	46	1952/'53	45	1969/'70	40	1986/'87	31	2003/'04	27	2020/'21	17
1936/'37	48	1953/'54	46	1970/'71	38	1987/'88	31	2004/'05	26	2021/'22	18
1937/'38	48	1954/'55	47	1971/'72	36	1988/'89	31	2005/'06	27		
1938/'39	48	1955/'56	47	1972/'73	34	1989/'90	30	2006/'07	26		
1939/'40	47	1956/'57	48	1973/'74	34	1990/'91	30	2007/'08	24		

4. ORTAOKUL

Bu başlıkta altında yıllara göre resmî ve özel ortaokul kurumlarına ilişkin okul, öğretmen, öğrenci, mezun, şube, derslik, okul başına düşen öğrenci, öğretmen başına düşen öğrenci sayıları ve ilköğretimde okullaşma oranlarına ilişkin veriler bulunmaktadır.

4.1. Açıklamalar

Ortaokul

İlköğretime dayalı dört yıllık zorunlu örgün veya yaygın öğrenim veren genel, mesleki ve teknik öğretim kurumları ile mesleki eğitim merkezlerinin tümünü kapsar. Ortaöğretimin amaç ve görevleri: Millî eğitimin genel amaçlarına ve temel ilkelerine uygun olarak bütün öğrencilere ortaöğretim seviyesinde asgari ortak bir genel kültür vermek suretiyle onlara kişi ve toplum sorunlarını tanımak, çözüm yolları aramak ve yurdun iktisadi, sosyal ve kültürel kalkınmasına katkıda bulunmak bilincini ve gücünü kazandırmak; öğrencileri, çeşitli program ve okullarla ilgi, istidat ve kabiliyetleri ölçüsünde mesleğe, yükseköğretime, hayata ve iş alanlarına hazırlamaktır.

Akşam Ortaokulu

Çalışmak zorunda oldukları için öğrenimlerine gündüz devam edemeyen ve yaşları öğrenim çağını aşmış olanlara akşamları eğitim-öğretim veren dört yıl süreli okullardır.

Kız Sanat Ortaokulu

Kız Sanat Ortaokulları; bağımsız olarak ya da kız meslek liselerinin bünyesinde açılmış, ortaokul programının yanında ev ve aile yönetimi bilgi ve becerileri kazandıran, öğretim süresi üç yıl olan okullardır. Bu okullar daha çok Türk ordusunun giyim eşyalarını dikmek amacıyla kurulmuşlardır. 1928-1929 Yıllarında "Kız Enstitüsü" adını alan bu okullar, ilkokula dayalı beş yıl öğrenim veren okullardır.

Erkek Sanat Ortaokulu

Bu okulların temelini 1860 yılında Mithat Paşa tarafından kurulan "Islâhhane" adlı Erkeklere mahsus sanat okulu oluşturmaktadır. 1927 yılında öğrenim süreleri ve programları birbirinden farklı olan bu okullar, ilkokuldan sonra eğitim veren beş yıllık meslek okulu haline getirilmişlerdir. 1941-1942 eğitim ve Yıllarından itibaren E Sanat Okulu ve E Sanat Enstitüsü olarak iki kısma ayrılmış ve 1960 yılından sonra orta kısımlarında klâsik ortaokul öğretim programı uygulanmaya başlanmıştır.

Ticaret Ortaokulu

Ticaret alanına eleman yetiştirilmesi amacıyla açılmış okullardır.

Bağımsız Liselere Bağlı Ortaokullar

Bağımsız ortaokullar ilkokul mezunlarına eğitim ve öğretim hizmeti veren üç yıl süreli okullardır. 1997'de 4306 sayılı Kanun ile okul türü ilköğretim okuluna dönüştürülmüştür.

Yatılı Bölge Ortaokulu

Yatılı bölge ortaokulları (YBO), nüfusu az ve dağınık olan, uzaklık ve zor arazi ve iklim şartlarından dolayı taşımalı eğitim kapsamına alınamayan ve okulu bulunmayan yerleşim birimlerinde yaşayan ailelerin çocuklarının okula erişimlerini sağlamak amacıyla hizmet veren okullardır.

Açık Öğretim Ortaokulu

Açık ilköğretim okulu; daha önce ilkokullardan mezun olan ancak herhangi bir nedenle ortaokula devam edememiş yurt içindeki ve yurt dışındaki yurttaşlarımıza uzaktan eğitim yöntemi ile ilköğrenimlerini tamamlama olanağı sağlamak amacıyla kurulmuştur.

Okul Başına Düşen Öğrenci Sayısı

İstenilen eğitim kademesine ve İstatistikî Bölge Birimleri Sınıflaması seviyesine göre, toplam öğrenci sayısının toplam okul sayısına bölünmesi ile elde edilen ve bir okuldaki ortalama öğrenci sayısını gösteren göstergedir.

Brüt Okullaşma Oranı

İlgili öğrenim türündeki tüm öğrencilerin, ait olduğu öğrenim türündeki teorik yaş grubunda bulunan toplam nüfusa bölünmesi ile elde edilir.

Net Okullaşma Oranı:

İlgili öğrenim türündeki teorik yaş grubunda bulunan öğrencilerin, ait olduğu öğrenim türündeki teorik yaş grubunda bulunan toplam nüfusa bölünmesi ile elde edilir. Öğrencilerin bitirdiği yaş temel alınarak; okul öncesi teorik yaş 3-5 (3 yaşın 1-9 ayları arası), ilkokulda teorik yaş 6-9, ortaokulda teorik yaş 10-13, ortaöğretimde teorik yaş 14-17, yükseköğretimde teorik yaş 18-22 olarak kabul edilmiştir.

4.2. Ortaokullar

Tablo 1.32. Ortaokul Sayısı

Ortaokul Sayısı													
Yıllar	T	Yıllar	T	Yıllar	T	Yıllar	T	Yıllar	T	Yıllar	T	Yıllar	T
1923/'24	72	1938/'39	228	1953/'54	507	1968/'69	1.405	1983/'84	4.258	1998/'99	-	2013/'14	17.019
1924/'25	64	1939/'40	234	1954/'55	539	1969/'70	1.629	1984/'85	4.379	1999/'00	-	2014/'15	16.969
1925/'26	68	1940/'41	238	1955/'56	573	1970/'71	1.848	1985/'86	4.501	2000/'01	-	2015/'16	17.343
1926/'27	135	1941/'42	252	1956/'57	601	1971/'72	1.923	1986/'87	4.753	2001/'02	-	2016/'17	17.879
1927/'28	78	1942/'43	244	1957/'58	643	1972/'73	2.040	1987/'88	5.001	2002/'03	-	2017/'18	18.745
1928/'29	78	1943/'44	245	1958/'59	685	1973/'74	2.299	1988/'89	5.217	2003/'04	-	2018/'19	18.935
1929/'30	82	1944/'45	247	1959/'60	715	1974/'75	2.476	1989/'90	5.558	2004/'05	-	2019/'20	19.268
1930/'31	83	1945/'46	252	1960/'61	745	1975/'76	2.789	1990/'91	5.780	2005/'06	-	2020/'21	19.025
1931/'32	80	1946/'47	257	1961/'62	776	1976/'77	3.067	1991/'92	6.176	2006/'07	-	2021/'22	18.936
1932/'33	190	1947/'48	267	1962/'63	820	1977/'78	3.317	1992/'93	6.680	2007/'08	-	2022/'23	18.907
1933/'34	201	1948/'49	321	1963/'64	824	1978/'79	3.600	1993/'94	7.425	2008/'09	-		
1934/'35	192	1949/'50	381	1964/'65	861	1979/'80	4.103	1994/'95	7.993	2009/'10	-		

T : Toplam

Ortaokul Sayısı													
Yıllar	T	Yıllar	T	Yıllar	T	Yıllar	T	Yıllar	T	Yıllar	T	Yıllar	T
1935/'36	191	1950/'51	406	1965/'66	943	1980/'81	4.320	1995/'96	8.493	2010/'11	-		
1936/'37	202	1951/'52	440	1966/'67	1.064	1981/'82	4.252	1996/'97	8.844	2011/'12	-		
1937/'38	214	1952/'53	474	1967/'68	1.231	1982/'83	4.225	1997/'98	-	2012/'13	16.987		

T : Toplam

4.3. Ortaokul Öğretmenleri

Tablo 1.33. Ortaokul Öğretmen Sayısı

Ortaokul Öğretmen Sayısı											
Yıllar	T	E	K	Yıllar	T	E	K	Yıllar	T	E	K
1923/'24	796	-	-	1952/'53	5.021	2.727	2.294	1981/'82	"	24.543	12.902
1924/'25	720	609	111	1953/'54	5.311	2.904	2.407	1982/'83	41.215	27.307	13.908
1925/'26	760	-	-	1954/'55	5.694	3.160	2.534	1983/'84	42.365	28.043	14.322
1926/'27	1.392	1.099	293	1955/'56	6.385	3.647	2.738	1984/'85	42.652	28.387	14.265
1927/'28	791	-	-	1956/'57	7.296	4.403	2.893	1985/'86	42.514	28.871	13.643
1928/'29	815	680	135	1957/'58	8.559	5.325	3.234	1986/'87	42.246	28.578	13.668
1929/'30	982	776	206	1958/'59	9.858	6.393	3.465	1987/'88	42.551	28.715	13.836
1930/'31	1.068	845	223	1959/'60	10.977	7.267	3.710	1988/'89	43.719	29.265	14.454
1931/'32	963	739	224	1960/'61	12.080	8.130	3.950	1989/'90	45.774	30.071	15.703
1932/'33	1.380	932	448	1961/'62	13.269	9.110	4.159	1990/'91	46.645	30.343	16.302
1933/'34	2.136	1.620	516	1962/'63	15.538	11.064	4.474	1991/'92	50.959	32.729	18.230
1934/'35	2.354	1.764	590	1963/'64	15.059	10.355	4.704	1992/'93	55.457	35.059	20.398
1935/'36	2.403	1.759	644	1964/'65	14.340	9.458	4.882	1993/'94	61.457	37.989	23.468
1936/'37	2.648	1.903	745	1965/'66	15.084	9.684	5.400	1994/'95	64.520	38.430	26.090
1937/'38	2.843	1.932	911	1966/'67	16.813	10.721	6.092	1995/'96	70.345	41.315	29.030
1938/'39	3.402	2.215	1.187	1967/'68	18.753	12.030	6.723	1996/'97	71.808	41.893	29.915
1939/'40	3.744	2.398	1.346	1968/'69	21.335	13.511	7.824	2012/'13	269.759	129.356	140.403
1940/'41	3.867	2.422	1.445	1969/'70	22.612	14.287	8.325	2013/'14	280.804	131.513	149.291
1941/'42	3.900	2.345	1.555	1970/'71	22.301	14.190	8.111	2014/'15	296.065	136.393	159.672
1942/'43	3.883	2.297	1.586	1971/'72	24.114	15.489	8.625	2015/'16	322.680	146.232	176.448
1943/'44	3.851	2.224	1.627	1972/'73	25.572	16.738	8.834	2016/'17	324.350	140.919	183.431
1944/'45	3.862	2.188	1.674	1973/'74	26.849	17.499	9.350	2017/'18	339.850	144.813	195.037
1945/'46	3.931	2.145	1.786	1974/'75	25.267	16.504	8.763	2018/'19	354.198	147.532	206.666
1946/'47	3.871	2.129	1.742	1975/'76	27.814	18.073	9.741	2019/'20	371.590	154.611	216.979
1947/'48	3.993	2.168	1.825	1976/'77	29.963	20.329	9.634	2020/'21	370.798	153.205	217.593
1948/'49	4.149	2.275	1.874	1977/'78	32.056	21.642	10.414	2021/'22	376.747	153.863	222.884
1949/'50	4.364	2.389	1.975	1978/'79	31.213	20.736	10.477	2022/'22	329.863	138.882	190.981
1950/'51	4.528	2.437	2.091	1979/'80	30.930	20.355	10.575				
1951/'52	4.729	2.572	2.157	1980/'81	35.913	23.607	12.306				

T : Toplam **E :** Erkek **K :** Kadın

4.4. Ortaokul Öğrencileri

Tablo 1.34. Ortaokul Öğrenci Sayısı

Ortaokul Öğrenci Sayısı											
Yıllar	T	E	K	Yıllar	T	E	K	Yıllar	T	E	K
1923/'24	5.905	-	-	**1952/'53**	82.465	61.302	21.163	**1981/'82**	1.239.727	808.901	430.826
1924/'25	10.052	7.976	2.076	**1953/'54**	92.339	68.053	24.286	**1982/'83**	1.332.809	864.084	468.725
1925/'26	11.622	8.917	2.705	**1954/'55**	111.896	82.114	29.782	**1983/'84**	1.450.624	938.125	512.499
1926/'27	15.644	11.848	3.796	**1955/'56**	133.217	97.576	35.641	**1984/'85**	1.586.581	1.030.188	556.393
1927/'28	19 858	15.674	3.763	**1956/'57**	162.179	119.249	42.930	**1985/'86**	1.673.723	1.087.877	585.846
1928/'29	23.225	16.996	6.229	**1957/'58**	193.733	143.403	50.330	**1986/'87**	1.761.794	1.140.925	620.869
1929/'30	25.398	18.662	6.736	**1958/'59**	222.625	164.657	57.968	**1987/'88**	1.870.515	1.207.603	662.912
1930/'31	27.093	20.148	6.945	**1959/'60**	254.966	190.865	64.101	**1988/'89**	2.019.980	1.292.249	727.731
1927/'28	19 858	15.674	3.763	**1956/'57**	162.179	119.249	42.930	**1985/'86**	1.673.723	1.087.877	585.846
1928/'29	23.225	16.996	6.229	**1957/'58**	193.733	143.403	50.330	**1986/'87**	1.761.794	1.140.925	620.869
1929/'30	25.398	18.662	6.736	**1958/'59**	222.625	164.657	57.968	**1987/'88**	1.870.515	1.207.603	662.912
1930/'31	27.093	20.148	6.945	**1959/'60**	254.966	190.865	64.101	**1988/'89**	2.019.980	1.292.249	727.731
1927/'28	19 858	15.674	3.763	**1956/'57**	162.179	119.249	42.930	**1985/'86**	1.673.723	1.087.877	585.846
1928/'29	23.225	16.996	6.229	**1957/'58**	193.733	143.403	50.330	**1986/'87**	1.761.794	1.140.925	620.869
1929/'30	25.398	18.662	6.736	**1958/'59**	222.625	164.657	57.968	**1987/'88**	1.870.515	1.207.603	662.912
1930/'31	27.093	20.148	6.945	**1959/'60**	254.966	190.865	64.101	**1988/'89**	2.019.980	1.292.249	727.731
1931/'32	30.316	22.805	7.511	**1960/'61**	291.266	220.486	70.780	**1989/'90**	2.038.537	1.295.358	743.179
1932/'33	36.068	26.140	9.928	**1961/'62**	318.138	241.261	76.877	**1990/'91**	2.108.579	1.331.897	776.682
1933/'34	42.332	31.038	11.294	**1962/'63**	337.816	254.608	83.208	**1991/'92**	2.116.625	1.328.707	787.918
1934/'35	45.812	33.936	11.876	**1963/'64**	344.139	255.435	88.704	**1992/'93**	2.242.875	1.393.735	849.140
1935/'36	52.386	38.497	13.889	**1964/'65**	354.257	259.449	94.808	**1993/'94**	2.303.418	1.424.809	878.609
1936/'37	62.955	45.833	17.122	**1965/'66**	412.453	299.673	112.780	**1994/'95**	2.318.915	1.426.255	892.660
1937/'38	74.107	53.883	20.224	**1966/'67**	492.950	359.914	133.036	**1995/'96**	2.296.386	1.414.760	881.626
1938/'39	83.642	60.335	23.307	**1967/'68**	569.397	415.678	153.719	**1996/'97**	2.269.620	1.389.357	880.263
1939/'40	92.308	66.693	25.615	**1968/'69**	639.841	468.367	171.474	**2012/'13**	5.566.986	2.815.534	2.751.452
1940/'41	95.332	69.097	26.235	**1969/'70**	700.950	511.098	189.852	**2013/'14**	5.478.399	2.762.595	2.715.804
1941/'42	94.642	68.555	26.087	**1970/'71**	810.983	593.415	217.568	**2014/'15**	5.278.107	2.670.118	2.607.989
1942/'43	84.181	60.180	24.001	**1971/'72**	895.107	652.428	242.679	**2015/'16**	5.211.506	2.635.412	2.576.094
1943/'44	75.319	53.314	22.005	**1972/'73**	930.337	672.191	258.146	**2016/'17**	5.554.415	2.827.822	2.726.593
1944/'45	70.430	49.735	20.695	**1973/'74**	926.887	663.702	263.185	**2017/'18**	5.590.134	2.841.520	2.748.614
1945/'46	65.608	46.074	19.534	**1974/'75**	945.569	668.090	277.479	**2018/'19**	5.627.075	2.857.143	2.769.932
1946/'47	60.980	42.307	18.673	**1975/'76**	1.038.844	733.941	304.903	**2019/'20**	5.701.564	2.885.444	2.816.120
1947/'48	59.093	41.160	17.933	**1976/'77**	1.074.289	739.559	334.730	**2020/'21**	5.212.969	2.653.819	2.559.150
1948/'49	61.314	43.612	17.702	**1977/'78**	1.107.455	752.791	354.664	**2021/'22**	5.293.067	2.697.181	2.595.886
1949/'50	65.168	47.489	17.679	**1978/'79**	1.109.948	745.084	364.864	**2022/'23**	5.524.117	2.791.325	2.732.792
1950/'51	68.187	50.262	17.925	**1979/'80**	1.180.233	786.550	393.683				
1951/'52	74.765	55.728	19.037	**1980/'81**	1.147.512	753.523	393.989				

T : Toplam **E** : Erkek **K** : Kadın

4.5. Ortaokul Mezun Sayısı

Tablo 1.35. Ortaokul Mezun Sayısı

Ortaokul Mezun Sayısı											
Yıllar	T	E	K	Yıllar	T	E	K	Yıllar	T	E	K
1926/'27	1.611	1.255	356	**1953/'54**	15.827	11.847	3.980	**1980/'81**	243.088	151.875	91.213
1927/'28	1.857	1.508	349	**1954/'55**	18.382	13.449	4.933	**1981/'82**	229.004	141.717	87.287
1928/'29	2.650	1.943	707	**1955/'56**	21.167	15.682	5.485	**1982/'83**	239.814	148.007	91.807
1929/'30	3.481	2.535	946	**1956/'57**	24.658	18.140	6.518	**1983/'84**	298.375	183.140	115.235
1930/'31	3.999	2.954	1.045	**1957/'58**	28.820	20.879	7.941	**1984/'85**	306.309	188.701	117.608
1931/'32	4.365	3.229	1.136	**1958/'59**	36.201	26.539	9.662	**1985/'86**	325.641	199.800	125.841
1932/'33	5.638	4.116	1.522	**1959/'60**	40.253	29.136	11.117	**1986/'87**	317.633	194.549	123.084
1933/'34	5.116	3.980	1.136	**1960/'61**	42.686	30.875	11.811	**1987/'88**	348.464	215.130	133.334
1934/'35	7.423	5.676	1.747	**1961/'62**	50.707	37.289	13.418	**1988/'89**	370.775	226.429	144.346
1935/'36	8.248	6.130	2.118	**1962/'63**	58.151	43.169	14.982	**1989/'90**	394.369	240.195	154.174
1936/'37	10.044	7.569	2.475	**1963/'64**	66.661	49.501	17.160	**1990/'91**	525.039	319.579	205.460
1937/'38	12.502	9.509	2.993	**1964/'65**	73.986	54.122	19.864	**1991/'92**	606.943	380.104	226.839
1938/'39	13.593	9.925	3.668	**1965/'66**	79.607	57.521	22.086	**1992/'93**	652.044	406.443	245.601
1939/'40	14.941	10.740	4.201	**1966/'67**	85.214	61.423	23.791	**1993/'94**	695.931	432.374	263.557
1940/'41	16.089	11.861	4.228	**1967/'68**	107.503	77.239	30.264	**1994/'95**	714.306	435.126	279.180
1941/'42	13.011	9.581	3.430	**1968/'69**	124.349	89.522	34.827	**1995/'96**	696.359	426.197	270.162
1942/'43	13.334	9.664	3.670	**1969/'70**	137.186	98.463	38.723	**1996/'97**	733.484	454.142	279.342
1943/'44	14.486	10.608	3.878	**1970/'71**	146.479	104.782	41.697	**2012/'13**	1.205.507	628.347	577.160
1944/'45	11.803	8.425	3.378	**1971/'72**	167.611	119.382	48.229	**2013/'14**	1.275.541	657.212	618.329
1945/'46	12.389	8.865	3.524	**1972/'73**	181.524	127.775	53.749	**2014/'15**	1.366.138	689.919	676.219
1946/'47	10.565	7.457	3.108	**1973/'74**	196.336	136.065	60.271	**2015/'16**	1.161.901	601.353	560.548
1947/'48	10.844	7.617	3.227	**1974/'75**	224.163	150.617	73.546	**2016/'17**	1.192.799	613.509	579.290
1948/'49	11.077	7.639	3.438	**1975/'76**	249.477	171.641	77.836	**2017/'18**	1.191.856	608.755	583.101
1949/'50	11.412	8.194	3.218	**1976/'77**	269.135	183.704	85.431	**2018/'19**	1.233.861	627.764	606.097
1950/'51	11.508	8.506	3.002	**1977/'78**	277.289	186.054	91.235	**2019/'20**	1.700.560	861.366	839.194
1951/'52	14.389	10.575	3.814	**1978/'79**	289.293	191.416	97.877	**2020/'21**	1.328.168	668.408	659.760
1952/'53	14.487	10.718	3.769	**1979/'80**	310.871	204.178	106.693	**2021/'22**	1.282.838	650.460	632.378

T : Toplam **E** : Erkek **K** : Kadın

4.6. Ortaokul Derslik Sayısı

Tablo 1.36. Derslik Sayısı İlkokul ve Ortaokul

Derslik Sayısı											
(İlkokul)											
Yıllar	T	R	Ö	Yıllar	T	R	Ö	Yıllar	T	R	Ö
2002/'03	280.257	268.571	11.686	2009/'10	332.902	314.950	17.952	2016/'17	425.406	385.409	39.997
2003/'04	280.160	268.048	12.112	2010/'11	339.653	321.193	18.460	2017/'18	437.945	388.679	49.266
2004/'05	287.250	274.233	13.017	2011/'12	344.710	325.260	19.450	2018/'19	444.561	388.297	56.264
2005/'06	297.804	284.484	13.320	2012/'13	359.504	336.956	22.548	2019/'20	457.009	398.142	58.867
2006/'07	307.511	292.772	14.739	2013/'14	371.856	345.825	26.031	2020/'21	461.274	400.749	60.525
2007/'08	315.887	299.079	16.808	2014/'15	385.453	357.288	28.165	2021/'22	467.425	407.909	59.516
2008/'09	320.393	305.420	14.973	2015/'16	411.033	370.697	40.336				
(Ortaokul)											
Yıllar	T	R	Ö	Yıllar	T	R	Ö	Yıllar	T	R	Ö
2012/'13	124.584	114.691	9.893	2016/'17	177.136	159.464	17.672	2020/'21	196.534	167.379	29.155
2013/'14	128.551	118.146	10.405	2017/'18	185.672	162.565	23.107	2021/'22	198.366	169.890	28.476
2014/'15	147.693	137.351	10.342	2018/'19	187.572	160.603	26.969				
2015/'16	164.943	147.626	17.317	2019/'20	195.134	166.247	28.887				

T : Toplam **R** : Resmî **Ö** : Özel

4.7. Ortaokul Okullaşma Oranı

Tablo 1.37. Ortaokul Okullaşma Oranı

Ortaokul Okullaşma Oranları															
Yıllar	T	E	K	Yıllar	T	E	K	Yıllar	T	E	K	Yıllar	T	E	K
1935/'36	6,10	8,60	3,20	1972/'73	35,00	50.1	19,30	2014/'15	94,35	94,39	94,30	2019/'20	95,90	95,68	96,14
1945/'46	4,40	5,90	2,70	2012/'13	93,09	93,19	92,98	2015/'16	94,39	94,36	94,43	2020/'21	88,85	88,95	88,74
1950/'51	4,50	6,40	2,40	2013/'14	94,52	94,57	94,47	2016/'17	95,68	95,60	95,76	2021/'22	89,84	89,95	89,73
1955/'56	8,50	11.6	4,70	1965/'66	17.9	25,00	10,00	2017/'18	94,47	94,26	94,69	2022/'23	91,21	91,22	91,21
1960/'61	16.4	23.9	8,10	1970/'71	30.2	42.4	10,00	2018/'19	93,28	92,94	93,64				

T : Toplam **E** : Erkek **K** : Kadın

4.8. Okul Başına Düşen Öğrenci Sayısı (Ortaokul)

Tablo 1.38. Okul Başına Düşen Öğrenci Sayısı (Ortaokul)

Okul Başına Düşen Öğrenci Sayısı (Ortaokul)											
Yıllar	Ortaokul	Yıllar	Ortaokul	Yıllar	Ortaokul	Yıllar	Ortaokul	Yıllar	Ortaokul	Yıllar	Ortaokul
1923/'24	82	1940/'41	401	1957/'58	301	1974/'75	382	1991/'92	343	2008/'09	-
1924/'25	157	1941/'42	376	1958/'59	325	1975/'76	372	1992/'93	336	2009/'10	-
1925/'26	171	1942/'43	345	1959/'60	357	1976/'77	350	1993/'94	310	2010/'11	-

(tablonun devamı diğer sayfadadır)

Okul Başına Düşen Öğrenci Sayısı (Ortaokul)											
Yıllar	Ortaokul	Yıllar	Ortaokul	Yıllar	Ortaokul	Yıllar	Ortaokul	Yıllar	Ortaokul	Yıllar	Ortaokul
1926/'27	116	1943/'44	307	1960/'61	391	1977/'78	334	1994/'95	290	2011/'12	-
1927/'28	255	1944/'45	285	1961/'62	410	1978/'79	308	1995/'96	270	2012/'13	306
1928/'29	298	1945/'46	260	1962/'63	412	1979/'80	287	1996/'97	257	2013/'14	304
1929/'30	310	1946/'47	237	1963/'64	418	1980/'81	266	1997/'98	-	2014/'15	292
1930/'31	326	1947/'48	221	1964/'65	411	1981/'82	292	1998/'99	-	2015/'16	281
1931/'32	379	1948/'49	191	1965/'66	437	1982/'83	315	1999/'00	-	2016/'17	300
1932/'33	190	1949/'50	171	1966/'67	463	1983/'84	341	2000/'01	-	2017/'18	288
1933/'34	211	1950/'51	168	1967/'68	463	1984/'85	362	2001/'02	-	2018/'19	287
1934/'35	239	1951/'52	170	1968/'69	455	1985/'86	372	2002/'03	-	2019/'20	284
1935/'36	274	1952/'53	174	1969/'70	430	1986/'87	371	2003/'04	-	2020/'21	267
1936/'37	312	1953/'54	182	1970/'71	439	1987/'88	374	2004/'05	-	2021/'22	270
1937/'38	346	1954/'55	208	1971/'72	465	1988/'89	387	2005/'06	-		
1938/'39	367	1955/'56	232	1972/'73	456	1989/'90	367	2006/'07	-		
1939/'40	394	1956/'57	270	1973/'74	403	1990/'91	365	2007/'08	-		

4.9. Öğretmen Başına Düşen Öğrenci Sayısı (Ortaokul)

Tablo 1.39. Öğretmen Başına Düşen Öğrenci Sayısı (Ortaokul)

Öğretmen Başına Düşen Öğrenci Sayısı Ortaokul											
Yıllar	Ortaokul	Yıllar	Ortaokul	Yıllar	Ortaokul	Yıllar	Ortaokul	Yıllar	Ortaokul	Yıllar	Ortaokul
1923/'24	7	1940/'41	25	1957/'58	23	1974/'75	37	1991/'92	42	2008/'09	23
1924/'25	14	1941/'42	24	1958/'59	23	1975/'76	37	1992/'93	40	2009/'10	22
1925/'26	15	1942/'43	22	1959/'60	23	1976/'77	36	1993/'94	37	2010/'11	21
1926/'27	11	1943/'44	20	1960/'61	24	1977/'78	35	1994/'95	36	2011/'12	20
1927/'28	25	1944/'45	18	1961/'62	24	1978/'79	36	1995/'96	33	2012/'13	19
1928/'29	28	1945/'46	17	1962/'63	22	1979/'80	38	1996/'97	32	2013/'14	18
1929/'30	26	1946/'47	16	1963/'64	23	1980/'81	32	1997/'98	30	2014/'15	17
1930/'31	25	1947/'48	15	1964/'65	25	1981/'82	33	1998/'99	30	2015/'16	15
1931/'32	31	1948/'49	15	1965/'66	27	1982/'83	32	1999/'00	30	2016/'17	17
1932/'33	26	1949/'50	15	1966/'67	29	1983/'84	34	2000/'01	30	2017/'18	16
1933/'34	20	1950/'51	15	1967/'68	30	1984/'85	37	2001/'02	28	2018/'19	15
1934/'35	19	1951/'52	16	1968/'69	30	1985/'86	39	2002/'03	28	2019/'20	15
1935/'36	22	1952/'53	16	1969/'70	31	1986/'87	42	2003/'04	27	2020/'21	14
1936/'37	24	1953/'54	17	1970/'71	36	1987/'88	44	2004/'05	26	2021/'22	14
1937/'38	26	1954/'55	20	1971/'72	40	1988/'89	46	2005/'06	27		
1938/'39	25	1955/'56	21	1972/'73	36	1989/'90	45	2006/'07	26		
1939/'40	25	1956/'57	22	1973/'74	35	1990/'91	45	2007/'08	24		

4.10. Yatılı Bölge Ortaokulları

Tablo 1.40. Yatılı Bölge Ortaokulu Okul, Öğretmen, Öğrenci ve Derslik Sayısı

Yatılı Bölge Ortaokulu Bilgileri									
Yıllar	Okul	Öğretmen	Öğrenci	Derslik	Yıllar	Okul	Öğretmen	Öğrenci	Derslik
2002/'03	538	11.570	279.791	8.813	2013/'14	429	8.938	159.053	7.491
2003/'04	561	11.579	290.266	9.133	2014/'15	387	7.880	117.305	6.470
2004/'05	579	12.450	290.420	9.677	2015/'16	341	7.152	94.455	5.706
2005/'06	582	12.771	286.914	9.924	2016/'17	325	5.722	89.979	5.474
2006/'07	603	12.837	282.132	10.194	2017/'18	312	5.551	78.262	5.304
2007/'08	603	13.480	267.516	10.183	2018/'19	304	5.613	70.437	5.057
2008/'09	593	12.967	262.838	9.981	2019/'20	302	5.757	65.637	4.861
2009/'10	574	13.591	265.285	9.908	2020/'21	286	5.540	57.050	4.611
2010/'11	539	12.990	247.563	9.372	2021/'22	270	5.156	51.152	4.402
2011/'12	495	11.485	212.894	8.647	2022/'23	263	4.613	49.393	4.199
2012/'13	468	11.434	171.854	7.784					

4.11. Yatılı Bölge Okulları

Tablo 1.41. Yatılı Bölge Okulları Okul, Öğretmen, Öğrenci Sayısı (I. Kademe)

Yatılı Bölge Okulları I. Kademe							
Yıllar	Okul	Öğretmen	Öğrenci	Yıllar	Okul	Öğretmen	Öğrenci
1962/'63	9	81	2.646	2001/'02	275	5.556	139.971
1967/'68	31	393	12.265	2002/'03	285	5.654	140.779
1972/'73	55	579	21.743	2003/'04	289	5.529	144.446
1978/'79	76	1.076	28.171	2004/'05	299	5.943	142.788
1984/'85	93	1.088	29.839	2005/'06	300	6.123	135.524
1989/'90	107	995	26.179	2006/'07	603	12.837	282.132
1995/'96	133	1.392	33.649	2007/'08	603	13.480	267.516
1996/'97	142	1.432	34.465	2008/'09	593	12.967	262.838
1997/'98	153	2.797	78.802	2009/'10	574	13.571	265.285
1998/'99	171	3.387	84.698	2010/'11	539	12.990	247.563
1999/'00	203	3.691	102.388	2011/'12	495	11.485	212.894
2000/'01	247	4.589	131.161				

Tablo 1.42. Yatılı Bölge Okulları Okul, Öğretmen, Öğrenci Sayısı (II. Kademe)

Yatılı Bölge Okulları II. Kademe							
Yıllar	Okul	Öğretmen	Öğrenci	Yıllar	Okul	Öğretmen	Öğrenci
1967/'68	3	25	243	2014/'15	387	7.880	117.305
1972/'73	4	35	1.056	2015/'16	341	7.152	94.455
1978/'79	60	431	7.436	2016/'17	325	5.722	89.979
1984/'85	93	855	20.239	2017/'18	312	5.551	78.262
1989/'90	107	955	31.963	2018/'19	304	5.613	70.437
1995/'96	133	1.206	37.540	2019/'20	302	5.757	65.637
1996/'97	142	1.182	37.605	2020/'21	286	5.540	57.050
2012/'13	468	11.434	171.854	2021/'22	270	5.156	51.152
2013/'14	429	8.938	159.053	2022/'23	263	4.613	49.393

4.12. Akşam Ortaokulu

Tablo 1.43. Bağımsız Akşam Ortaokullarında Okul, Öğrenci, Öğretmen ve Mezun Sayısı

Bağımsız Akşam Ortaokullarında Okul, Öğrenci, Öğretmen ve Mezun Sayısı									
Yıllar	Okul	Öğretmen	Öğrenci	Mezun	Yıllar	Okul	Öğretmen	Öğrenci	Mezun
1967/'68	23	-	5.068	-	1989/'90	8	47	1.021	177
1972/'73	30	272	8.357	1.418	1995/'96	6	31	438	90
1978/'79	61	566	16.608	3.242	1996/'97	3	23	147	58
1984/'85	9	11	416	-					

4.13. Erkek Sanat Ortaokulu [3]

Tablo 1.44. Erkek Sanat Ortaokulu Okul, Öğrenci, Öğretmen ve Mezun Sayısı

Erkek Sanat Ortaokullarında Okul, Öğrenci, Öğretmen ve Mezun Sayısı									
Yıllar	Okul	Öğretmen	Öğrenci	Mezun	Yıllar	Okul	Öğretmen	Öğrenci	Mezun
1962/'63	92	36	18.412	2.741	1995/'96	24	-	5.372	1.394
1967/'68	87	-	7.986	5.025	1996/'97	23	-	3.271	1.032
1989/'90	22	-	3.809	890					

4.14. Kız Sanat Ortaokulları [4]

Tablo 1.45. Kız Sanat Ortaokulu Okul Öğrenci ve Öğretmen Sayısı

Kız Sanat Ortaokullarında Okul, Öğrenci ve Öğretmen Sayısı									
Yıllar	Okul	Öğretmen	Öğrenci	Mezun	Yıllar	Okul	Öğretmen	Öğrenci	Mezun
1962/'63	104	10	18.140	2.496	**1984/'85**	214	-	28.490	5.999
1967/'68	143	162	18.595	4.648	**1989/'90**	287	100	35.431	6.575
1972/'73	180	1.925	22.854	4.746	**1995/'96**	311	84	28.101	9.128
1978/'79	195	91	25.902	5.773	**1996/'97**	294	68	23.326	7.110

4.15. Ticaret Ortaokulları [5]

Tablo 1.46. Ticaret Ortaokulu, Okul Öğretmen Öğrenci ve Sayısı

Ticaret Ortaokullarında Okul, Öğrenci ve Öğretmen Sayısı									
Yıllar	Okul	Öğretmen	Öğrenci	Mezun	Yıllar	Okul	Öğretmen	Öğrenci	Mezun
1962/'63	30	-	6.938	974	**1989/'90**	67	-	21.353	2.776
1967/'68	27	-	5.780	1.687	**1995/'96**	28	-	6.308	1.873
1972/'73	-	-	-	41	**1996/'97**	25	-	4.921	1.828

4.16. Bağımsız Ortaokullar ve Liselere Bağlı Ortaokullar [6]

Tablo 1.47. Bağımsız ve Liselere Bağlı Ortaokul Okul, Öğretmen, Öğrenci, Mezun Sayısı

Bağımsız Ortaokullar ve Liselere Bağlı Ortaokul Sayısı									
Yıllar	Okul	Öğretmen	Öğrenci	Mezun	Yıllar	Okul	Öğretmen	Öğrenci	Mezun
1923/'24	72	796	5.905	-	**2009/'10**	32.430	458.046	10.274.728	1.153.252
1927/'28	78	791	15.135	-	**2010/'11**	31.898	473.904	10.308.927	1.191.939
1930/'31	83	1.068	21.637	-	**2011/'12**	31.176	484.161	10.084.439	1.214.410
1935/'36	144	1.799	46.688	7.968	**2012/'13**	16.082	250.833	5.035.415	1.166.004
1962/'63	731	14.007	77.312	54.280	**2013/'14**	16.046	259.345	4.998.232	1.230.391
1967/'68	1.088	17.503	536.587	101.257	**2014/'15**	15.857	273.049	4.754.540	1.314.410
1972/'73	1.906	23.365	849.502	173.204	**2015/'16**	15.787	291.392	4.595.342	1.105.571
1978/'79	3.381	29.306	1.055.482	277.254	**2016/'17**	16.397	295.575	5.066.780	1.126.529
1984/'85	4.124	40.320	1.153.700	293.075	**2017/'18**	16.875	302.257	5.077.153	1.114.548
1989/'90	5.389	45.684	1.973.615	360.686	**2018/'19**	16.874	312.761	5.099.275	1.154.703
1995/'96	8.211	70.287	2.229.662	681.051	**2019/'20**	16.917	328.646	5.354.069	1.590.718
1996/'97	8.530	71.744	2.201.197	718.744	**2020/'21**	16.682	331.482	4.901.158	1.243.424
2006/'07	33.898	381.354	10.346.509	1.102.095	**2021/'22**	16.651	337.433	4.776.467	1.202.402
2007/'08	33.226	422.264	10.331.752	1.163.458	**2022/'23**	16.641	329.863	4.810.517	-
2008/'09	32.861	428.429	10.123.457	1.148.238					

4.17. Anadolu Lisesi Bünyesindeki Ortaokullar[7]

Tablo 1.48. Anadolu Lisesi Bünyesindeki Ortaokullar Okul, Öğrenci, Öğretmen ve Mezun Sayısı

Anadolu Lisesi Bünyesindeki Ortaokullar Okul, Öğrenci, Öğretmen ve Mezun									
Yıllar	Okul	Öğretmen	Öğrenci	Mezun	Yıllar	Okul	Öğretmen	Öğrenci	Mezun
1962/'63	8	71	2.083	382	**1984/'85**	52	125	19.382	3.579
1967/'68	8	134	3.364	672	**1989/'90**	135	-	48.912	8.812
1972/'73	10	187	4.315	880	**1995/'96**	358	-	125.230	22.589
1978/'79	14	24	8.395	1.387	**1996/'97**	389	-	144.045	27.257

4.18. İmam Hatip Ortaokulu ve İHL İmam Hatip Ortaokulları[8]

Tablo 1.49. İmam Hatip Ortaokulu Okul, Öğrenci, Öğretmen ve Mezun Sayısı

İmam Hatip Ortaokullarında Okul, Öğrenci, Öğretmen ve Mezun Sayısı									
Yıllar	Okul	Öğretmen	Öğrenci	Mezun	Yıllar	Okul	Öğretmen	Öğrenci	Mezun
1962/'63	26	398	5.874	505	**2014/'15**	1.597	17.325	385.830	4.996
1967/'68	58	307	24.678	2.239	**2015/'16**	1.961	23.834	524.295	100.570
1972/'73	70	446	16.443	3.346	**2016/'17**	2.671	35.184	651.954	120.935
1978/'79	335	1.212	114.273	19.520	**2017/'18**	3.286	39.356	723.108	-
1984/'85	375	-	145.816	28.353	**2018/'19**	3.394	43.112	761.785	-
1989/'90	383	-	190.176	32.027	**2019/'20**	3.437	46.638	777.439	-
1995/'96	479	-	306.684	80.506	**2020/'21**	3.427	47.279	714.297	-
1996/'97	594	-	318.799	85.431	**2021/'22**	3.451	47.968	710.264	-
2012/'13	1.099	5.484	94.467	7.397	**2022/'23**	3.432	46.472	695.499	-
2013/'14	1.361	11.408	240.015	6.665					

5. ORTAÖĞRETİM

Bu başlık altında yıllara göre resmî ve özel ortaöğretim kurumlarına ilişkin (Genel Ortaöğretim ve Mesleki ve Teknik Eğitim Liseleri) okul, öğretmen, öğrenci, mezun, şube, derslik, okul başına düşen öğrenci, öğretmen başına düşen öğrenci sayıları ve ilköğretimde okullaşma oranlarına ilişkin veriler bulunmaktadır.

5.1. Açıklamalar

Ortaöğretim

Ortaöğretim; ilköğretime dayalı dört yıllık zorunlu örgün veya yaygın öğrenim veren genel, mesleki ve teknik öğretim kurumları ile mesleki eğitim merkezlerinin tümünü kapsar. Ortaöğretimin amaç ve görevleri: Millî eğitimin genel amaçlarına ve temel ilkelerine uygun olarak bütün öğrencilere ortaöğretim seviyesinde asgari ortak bir genel kültür vermek suretiyle onlara kişi ve toplum sorunlarını tanımak, çözüm yolları aramak ve yurdun iktisadi sosyal ve kültürel kalkınmasına katkıda bulunmak bilincini ve gücünü kazandırmak; öğrencileri, çeşitli program ve okullarla ilgi, istidat ve kabiliyetleri ölçüsünde ve doğrultusunda yükseköğretime veya hem mesleğe hem de yükseköğretime veya hayata ve iş alanlarına hazırlamaktır.

Genel Liseler

Türk Millî Eğitimi'nin amaçları doğrultusunda öğrencileri ortaöğretim seviyesinde asgari genel kültüre sahip, toplumun sorunlarını tanıyan, ülkenin ekonomik, sosyal ve kültürel kalkınmasına katkıda bulunan insanlar olarak yetiştiren yükseköğretime öğrenci hazırlayan öğretim kurumlarıdır.

Akşam Liseleri

Öğrenim çağında iken çalışmak zorunda olduklarından veya diğer çeşitli gündüz okullarına devam edemeyenlerle, çeşitli sebeplerle ortaokul ve liselere devam edemeyerek öğrenim çağı dışına çıkan, bununla birlikte ortaokul ve lise öğrenimlerini tamamlamak isteyenlere imkân tanımak üzere açılan okullardır.

Güzel Sanatlar Liseleri

Ortaöğretimin amaçlarına ek olarak öğrencilere güzel sanatlarla ilgili temel bilgi ve beceriler kazandırmayı ve güzel sanatlar alanında nitelikli insan yetiştirilmesine kaynaklık etmeyi amaçlayan okullardır.

Spor Liseleri

Öğrencilerin spor alanında ilgi ve yetenekleri doğrultusunda eğitim-öğretim görmelerini ve ihtiyaç duyulan üstün yetenekli sporcular olarak yetiştirilmesini sağlamak amacıyla açılan okullardır.

Anadolu Öğretmen Liseleri

Millî eğitimin genel amaç ve temel ilkelerine uygun olarak; Öğretmen yetiştiren yükseköğretim kurumlarına öğrenci hazırlamak, öğrencilerine; Öğretmenlik mesleğini sevdirmek, öğretmenlik mesleğinin gerektirdiği bilgi, beceri, tutum ve davranışları kazandırmayı amaçlayan okullardır.

Anadolu Liseleri

Yabancı dil bilen ve bilimsel çalışmalardan yararlanabilen insan gücü ihtiyacının karşılanması amacıyla yabancı dilde eğitim yapacak ve yabancı okullara alternatif oluşturmak amacıyla açılmış okullardır.

Fen Liseleri

Ortaöğretimin amaçlarına ek olarak fen ve matematik alanlarında; öğrencilerin bilim insanı olarak yetiştirilmelerine kaynaklık etmeyi amaçlayarak kurulan okullardır. Yatılı veya gündüzlü olan bu okulların öğretim süresi dört yıl olup ve merkezî sınavla öğrenci almaktadır.

Sosyal Bilimler Liseleri

Ortaöğretimin amaçlarına ek olarak edebiyat ve sosyal bilimler alanlarında öğrencilerin bilim insanı olarak yetiştirilmelerine kaynaklık etmek ile edebiyat ve sosyal bilimler alanlarında yükseköğretime hazırlamak amacıyla hazırlık sınıfından sonra dört yıllık öğretim veren yatılı ve karma okullar olarak kurulmuşlardır.

Teknik Liseler

Ortaöğretim kurumlarının 9. sınıfında belirli derslerden, ilgili mevzuatında belirtilen başarıyı gösteren öğrencilerin geçiş yapabildiği teknik lisede öğrencilere ilgi ve yetenekleri doğrultusunda endüstriyel teknik alanlarda mesleki formasyon verilmesini amaçlayan, öğrencileri hayata, iş alanlarına ve yükseköğretime hazırlayan, fen bilimleri ağırlıklı programlar uygulanmıştır.

Anadolu Teknik Liseleri

Öğrencilere genel bilgi dersleri ile birlikte endüstriyel teknik alanlarda mesleki formasyon verilmesini ve en az bir yabancı dil öğretilmesini amaçlayan, öğrencileri hem hayata hem de yüksek öğretime hazırlayan programların uyguladığı okullardır.

Anadolu Meslek Liseleri

Ortaöğretim seviyesinde ortak bir genel kültür kazandırılması amacıyla okutulan genel bilgi dersleri ile meslek alanlarının gerektirdiği seviyede mesleki formasyon verilmesini ve en az bir yabancı dil öğretilmesini amaçlayan, öğrencileri, hayata, iş alanlarına ve yüksek öğretime hazırlayan programların uygulandığı okullardır.

Endüstri Meslek Liseleri

Ortaöğretim düzeyinde asgari ortak genel kültür verme, toplum sorunlarına duyarlı, yurdun ekonomik, sosyal ve kültürel kalkınmasına katkıda bulunma bilincini ve gücünü kazandırma amacına yönelik ortak genel kültür dersleri ve çeşitli meslek alanlarında endüstrinin ihtiyaç duyduğu mesleki formasyon verilmek suretiyle, hayata, iş alanlarına ve yükseköğretime hazırlayan programlar uygulanmıştır.

Mesleki ve Teknik Eğitim Merkezleri (METEM)

Ortaöğretim seviyesinde ortak genel kültür verme, onlara kişi ve toplumun problemlerini tanıtma, çözüm yolları arama, yurdun ekonomik, sosyal ve kültürel kalkınmasında katkıda bulunma bilinci ve gücünü kazandırma amacına yönelik, mesleki formasyon kazandıran, öğrencileri hayata, iş alanlarına ve yüksek öğretime hazırlayan, aynı zamanda asgari düzeyde bir yabancı dilin öğretilmesini amaçlayan programlar uygulanmaktadır.

Kız Teknik/Teknik Liseleri Programı

Ortaöğretim seviyesinde ortak genel kültür verme, onlara kişi ve toplumun problemlerini tanıtma, çözüm yolları arama, yurdun ekonomik, sosyal ve kültürel kalkınmasında katkıda bulunma bilinci ve gücünü kazandırma amacına yönelik olarak, programlar uygulanmıştır.

Anadolu Aşçılık Meslek Liseleri

Türk ve dünya mutfaklarında istihdam edilecek yabancı dil bilir, vasıflı aşçıları yetiştiren, öğrencileri hem mesleğe hem de yükseköğretime hazırlayan bir yılı hazırlık sınıfı olmak üzere dört yıl süreli meslek liseleridir.

Anadolu Mahallî İdareler Meslek Liseleri

Belediyelerin ve il özel idarelerinin çağın gereklerine uygun, modern şehircilik anlayışı içerisinde, çalışmalarını daha rasyonel bir şekilde sürdürebilmelerini sağlamak amacıyla bu kuruluşlara yabancı dil bilir, vasıflı elemanlar yetiştiren, öğrencileri hem mesleğe hem de yükseköğrenime hazırlayan dört yıl süreli meslek liseleridir.

Sekreterlik Meslek Liseleri

Ticari hayatın gelişmesi ile önem kazanan kamu ve özel sektöre ait kurum, kuruluş ve iş yerlerinde istihdam edilecek yabancı dil bilen vasıflı sekreterleri yetiştiren, öğrencileri hem mesleğe hem de yükseköğretime hazırlayan bir yılı hazırlık sınıfı olmak üzere dört yıl süreli meslek liseleridir.

Anadolu Dış Ticaret Meslek Liseleri

Serbest ticaret bölgelerinde faaliyet gösteren kurum, kuruluş ve iş yerleri ile ihracat ve ithalat şirketlerinde istihdam edilecek yabancı dil bilen vasıflı personel yetiştiren, öğrencileri hem mesleğe hem de yükseköğrenime hazırlayan bir yılı hazırlık sınıfı olmak üzere dört yıl süreli meslek liseleridir.

Otelcilik ve Turizm Meslek Liseleri

Turizm ve turizmin temel alt yapısını oluşturan konaklama sektörünün ihtiyaç duyduğu nitelikli elemanları yetiştiren, öğrencileri hem mesleğe hem de yükseköğrenime hazırlayan dört yıl süreli meslek liseleridir. Bu okullarda Anadolu otelcilik ve turizm meslek lisesi programı uygulanmıştır.

Akşam Ticaret Meslek Liseleri

İlköğretimi bitirdikten sonra hayatlarını kazanmak için çalışmak zorunda kalarak gündüz öğrenimine devam edemeyenlerle, çalıştıkları işlerde bilgi ve başarılarını artırmak veya yeniden hayata atılacakları bir meslek edinmelerini sağlamak amacıyla açılmış bu okullar, ilköğretim üzerine dört yıl süreli meslek liseleridir.

Turizm Eğitim Merkezleri

Sektörün ihtiyaç duyduğu yiyecek içecek ile konaklama ve seyahat hizmetleri alanlarındaki mutfak (aşçı), pastacı, barmen, servis, kat hizmetleri, ön büro vb. alanlarda nitelikli insan gücünün yetiştirilmesi için "Turizm İşletmelerine Personel Yetiştirme Temel Eğitim Kursu" programları uygulanmıştır.

Adalet Meslek Liseleri

Meslek dersleri ağırlıklı olup, ortak dersler ile desteklenmiş 'Adalet Alanı Zabıt Kâtipliği ile İnfaz' ve 'Koruma Dal Programları' uygulanmıştır.

Anadolu İletişim Meslek Liseleri

İletişim sektörünün ihtiyaç duyduğu; gazetecilik, radyo ve televizyon, halkla ilişkiler ve organizasyon, matbaa, grafik ve fotoğraf alanlarında istihdam edilecek yabancı dil bilir nitelikli ara insan gücünü yetiştiren, ilköğretim devamında dört yıl eğitim veren okullardır.

Ticaret ve Turizm Öğretimi Kurumları

Ticaret, turizm, iletişim ve adalet eğitiminin muhasebe ve finansman, büro yönetimi, pazarlama ve perakende, bilişim teknolojileri, yiyecek içecek hizmetleri, konaklama ve seyahat hizmetleri, eğlence hizmetleri, lojistik, radyo ve televizyon, gazetecilik, adalet vb. alanların ihtiyaç duyduğu nitelikli insan gücü yetiştirilmiştir.

Ticaret Meslek Liseleri

Kamu ve özel sektörün ihtiyaç duyduğu muhasebe-finansman, büro yönetimi ve sekreterlik, pazarlama ve perakende, bilişim teknolojileri, ulaştırma, gazetecilik, radyo ve televizyon, adalet vb. iş ve hizmet alanlarında görev yapacak veya kendi başına iş yapabilecek nitelikli insan gücü yetiştirilmiştir.

Anadolu Kız Teknik/Anadolu Teknik Liseleri Programı

Ortaöğretim seviyesinde ortak genel kültür verme, onlara kişi ve toplumun problemlerini tanıtma, çözüm yolları arama, yurdun ekonomik, sosyal ve kültürel kalkınmasında katkıda bulunma bilinci ve gücünü kazandırma amacına yönelik olarak, teknik alanlarda mesleki formasyon kazandıran, yükseköğretime, mesleğe ve hayata hazırlayan, aynı zamanda bir yabancı dil öğretilmesini amaçlayan, fen bilimleri ağırlıklı programlar uygulanmıştır.

Tarım Teknik ve Meslek Lisesi

Türk millî eğitimin genel amaçlarına ve temel ilkelerine uygun olarak öğrencilere ortaöğretim seviyesinde asgari ortak genel kültür vermek, onlara kişi ve toplumun problemlerini tanıtmak, çözüm yolları aramak, yurdun ekonomik sosyal ve kültürel kalkınmasında katkıda bulunma bilinci ve gücünü kazandırmak, ülke ekonomisine, tarımsal üretim yönünden katkıda bulunacak, tarımsal işletme ve kuruluşlarda başarı ile çalışabilecek hayvan sağlığı, bitki sağlığı, peyzaj ve çevre düzenleme, su ürünleri konularında uzman, tarım alet ve makinelerini kullanabilen, gıda analiz ve kontrol ile ileri tarım tekniklerini başarı ile uygulayabilecek nitelikte pratik bilgi ve beceriye sahip mesleki ve teknik eleman yetiştirmektir.

Tapu ve Kadastro Anadolu Meslek Lisesi

Türk millî eğitiminin genel amaçlarına ve temel ilkelerine uygun olarak öğrencilere ortaöğretim seviyesinde asgari olarak bir genel kültür vermek, onlara kişi ve toplumun problemlerini tanıtmak, çözüm yollarını aramak, yurdun ekonomik, sosyal ve kültürel kalkınmasına katkıda bulunma bilincini ve gücünü kazandırmak, tapu, kadastro ve harita programları ile yabancı dil bilen, ara kademede mesleki ve teknik eleman yetiştirmektir.

Denizcilik Anadolu Meslek Lisesi

Ortaöğretim düzeyinde asgari ortak genel kültür verme, toplum sorunlarına duyarlı, yurdun ekonomik, sosyal ve kültürel kalkınmasına katkıda bulunma bilincini ve gücünü kazandırma amacına yönelik ortak genel kültür dersleri ile birlikte, öğrencileri hayata, iş alanlarına ve yükseköğretime hazırlayan, denizcilik alanında mesleki formasyon kazandıran ve aynı zamanda bir yabancı dilin öğretilmesini amaçlayan programlar uygulanmaktadır.

Yetişkinler Teknik Eğitim Merkezleri

Endüstriyel alanlarda kurslar yoluyla, en az ilköğretim okulu mezunu gençlere meslek kazandırmak, mesleklerinde ilerlemek isteyenlerin mesleki bilgi ve becerilerini yeni teknolojilere paralel olarak geliştirmek amacı ile kurulmuş yaygın endüstriyel teknik eğitim kurumlarıdır.

Kız Meslek/Meslek Liseleri Programı

İlköğretim okulu devamında öğrenim veren ve öğretim süresi dört yıl olan okullardır. Kız meslek/meslek liselerinde Türk millî eğitimin genel amaçlarına ve temel ilkelerine uygun olarak öğrencilere ortaöğretim seviyesinde ortak genel kültür verme, onlara kişi ve toplumun problemlerini tanıtma, çözüm yolları arama, yurdun ekonomik, sosyal ve kültürel kalkınmasında katkıda bulunma bilinci ve gücünü kazandırma amacına yönelik, mesleki ve teknik alanlarda mesleki formasyon kazandıran, öğrencileri hayata, iş alanlarına ve yüksek öğretime hazırlayan, aynı zamanda asgari düzeyde bir yabancı dilin öğretilmesini amaçlayan programlar uygulanmıştır.

Sağlık Meslek Liseleri

Türk millî eğitiminin genel amaç ve temel ilkelerine, sağlık eğitiminin özel amaçlarına uygun olarak ortaöğretim seviyesinde ortak genel kültür vererek, her bölüm için özel mesleki bilgi ve beceri kazandıran, öğrencileri hayata, sağlık alanına ve yükseköğrenime hazırlayan programlar uygulanmaktadır.

Mesleki ve Teknik Anadolu Liseleri

Mesleki ve teknik Anadolu liselerinin temelini 01.05.2014 tarihinden önce faaliyet gösteren çeşitli mesleki ve teknik ortaöğretim kurumları oluşturmuştur. 2014-2015 öğretim yılından itibaren mevcut mesleki ve teknik ortaöğretim okul ve kurumları (mesleki ve teknik eğitim merkezleri ile çok programlı liseler hariç Anadolu sağlık meslek liseleri dâhil) kademeli olarak mesleki ve teknik Anadolu liselerine dönüştürülmeye başlanmıştır.

Çok Programlı Anadolu Liseleri

Nüfusu az ve dağınık olan yerleşim birimlerinde eğitim binaları ve personelinden azami ölçüde yararlanılarak kaynak israfının önlenmesi, ortaöğrenim çağındaki öğrencilerin ilgi, istek ve yetenekleri doğrultusunda eğitim ihtiyaçlarının karşılanması, eğitim maliyetinin düşürülmesi, eğitimde verimliliğin yükseltilmesi amacıyla açılmış okullardır.

5.2. Ortaöğretim Okulları

Tablo 1.50. Ortaöğretim Okul Sayısı

Ortaöğretim Kurumları Okul Sayısı											
Yıllar	T	Ortaöğretim	Mesleki ve Teknik Ortaöğretim	Yıllar	T	Ortaöğretim	Mesleki ve Teknik Ortaöğretim	Yıllar	T	Ortaöğretim	Mesleki ve Teknik Ortaöğretim
1923/'24	87	23	64	1957/'58	595	141	454	1991/'92	2.973	4.861	1.888
1924/'25	89	19	70	1958/'59	635	162	473	1992/'93	2.219	4.239	2.020
1925/'26	80	21	59	1959/'60	693	190	503	1993/'94	2.344	4.511	2.167
1926/'27	90	52	38	1960/'61	724	194	530	1994/'95	2.576	4.713	2.137
1927/'28	86	42	44	1961/'62	866	202	664	1995/'96	2.791	4.987	2.196
1928/'29	96	49	47	1962/'63	922	213	709	1996/'97	3.060	5.360	2.300
1929/'30	99	51	48	1963/'64	955	217	738	1997/'98	3.212	5.624	2.412
1930/'31	116	57	59	1964/'65	1.000	223	777	1998/'99	3.365	5.963	2.598
1931/'32	124	61	63	1965/'66	1.026	240	786	1999/'00	3.344	6.000	2.656
1932/'33	134	66	68	1966/'67	1.114	290	824	2000/'01	3.544	6.291	2.747
1933/'34	138	72	66	1967/'68	1.201	309	892	2001/'02	3.732	6.367	2.635
1934/'35	134	69	65	1968/'69	1.277	388	889	2002/'03	3.660	6.210	2.550
1935/'36	130	66	64	1969/'70	1.335	448	887	2003/'04	4.204	6.941	2.737
1936/'37	134	68	66	1970/'71	1.435	518	917	2004/'05	3.877	6.816	2.939
1937/'38	146	68	78	1971/'72	1.478	542	936	2005/'06	4.029	7.435	3.406
1938/'39	156	75	81	1972/'73	1.575	607	968	2006/'07	4.244	7.934	3.690
1939/'40	166	80	86	1973/'74	1.692	718	974	2007/'08	4.450	8.280	3.830
1940/'41	185	82	103	1974/'75	1.078	1.846	768	2008/'09	4.622	8.675	4.053
1941/'42	196	82	114	1975/'76	1.237	2.110	873	2009/'10	4.846	8.913	4.067
1942/'43	230	79	151	1976/'77	1.399	2.326	927	2010/'11	5.179	9.281	4.102

T : Toplam

(tablonun devamı diğer sayfadadır)

Ortaöğretim Kurumları Okul Sayısı											
Yıllar	T	Ortaöğretim	Mesleki ve Teknik Ortaöğretim	Yıllar	T	Ortaöğretim	Mesleki ve Teknik Ortaöğretim	Yıllar	T	Ortaöğretim	Mesleki ve Teknik Ortaöğretim
1943/'44	266	80	186	**1977/'78**	1.558	2.542	984	**2011/'12**	5.501	9.672	4.171
1944/'45	284	76	208	**1978/'79**	1.601	2.645	1.044	**2012/'13**	6.204	10.418	4.214
1945/'46	327	83	244	**1979/'80**	1.719	2.827	1.108	**2013/'14**	7.211	10.955	3.744
1946/'47	349	82	267	**1980/'81**	1.864	3.031	1.167	**2014/'15**	5.106	9.061	3.955
1947/'48	366	88	278	**1981/'82**	1.900	3.069	1.169	**2015/'16**	5.239	10.550	5.311
1948/'49	390	88	302	**1982/'83**	1.960	3.133	1.173	**2016/'17**	5.851	11.076	5.225
1949/'50	405	88	317	**1983/'84**	1.992	3.182	1.190	**2017/'18**	6.066	11.783	5.717
1950/'51	414	88	326	**1984/'85**	1.945	3.166	1.221	**2018/'19**	6.264	12.506	6.242
1951/'52	433	93	340	**1985/'86**	2.024	3.307	1.283	**2019/'20**	6.121	13.046	6.925
1952/'53	449	95	354	**1986/'87**	2.131	3.475	1.344	**2020/'21**	6.096	12.972	6.876
1953/'54	471	100	371	**1987/'88**	2.237	3.673	1.436	**2021/'22**	6.043	12.804	6.761
1954/'55	499	112	387	**1988/'89**	2.333	3.839	1.506	**2022/'23**	6.021	12.686	6.665
1955/'56	538	123	415	**1989/'90**	2.542	4.169	1.627	**2023/'24**	6.012	12.507	6.495
1956/'57	560	128	432	**1990/'91**	2.795	4.573	1.778				

T : Toplam

5.3. Genel Ortaöğretim

Tablo 1.51. Genel Ortaöğretim Okul, Öğretmen, Öğrenci ve Mezun Sayısı

Genel Ortaöğretim Okul, Öğretmen, Öğrenci ve Mezun Sayısı										
Yıllar	Okul	Öğretmen			Öğrenci			Mezun		
		T	E	K	T	E	K	T	E	K
1923/'24	23	513	-	-	1.241	-	-	-	-	-
1924/'25	19	555	420	135	2.234	1.622	612	-	-	-
1925/'26	21	671	590	81	2.748	1.923	825	-	-	-
1926/'27	52	857	709	148	3.159	2.359	800	463	389	74
1927/'28	42	594	-	-	3.819	2.748	7.071	398	333	65
1928/'29	49	510	441	69	4.168	3.111	1.057	390	306	84
1929/'30	51	578	486	92	4.746	3.574	1.172	550	429	121
1930/'31	57	637	542	95	5.699	4.333	1.366	1.093	848	245
1931/'32	61	637	532	105	6.940	5.120	1.820	1.150	865	285
1932/'33	66	1.827	1.404	423	7.873	6.027	1.846	1.289	940	349
1933/'34	72	945	740	205	9.563	7.326	2.237	1.379	1.067	312
1934/'35	69	1.044	855	189	9.847	7.744	2.103	2.095	1.626	469
1935/'36	66	1.029	841	188	13.622	10.691	2.931	2.172	1.801	371
1936/'37	68	1.050	844	206	17.219	13.407	3.812	2.376	1.945	431

T : Toplam **E :** Erkek **K :** Kadın

(tablonun devamı diğer sayfadadır)

Genel Ortaöğretim Okul, Öğretmen, Öğrenci ve Mezun Sayısı										
Yıllar	Okul	Öğretmen			Öğrenci			Mezun		
		T	E	K	T	E	K	T	E	K
1937/'38	68	1.164	924	240	20.916	16.129	4.787	3.322	2.683	639
1938/'39	75	1.329	1.016	313	24.364	18.636	5.728	4.165	3.279	886
1939/'40	80	1.518	1.148	370	26.255	20.232	6.023	4.964	3.796	1.168
1940/'41	82	1.544	1.110	434	24.862	18.881	5.981	5.081	4.000	1.081
1941/'42	82	1.568	1.090	478	28.217	21.550	6.667	4.488	3.462	1.026
1942/'43	79	1.590	1.078	512	28.073	21.790	6.283	4.857	3.692	1.165
1943/'44	80	1.694	1.105	589	28.906	22.876	6.030	5.383	4.122	1.261
1944/'45	76	1.656	1.028	628	27.734	22.082	5.652	5.652	4.339	1.313
1945/'46	83	1.817	1.136	681	25.515	20.411	5.104	6.236	4.965	1.271
1946/'47	82	1.871	1.131	740	24.355	19.329	5.026	6.177	5.054	1.123
1947/'48	88	1.829	1.101	728	23.245	18.457	4.788	6.147	4.865	1.282
1948/'49	88	1.868	1.096	772	22.100	17.635	4.465	5.584	4.399	1.185
1949/'50	88	1.931	1.147	784	21.440	17.042	4.398	5.645	4.509	1.136
1950/'51	88	1.954	1.120	834	22.169	17.526	4.643	5.568	4.376	1.192
1951/'52	93	2.045	1.154	891	22.529	17.671	4.858	2.264	1.882	382
1952/'53	95	2.161	1.204	957	29.053	22.796	6.257	4.147	3.158	989
1953/'54	100	2.234	1.205	1.029	31.420	24.584	6.836	4.863	3.736	1.127
1954/'55	112	2.602	1.395	1.207	35.369	27.471	7.898	9.056	6.928	2.128
1955/'56	123	2.476	1.302	1.174	33.412	25.237	8.175	8.024	6.331	1.693
1956/'57	128	2.523	1.362	1.161	37.407	27.764	9.643	7.484	5.733	1.751
1957/'58	141	2.886	1.524	1.362	43.503	32.255	11.248	8.100	6.048	2.052
1958/'59	162	3.427	1.843	1.584	51.231	37.612	13.619	9.450	6.923	2.527
1959/'60	190	3.860	2.120	1.740	62.368	46.278	16.090	10.913	7.878	3.035
1960/'61	194	4.219	2.394	1.825	75.632	56.016	19.616	11.977	8.649	3.328
1961/'62	202	4.654	2.643	2.011	88.982	66.621	22.361	14.241	10.201	4.040
1962/'63	213	5.820	3.287	2.533	101.387	76.069	25.318	16.915	12.051	4.864
1963/'64	217	6.097	3.484	2.613	102.384	75.916	26.468	19.578	14.392	5.186
1964/'65	223	5.259	2.846	2.413	97.935	72.584	25.351	23.227	16.874	6.353
1965/'66	240	5.994	3.288	2.706	111.181	81.497	29.684	24.868	18.257	6.611
1966/'67	290	6.619	3.554	3.065	132.801	96.807	35.994	25.907	18.842	7.065
1967/'68	309	7.509	4.361	3.148	151.864	109.589	42.275	29.984	21.869	8.115
1968/'69	388	8.034	4.590	3.444	187.019	135.057	51.962	34.406	24.582	9.824
1969/'70	448	8.633	5.081	3.552	214.950	154.028	60.922	40.808	29.083	11.725
1970/'71	518	10.136	6.127	4.009	253.742	180.940	72.802	45.678	31.860	13.818
1971/'72	542	11.111	6.883	4.228	271.900	192.330	79.570	52.050	36.326	15.724
1972/'73	607	12.364	7.872	4.492	293.278	203.347	89.931	57.627	40.126	17.501

T : Toplam **E :** Erkek **K :** Kadın

(tablonun devamı diğer sayfadadır)

Genel Ortaöğretim Okul, Öğretmen, Öğrenci ve Mezun Sayısı										
Yıllar	Okul	Öğretmen			Öğrenci			Mezun		
		T	E	K	T	E	K	T	E	K
1973/'74	718	13.438	8.613	4.825	304.371	207.966	96.405	71.200	47.954	23.246
1974/'75	768	25.546	17.275	8.271	339.240	228.100	111.140	81.746	53.420	28.326
1975/'76	873	26.984	17.659	9.325	385.688	258.456	127.232	88.649	57.911	30.738
1976/'77	927	29.213	18.619	10.594	428.696	282.589	146.107	109.991	71.559	38.432
1977/'78	984	30.941	19.668	11.273	456.661	299.536	157.125	113.104	74.009	39.095
1978/'79	1.044	33.301	20.906	12.395	482.232	312.967	169.265	126.175	80.686	45.489
1979/'80	1.108	36.198	22.438	13.760	531.760	341.969	189.791	137.784	87.425	50.359
1980/'81	1.167	41.334	25.847	15.487	534.605	338.515	196.090	109.130	64.335	44.795
1981/'82	1.169	43.173	27.178	15.995	540.504	333.177	207.327	102.285	59.345	42.940
1982/'83	1.173	47.385	29.958	17.427	519.721	311.074	208.647	107.849	62.383	45.466
1983/'84	1.190	47.697	29.727	17.970	529.765	308.388	221.377	131.171	75.736	55.435
1984/'85	1.221	49.205	30.281	18.924	583.727	334.095	249.632	116.853	64.221	52.632
1985/'86	1.283	51.892	31.210	20.682	627.985	359.690	268.295	132.010	71.942	60.068
1986/'87	1.344	55.065	32.924	22.141	672.574	383.298	289.276	131.621	71.149	60.472
1987/'88	1.436	57.834	34.494	23.340	697.227	396.885	300.342	145.381	78.544	66.837
1988/'89	1.506	59.183	35.118	24.065	719.872	412.070	307.802	151.261	81.551	69.710
1989/'90	1.627	63.946	37.877	26.069	751.729	427.516	324.213	160.458	88.459	71.999
1990/'91	1.778	65.327	38.438	26.889	799.358	456.403	342.955	196.719	111.420	85.299
1991/'92	1.888	66.789	39.132	27.657	894.047	509.494	384.553	213.709	121.076	92.633
1992/'93	2.020	69.413	40.631	28.782	990.760	571.049	419.711	309.502	180.977	128.525
1993/'94	2.167	71.859	41.927	29.932	1.078.483	623.518	454.965	289.529	161.283	128.246
1994/'95	2.137	68.839	39.608	29.231	1.155.827	673.509	482.318	269.860	152.941	116.919
1995/'96	2.196	71.105	40.344	30.761	1.201.138	693.322	507.816	315.710	178.682	137.028
1996/'97	2.300	71.514	40.461	31.053	1.158.095	660.317	497.778	385.228	216.528	168.700
1997/'98	2.412	68.853	38.705	30.148	1.166.195	653.660	512.535	262.709	140.148	122.561
1998/'99	2.598	71.344	40.358	30.986	1.282.605	721.896	560.709	296.830	159.113	137.717
1999/'00	2.656	70.137	39.798	30.339	1.399.912	795.302	604.610	295.263	159.518	135.745
2000/'01	2.747	71.502	40.962	30.540	1.487.415	835.471	651.944	289.300	155.696	133.604
2001/'02	2635	72621	41364	31257	1673363	933070	740293	329926	171094	158832
2.635	72.621	41.364	31.257	1.673.363	933.070	740.293	329.926	171.094	158.832	160792
2002/'03	2.550	77.253	42.095	35.158	2.038.027	1.163.065	874.962	334.044	173.252	160.792
2003/'04	2.737	79.545	43.450	36.095	1.963.998	1.071.918	892.080	451.082	236.193	214.889
2004/'05	2.939	93.209	52.869	40.340	1.937.055	1.045.986	891.069	379.511	197.188	182.323
2005/'06	3.406	102.581	57.641	44.940	2.075.617	1.123.459	952.158	410.109	210.633	199.476
2006/'07	3.690	103.389	59.038	44.351	2.142.218	1.156.418	985.800	465.809	239.958	225.851
2007/'08	3.830	106.270	60.931	45.339	1.980.452	1.044.607	935.845	213.506	115.530	97.976

T : Toplam **E** : Erkek **K** : Kadın

(tablonun devamı diğer sayfadadır)

Genel Ortaöğretim Okul, Öğretmen, Öğrenci ve Mezun Sayısı										
Yıllar	Okul	Öğretmen			Öğrenci			Mezun		
		T	E	K	T	E	K	T	E	K
2008/'09	4.053	107.789	61.801	45.988	2.271.900	1.186.244	1.085.656	366.444	169.351	197.093
2009/'10	4.067	111.896	63.915	47.981	2.420.691	1.268.098	1.152.593	399.478	193.784	205.694
2010/'11	4.102	118.378	67.040	51.338	2.676.123	1.408.446	1.267.677	392.064	188.269	203.795
2011/'12	4.171	122.716	68.554	54.162	2.666.066	1.375.231	1.290.835	380.548	179.947	200.601
2012/'13	4.214	119.393	65.697	53.696	2.725.972	1.401.933	1.324.039	388.522	181.534	206.988
2013/'14	3.744	117.353	63.719	53.634	2.906.291	1.488.037	1.418.254	429.943	205.792	224.151
2014/'15	3.955	123.160	66.473	56.687	2.902.954	1.492.653	1.410.301	478.283	229.735	248.548
2015/'16	5.311	151.458	81.001	70.457	3.047.503	1.574.584	1.472.919	472.169	225.684	246.485
2016/'17	5.225	147.052	74.599	72.453	3.136.440	1.632.329	1.504.111	495.727	238.885	256.842
2017/'18	5.717	159.579	78.942	80.637	3.074.642	1.588.505	1.486.137	556.837	267.082	289.755
2018/'19	6.242	175.275	83.711	91.564	3.250.334	1.662.454	1.587.880	594.137	284.152	309.985
2019/'20	6.925	186.914	89.368	97.546	3.412.564	1.708.914	1.703.650	674.914	325.076	349.838
2020/'21	6.876	189.193	89.573	99.620	3.920.083	1.915.003	2.005.080	1.121.270	574.303	546.967
2021/'22	6.761	193.589	90.350	103.239	4.092.604	1.999.223	2.093.381	1.075.623	530.914	544.709
2022/'23	**6 665**	**199.082**	**91 097**	**107.985**	**4.437.748**	**2.163.683**	**2.274.065**	-	-	-

T : Toplam **E** : Erkek **K** : Kadın

5.4. Resmî ve Özel Liselerde Genel Durum[9]

Tablo 1.52. Resmî ve Özel Liselerde Okul, Öğrenci, Öğretmen ve Mezun Sayısı

Liselerde Okul, Öğrenci, Öğretmen ve Mezun Sayısı (Açıköğretim dâhil)									
Yıllar	Okul	Öğretmen	Öğrenci	Mezun	Yıllar	Okul	Öğretmen	Öğrenci	Mezun
1923/'24	23	517	1.241	-	**1969/'70**	448,00	8.633,00	214.950,00	40.808,00
1924/'25	19	555	2.234	-	**1970/'71**	518,00	11.219,00	244.569,00	44.591,00
1925/'26	21	671	2.748	-	**1971/'72**	542,00	11.156,00	261.092,00	52.050,00
1926/'27	52	857	3.159	463	**1972/'73**	701,00	15.218,00	335.816,00	58.154,00
1927/'28	42	594	1.819	398	**1973/'74**	718,00	13.438,00	304.371,00	-
1928/'29	49	510	4.168	390	**1976/'77**	927,00	29.213,00	428.696,00	109.984,00
1929/'30	51	578	4.746	550	**1977/'78**	984,00	30.941,00	456.661,00	113.104,00
1930/'31	57	637	5.699	1.093	**1978/'79**	1.100,00	34.791,00	506.577,00	132.135,00
1931/'32	61	637	6.940	2.150	**1980/'81**	1.167,00	41.334,00	534.605,00	109.130,00
1932/'33	66	827	7.873	1.289	**1981/'82**	1.169,00	43.173,00	540.504,00	102.285,00
1933/'34	72	945	9.563	1.379	**1982/'83**	1.173,00	47.385,00	519.721,00	107.849,00
1934/'35	69	1.044	9.847	2.095	**1983/'84**	1.190,00	47.697,00	529.765,00	131.171,00
1935/'36	66	1.029	13.622	2.172	**1984/'85**	1.263,00	48.872,00	583.803,00	116.853,00
1936/'37	68	1.050	17.219	2.374	**1985/'86**	1.283,00	50.448,00	627.985,00	132.010,00

(tablonun devamı diğer sayfadadır)

Liselerde Okul, Öğrenci, Öğretmen ve Mezun Sayısı (Açıköğretim dâhil)									
Yıllar	Okul	Öğretmen	Öğrenci	Mezun	Yıllar	Okul	Öğretmen	Öğrenci	Mezun
1937/'38	68	1.164	20.916	3.322	**1986/'87**	1.345,00	53.635,00	672.670,00	132.851,00
1938/'39	75	1.329	24.364	4.165	**1987/'88**	1.451,00	54.512,00	697.227,00	-
1939/'40	80	1.518	26.255	4.964	**1989/'90**	1.627,00	63.946,00	751.729,00	160.458,00
1940/'41	82	1.544	24.862	5.081	**1995/'96**	2.196,00	69.395,00	1.201.138,00	315.710,00
1941/'42	82	1.568	28.217	4.488	**1996/'97**	2.300,00	69.864,00	1.158.095,00	375.223,00
1942/'43	79	1.590	28.073	4.857	**1997/'98**	2.412,00	68.853,00	1.166.195,00	262.709,00
1943/'44	80	1.694	28.906	5.383	**1998/'99**	2.598,00	71.344,00	1.282.605,00	296.830,00
1944/'45	76	1.656	27.734	5.652	**1999/'00**	2.656,00	70.137,00	1.399.912,00	295.263,00
1945/'46	83	1.817	25.515	6.236	**2000/'01**	2.747,00	71.502,00	1.487.415,00	289.300,00
1946/'47	82	1.871	24.355	6.177	**2001/'02**	2.635,00	72.621,00	1.673.363,00	323.299,00
1947/'48	88	1.829	23.245	6.147	**2002/'03**	2.550,00	77.253,00	2.038.027,00	349.295,00
1948/'49	88	1.868	22.100	5.584	**2003/'04**	2.737,00	79.605,00	1.963.998,00	452.609,00
1949/'50	88	1.931	21.440	5.645	**2004/'05**	2.991,00	92.619,00	1.937.055,00	379.078,00
1950/'51	88	1.954	22.169	5.568	**2005/'06**	3.406,00	102.581,00	2.075.617,00	410.109,00
1951/'52	93	2.045	22.529	2.264	**2006/'07**	3.690,00	103.389,00	2.142.218,00	465.809,00
1952/'53	95	2.161	29.053	4.147	**2007/'08**	3.830,00	106.270,00	1.980.452,00	213.506,00
1953/'54	100	2.234	31.420	4.863	**2008/'09**	4.053,00	107.789,00	2.271.900,00	366.444,00
1954/'55	112	2.602	35.369	9.056	**2009/'10**	4.067,00	111.896,00	2.420.691,00	-
1955/'56	123	2.476	33.412	8.024	**2010/'11**	4.102,00	118.378,00	2.676.123,00	392.064,00
1956/'57	128	2523	37407	7484	**2011/'12**	4.171,00	122.716,00	2.666.066,00	380.548,00
128	2.523	37.407	7.484	8100	**2012/'13**	4.214,00	119.393,00	2.725.972,00	388.522,00
1957/'58	141	2.886	43.503	8.100	**2013/'14**	3.744,00	117.353,00	2.906.291,00	429.943,00
1958/'59	162	3.427	51.231	9.450	**2014/'15**	3.955,00	123.160,00	2.902.954,00	478.283,00
1959/'60	190	3.860	62.368	10.913	**2015/'16**	5.311,00	151.458,00	3.047.503,00	472.169,00
1960/'61	194	4.219	75.632	11.977	**2016/'17**	5.225,00	147.052,00	3.136.440,00	495.872,00
1961/'62	202	4.654	88.982	14.241	**2017/'18**	5.717,00	159.579,00	3.074.642,00	562.367,00
1962/'63	213	5.820	101.387	16.915	**2018/'19**	6.242,00	175.275,00	3.250.334,00	557.427,00
1963/'64	217	6.097	102.384	19.578	**2019/'20**	6.925,00	186.914,00	3.412.564,00	667.001,00
1964/'65	223	5.259	97.935	23.227	**2020/'21**	6.875,00	189.183,00	3.920.083,00	1.121.270,00
1965/'66	240	5.994	111.181	24.868	**2021/'22**	6.760,00	193.589,00	4.092.604,00	1.075.623,00
1966/'67	290	6.619	132.801	25.907	**2022/'23**	6.665,00	199.082,00	4.437.748,00	-
1967/'68	310	7.546	151.864	30.076					
1968/'69	**388**	**8.034**	**187.019**	**34.406**					

5.5. Genel Liseler [10]

Tablo 1.53. Genel Lise Okul, Öğrenci, Öğretmen ve Mezun Sayısı

Genel Lise Okul, Öğrenci, Öğretmen ve Mezun Sayısı									
Yıllar	Okul	Öğretmen	Öğrenci	Mezun	Yıllar	Okul	Öğretmen	Öğrenci	Mezun
1923/'24	23	517	1.241	-	**1970/'71**	394	8894	219979	40098
1924/'25	19	555	2.234	-	**1971/'72**	421	8469	235412	46385
1925/'26	21	671	2.748	-	**1972/'73**	490	9.723	249.949	51.411
1926/'27	19	563	3.152	-	**1973/'74**	594	10900	275125	-
1927/'28	19	594	3.819	398	**1974/'75**	768	25.546	339.240	81.746
1928/'29	20	510	4.168	390	**1975/'76**	873	26.984	385.688	88.649
1929/'30	19	578	4.746	550	**1976/'77**	789	26.664	392.940	102.313
1930/'31	22	637	3.357	1.093	**1977/'78**	849	28.278	420.791	104.933
1931/'32	25	1.637	6.840	1.150	**1978/'79**	914	30.645	447.858	117.462
1932/'33	62	1.827	7.843	1.289	**1979/'80**	978	33.671	497.094	129.463
1933/'34	71	1.315	9.876	1.379	**1980/'81**	1.039	38.718	502.826	101.434
1934/'35	68	1.044	10.113	2.095	**1981/'82**	1.042	40.530	513.132	94.811
1935/'36	65	564	10.882	2.172	**1982/'83**	1.047	44.603	493.650	99.729
1936/'37	68	1.050	17.219	2.376	**1983/'84**	1.062	45.121	656.129	122.008
1937/'38	68	1.164	20.916	3.322	**1984/'85**	1.082	44.035	545.509	107.007
1938/'39	74	3.402	24.364	4.165	**1985/'86**	1.133	45.083	545.509	121.163
1939/'40	77	3.744	26.255	3.364	**1986/'87**	1.180	46.346	622.384	119.569
1940/'41	79	3.867	24.862	5.081	**1987/'88**	1.254	48.091	642.925	-
1941/'42	81	3.900	28.217	4.488	**1988/'89**	1.506	53.615	719.872	145.381
1942/'43	80	3.883	28.073	4.857	**1989/'90**	1.348	53.065	682.375	144.698
1943/'44	80	3.851	28.906	5.383	**1990/'91**	1.778	65.327	799.358	196.719
1944/'45	76	3.862	27.734	5.652	**1991/'92**	1.888	66.789	894.047	213.709
1945/'46	83	3.931	25.515	6.236	**1992/'93**	2.020	69.413	990.760	309.502
1946/'47	82	3.871	24.355	6.177	**1993/'94**	2.167	71.859	1.078.483	289.529
1947/'48	88	3.993	23.245	6.147	**1994/'95**	2.137	68.839	1.155.827	269.860
1948/'49	88	4.149	22.100	5.584	**1995/'96**	1.602	50.942	1.075.288	280.373
1949/'50	88	4.364	21.440	5.645	**1996/'97**	1.617	49.018	1.023.477	341.979
1950/'51	88	1.954	22.169	5.568	**1997/'98**	1.607	46.592	927.288	212.230
1951/'52	93	2.045	22.529	2.264	**1998/'99**	1.583	46.770	885.647	227.182
1952/'53	95	2.161	29.053	4.147	**1999/'00**	1.553	45.361	904.925	215.170
1953/'54	100	2.234	31.420	4.863	**2000/'01**	1.557	46.051	988.562	202.342
1954/'55	112	2.602	35.369	9.056	**2001/'02**	1.560	48.760	1.130.708	217.818
1955/'56	123	2.476	33.412	8.024	**2002/'03**	1.580	53.577	1.263.936	240.490

(tablonun devamı diğer sayfadadır)

Genel Lise Okul, Öğrenci, Öğretmen ve Mezun Sayısı									
Yıllar	Okul	Öğretmen	Öğrenci	Mezun	Yıllar	Okul	Öğretmen	Öğrenci	Mezun
1956/'57	128	2.523	37.407	7.484	2003/'04	1.610	56.014	1.384.696	343.171
1957/'58	141	2.886	43.503	8.100	2004/'05	1.663	64.441	1.367.782	314.421
1958/'59	162	3.427	51.231	9.450	2005/'06	1.721	63.196	1.406.174	331.680
1959/'60	190	3.860	62.368	10.913	2006/'07	1.894	62.689	1.386.295	373.320
1960/'61	194	4.219	75.632	11.977	2007/'08	1.940	59.777	1.204.163	133.236
1961/'62	202	4.654	88.982	14.241	2008/'09	1.971	56.671	1.301.827	225.923
1962/'63	213	5.820	101.387	16.915	2009/'10	-	59.226	1.366.643	-
1963/'64	217	6.097	102.384	19.578	2010/'11	1.477	44.756	1.151.094	273.764
1964/'65	223	5259	97935	23227	2011/'12	1.313	39.877	955.343	242.720
223	5.259	97.935	23.227	2011/'12	1.313	39.877	955.343	242.720	245.497
1965/'66	240	5.994	114.641	24.868	2012/'13	1.111	31.443	756.998	245.497
1966/'67	290	6.619	132.801	25.907	2013/'14	-	1.019	685.766	201.736
1967/'68	202	5.796	131.386	25.245	2014/'15	-	463	323.270	186.136
1968/'69	388	8.034	187.019	34.406	2015/'16	-	312	84.138	75.098
1969/'70	448	8.633	214.950	40.808	2016/'17	-	43	14.485	-

5.6. Anadolu Güzel Sanatlar Lisesi [11]

Tablo 1.54. Anadolu Güzel Sanatlar Lisesi Okul, Öğretmen, Öğrenci ve Mezun Sayısı

Anadolu Güzel Sanatlar Liselerinde Okul, Öğretmen, Öğrenci ve Mezun Sayısı									
Yıllar	Okul	Öğretmen	Öğrenci	Mezun	Yıllar	Okul	Öğretmen	Öğrenci	Mezun
1989/'90	1	-	92	-	2006/'07	54	1.362	8.129	1.860
1995/'96	16	253	1.823	341	2007/'08	54	1.520	8.262	1.796
1996/'97	16	284	2.101	340	2008/'09	57	1.558	8.705	1.535
1997/'98	16	297	2.350	381	2009/'10	57	1.459	10.134	-
1998/'99	21	321	2.831	599	2013/'14	71	1854	13129	2800
1999/'00	30	391	3.405	660	2014/'15	73	1917	13123	3240
2000/'01	38	444	4.159	558	2015/'16	74	1949	13206	3141
2001/'02	45	514	5.355	1.034	2016/'17	81	2066	13678	2796
2002/'03	48	666	6.503	1.048	2019/'20	91	2491	16351	3450
2003/'04	51	723	7.321	1.447	2020/'21	94	2637	18183	-
2004/'05	52	982	7.739	1.701	2021/'22	107	2850	18568	3619
2005/'06	53	1.364	7.948	1.861	2022/'23	104	2734	18142	-

5.7. Anadolu Güzel Sanatlar ve Spor Lisesi [12]

Tablo 1.55. Spor Lisesi Okul, Öğrenci, Öğretmen ve Mezun Sayısı

Spor Liselerinde Okul, Öğrenci, Öğretmen ve Mezun Sayısı									
Yıllar	Okul	Öğretmen	Öğrenci	Mezun	Yıllar	Okul	Öğretmen	Öğrenci	Mezun
2004/'05	4	5	174	-	2014/'15	55	623	9587	1.685
2005/'06	7	23	490	-	2015/'16	57	678	10.879	1.870
2006/'07	10	51	915	149	2016/'17	68	667	12.550	1.997
2007/'08	15	130	1.558	-	2017/'18	74	1134	14.812	2.436
2008/'09	22	213	2.552	245	2018/'19	77	1332	16973	2.699
2009/'10	22	216	3.386	-	2019'20	85	1454	18879	3.487
2010/'11	89	2080	17449	2706	2020/'21	89	1559	22624	-
2011/'12	90	2075	18935	3003	2021/'22	94	1807	23295	3993
2012/'13	91	1978	20840	3834	2022/'23	99	1.789	23.923	
2013/'14	51	511	8572	1737					

5.8. Öğretmen Lisesi [13]

Tablo 1.56. Öğretmen Lisesi Okul, Öğrenci, Öğretmen ve Mezun Sayısı

Öğretmen Lisesi Okul, Öğrenci, Öğretmen ve Mezun Sayısı									
Yıllar	Okul	Öğretmen	Öğrenci	Mezun	Yıllar	Okul	Öğretmen	Öğrenci	Mezun
1942/'43	29	529	12277	904	1995/'96	-	-	208	173
1945/'46	40	679	16604	2095	1989/'90	18	195	1.517	-
1950/'51	31	742	16306	2472	1995/'96	74	1.476	19.623	4.120
1955/'56	40	708	15320	2957	1996/'97	74	1.618	21.398	3.677
1960/'61	53	958	23316	4362	1997/'98	78	1.516	23.301	4.637
1965/'66	75	1670	47946	9729	1998/'99	81	1.804	26.393	6.035
1970/'71	89	2610	63923	19160	1999/'00	86	1.743	30.565	5.218
1971/'72	89	2766	65096	17725	2000/'01	92	2.124	32.959	5.659
1972/'73	89	2.809	58.641	437	2001/'02	97	2.387	32.799	8.592
1973/'74	89	2912	63909	11067	2002/'03	102	2.778	31.358	9.888
1974/'75	89	3245	58738	17363	2003/'04	115	2.700	31.363	9.714
1975/'76	89	2834	55162	23158	2004/'05	126	2.991	31.870	4.195
1976/'77	88	2570	40313	10371	2005/'06	144	3.599	40.874	7.523
1977/'78	89	2016	32967	11532	2006/'07	154	3.969	46.898	9.437
1978/'79	55	1.454	24.065	5.868	2007/'08	179	4.253	52.895	9.992
1979/'80	34	963	17809	2757	2008/'09	193	4.457	59.866	12.592
1980/'81	31	1012	15785	2785	2009/'10	217	4.288	65.050	14.048
1981/'82	30	968	15776	3440	2010/'11	265	6.282	75.995	15.687
1982/'83	29	710	8023	2296	2011/'12	296	6.963	86.637	16.137

(tablonun devamı diğer sayfadadır)

Öğretmen Lisesi Okul, Öğrenci, Öğretmen ve Mezun Sayısı									
Yıllar	Okul	Öğretmen	Öğrenci	Mezun	Yıllar	Okul	Öğretmen	Öğrenci	Mezun
1983/'84	30	962	7702	1791	2012/'13	299	6.638	96.025	17.522
1984/'85	29	966	9.754	2.353	2013/'14	299	8.005	109.431	22.325
1985/'86	29	986	11357	2588	2014/'15	-	57	83.285	24.108
1986/'87	29	981	11621	3261	2015/'16	-	22	49.820	20.376
1987/'88	28	942	10841	-	2016/'17	-	-	26.258	26.163
1989/'90	28	776	7.926	2.565	2017/'18	-	-	51	-

5.9. Fen Lisesi [14]

Tablo 1.57. Fen Lisesi Okul, Öğretmen, Öğrenci ve Mezun Sayısı

Fen Lisesi Okul, Öğretmen, Öğrenci ve Mezun Sayısı									
Yıllar	Okul	Öğretmen	Öğrenci	Mezun	Yıllar	Okul	Öğretmen	Öğrenci	Mezun
1964/'65	1	27	102	-	1997/'98	38	591	7.303	741
1965/'66	1	25	193	-	1998/'99	41	695	8.825	2.200
1966/'67	1	38	287	96	1999/'00	45	668	9.823	2.910
1967/'68	1	34	285	92	2000/'01	48	724	9.726	2.313
1969/'70	1	39	278	86	2001/'02	54	953	10.770	2.717
1970/'71	1	42	279	90	2002/'03	58	976	12.022	3.055
1971/'72	1	41	278	90	2003/'04	61	1.096	13.188	3.469
1972/'73	1	35	280	90	2004/'05	68	1.145	14.940	2.464
1973/'74	1	36	274	88	2005/'06	70	1.377	17.135	4.613
1974/'75	1	36	277	91	2006/'07	77	1.582	17.439	4.491
1975/'76	1	36	281	92	2007/'08	82	1.647	18.321	2.582
1976/'77	1	36	281	94	2008/'09	85	1.829	21.382	4.490
1977/'78	1	36	283	95	2009/'10	96	1.772	23.203	-
1978/'79	1	36	280	92	2010/'11	115	2.517	29.058	5.271
1979/'80	1	33	280	93	2011/'12	141	2.467	34.035	5.515
1980/'81	1	32	276	94	2012/'13	144	2.944	38.670	6.251
1981/'82	1	34	277	91	2013/'14	150	3.406	45.801	8.380
1982/'83	2	53	374	90	2014/'15	232	5.844	62.621	9.823
1983/'84	3	70	573	92	2015/'16	261	6.677	78.387	9.201
1984/'85	4	115	862	188	2016/'17	302	7.460	98.899	14.196
1985/'86	5	107	1100	282	2017/'18	310	7.177	118.584	24.866
1986/'87	6	141	1428	377	2018/'19	310	8.095	122.352	25.902
1987/'88	7	197	1579	-	2019/'20	316	8.712	121.024	27.409
1989/'90	13	312	2.365	505	2020/'21	322	8.396	134.630	-
1995/'96	27	642	6.177	1.002	2021/'22	344	9.323	131.033	27.537
1996/'97	35	632	6.560	743	2022/'23	365	10.018	135.536	

5.10. Anadolu Lisesi [15]

Tablo 1.58. Anadolu Lisesi Okul, Öğrenci, Öğretmen ve Mezun Sayısı

Anadolu Lisesi Okul, Öğrenci, Öğretmen ve Mezun Sayısı									
Yıllar	Okul	Öğretmen	Öğrenci	Mezun	Yıllar	Okul	Öğretmen	Öğrenci	Mezun
1957/'58	2	2	21	-	1989/'90	75	3.302	21.269	4.722
1958/'59	2	8	66	-	1995/'96	162	7.618	44.897	15.314
1959/'60	6	40	269	15	1996/'97	199	8.652	49.023	13.052
1960/'61	6	51	419	29	1997/'98	270	9.260	56.197	13.719
1961/'62	8	128	1329	276	1998/'99	403	10.863	109.914	21.069
1962/'63	8	62	1.155	346	1999/'00	413	11.430	158.738	24.716
1963/'64	8	44	1214	264	2000/'01	415	11.352	202.399	31.114
1964/'65	8	75	1110	323	2001/'02	419	11.863	241.519	63.981
1965/'66	8	77	1172	269	2002/'03	425	12.143	218.163	64.385
1966/'67	8	99	1212	259	2003/'04	433	12.057	205.706	69.339
1967/'68	8	148	1.324	270	2004/'05	443	14.157	191.931	35.770
1968/'69	8	130	1525	253	2005/'06	776	18.826	268.113	44.722
1969/'70	8	110	1827	338	2006/'07	797	20.964	314.394	51.184
1970/'71	8	168	2054	401	2007/'08	835	25.656	354.145	53.060
1971/'72	8	140	2317	523	2008/'09	926	28.124	401.992	100.327
1972/'73	8	184	2.388	511	2009/'10	991	28.576	410.579	-
1973/'74	8	168	2382	-	2010/'11	1.354	45.274	722.755	89.285
1976/'77	10	460	3496	998	2011/'12	1.458	51.416	750.048	99.327
1977/'78	11	582	3478	1069	2012/'13	1.627	55.364	895.360	110.245
1978/'79	11	574	3.872	1.016	2013/'14	2.131	80.042	879.780	154.044
1979/'80	13	637	4473	1193	2014/'15	2.330	88.156	1.091.249	162.811
1980/'81	15	736	5206	1376	2015/'16	2.322	89.241	1.200.485	137.135
1981/'82	16	873	5901	1546	2016/'17	2.434	89.239	1.341.699	236.222
1982/'83	16	986	7125	1830	2017/'18	2.552	92.172	1.354.512	294.277
1983/'84	16	969	8117	2161	2018/'19	2.664	99.270	1.506.913	302.625
1984/'85	23	1.225	9.230	2.822	2019/'20	2.846	104.713	1.576.390	280.813
1985/'86	29	1468	10895	2824	2020/'21	2.871	111.862	1.918.641	-
1986/'87	35	1896	12776	4522	2021/'22	2.885	118.805	2.075.797	294.129
1987/'88	38	2333	14713	-	2022/'23	2.903	120.021	1.863.758	-

5.11. Sosyal Bilimler Lisesi [16]

Tablo 1.59. Sosyal Bilimler Lisesi Okul, Öğrenci, Öğretmen ve Mezun Sayısı

Sosyal Bilimler Liseleri Okul, Öğrenci, Öğretmen ve Mezun Sayısı									
Yıllar	Okul	Öğretmen	Öğrenci	Mezun	Yıllar	Okul	Öğretmen	Öğrenci	Mezun
2003/'04	1	12	96	0	**2013/'14**	32	818	9.919	840
2004/'05	4	10	426	0	**2014/'15**	88	2.517	17.846	1.642
2005/'06	6	56	745	0	**2015/'16**	92	2.681	24.202	1.504
2006/'07	7	99	1.174	0	**2016/'17**	93	2.522	30.517	1.540
2007/'08	13	148	1.786	0	**2017/'18**	92	2.233	34.908	2.644
2008/'09	15	221	2.803	90	**2018/'19**	91	2.616	38.821	6.406
2009/'10	18	246	3.125	0	**2019/'20**	92	2.849	39.459	6.528
2010/'11	27	563	5.725	335	**2020/'21**	92	2.697	42.965	0
2011/'12	32	532	7.113	670	**2021/'22**	93	2.844	40.047	7.516
2012/'13	32	699	8.266	779	**2022/'23**	94	3.002	40.802	0

5.12. Akşam Lisesi [17]

Tablo 1.60. Akşam Lisesi Okul, Öğrenci, Öğretmen ve Mezun Sayısı

Akşam Lisesi Okul, Öğrenci, Öğretmen ve Mezun Sayısı									
Yıllar	Okul	Öğretmen	Öğrenci	Mezun	Yıllar	Okul	Öğretmen	Öğrenci	Mezun
1962/'63	7	-	1.203	130	**1989/'90**	10	152	3.859	663
1967/'68	8	-	2.077	231	**1995/'96**	11	181	3.092	1.113
1972/'73	26	366	6.544	929	**1996/'97**	11	131	1.489	798
1978/'79	50	736	14.055	2.881	**1997/'98**	8	48	395	254
1984/'85	9	28	807	-	**1998/'99**	-	-	76	-

5.13. Mesleki ve Teknik Ortaöğretim

Tablo 1.61. Mesleki ve Teknik Ortaöğretim Okul, Öğretmen, Öğrenci ve Mezun

Mesleki ve Teknik Ortaöğretim Okul, Öğretmen, Öğrenci ve Mezun									
Yıllar	Okul	Öğretmen			Öğrenci			Diploma alanlar		
		T	E	K	T	E	K	T	E	K
1923/'24	64	583	177	81	6547	5172	1375	-	-	-
1924/'25	70	974	737	237	7147	5146	2001	-	-	-
1925/'26	59	929	789	140	6835	4820	2015	-	-	-
1926/'27	38	573	492	81	6581	4428	2153	1008	865	143
1927/'28	44	698	170	528	7718	4896	2822	972	730	242
1928/'29	47	715	570	145	8504	5302	3202	1097	768	329

T : Toplam **E** : Erkek **K** : Kadın

(tablonun devamı diğer sayfadadır)

Mesleki ve Teknik Ortaöğretim Okul, Öğretmen, Öğrenci ve Mezun									
Yıllar	Okul	Öğretmen			Öğrenci			Diploma alanlar		
		T	E	K	T	E	K	T	E	K
1929/'30	48	789	618	171	8150	4953	3197	1071	723	348
1930/'31	59	815	649	166	9101	5859	3242	1277	892	385
1931/'32	63	729	585	144	9203	6002	3201	1584	1040	544
1932/'33	68	777	609	168	7013	4813	2200	839	645	194
1933/'34	66	660	486	174	7715	5255	2460	2175	1287	888
1934/'35	65	679	523	156	8187	5404	2783	1818	1202	616
1935/'36	64	755	544	211	9229	5938	3291	1823	1157	666
1936/'37	66	857	604	253	10358	6328	4030	1899	1217	682
1937/'38	78	948	683	265	11134	6899	4235	2335	1391	944
1938/'39	81	982	668	314	12352	7871	4481	2382	1357	1025
1939/'40	86	1011	674	337	14310	9361	4949	2330	1403	927
1940/'41	103	1355	910	445	20264	14580	5684	2995	1731	1264
1941/'42	114	1508	977	531	24641	18162	6479	2998	1719	1279
1942/'43	151	1835	1176	659	29971	22725	7246	3136	1900	1236
1943/'44	186	2434	1606	828	36971	28592	8379	6719	4989	1730
1944/'45	208	3113	2194	919	44639	35148	9491	7108	5429	1679
1945/'46	244	3826	2811	1015	54248	43724	10524	8271	6346	1925
1946/'47	267	4401	3131	1270	62828	51580	11248	11119	9005	2114
1947/'48	278	4534	3197	1337	59905	48708	11197	12735	10476	2259
1948/'49	302	4514	3190	1324	55461	44399	11062	14903	12667	2236
1949/'50	317	4584	3200	1384	55522	44077	11445	12315	10060	2255
1950/'51	326	4488	2985	1503	53289	41663	11626	12487	9877	2610
1951/'52	340	4401	2886	1515	51897	40246	11651	11895	9497	2398
1952/'53	354	4412	2881	1531	50893	38485	12408	9637	7005	2632
1953/'54	371	4746	3078	1668	58386	45506	12880	12098	9533	2565
1954/'55	387	4999	3216	1783	64939	50739	14200	13721	11080	2641
1955/'56	415	5294	3431	1863	72675	56960	15715	13918	10986	2932
1956/'57	432	5840	3864	1976	80072	62581	17491	16071	12501	3570
1957/'58	454	6214	4120	2094	86470	66750	19720	18789	15084	3705
1958/'59	473	6708	4513	2195	91469	69012	22457	20731	16406	4325
1959/'60	503	7382	4978	2404	98010	70543	27467	23206	18066	5140
1960/'61	530	8333	5770	2563	108221	75495	32726	23507	17974	5533
1961/'62	664	8817	5905	2912	115810	78131	37679	26127	18454	7673
1963/'64	738	10220	6799	3421	149148	100086	49062	30735	19433	11302
1964/'65	777	10464	6826	3638	162592	109486	53106	33608	24247	9361
1965/'66	786	11104	7140	3964	177783	118608	59175	34395	19999	14396

T : Toplam **E** : Erkek **K** : Kadın

(tablonun devamı diğer sayfadadır)

Mesleki ve Teknik Ortaöğretim Okul, Öğretmen, Öğrenci ve Mezun										
Yıllar	Okul	Öğretmen			Öğrenci			Diploma alanlar		
		T	E	K	T	E	K	T	E	K
1966/'67	824	11611	7305	4306	191082	129197	61885	44915	30165	14750
1967/'68	892	13575	8949	4626	200037	134465	65572	53381	36244	17137
1968/'69	889	13567	8810	4757	207774	137964	69810	49172	32811	16361
1969/'70	887	14179	9235	4944	217332	142206	75126	51450	33168	18282
1970/'71	917	15039	9782	5257	244144	161328	82816	53152	34292	18860
1971/'72	936	15490	10150	5340	263184	173754	89430	57085	35806	21279
1972/'73	968	15814	10425	5389	266144	173554	92590	39516	25534	13982
1973/'74	974	16868	11075	5793	285439	182922	102517	59686	38010	21676
1974/'75	1078	19117	13405	5712	313431	206598	106833	75142	47303	27839
1975/'76	1237	21079	14717	6362	387748	269049	118699	88414	53949	34465
1976/'77	1399	23233	15817	7416	435726	315495	120231	92417	62058	30359
1977/'78	1558	24683	16986	7697	469430	340775	128655	108379	74695	33684
1978/'79	1601	25851	17603	8248	482839	348584	134255	111821	80283	31538
1979/'80	1719	28599	18991	9608	514923	370701	144222	115266	79738	35528
1980/'81	1864	33969	22575	11394	520332	370064	150268	101240	69027	32213
1981/'82	1900	36327	24192	12135	530695	375513	155182	108337	73420	34917
1982/'83	1960	39823	26248	13575	541157	385637	155520	109510	72858	36652
1983/'84	1992	40418	26721	13697	560415	402826	157589	120113	82875	37238
1984/'85	1945	41056	26626	14430	576067	415499	160568	121786	83839	37947
1985/'86	2024	43276	27985	15291	616676	442534	174142	128693	90845	37848
1986/'87	2131	45219	29357	15862	666319	471652	194667	133512	91519	41993
1987/'88	2237	47157	30338	16819	720567	501002	219565	143141	96738	46403
1988/'89	2333	47102	29970	17132	772272	525904	246368	151102	101143	49959
1989/'90	2542	49504	31550	17954	830716	558575	272141	170923	112710	58213
1990/'91	2795	51910	32520	19390	900205	593771	306434	208692	135250	73442
1991/'92	2973	57431	35628	21803	977010	634443	342567	228713	148981	79732
1992/'93	2219	61061	37716	23345	752711	500514	252197	193642	130395	63247
1993/'94	2344	65688	40676	25012	809051	531826	277225	201010	126050	74960
1994/'95	2576	68893	42373	26520	894738	586035	308703	237570	153939	83631
1995/'96	2791	74136	45659	28477	961727	619996	341731	235414	149060	86354
1996/'97	3060	75151	45886	29265	980203	620093	360110	241695	151263	90432
1997/'98	3212	71766	43467	28299	963774	592558	371216	186108	113753	72355
1998/'99	3365	74559	44967	29592	998071	606382	391689	273630	162106	111524
1999/'00	3344	73242	44750	28492	916438	558687	357751	240861	138920	101941
2000/'01	3544	68467	42306	26161	875238	547441	327797	243652	146834	96818
2001/'02	3732	72263	44953	27310	906456	564986	341470	177437	109158	68279

T : Toplam E : Erkek K : Kadın

(tablonun devamı diğer sayfadadır)

Mesleki ve Teknik Ortaöğretim Okul, Öğretmen, Öğrenci ve Mezun										
Yıllar	Okul	Öğretmen			Öğrenci			Diploma alanlar		
		T	E	K	T	E	K	T	E	K
2002/'03	3660	60703	36453	24250	985575	627637	357938	196215	119418	76797
2003/'04	4204	68231	40385	27846	1050394	656135	394259	232268	140537	91731
2004/'05	3877	74405	46938	27467	1102394	687660	414734	211323	124659	86664
2005/'06	4029	82736	50554	32182	1182637	732282	450355	235219	141751	93468
2006/'07	4244	84276	51149	33127	1244499	760771	483728	263726	161958	101768
2007/'08	4450	84771	51027	33744	1264870	744631	520239	108235	66528	41707
2008/'09	4622	88924	53229	35695	1565264	893697	671567	182450	95637	86813
2009/'10	4846	94966	56259	38707	1819448	1034443	785005	263416	148233	115183
2010/'11	5179	104327	61053	43274	2072487	1177725	894762	314448	172514	141934
2011/'12	5501	113098	65599	47499	2090220	1151197	939023	332154	175510	156644
2012/'13	6204	135502	76202	59300	2269651	1241481	1028170	339270	181142	158128
2013/'14	7211	161288	87894	73394	2513887	1371445	1142442	426866	220938	205928
2014/'15	5106	175218	93452	81766	2788117	1496275	1291842	471885	239036	232849
2015/'16	5239	184232	96292	87940	2760140	1472558	1287582	515465	258666	256799
2016/'17	5851	185988	94780	91208	2713530	1493693	1219837	505261	254991	250270
2017/'18	6066	188390	95051	93339	2614785	1396674	1218111	495658	252531	243127
2018/'19	6264	195959	99043	96916	2399260	1351618	1047642	455323	235125	220198
2019/'20	6121	193717	97788	95929	2218088	1276204	941884	481270	253700	227570
2020/'21	6096	192916	96952	95964	2398519	1400998	997521	472554	250045	222509
2021/'22	6043	195718	97745	97973	2450995	1459764	991231	430261	224735	205526
2022/'23	6021	195475	97285	98190	2351933	1396370	955563	-	-	-

T : Toplam E : Erkek K : Kadın

(tablonun devamı diğer sayfadadır)

5.14. Teknik Liseler

Tablo 1.62. Teknik Liselerde Okul, Öğrenci, Öğretmen ve Mezun Sayısı

Teknik Liselerde Okul, Öğrenci, Öğretmen ve Mezun Sayısı									
Yıllar	Okul	Öğretmen	Öğrenci	Mezun	Yıllar	Okul	Öğretmen	Öğrenci	Mezun
1969/'70	32	-	1547	-	1986/'87	104	137	13697	3249
1970/'71	36	93	3142	243	1987/'88	118	63	16201	-
1971/'72	36	137	4365	1016	1989/'90	156	74	22.709	5.000
1972/'73	36	165	4.584	1.324	1995/'96	231	10	21.802	5.068
1972/'73	36	165	4584	1324	1996/'97	242	4	26.564	6.240
1973/'74	36	159	4344	1191	1997/'98	262	-	28.665	6.253
1974/'75	43	162	4290	1194	1998/'99	266	6	28.954	6.967
1975/'76	44	170	5083	1345	1999/'00	274	98	25.571	7.658

(tablonun devamı diğer sayfadadır)

Teknik Liselerde Okul, Öğrenci, Öğretmen ve Mezun Sayısı									
Yıllar	Okul	Öğretmen	Öğrenci	Mezun	Yıllar	Okul	Öğretmen	Öğrenci	Mezun
1976/'77	55	159	5835	1250	2000/'01	276	207	24.106	7.166
1977/'78	56	149	6642	1681	2001/'02	282	94	20.124	7.238
1978/'79	56	147	6996	1862	2002/'03	264	-	23.313	5.441
1979/'80	56	215	7138	2114	2003/'04	279	-	24.136	5.464
1980/'81	56	84	6976	1924	2004/'05	306	-	24.309	6.967
1981/'82	63	98	7062	2045	2005/'06	312	-	24.246	6.201
1982/'83	67	108	7471	1696	2006/'07	320	-	25.220	6.637
1983/'84	71	81	8283	1956	2007/'08	328	-	27.153	-
1984/'85	75	100	9.513	2.079	2008/'09	330	-	32.499	-
1985/'86	99	91	11730	2565	2009/'10	417	-	37.057	-

5.15. Anadolu Teknik Lisesi

Tablo 1.63. Anadolu Teknik Liselerinde Okul, Öğretmen, Öğrenci ve Mezun Sayısı

Anadolu Teknik Lisesi Okul, Öğretmen, Öğrenci ve Mezun Sayısı									
Yıllar	Okul	Öğretmen	Öğrenci	Mezun	Yıllar	Okul	Öğretmen	Öğrenci	Mezun
1983/'84	4	96	4	-	2000/'01	174	23.006	976	4.186
1984/'85	4	194	15	-	2001/'02	175	24.283	1.082	9.621
1985/'86	6	429	5	-	2002/'03	175	39.092	357	2.481
1986/'87	6	644	60	11	2003/'04	181	26.101	415	1.888
1987/'88	11	959	88	-	2004/'05	203	27.959	1.422	2.564
1989/'90	31	2.433	146	23	2005/'06	230	33.262	1.537	2.375
1995/'96	98	12.421	723	1.429	2006/'07	257	39.914	1.642	2.398
1996/'97	115	14.366	787	2.055	2007/'08	434	53.634	1.544	2.392
1997/'98	140	17.690	952	2.723	2008/'09	453	68.351	1.675	-
1998/'99	155	21.564	1.081	2.564	2009/'10	475	81.665	1.693	3.117
1999/'00	174	22.968	1.049	3.443					

5.16. Endüstri Meslek Lisesi

Tablo 1.64. Endüstri Meslek Lisesi Okul, Öğretmen, Öğrenci ve Mezun Sayısı

Endüstri Meslek Lisesi Okul, Öğretmen, Öğrenci ve Mezun Sayısı									
Yıllar	Okul	Öğretmen	Öğrenci	Mezun	Yıllar	Okul	Öğretmen	Öğrenci	Mezun
1923/'24	-	-	-	-	1986/'87	342	189349	13431	45109
1927/'28	9	373	159	121	1987/'88	353	205549	14061	-
1930/'31	9	314	163	79	1989/'90	407	241.189	14.650	53.300
1935/'36	10	666	174	262	1995/'96	402	319.439	20.105	77.223
1940/'41	12	1102	245	348	1996/'97	403	305.982	19.715	74.114
1945/'46	34	3078	1252	841	1997/'98	410	280.892	19.159	64.529
1950/'51	70	6806	1669	3232	1998/'99	426	274.190	20.420	54.524
1955/'56	79	7312	1914	2323	1999/'00	428	260.514	21.418	64.329
1960/'61	101	16816	1953	5166	2000/'01	431	262.343	22.437	70.053
1965/'66	115	25242	2658	2706	2001/'02	432	249.312	23.525	61.340
1970/'71	133	47142	3057	10322	2002/'03	379	244.460	23.988	52.910
1971/'72	136	55471	3164	10916	2003/'04	409	272.384	24.175	66.510
1972/'73	138	63.242	3.392	14.231	2004/'05	425	290.795	24.582	54.524
1973/'74	141	68658	3556	17542	2005/'06	439	306.124	25.135	66.757
1974/'75	145	73000	3777	19792	2006/'07	478	320.085	26.015	79.748
1975/'76	162	92259	4094	22795	2007/'08	481	315.842	27.945	32.184
1976/'77	200	103396	4565	25113	2008/'09	494	384.933	29.365	53.713
1977/'78	206	106678	4650	28345	2009/'10	539	436.873	31.118	-
1978/'79	194	110.084	5.073	31.481	2010/'11	568	483.717	32.626	80.827
1979/'80	238	113844	6686	31186	2011/'12	593	478.549	35.359	74.490
1980/'81	255	109216	8577	27313	2012/'13	626	458.150	39.247	70.853
1981/'82	278	108175	9098	27532	2013/'14	677	464.430	41.300	73.396
1982/'83	300	116744	10213	24440	2014/'15	0	392.224	42.592	78.606
1983/'84	312	133183	10284	29847	2015/'16	0	244.943	43.868	80.512
1984/'85	336	157.212	11.157	33.036	2016/'17	0	112.202	41.493	0
1985/'86	341	175258	12315	39935					

5.17. Erkek Teknik

Tablo 1.65. Erkek Teknik Okul, Öğretmen Öğrenci ve Mezun Sayısı

Erkek Teknik METEM Okul, Öğretmen Öğrenci ve Mezun Sayısı									
Yıllar	Okul	Öğretmen	Öğrenci	Mezun	Yıllar	Okul	Öğretmen	Öğrenci	Mezun
2002/'03	24	315	21	5.670	2006/'07	78	30.088	2.539	7.753
2003/'04	68	29.036	2.833	7.081	2007/'08	79	31.370	2.479	1.623
2004/'05	77	28.782	2.690	6.312	2008/'09	79	39.813	2.614	4.832
2005/'06	79	29.756	2.741	6.327	2009/'10	81	42.813	2.744	-

5.18. Kız Teknik Lisesi

Tablo 1.66. Kız Teknik Lisesi Okul, Öğretmen, Öğrenci ve Mezun Sayısı

Kız Teknik Lisesi Okul, Öğretmen, Öğrenci ve Mezun Sayısı									
Yıllar	Okul	Öğretmen	Öğrenci	Mezun	Yıllar	Okul	Öğretmen	Öğrenci	Mezun
1977/'78	2	-	282	-	1994/'95	33	-	444	-
1978/'79	2	-	264	-	1995/'96	33	-	404	104
1979/'80	2	-	235	-	1996/'97	34	-	403	71
1980/'81	2	-	322	-	1997/'98	34	-	541	200
1981/'82	2	-	272	-	1998/'99	39	-	405	153
1982/'83	2	-	295	-	1999/'00	35	12	488	82
1983/'84	2	-	228	-	2000/'01	8	8	244	109
1984/'85	2	59	107	23	2001/'02	19	3	148	266
1985/'86	2	8	373	-	2002/'03	24	293	14	49
1986/'87	2	10	271	-	2003/'04	27	370	-	-
1987/'88	2	11	284	-	2004/'05	28	317	-	5
1988/'89	3	12	161	-	2005/'06	17	-	-	-
1989/'90	3	22	146	37	2006/'07	32	-	194	-
1990/'91	3	32	319	-	2007/'08	77	-	1.099	-
1991/'92	26	287	470	-	2008/'09	82	-	2.154	134
1992/'93	28	-	342	-	2009/'10	86	-	3.341	-
1993/'94	31	-	586	-					

5.19. Anadolu Kız Teknik Lisesi

Tablo 1.67. Anadolu Kız Teknik Lisesi Okul, Öğretmen Öğrenci ve Mezun Sayısı

Anadolu Kız Teknik Lisesi Okul, Öğretmen Öğrenci ve Mezun Sayısı									
Yıllar	Okul	Öğretmen	Öğrenci	Mezun	Yıllar	Okul	Öğretmen	Öğrenci	Mezun
1988/'89	1	-	49	-	1999/'00	1	53	106	45
1989/'90	1	-	109	-	2000/'01	1	-	166	4
1990/'91	1	-	144	-	2001/'02	1	69	181	8
1991/'92	1	-	184	-	2002/'03	1	-	191	52
1992/'93	1	-	189	-	2003/'04	1	-	98	19
1993/'94	1	-	545	-	2004/'05	1	-	91	-
1994/'95	1	-	585	-	2005/'06	1	64	119	1
1995/'96	1	5	10	-	2006/'07	2	-	248	-
1996/'97	1	-	36	2	2007/'08	7	-	294	-
1997/'98	1	-	82	34	2008/'09	14	-	929	58
1998/'99	1	-	96	106	2009/'10	18	-	1.421	-

5.20. Meslek Liseleri

Tablo 1.68. Anadolu Meslek Lisesi Okul, Öğretmen, Öğrenci ve Mezun Sayısı

Anadolu Meslek Lisesi Okul, Öğretmen, Öğrenci ve Mezun Sayısı									
Yıllar	Okul	Öğretmen	Öğrenci	Mezun	Yıllar	Okul	Öğretmen	Öğrenci	Mezun
1983/'84	1	-	81	34	2000/'01	189	201	5.316	786
1984/'85	1	30	213	63	2001/'02	198	99	4.269	3.041
1985/'86	3	30	375	-	2002/'03	204	169	6.822	3.733
1986/'87	4	80	678	166	2003/'04	211	295	8.928	4.772
1987/'88	6	104	1013	-	2004/'05	225	668	12.174	4.264
1989/'90	3	42	398	96	2005/'06	286	754	15.646	4.736
1995/'96	15	44	1.271	185	2006/'07	295	784	19.364	4.888
1996/'97	23	88	3.404	292	2007/'08	292	534	16.902	981
1997/'98	26	99	2.727	377	2008/'09	298	587	17.820	-
1998/'99	31	96	3.286	-	2009/'10	292	561	18.141	1.095
1999/'00	170	116	3.196	942					

5.21. Anadolu Kız Meslek Lisesi

Tablo 1.69. Anadolu Kız Meslek Lisesi Okul, Öğrenci, Öğretmen ve Mezun Sayısı

Anadolu Kız Meslek Lisesi Okul, Öğrenci, Öğretmen ve Mezun Sayısı									
Yıllar	Okul	Öğretmen	Öğrenci	Mezun	Yıllar	Okul	Öğretmen	Öğrenci	Mezun
1983/'84	1	-	169	-	**1997/'98**	138	811	17.304	2.820
1984/'85	1	30	213	63	**1998/'99**	149	1.066	20.945	4.002
1985/'86	3	15	381	-	**1999/'00**	177	968	22.910	4.655
1986/'87	4	25	678	-	**2000/'01**	180	1.288	24.885	4.648
1987/'88	6	36	752	-	**2001/'02**	186	990	27.800	6.593
1988/'89	8	78	1.441	-	**2002/'03**	191	1.986	29.711	6.718
1989/'90	12	148	1.756	232	**2003/'04**	197	2.235	33.162	6.583
1990/'91	30	174	2.573	-	**2004/'05**	203	2.513	36.857	6.817
1991/'92	36	1367	2.859	-	**2005/'06**	218	2.350	42.109	7.947
1992/'93	48	-	4.023	-	**2006/'07**	226	2.095	45.817	8.596
1993/'94	71	-	5.806	-	**2007/'08**	239	2.169	48.171	3.024
1994/'95	89	-	7.117	-	**2008/'09**	257	2.158	52.450	9.294
1995/'96	110	696	11.396	1.308	**2009/'10**	268	2.120	56.055	-
1996/'97	123	862	14.723	1.753					

5.22. Kız Meslek Lisesi

Tablo 1.70. Kız Meslek Lisesi Okul, Öğretmen, Öğrenci ve Mezun Sayısı

Kız Meslek Lisesi Okul, Öğretmen, Öğrenci ve Mezun Sayısı									
Yıllar	Okul	Öğretmen	Öğrenci	Mezun	Yıllar	Okul	Öğretmen	Öğrenci	Mezun
1923/'24	-	-	-	-	**1968/'69**	128	-	9.432	-
1927/'28	2	28	456	-	**1969/'70**	129	3.623	10.299	-
1928/'29	3	-	413	-	**1970/'71**	138	2809	11216	3046
1929/'30	4	186	423	-	**1971/'72**	148	2977	13639	3508
1930/'31	4	84	474	-	**1972/'73**	157	3170	15861	3749
1931/'32	4	-	513	-	**1973/'74**	163	3399	19174	4927
1932/'33	5	-	729	-	**1974/'75**	170	3600	22081	5692
1933/'34	5	-	496	-	**1975/'76**	183	3862	26155	7232
1934/'35	5	-	910	-	**1976/'77**	199	4307	29493	8316
1935/'36	5	142	1.192	161	**1977/'78**	211	4518	31246	8988
1936/'37	7	-	1.603	-	**1978/'79**	220	5041	32245	8988
1937/'38	10	-	1.737	-	**1979/'80**	230	5938	35097	9513
1938/'39	11	-	1.900	-	**1980/'81**	246	2074	36277	9219

(tablonun devamı diğer sayfadadır)

Kız Meslek Lisesi Okul, Öğretmen, Öğrenci ve Mezun Sayısı									
Yıllar	Okul	Öğretmen	Öğrenci	Mezun	Yıllar	Okul	Öğretmen	Öğrenci	Mezun
1939/'40	14	473	2.135	-	**1981/'82**	243	7517	34853	9876
1940/'41	15	318	2.275	401	**1982/'83**	252	8347	33273	9477
1941/'42	20	653	2.688	-	**1983/'84**	255	8067	31744	9133
1942/'43	27	-	3.471	-	**1984/'85**	260	8638	34525	8870
1943/'44	33	-	4.133	-	**1985/'86**	265	9053	37773	9256
1944/'45	35	-	5.157	-	**1986/'87**	276	9300	41841	10106
1945/'46	37	653	6.262	950	**1987/'88**	288	10041	43186	-
1946/'47	40	-	7.389	-	**1988/'89**	309	9.393	43.635	-
1947/'48	43	-	8.200	-	**1989/'90**	328	10.568	44.285	11.861
1948/'49	44	-	8.308	-	**1990/'91**	352	9.961	47.265	-
1949/'50	47	1.085	8.529	-	**1991/'92**	366	8.526	49.015	-
1950/'51	48	974	8.387	1706	**1992/'93**	359	11.985	55.030	-
1951/'52	52	-	8.391	-	**1993/'94**	382	12.097	61.482	-
1952/'53	55	-	8.513	-	**1994/'95**	411	12.680	74.357	-
1953/'54	56	-	8.343	-	**1995/'96**	383	12.183	76.340	21.367
1954/'55	60	-	8.765	-	**1996/'97**	398	11.864	76.008	20.772
1955/'56	72	1.202	9.713	1589	**1997/'98**	403	11.362	75.295	20.037
1956/'57	76	-	10.975	-	**1998/'99**	402	11.415	74.046	20.911
1957/'58	82	-	12.292	-	**1999/'00**	389	11.327	65.272	19.710
1958/'59	85	-	13.997	-	**2000/'01**	376	9.685	67.006	19.126
1959/'60	98	1.960	11.836	-	**2001/'02**	375	10.198	79.637	14.564
1960/'61	103	1.989	10.243	3065	**2002/'03**	338	8.754	79.136	20.053
1961/'62	107	-	8.155	-	**2003/'04**	342	9.097	103.854	29.901
1962/'63	108	-	8.234	-	**2004/'05**	362	10.063	109.750	28.633
1963/'64	111	-	8.966	-	**2005/'06**	372	10.928	113.983	29.728
1964/'65	122	-	6.634	-	**2006/'07**	389	12.017	123.633	32.654
1965/'66	122	1.915	10.080	3582	**2007/'08**	397	11.626	133.019	9.591
1966/'67	123	-	9.213	-	**2008/'09**	403	12.919	177.641	28.502
1967/'68	126	-	9.686	-	**2009/'10**	452	14.314	207.842	-

5.23. Ticaret Meslek Liseleri

Tablo 1.71. Ticaret Meslek Lisesi Okul Öğretmen, Öğrenci ve Mezun Sayısı

Ticaret Meslek Lisesi Okul Öğretmen, Öğrenci ve Mezun Sayısı									
Yıllar	Okul	Öğretmen	Öğrenci	Mezun	Yıllar	Okul	Öğretmen	Öğrenci	Mezun
1923/'24	1	20	193	-	**1999/'00**	307	7.961	191.350	47.954
1927/'28	5	65	574	-	**2000/'01**	318	7.959	186.957	50.137
1935/'36	4	27	400	-	**2001/'02**	328	9.008	169.626	48.026
1972/'73	66	1.438	33.736	4.938	**2002/'03**	313	8.812	162.626	42.155
1978/'79	157	3.168	87.217	23.553	**2003/'04**	314	8.559	159.650	39.870
1984/'85	190	5.617	87.585	22.185	**2004/'05**	321	8.785	155.563	31.002
1989/'90	214	5.960	131.146	29.623	**2005/'06**	320	8.803	163.091	35.700
1995/'96	287	7.361	173.649	43.740	**2006/'07**	324	8.814	166.236	40.274
1996/'97	286	7.163	176.077	41.252	**2007/'08**	321	9.333	159.376	12.743
1997/'98	290	7.228	182.407	42.193	**2008/'09**	328	9.742	192.996	24.686
1998/'99	300	7.772	190.527	44.645	**2009/'10**	331	10.249	235.190	24.686

5.24. Akşam Ticaret Meslek Liseleri

Tablo 1.72. Akşam Ticaret Meslek Liselerinde Okul, Öğretmen, Öğrenci ve Mezun Sayısı

Akşam Ticaret Meslek Liselerinde Okul, Öğretmen, Öğrenci ve Mezun Sayısı									
Yıllar	Okul	Öğretmen	Öğrenci	Mezun	Yıllar	Okul	Öğretmen	Öğrenci	Mezun
1962/'63	9	20	1.029	171	**1989/'90**	5	85	2.354	310
1967/'68	12	77	2.734	258	**1995/'96**	5	89	1.566	766
1972/'73	23	111	6.730	494	**1996/'97**	5	73	949	316
1978/'79	49	240	18.656	4.094	**1997/'98**	5	56	267	33
1984/'85	4	13	740	-					

5.25. Anadolu Ticaret Meslek Liseleri

Tablo 1.73. Anadolu Ticaret Meslek Liselerinde Okul, Öğretmen, Öğrenci ve Mezun Sayısı

Anadolu Ticaret Meslek Liselerinde Okul, Öğretmen, Öğrenci ve Mezun Sayısı									
Yıllar	Okul	Öğretmen	Öğrenci	Mezun	Yıllar	Okul	Öğretmen	Öğrenci	Mezun
1984/'85	6	25	439	-	**2002/'03**	154	463	20.299	4.829
1989/'90	23	186	3.198	130	**2003/'04**	155	1.651	20.562	4.397
1995/'96	88	693	12.924	1.742	**2004/'05**	174	1.627	23.102	4.238
1996/'97	105	741	13.634	2.017	**2005/'06**	182	1.602	27.986	4.155
1997/'98	114	584	15.809	2.423	**2006/'07**	201	1.590	32.740	4.975
1998/'99	127	608	17.287	3.500	**2007/'08**	205	1.679	36.859	2.929
1999/'00	135	617	18.358	4.152	**2008/'09**	232	1.783	43.093	-
2000/'01	135	725	21.408	4.232	**2009/'10**	235	1.754	47.254	4.253
2001/'02	152	659	18.086	5.955					

5.26. Anadolu İletişim Meslek Liseleri

Tablo 1.74. Anadolu İletişim Meslek Lisesi Okul, Öğretmen Öğrenci, Mezun Sayısı

Anadolu İletişim Meslek Lisesi Okul, Öğretmen Öğrenci, Mezun Sayısı									
Yıllar	Okul	Öğretmen	Öğrenci	Mezun	Yıllar	Okul	Öğretmen	Öğrenci	Mezun
1995/'96	8	47	914	129	**2006/'07**	15	127	2.658	509
1996/'97	8	60	1.166	137	**2007/'08**	16	126	2.803	186
1997/'98	8	71	1.978	270	**2008/'09**	23	160	3.434	-
1998/'99	10	90	1.635	297	**2009/'10**	26	144	4.029	233
1999/'00	10	116	1.742	331	**2011/'12**	29	202	3.562	948
2000/'01	10	116	1.766	365	**2012/'13**	29	209	5.062	1.037
2001/'02	11	118	1.838	400	**2013/'14**	30	229	5.708	1.209
2002/'03	13	97	1.760	367	**2014/'15**	-	250	2.337	1.236
2003/'04	13	117	1.929	406	**2015/'16**	-	260	1.549	1.126
2004/'05	14	99	2.029	400	**2016/'17**	-	284	761	-
2005/'06	15	119	2.311	424					

5.27. Anadolu Aşçılık Meslek Liseleri

Tablo 1.75. Anadolu Aşçılık Meslek Lisesi Okul, Öğretmen Öğrenci ve Mezun Sayısı

Anadolu Aşçılık Meslek Liselerindeki Okul, Öğretmen Öğrenci ve Mezun Sayısı									
Yıllar	Okul	Öğretmen	Öğrenci	Mezun	Yıllar	Okul	Öğretmen	Öğrenci	Mezun
1989/'90	1	14	238	-	**1998/'99**	4	16	377	63
1995/'96	2	28	454	56	**1999/'00**	4	18	462	70
1996/'97	2	30	467	34	**2000/'01**	4	22	551	163
1997/'98	2	16	471	64	**2001/'02**	4	42	912	-

5.28. Anadolu Mahalli İdareler Meslek Liseleri

Tablo 1.76. Anadolu Mahalli İdareler Meslek Lisesi Okul Öğrenci, Öğretmen ve Mezun Sayısı

Anadolu Mahalli İdareler Meslek Liselerindeki Okul Öğrenci, Öğretmen ve Mezun Sayısı									
Yıllar	Okul	Öğretmen	Öğrenci	Mezun	Yıllar	Okul	Öğretmen	Öğrenci	Mezun
1995/'96	6	51	887	-	**2001/'02**	8	54	1.429	72
1996/'97	8	56	1.202	239	**2002/'03**	6	13	209	50
1997/'98	8	58	1.123	281	**2003/'04**	-	-	133	51
1998/'99	8	68	1.240	248	**2004/'05**	5	3	26	18
1999/'00	8	65	1.524	261	**2005/'06**	1	-	-	-
2000/'01	8	66	1.301	314					

5.29. Sekreterlik Meslek Liseleri

Tablo 1.77. Sekreterlik Meslek Lisesi Okul, Öğretmen, Öğrenci ve Mezun Sayısı

Sekreterlik Meslek Lisesi Okul, Öğretmen, Öğrenci ve Mezun Sayısı									
Yıllar	Okul	Öğretmen	Öğrenci	Mezun	Yıllar	Okul	Öğretmen	Öğrenci	Mezun
1956/'57	1	7	25	-	**1981/'82**	4	10	418	73
1957/'58	1	12	51	24	**1982/'83**	4	29	464	62
1958/'59	2	8	70	27	**1983/'84**	4	38	499	100
1959/'60	4	26	147	42	**1984/'85**	4	47	597	144
1960/'61	5	22	185	75	**1985/'85**	4	48	592	154
1961/'62	7	25	197	78	**1986/'85**	4	51	570	147
1962/'63	9	52	267	81	**1987/'88**	5	53	519	-
1963/'64	10	78	459	120	**1989/'90**	4	35	355	98
1964/'65	10	110	573	156	**1989/'90**	1	16	124	-
1965/'66	10	96	349	173	**1995/'96**	5	96	817	129
1966/'67	10	-	474	73	**1996/'97**	5	104	900	146
1967/'68	10	-	505	174	**1997/'98**	5	56	949	233
1968/'69	10	-	468	159	**1998/'99**	5	57	896	214
1969/'70	10	23	513	119	**1999/'00**	5	53	874	214
1970/'71	10	25	608	217	**2000/'01**	5	52	798	182
1971/'72	10	29	876	176	**2001/'02**	4	29	912	81
1972/'73	10	28	937	-	**2002/'03**	3	-	290	104
1980/'81	4	2	352	-					

5.30. Anadolu Dış Ticaret Meslek Liseleri

Tablo 1.78. Anadolu Dış Ticaret Meslek Lisesi Okul Öğretmen, Öğrenci ve Mezun Sayısı

Anadolu Dış Ticaret Meslek Liselerindeki Okul Öğretmen, Öğrenci ve Mezun Sayısı									
Yıllar	Okul	Öğretmen	Öğrenci	Mezun	Yıllar	Okul	Öğretmen	Öğrenci	Mezun
1989-1990	3	-	143	-	**1999-2000**	8	119	1.524	280
1995-1996	7	100	1.350	286	**2000-2001**	8	108	1.301	399
1996-1997	8	107	1.390	290	**2001-2002**	7	88	1.429	-
1997-1998	8	90	1.441	300	**2002-2003**	4	-	116	91
1998-1999	8	102	1.517	303					

5.31. Anadolu Otelcilik ve Turizm Meslek Liseleri

Tablo 1.79. Anadolu Otelcilik ve Turizm Meslek Lisesi Okul Öğrenci, Öğretmen ve Mezun Sayısı

Anadolu Otelcilik ve Turizm Meslek Lisesi Okul Öğrenci, Öğretmen ve Mezun Sayısı									
Yıllar	Okul	Öğretmen	Öğrenci	Mezun	Yıllar	Okul	Öğretmen	Öğrenci	Mezun
1961/'62	1	12	89	47	**1984/'85**	9	226	2.010	443
1962/'63	1	14	97	12	**1984/'85**	9	703	2010	443
1963/'64	1	10	124	36	**1985/'86**	9	223	2148	612
1964/'65	1	13	143	33	**1986/'87**	9	224	1857	500
1965/'66	1	13	145	30	**1987/'88**	10	115	1468	-
1966/'67	1	10	138	44	**1989/'90**	5	105	1.061	239
1967/'68	2	12	186	46	**1984/'85**	11	203	2.010	-
1968/'69	2	20	219	38	**1989/'90**	19	358	4.484	301
1969/'70	2	27	369	9	**1995/'96**	38	812	9.466	1.378
1970/'71	2	25	349	76	**1996/'97**	47	869	11.290	1.636
1971/'72	2	27	355	58	**1997/'98**	53	1.037	13.452	2.128
1972/'73	2	30	398	143	**1998/'99**	56	1.194	14.746	3.028
1973/'74	2	33	450	81	**1999/'00**	60	1.261	13.371	3.488
1974/'75	2	37	516	174	**2000/'01**	62	1.263	12.671	3.482
1975/'76	3	46	742	186	**2001/'02**	66	1.217	13.153	3.527
1976/'77	3	50	637	194	**2002/'03**	72	1.367	15.299	2.465
1977/'78	3	51	716	268	**2003/'04**	78	1.355	18.217	2.640
1978/'79	3	51	549	137	**2004/'05**	80	1.512	19.324	3.449
1979/'80	9	62	1009	149	**2005/'06**	86	1.799	22.974	4.394
1980/'81	8	120	1311	139	**2006/'07**	88	1.603	23.376	4.719
1981/'82	8	157	1617	538	**2007/'08**	95	2.087	24.311	4.014
1982/'83	8	157	1574	397	**2008/'09**	108	2.343	27.042	
1983/'84	9	193	1844	491	**2009/'10**	110	2.226	29.564	4.672

5.32. Anadolu Sağlık Meslek Liseleri

Tablo 1.80. Anadolu Sağlık Meslek Lisesi Okul, Öğretmen, Öğrenci ve Mezun Sayısı

Anadolu Sağlık Meslek Lisesi Okul, Öğretmen, Öğrenci ve Mezun Sayısı									
Yıllar	Okul	Öğretmen	Öğrenci	Mezun	Yıllar	Okul	Öğretmen	Öğrenci	Mezun
1974/'75	1	3	42	-	**1992/'93**	1	23	190	44
1975/'76	1	4	87	-	**1993/'94**	1	25	188	38
1976/'77	1	5	126	-	**1994/'95**	1	33	187	36
1977/'78	1	7	157	42	**1995/'96**	1	31	191	24
1978/'79	1	8	153	44	**1996/'97**	1	24	207	20
1979/'80	1	8	154	36	**1997/'98**	1	25	225	31
1980/'81	1	8	160	31	**1998/'99**	1	24	232	42
1981/'82	1	9	159	32	**1999/'00**	1	25	227	40
1982/'83	1	10	149	27	**2000/'01**	1	26	225	41
1983/'84	1	12	145	40	**2001/'02**	1	32	220	41
1984/'85	1	14	150	30	**2002/'03**	1	32	212	43
1985/'86	1	15	159	21	**2003/'04**	1	35	233	55
1986/'87	1	17	162	24	**2004/'05**	1	30	213	43
1987/'88	1	18	178	45	**2005/'06**	1	33	183	36
1988/'89	1	19	173	36	**2006/'07**	1	29	208	38
1989/'90	1	19	186	23	**2007/'08**	1	29	259	57
1990/'91	1	20	200	37	**2008/'09**	1	43	298	62
1991/'92	1	22	204	34	**2009/'10**	1	41	323	-

5.33. Sağlık Meslek Liseleri

Tablo 1.81. Sağlık Meslek Lisesi Okul, Öğretmen, Öğrenci ve Mezun Sayısı

Sağlık Meslek Liselsi Okul, Öğretmen, Öğrenci ve Mezun Sayısı									
Yıllar	Okul	Öğretmen	Öğrenci	Mezun	Yıllar	Okul	Öğretmen	Öğrenci	Mezun
1992/'93	1	90	6	-	**2006/'07**	273	35.324	4.762	7.134
1993/'94	1	150	10	-	**2007/'08**	274	42.500	4.656	8.250
1994/'95	1	180	16	-	**2008/'09**	278	50.287	4.733	7.387
1995/'96	1	240	16	80	**2009/'10**	280	58.264	5.164	10324
1997/'98	1	330	16	65	**2010/'11**	293	65.679	6.023	15.046
1998/'99	1	390	16	65	**2011/'12**	310	70.828	6.589	16.272
2000/'01	2	510	20	60	**2012/'13**	341	81.510	8.310	15.662
2001/'02	2	600	23	55	**2013/'14**	391	105.886	10.095	17.425
2002/'03	2	720	24	60	**2014/'15**	388	135.988	10.502	20.034
2003/'04	275	32.624	4699	7.533	**2015/'16**	385	153.824	10.610	29.069
2004/'05	282	32.593	4699	7.568	**2016/'17**	384	164.157	10.845	41.217
2005/'06	283	34.652	4.768	9.415					

5.34. İmam Hatip Liseleri

Tablo 1.82. İmam Hatip Lisesi Okul, Öğretmen, Öğrenci ve Mezun Sayısı

İmam Hatip Lisesi Okul, Öğretmen, Öğrenci ve Mezun Sayısı									
Yıllar	Okul	Öğretmen	Öğrenci	Mezun	Yıllar	Okul	Öğretmen	Öğrenci	Mezun
1923/'24	-	-	-	-	**1984/'85**	375	10975	83157	13896
1927/'28	2	42	222	91	**1985/'86**	341	11097	87560	15727
1930/'31	2	-	10	19	**1986/'87**	341	11510	89666	15917
1935/'36	19	-	1.166	380	**1987/'88**	341	11770	87972	-
1955/'56	7	-	254	-	**1989/'90**	365	12.971	92.527	17.060
1956/'57	7	12	500	-	**1995/'96**	434	16.692	188.896	49.732
1957/'58	15	-	892	193	**1996/'97**	464	17.539	184.461	50.999
1958/'59	16	65	997	220	**1997/'98**	465	17.329	173.787	11.208
1959/'60	16	95	1144	336	**1998/'99**	465	16.356	176.690	79.409
1960/'61	17	91	1171	321	**1999/'00**	464	14.220	116.431	42.776
1961/'62	17	-	1175	334	**2000/'01**	462	10.305	71.430	28.365
1962/'63	26	701	3.369	702	**2001/'02**	451	7.666	55.339	20.823
1963/'64	19	313	1248	328	**2002/'03**	440	6.903	48.878	5.573
1964/'65	19	351	1285	347	**2003/'04**	442	6.662	65.470	8.017
1965/'66	19	594	1646	364	**2004/'05**	445	7.901	73.563	10.969
1966/'67	26	744	2297	440	**2005/'06**	445	8.065	78.537	12.158
1967/'68	71	1.118	20.796	3.334	**2006/'07**	447	8.769	84.858	16.365
1968/'69	26	388	9486	1049	**2007/'08**	447	8.879	88.171	17.722
1969/'70	30	460	5235	1508	**2008/'09**	445	9.433	96.691	10.966
1970/'71	39	630	6708	1600	**2009/'10**	452	10.196	142.129	22.039
1971/'72	42	704	9094	2635	**2010/'11**	476	12.278	170.261	26.416
1972/'73	171	4.077	34.417	4.144	**2011/'12**	519	14.354	210.698	28.353
1973/'74	71	1331	23960	3359	**2012/'13**	689	20.334	278.291	30.544
1974/'75	73	1560	24809	4738	**2013/'14**	832	28.581	331.385	28.461
1975/'76	72	2163	25809	4763	**2014/'15**	-	-	492.593	67.736
1976/'77	73	2358	25800	5924	**2015/'16**	-	-	449.158	89.861
1977/'78	103	3050	26177	5354	**2016/'17**	-	-	374.345	78.826
1978/'79	375	10.975	83.157	13.896	**2017/'18**	-	-	334.745	69.578
1980/'81	333	7574	62206	5434	**2018/'19**	-	-	296.748	58.647
1981/'82	336	8875	69793	9240	**2019/'20**	-	-	815	56.019
1982/'83	341	8424	72791	10998	**2020/'21**	-	-	-	-
1983/'84	351	10550	72318	14347					

5.35. Anadolu İmam Hatip Liseleri

Tablo 1.83. Anadolu İmam Hatip Lisesi Okul, Öğretmen, Öğrenci ve Mezun Sayısı

Anadolu İmam Hatip Lisesi Okul, Öğretmen, Öğrenci ve Mezun Sayısı									
Yıllar	Okul	Öğretmen	Öğrenci	Mezun	Yıllar	Okul	Öğretmen	Öğrenci	Mezun
1989/'90	1	58	24	-	2008/'09	13	46.946	413	6.685
1995/'96	-	-	685	-	2009/'10	13	56.452	421	1.344
1996/'97	30	2.730	820	339	2010/'11	17	65.378	631	1.594
1997/'98	51	3.851	928	72	2011/'12	18	57.547	695	1.655
1998/'99	107	8.407	1.227	2.144	2012/'13	19	102.480	709	13.700
1999/'00	107	11.504	1.074	1.426	2013/'14	22	142.711	975	16.132
2000/'01	107	14.097	1.025	990	2014/'15	1017	53.850	35.844	7.169
2001/'02	107	16.403	838	4.929	2015/'16	1149	106.712	39.091	13.456
2002/'03	144	15.625	183	3.794	2016/'17	1408	142.736	40.974	16.785
2003/'04	146	18.963	969	3.714	2017/'18	1605	180.061	42.879	25.266
2004/'05	7	23.288	239	3.285	2018/'19	1624	498.002	46.812	29.208
2005/'06	8	29.527	299	3.323	2019/'20	1651	502.847	49.462	36.566
2006/'07	8	35.810	330	4.902	2020/'21	1672	575.021	50.075	104.906
2007/'08	9	41.103	348	1.072	2021/'22	1693	521.264	51.765	104.605

5.36. METEM (Mesleki ve Teknik Eğitim Merkezleri)

Tablo 1.84. Mesleki ve Teknik Eğitim Merkezleri

Mesleki ve Teknik Eğitim Merkezleri				
Yıllar	Okul	Öğretmen	Öğrenci	Mezun
2014-2015	96	3.454	36.619	9.177
2015-2016	96	3.454	36.619	9.177
2016-2017	91	7.911	31.283	7.565

5.37. Kız Teknik Öğretim

Tablo 1.85. Kız Teknik Öğretim Öğretmen, Öğrenci ve Mezun Sayısı

Kız Teknik Öğretim Öğretmen, Öğrenci ve Mezun Sayısı									
Yıllar	Okul	Öğretmen	Öğrenci	Mezun	Yıllar	Okul	Öğretmen	Öğrenci	Mezun
2002/'03	1	13	158	298	2008/'09	11	264	3.262	342
2003/'04	8	245	1.987	455	2009/'10	12	303	3.893	0
2004/'05	8	230	2.068	533	2011/'12	99	7.461	43.809	7.876
2005/'06	8	253	2.112	479	2012/'13	97	3.252	39.804	7.613
2006/'07	8	245	2.258	590	2013/'14	108	9.521	38.290	7.175
2007/'08	10	231	2.434	71					

5.38. Olgunlaşma Enstitüleri

Tablo 1.86. Olgunlaşma Enstitüsü Öğretmen, Öğrenci Sayısı

Olgunlaşma Enstitüleri, Öğretmen, Öğrenci Sayısı										
Yıllar	Okul	Öğretmen	Öğrenci	Yıllar	Okul	Öğretmen	Öğrenci	Yıllar	Okul	Öğretmen	Öğrenci
1945/'46	1	24	149	1971/'72	6	-	913	1997/'98	12	-	1.492
1946/'47	1	24	149	1972/'73	6	132	947	1998/'99	12	-	1.534
1947/'48	1	26	183	1973/'74	6	-	1009	1999/'00	12	-	2.606
1948/'49	1	26	231	1974/'75	6	-	893	2000/'01	12	-	1.351
1949/'50	1	32	309	1975/'76	6	-	899	2001/'02	12	-	4.547
1950/'51	1	31	265	1976/'77	6	89	778	2002/'03	12	-	1.495
1951/'52	1	35	322	1977/'78	6	108	792	2003/'04	12	-	1.681
1952/'53	1	35	340	1978/'79	6	140	786	2004/'05	12	-	1.463
1953/'54	1	35	360	1979/'80	6	159	706	2005/'06	12	320	1.870
1954/'55	1	35	401	1980/'81	6	157	767	2006/'07	12	337	2.690
1955/'56	1	35	330	1981/'82	6	155	916	2007/'08	12	363	977
1956/'57	1	36	383	1982/'83	6	248	1.080	2008/'09	13	429	1.148
1957/'58	1	37	400	1983/'84	6	234	1.055	2009/'10	15	535	1.226
1958/'59	2	42	502	1984/'85	6	250	1.104	2010/'11	16	521	1.621
1959/'60	4	75	630	1985/'86	6	203	1.321	2011/'12	15	511	2.488
1960/'61	5	85	659	1986/'87	6	211	1.402	2012/'13	15	518	4.339
1961/'62	5	91	712	1987/'88	6	272	1.554	2013/'14	15	482	11.182
1962/'63	5	91	697	1988/'89	6	284	1.772	2014/'15	15	470	8.477
1963/'64	5	-	714	1989/'90	11	388	1.712	2015/'16	17	457	12.655
1964/'65	5	-	790	1990/'91	11	398	2.202	2016/'17	22	492	6.771
1965/'66	5	97	725	1991/'92	11	414	2.388	2017/'18	24	501	6.307
1966/'67	5	-	916	1992/'93	11	422	2.238	2018/'19	24	502	5.702
1967/'68	5	-	836	1993/'94	11	409	2.062	2019/'20	24	473	1.766
1968/'69	5	-	869	1994/'95	11	442	1.659	2020/'21	28	451	1.905
1969/'70	5	-	869	1995/'96	11	469	1.628	2021/'22	31	443	2.456
1970/'71	6	118	846	1996/'97	12	496	1.608				

5.39. Pratik Kız Sanat Okulları

Tablo 1.87. Pratik Kız Sanat Okulları, Okul ve Öğrenci Sayısı

Pratik Kız Sanat Okulları, Okul ve Öğrenci Sayısı										
Yıllar	Okul	Öğrenci	Yıllar	Okul	Öğrenci	Yıllar	Okul	Öğrenci	Yıllar	Okul	Öğrenci
1928/'29	3	177	1949/'50	96	21.506	1970/'71	358	72.863	1991/'92	489	65.919
1929/'30	3	325	1950/'51	96	21.045	1971/'72	380	79.931	1992/'93	491	61.205
1930/'31	3	219	1951/'52	100	21.047	1972/'73	410	76.499	1993/'94	489	55.603
1931/'32	4	452	1952/'53	111	22.587	1973/'74	413	75.443	1994/'95	487	46.175
1932/'33	4	779	1953/'54	122	27.682	1974/'75	421	74.824	1995/'96	481	37.819
1933/'34	4	856	1954/'55	127	28.873	1975/'76	421	70.674	1996/'97	477	35.604
1934/'35	7	1.837	1955/'56	134	29.582	1976/'77	432	75.835	1997/'98	-	-
1935/'36	7	2.965	1956/'57	139	30.573	1977/'78	438	75.219	1998/'99	-	76.447
1936/'37	14	4.698	1957/'58	150	32.928	1978/'79	440	71.340	1999/'00	-	89.594
1937/'38	16	7.460	1958/'59	161	31.080	1979/'80	443	75.793	2000/'01	-	94.462
1938/'39	16	5.490	1959/'60	182	35.979	1980/'81	450	80.684	2001/'02	-	158.976
1939/'40	27	6.421	1960/'61	184	38.647	1981/'82	451	97.275	2002/'03	-	154.049
1940/'41	27	6.907	1961/'62	187	39.198	1982/'83	453	106.009	2003/'04	-	110.489
1941/'42	32	7.459	1962/'63	194	39.834	1983/'84	457	100.874	2004/'05	-	87.381
1942/'43	45	8.967	1963/'64	202	40.044	1985/'86	464	100.648	2006/'07	-	73.557
1943/'44	54	11.150	1964/'65	214	44.359	1986/'87	467	94.165	2007/'08	355	92.525
1944/'45	64	13.673	1965/'66	227	48.927	1987/'88	472	92.666	2008/'09	371	58.490
1945/'46	72	14.683	1966/'67	250	52.370	1988/'89	479	91.046	2009/'10	347	51.140
1946/'47	76	17.952	1967/'68	274	56.086	1989/'90	484	78.465	2010/'11	335	-
1947/'48	77	19.015	1968/'69	297	60.730	1990/'91	488	79.934			
1948/'49	82	21.111	1969/'70	327	67.238	2005/'06	-	72.893			

5.40. Ticaret ve Turizm Öğretimi

Tablo 1.88. Ticaret ve Turizm Öğretimi Okul, Öğretmen Öğrenci ve Mezun Sayısı

METEM Ticaret ve Turizm Öğretimi Okul, Öğretmen Öğrenci ve Mezun									
Yıllar	Okul	Öğretmen	Öğrenci	Mezun	Yıllar	Okul	Öğretmen	Öğrenci	Mezun
2002/'03	-	-	-	173	2006/'07	4	90	1.448	305
2003/'04	3	77	874	321	2007/'08	4	87	1.478	24
2004/'05	4	112	1.591	256	2008/'09	4	93	1.790	-
2005/'06	4	86	1.213	291	2009/'10	4	110	1.593	204

5.41. Mesleki Eğitim Merkezlerinde Kurum, Kursiyer ve Öğretmen

Tablo 1.89. Mesleki Eğitim Merkezlerinde Kurum, Kursiyer ve Öğretmen

Mesleki Eğitim Merkezlerinde Kurum, Kursiyer ve Öğretmen										
Yıllar	Kurum	Öğretmen	Kursiyer	Yıllar	Kurum	Öğretmen	Kursiyer	Yıllar	Kurum	Öğretmen	Kursiyer
2002/'03	359	4.555	333.255	2009/'10	302	4.470	284543	2015/'16	322	4.707	224.399
2003/'04	351	4.532	309.962	2010/'11	310	4.450	287.430	2017/'18	322	4.746	136.274
2004/'05	354	4.469	307.744	2011/'12	314	4.426	261.963	2018/'19	323	5.014	92.266
2006/'07	363	4.472	352.945	2012/'13	312	4.451	246.068	2019/'20	329	5.354	115.000
2007/'08	369	4.657	304.856	2013/'14	312	4.803	213.028	2020/'21	346	5.882	159.773
2008/'09	392	4.480	299.306	2014/'15	318	4.920	209.236	2021/'22	359	6.679	201.154

5.42. Erkek Teknik Çok Programlı Liseler

Tablo 1.90. Erkek Teknik ÇPL (Erkek Teknik) Okul, Öğretmen, Öğrenci ve Mezun Sayısı

Çok Programlı Liseler Okul, Öğretmen, Öğrenci ve Mezun Sayısı (Erkek Teknik)									
Yıllar	Okul	Öğretmen	Öğrenci	Mezun	Yıllar	Okul	Öğretmen	Öğrenci	Mezun
1993/'94	-	-	-	5.280	2002/'03	202	5.015	66.056	10.367
1994/'95	93	1.908	31.010	7.110	2003/'04	203	4.210	58.613	15.623
1995/'96	118	2.435	39.353	8.156	2004/'05	220	4.585	63.038	13.654
1996/'97	143	2.667	42.619	10.768	2005/'06	220	4.627	64.681	14.120
1997/'98	149	2.693	41.282	9.316	2006/'07	223	4.398	60.533	14.155
1998/'99	152	3.015	40.891	-	2007/'08	195	3.350	46.602	2.963
1999/'00	150	3.024	39.043	9.917	2008/'09	181	3.182	55.357	8.232
2000/'01	151	3.347	39.504	12.246	2009/'10	166	3.522	59.217	-
2001/'02	230	4.199	50.176	13.413					

5.43. Kız Teknik Öğretim Çok Programlı Liseler

Tablo 1.91. Kız Teknik Öğretim (ÇPL) Okul, Öğretmen, Öğrenci ve Mezun Sayısı

ÇPL Okul, Öğretmen, Öğrenci ve Mezun Sayısı (Kız Teknik Öğretim)									
Yıllar	Okul	Öğretmen	Öğrenci	Mezun	Yıllar	Okul	Öğretmen	Öğrenci	Mezun
1995/'96	36	595	7.846	2.229	2004/'05	151	2.846	45.498	9.441
1996/'97	43	678	7.809	2.673	2005/'06	155	2.995	49.965	10.589
1997/'98	60	830	10.282	1.926	2006/'07	162	2.988	50.637	10.326
1998/'99	59	825	10.427	2.416	2007/'08	146	2.431	39.953	3.022
1999/'00	57	841	10.656	2.660	2008/'09	148	2.368	46.730	7.425
2000/'01	56	945	11.229	5.872	2009/'10	148	2.860	52.482	-

(tablonun devamı diğer sayfadadır)

ÇPL Okul, Öğretmen, Öğrenci ve Mezun Sayısı (Kız Teknik Öğretim)									
Yıllar	Okul	Öğretmen	Öğrenci	Mezun	Yıllar	Okul	Öğretmen	Öğrenci	Mezun
2001/'02	127	879	11.712	6.042	**2011/'12**	561	9.878	170.554	31.443
2002/'03	131	2.402	37.136	6.699	**2012/'13**	615	11.824	181.521	41.653
2003/'04	140	2.587	42.200	9.963	**2013/'14**	907	15.553	155.276	44.241

5.44. Ticaret Turizm Çok Programlı Liseler

Tablo 1.92. Ticaret Turizm (ÇPL) Okul, Öğretmen, Öğrenci ve Mezun Sayısı

Ticaret Turizm Çok Programlı Lise Yıllara Okul, Öğretmen, Öğrenci ve Mezun Sayısı									
Yıllar	Okul	Öğretmen	Öğrenci	Mezun	Yıllar	Okul	Öğretmen	Öğrenci	Mezun
1995/'96	85	1.223	22.106	3.561	**2003/'04**	247	3.560	58.589	14.398
1996/'97	130	1.309	23.998	5.525	**2004/'05**	252	3.886	59.998	14.075
1997/'98	157	1.511	20.327	4.623	**2005/'06**	261	4.005	62.418	13.838
1998/'99	157	1.896	23.736	5.740	**2006/'07**	263	3.799	60.740	13.720
1999/'00	157	1.974	26.540	6.689	**2007/'08**	215	3.168	48.346	3.367
2000/'01	155	2.019	25.964	9.776	**2008/'09**	213	3.106	54.936	-
2001/'02	224	3.490	52.066	9.262	**2009/'10**	192	3.516	60.993	3.473
2002/'03	232	3.282	52.082	10.655					

5.45. Din Öğretimi Çok Programlı Liseler

Tablo 1.93. Din Öğretimi (ÇPL) Okul, Öğretmen, Öğrenci ve Mezun Sayısı

Din Öğretimi Çok Programlı Liseler Okul, Öğretmen, Öğrenci ve Mezun Sayısı									
Yıllar	Okul	Öğretmen	Öğrenci	Mezun	Yıllar	Okul	Öğretmen	Öğrenci	Mezun
1996/'97	32	441	4.841	903	**1999/'00**	33	628	6.289	1.527
1997/'98	34	556	5.447	557	**2000/'01**	31	547	6.093	-
1998/'99	31	592	6.086	1.682					

5.46. Ortaöğretim Öğretmenleri

Tablo 1.94. Ortaöğretim Öğretmen Sayısı

Yıllara Göre Ortaöğretim Öğretmen Sayısı									
Yıllar	Genel Toplam			Genel Ortaöğretim			Mesleki ve Teknik Ortaöğretim		
	T	E	K	T	E	K	T	E	K
1923/'24	1.096	177	81	513			583	177	81
1924/'25	1.529	1.157	372	555	420	135	974	737	237

T : Toplam **E** : Erkek **K** : Kadın

(tablonun devamı diğer sayfadadır)

Yıllara Göre Ortaöğretim Öğretmen Sayısı									
Yıllar	Genel Toplam			Genel Ortaöğretim			Mesleki ve Teknik Ortaöğretim		
	T	E	K	T	E	K	T	E	K
1925/'26	1.600	1.379	221	671	590	81	929	789	140
1926/'27	1.430	1.201	229	857	709	148	573	492	81
1927/'28	1.292	170	528	594			698	170	528
1928/'29	1.225	1.011	214	510	441	69	715	570	145
1929/'30	1.367	1.104	263	578	486	92	789	618	171
1930/'31	1.452	1.191	261	637	542	95	815	649	166
1931/'32	1.366	1.117	249	637	532	105	729	585	144
1932/'33	2.604	2.013	591	1.827	1.404	423	777	609	168
1933/'34	1.605	1.226	379	945	740	205	660	486	174
1934/'35	1.723	1.378	345	1.044	855	189	679	523	156
1935/'36	1.784	1.385	399	1.029	841	188	755	544	211
1936/'37	1.907	1.448	459	1.050	844	206	857	604	253
1937/'38	2.112	1.607	505	1.164	924	240	948	683	265
1938/'39	2.311	1.684	627	1.329	1.016	313	982	668	314
1939/'40	2.529	1.822	707	1.518	1.148	370	1.011	674	337
1940/'41	2.899	2.020	879	1.544	1.110	434	1.355	910	445
1941/'42	3.076	2.067	1.009	1.568	1.090	478	1.508	977	531
1942/'43	3.425	2.254	1.171	1.590	1.078	512	1.835	1.176	659
1943/'44	4.128	2.711	1.417	1.694	1.105	589	2.434	1.606	828
1944/'45	4.769	3.222	1.547	1.656	1.028	628	3.113	2.194	919
1945/'46	5.643	3.947	1.696	1.817	1.136	681	3.826	2.811	1.015
1946/'47	6.272	4.262	2.010	1.871	1.131	740	4.401	3.131	1.270
1947/'48	6.363	4.298	2.065	1.829	1.101	728	4.534	3.197	1.337
1948/'49	6.382	4.286	2.096	1.868	1.096	772	4.514	3.190	1.324
1949/'50	6.515	4.347	2.168	1.931	1.147	784	4.584	3.200	1.384
1950/'51	6.442	4.105	2.337	1.954	1.120	834	4.488	2.985	1.503
1951/'52	6.446	4.040	2.406	2.045	1.154	891	4.401	2.886	1.515
1952/'53	6.573	4.085	2.488	2.161	1.204	957	4.412	2.881	1.531
1953/'54	6.980	4.283	2.697	2.234	1.205	1.029	4.746	3.078	1.668
1954/'55	7.601	4.611	2.990	2.602	1.395	1.207	4.999	3.216	1.783
1955/'56	7.770	4.733	3.037	2.476	1.302	1.174	5.294	3.431	1.863
1956/'57	8.363	5.226	3.137	2.523	1.362	1.161	5.840	3.864	1.976
1957/'58	9.100	5.644	3.456	2.886	1.524	1.362	6.214	4.120	2.094
1958/'59	10.135	6.356	3.779	3.427	1.843	1.584	6.708	4.513	2.195
1959/'60	11.242	7.098	4.144	3.860	2.120	1.740	7.382	4.978	2.404
1960/'61	12.552	8.164	4.388	4.219	2.394	1.825	8.333	5.770	2.563

T : Toplam **E** : Erkek **K** : Kadın

(tablonun devamı diğer sayfadadır)

Yıllara Göre Ortaöğretim Öğretmen Sayısı

Yıllar	Genel Toplam			Genel Ortaöğretim			Mesleki ve Teknik Ortaöğretim		
	T	E	K	T	E	K	T	E	K
1961/'62	13.471	8.548	4.923	4.654	2.643	2.011	8.817	5.905	2.912
1962/'63	15.320	9.618	5.702	5.820	3.287	2.533	9.500	6.331	3.169
1963/'64	16.317	10.283	6.034	6.097	3.484	2.613	10.220	6.799	3.421
1964/'65	15.723	9.672	6.051	5.259	2.846	2.413	10.464	6.826	3.638
1965/'66	17.098	10.428	6.670	5.994	3.288	2.706	11.104	7.140	3.964
1966/'67	18.230	10.859	7.371	6.619	3.554	3.065	11.611	7.305	4.306
1967/'68	21.084	13.310	7.774	7.509	4.361	3.148	13.575	8.949	4.626
1968/'69	21.601	13.400	8.201	8.034	4.590	3.444	13.567	8.810	4.757
1969/'70	22.812	14.316	8.496	8.633	5.081	3.552	14.179	9.235	4.944
1970/'71	25.175	15.909	9.266	10.136	6.127	4.009	15.039	9.782	5.257
1971/'72	26.601	17.033	9.568	11.111	6.883	4.228	15.490	10.150	5.340
1972/'73	28.178	18.297	9.881	12.364	7.872	4.492	15.814	10.425	5.389
1973/'74	30.306	19.688	10.618	13.438	8.613	4.825	16.868	11.075	5.793
1974/'75	44.663	30.680	13.983	25.546	17.275	8.271	19.117	13.405	5.712
1975/'76	48.063	32.376	15.687	26.984	17.659	9.325	21.079	14.717	6.362
1976/'77	52.446	34.436	18.010	29.213	18.619	10.594	23.233	15.817	7.416
1977/'78	55.624	36.654	18.970	30.941	19.668	11.273	24.683	16.986	7.697
1978/'79	59.152	38.509	20.643	33.301	20.906	12.395	25.851	17.603	8.248
1979/'80	64.797	41.429	23.368	36.198	22.438	13.760	28.599	18.991	9.608
1980/'81	75.303	48.422	26.881	41.334	25.847	15.487	33.969	22.575	11.394
1981/'82	79.500	51.370	28.130	43.173	27.178	15.995	36.327	24.192	12.135
1982/'83	87.208	56.206	31.002	47.385	29.958	17.427	39.823	26.248	13.575
1983/'84	88.115	56.448	31.667	47.697	29.727	17.970	40.418	26.721	13.697
1984/'85	90.261	56.907	33.354	49.205	30.281	18.924	41.056	26.626	14.430
1985/'86	95.168	59.195	35.973	51.892	31.210	20.682	43.276	27.985	15.291
1986/'87	100.284	62.281	38.003	55.065	32.924	22.141	45.219	29.357	15.862
1987/'88	104.991	64.832	40.159	57.834	34.494	23.340	47.157	30.338	16.819
1988/'89	106.285	65.088	41.197	59.183	35.118	24.065	47.102	29.970	17.132
1989/'90	113.450	69.427	44.023	63.946	37.877	26.069	49.504	31.550	17.954
1990/'91	117.237	70.958	46.279	65.327	38.438	26.889	51.910	32.520	19.390
1988/'89	106.285	65.088	41.197	59.183	35.118	24.065	47.102	29.970	17.132
1989/'90	113.450	69.427	44.023	63.946	37.877	26.069	49.504	31.550	17.954
1990/'91	117.237	70.958	46.279	65.327	38.438	26.889	51.910	32.520	19.390
1988/'89	106.285	65.088	41.197	59.183	35.118	24.065	47.102	29.970	17.132
1989/'90	113.450	69.427	44.023	63.946	37.877	26.069	49.504	31.550	17.954
1990/'91	117.237	70.958	46.279	65.327	38.438	26.889	51.910	32.520	19.390

T : Toplam **E** : Erkek **K** : Kadın

(tablonun devamı diğer sayfadadır)

Yıllara Göre Ortaöğretim Öğretmen Sayısı

Yıllar	Genel Toplam			Genel Ortaöğretim			Mesleki ve Teknik Ortaöğretim		
	T	E	K	T	E	K	T	E	K
1991/'92	124.220	74.760	49.460	66.789	39.132	27.657	57.431	35.628	21.803
1992/'93	130.474	78.347	52.127	69.413	40.631	28.782	61.061	37.716	23.345
1993/'94	137.547	82.603	54.944	71.859	41.927	29.932	65.688	40.676	25.012
1994/'95	137.732	81.981	55.751	68.839	39.608	29.231	68.893	42.373	26.520
1995/'96	145.241	86.003	59.238	71.105	40.344	30.761	74.136	45.659	28.477
1996/'97	146.665	86.347	60.318	71.514	40.461	31.053	75.151	45.886	29.265
1997/'98	140.619	82.172	58.447	68.853	38.705	30.148	71.766	43.467	28.299
1998/'99	145.903	85.325	60.578	71.344	40.358	30.986	74.559	44.967	29.592
1999/'00	143.379	84.548	58.831	70.137	39.798	30.339	73.242	44.750	28.492
2000/'01	139.969	83.268	56.701	71.502	40.962	30.540	68.467	42.306	26.161
2001/'02	144.884	86.317	58.567	72.621	41.364	31.257	72.263	44.953	27.310
2002/'03	137.956	78.548	59.408	77.253	42.095	35.158	60.703	36.453	24.250
2003/'04	147.776	83.835	63.941	79.545	43.450	36.095	68.231	40.385	27.846
2004/'05	167.614	99.807	67.807	93.209	52.869	40.340	74.405	46.938	27.467
2005/'06	185.317	108.195	77.122	102.581	57.641	44.940	82.736	50.554	32.182
2006/'07	187.665	110.187	77.478	103.389	59.038	44.351	84.276	51.149	33.127
2007/'08	191.041	111.958	79.083	106.270	60.931	45.339	84.771	51.027	33.744
2008/'09	196.713	115.030	81.683	107.789	61.801	45.988	88.924	53.229	35.695
2009/'10	206.862	120.174	86.688	111.896	63.915	47.981	94.966	56.259	38.707
2010/'11	222.705	128.093	94.612	118.378	67.040	51.338	104.327	61.053	43.274
2011/'12	235.814	134.153	101.661	122.716	68.554	54.162	113.098	65.599	47.499
2012/'13	254.895	141.899	112.996	119.393	65.697	53.696	135.502	76.202	59.300
2013/'14	278.641	151.613	127.028	117.353	63.719	53.634	161.288	87.894	73.394
2014/'15	298.378	159.925	138.453	123.160	66.473	56.687	175.218	93.452	81.766
2015/'16	335.690	177.293	158.397	151.458	81.001	70.457	184.232	96.292	87.940
2016/'17	333.040	169.379	163.661	147.052	74.599	72.453	185.988	94.780	91.208
2017/'18	347.969	173.993	173.976	159.579	78.942	80.637	188.390	95.051	93.339
2018/'19	371.234	182.754	188.480	175.275	83.711	91.564	195.959	99.043	96.916
2019/'20	380.631	187.156	193.475	186.914	89.368	97.546	193.717	97.788	95.929
2020/'21	382.109	186.525	195.584	189.193	89.573	99.620	192.916	96.952	95.964
2021/'22	389.307	188.095	201.212	193.589	90.350	103.239	195.718	97.745	97.973
2022/'23	394.557	188.382	206.175	199.082	91.097	107.985	195.475	97.285	98.190

T : Toplam **E** : Erkek **K** : Kadın

5.47. Ortaöğretim Mezun Sayısı

Tablo 1.95. Ortaöğretim Mezun Sayısı

Genel Ortaöğretim / Mesleki ve Teknik Ortaöğretim Mezun Sayısı									
Yıllar	Genel Ortaöğretim			Mesleki ve Teknik Ortaöğretim			Genel Toplam		
	T	E	K	T	E	K	T	E	K
1926/'27	463	389	74	1.008	865	143	1.471	1.254	217
1927/'28	398	333	65	972	730	242	1.370	1.063	307
1928/'29	390	306	84	1.097	768	329	1.487	1.074	413
1929/'30	550	429	121	1.071	723	348	1.621	1.152	469
1930/'31	1.093	848	245	1.277	892	385	2.370	1.740	630
1931/'32	1.150	865	285	1.584	1.040	544	2.734	1.905	829
1932/'33	1.289	940	349	839	645	194	2.128	1.585	543
1933/'34	1.379	1.067	312	2.175	1.287	888	3.554	2.354	1.200
1934/'35	2.095	1.626	469	1.818	1.202	616	3.913	2.828	1.085
1935/'36	2.172	1.801	371	1.823	1.157	666	3.995	2.958	1.037
1936/'37	2.376	1.945	431	1.899	1.217	682	4.275	3.162	1.113
1937/'38	3.322	2.683	639	2.335	1.391	944	5.657	4.074	1.583
1938/'39	4.165	3.279	886	2.382	1.357	1.025	6.547	4.636	1.911
1939/'40	4.964	3.796	1.168	2.330	1.403	927	7.294	5.199	2.095
1940/'41	5.081	4.000	1.081	2.995	1.731	1.264	8.076	5.731	2.345
1941/'42	4.488	3.462	1.026	2.998	1.719	1.279	7.486	5.181	2.305
1942/'43	4.857	3.692	1.165	3.136	1.900	1.236	7.993	5.592	2.401
1943/'44	5.383	4.122	1.261	6.719	4.989	1.730	12.102	9.111	2.991
1944/'45	5.652	4.339	1.313	7.108	5.429	1.679	12.760	9.768	2.992
1945/'46	6.236	4.965	1.271	8.271	6.346	1.925	14.507	11.311	3.196
1946/'47	6.177	5.054	1.123	11.119	9.005	2.114	17.296	14.059	3.237
1947/'48	6.147	4.865	1.282	12.735	10.476	2.259	18.882	15.341	3.541
1948/'49	5.584	4.399	1.185	14.903	12.667	2.236	20.487	17.066	3.421
1949/'50	5.645	4.509	1.136	12.315	10.060	2.255	17.960	14.569	3.391
1950/'51	5.568	4.376	1.192	12.487	9.877	2.610	18.055	14.253	3.802
1951/'52	2.264	1.882	382	11.895	9.497	2.398	14.159	11.379	2.780
1952/'53	4.147	3.158	989	9.637	7.005	2.632	13.784	10.163	3.621
1953/'54	4.863	3.736	1.127	12.098	9.533	2.565	16.961	13.269	3.692
1954/'55	9.056	6.928	2.128	13.721	11.080	2.641	22.777	18.008	4.769
1955/'56	8.024	6.331	1.693	13.918	10.986	2.932	21.942	17.317	4.625
1956/'57	7.484	5.733	1.751	16.071	12.501	3.570	23.555	18.234	5.321
1957/'58	8.100	6.048	2.052	18.789	15.084	3.705	26.889	21.132	5.757
1958/'59	9.450	6.923	2.527	20.731	16.406	4.325	30.181	23.329	6.852
1959/'60	10.913	7.878	3.035	23.206	18.066	5.140	34.119	25.944	8.175
1960/'61	11.977	8.649	3.328	23.507	17.974	5.533	35.484	26.623	8.861
1961/'62	14.241	10.201	4.040	26.127	18.454	7.673	40.368	28.655	11.713
1962/'63	16.915	12.051	4.864	27.257	17.818	9.439	44.172	29.869	14.303
1963/'64	19.578	14.392	5.186	30.735	19.433	11.302	50.313	33.825	16.488
1964/'65	23.227	16.874	6.353	33.608	24.247	9.361	56.835	41.121	15.714
1965/'66	24.868	18.257	6.611	34.395	19.999	14.396	59.263	38.256	21.007
1966/'67	25.907	18.842	7.065	44.915	30.165	14.750	70.822	49.007	21.815
1967/'68	29.984	21.869	8.115	53.381	36.244	17.137	83.365	58.113	25.252
1968/'69	34.406	24.582	9.824	49.172	32.811	16.361	83.578	57.393	26.185
1969/'70	40.808	29.083	11.725	51.450	33.168	18.282	92.258	62.251	30.007
1970/'71	45.678	31.860	13.818	53.152	34.292	18.860	98.830	66.152	32.678
1971/'72	52.050	36.326	15.724	57.085	35.806	21.279	109.135	72.132	37.003
1972/'73	57.627	40.126	17.501	39.516	25.534	13.982	97.143	65.660	31.483
1973/'74	71.200	47.954	23.246	59.686	38.010	21.676	130.886	85.964	44.922
1974/'75	81.746	53.420	28.326	75.142	47.303	27.839	156.888	100.723	56.165
1975/'76	88.649	57.911	30.738	88.414	53.949	34.465	177.063	111.860	65.203
1976/'77	109.991	71.559	38.432	92.417	62.058	30.359	202.408	133.617	68.791
1977/'78	113.104	74.009	39.095	108.379	74.695	33.684	221.483	148.704	72.779
1978/'79	126.175	80.686	45.489	111.821	80.283	31.538	237.996	160.969	77.027
1979/'80	137.784	87.425	50.359	115.266	79.738	35.528	253.050	167.163	85.887
1980/'81	109.130	64.335	44.795	101.240	69.027	32.213	210.370	133.362	77.008
1981/'82	102.285	59.345	42.940	108.337	73.420	34.917	210.622	132.765	77.857
1982/'83	107.849	62.383	45.466	109.510	72.858	36.652	217.359	135.241	82.118
1983/'84	131.171	75.736	55.435	120.113	82.875	37.238	251.284	158.611	92.673
1984/'85	116.853	64.221	52.632	121.786	83.839	37.947	238.639	148.060	90.579
1985/'86	132.010	71.942	60.068	128.693	90.845	37.848	260.703	162.787	97.916
1986/'87	131.621	71.149	60.472	133.512	91.519	41.993	265.133	162.668	102.465
1987/'88	145.381	78.544	66.837	143.141	96.738	46.403	288.522	175.282	113.240
1988/'89	151.261	81.551	69.710	151.102	101.143	49.959	302.363	182.694	119.669
1989/'90	160.458	88.459	71.999	170.923	112.710	58.213	331.381	201.169	130.212
1990/'91	196.719	111.420	85.299	208.692	135.250	73.442	405.411	246.670	158.741
1991/'92	213.709	121.076	92.633	228.713	148.981	79.732	442.422	270.057	172.365
1992/'93	309.502	180.977	128.525	193.642	130.395	63.247	503.144	311.372	191.772
1993/'94	289.529	161.283	128.246	201.010	126.050	74.960	490.539	287.333	203.206

T : Toplam **E** : Erkek **K** : Kadın

(tablonun devamı diğer sayfadadır)

Genel Ortaöğretim / Mesleki ve Teknik Ortaöğretim Mezun Sayısı									
Yıllar	Genel Ortaöğretim			Mesleki ve Teknik Ortaöğretim			Genel Toplam		
	T	E	K	T	E	K	T	E	K
1994/'95	269.860	152.941	116.919	237.570	153.939	83.631	507.430	306.880	200.550
1995/'96	315.710	178.682	137.028	235.414	149.060	86.354	551.124	327.742	223.382
1996/'97	385.228	216.528	168.700	241.695	151.263	90.432	626.923	367.791	259.132
1997/'98	262.709	140.148	122.561	186.108	113.753	72.355	448.817	253.901	194.916
1998/'99	296.830	159.113	137.717	273.630	162.106	111.524	570.460	321.219	249.241
1999/'00	295.263	159.518	135.745	240.861	138.920	101.941	536.124	298.438	237.686
2000/'01	289.300	155.696	133.604	243.652	146.834	96.818	532.952	302.530	230.422
2001/'02	329.926	171.094	158.832	177.437	109.158	68.279	507.363	280.252	227.111
2002/'03	334.044	173.252	160.792	196.215	119.418	76.797	530.259	292.670	237.589
2003/'04	451.082	236.193	214.889	232.268	140.537	91.731	683.350	376.730	306.620
2004/'05	379.511	197.188	182.323	211.323	124.659	86.664	590.834	321.847	268.987
2005/'06	410.109	210.633	199.476	235.219	141.751	93.468	645.328	352.384	292.944
2006/'07	465.809	239.958	225.851	263.726	161.958	101.768	729.535	401.916	327.619
2007/'08	213.506	115.530	97.976	108.235	66.528	41.707	321.741	182.058	139.683
2008/'09	366.444	169.351	197.093	182.450	95.637	86.813	548.894	264.988	283.906
2009/'10	399.478	193.784	205.694	263.416	148.233	115.183	662.894	342.017	320.877
2010/'11	392.064	188.269	203.795	314.448	172.514	141.934	706.512	360.783	345.729
2011/'12	380.548	179.947	200.601	332.154	175.510	156.644	712.702	355.457	357.245
2012/'13	388.522	181.534	206.988	339.270	181.142	158.128	727.792	362.676	365.116
2013/'14	429.943	205.792	224.151	426.866	220.938	205.928	856.809	426.730	430.079
2014/'15	478.283	229.735	248.548	471.885	239.036	232.849	950.168	468.771	481.397
2015/'16	472.169	225.684	246.485	515.465	258.666	256.799	987.634	484.350	503.284
2016/'17	495.727	238.885	256.842	505.261	254.991	250.270	1.000.988	493.876	507.112
2017/'18	556.837	267.082	289.755	495.658	252.531	243.127	1.052.495	519.613	532.882
2018/'19	594.137	284.152	309.985	455.323	235.125	220.198	1.049.460	519.277	530.183
2019/'20	674.914	325.076	349.838	481.270	253.700	227.570	1.156.184	578.776	577.408
2020/'21	1.121.270	574.303	546.967	472.554	250.045	222.509	1.593.824	824.348	769.476
2021/'22	1.075.623	530.914	544.709	430.261	224.735	205.526	1.505.884	755.649	750.235
2022/'23	1.010.150	486.057	524.093	340.253	186.509	153.744	1.350.403	672.566	677.837

T : Toplam **E** : Erkek **K** : Kadın

5.48. Ortaöğretim Derslik Sayısı

Tablo 1.96. Ortaöğretim Derslik Sayısı

Genel Ortaöğretim ve Mesleki ve Teknik Ortaöğretimde Derslik Sayısı									
Yıllar	Toplam Ortaöğretim			Genel Ortaöğretim			Mesleki ve Teknik Ortaöğretim		
	T	R	Ö	T	R	Ö	T	R	Ö
2002/'03	80.002	72.964	7.038	47.140	40.102	7.038	32.862	32.862	0
2003/'04	83.878	76.010	7.868	49.450	41.610	7.840	34.428	34.400	28
2004/'05	88.874	80.925	7.949	51.215	43.266	7.949	37.659	37.659	0
2005/'06	76.863	69.048	7.815	44.940	37.324	7.616	31.923	31.724	199
2006/'07	187.665	174.748	12.917	103.389	90.716	12.673	84.276	84.032	244
2007/'08	100.853	92.145	8.708	60.880	52.347	8.533	39.973	39.798	175
2008/'09	109.042	99.797	9.245	65.859	56.795	9.064	43.183	43.002	181
2009/'10	110.310	102.039	8.271	65.314	57.192	8.122	44.996	44.847	149
2010/'11	117.760	108.356	9.404	68.964	59.729	9.235	48.796	48.627	169
2011/'12	121.914	111.795	10.119	69.882	60.167	9.715	52.032	51.628	404
2012/'13	129.566	118.433	11.133	70.107	60.077	10.030	59.459	58.356	1.103
2013/'14	140.560	124.513	16.047	64.499	53.303	11.196	76.061	71.210	4.851
2014/'15	151.661	132.316	19.345	67.826	54.356	13.470	83.835	77.960	5.875
2015/'16	182.530	140.803	41.727	90.806	56.405	34.401	91.724	84.398	7.326
2016/'17	189.751	152.269	37.482	88.931	58.371	30.560	100.820	93.898	6.922
2017/'18	204.268	161.115	43.153	96.452	61.132	35.320	107.816	99.983	7.833
2018/'19	214.487	163.153	51.334	103.324	60.984	42.340	111.163	102.169	8.994
2019/'20	219.507	168.104	51.403	108.982	66.254	42.728	110.525	101.850	8.675
2020/'21	222.973	172.160	50.813	111.783	69.902	41.881	111.190	102.258	8.932
2021/'22	226.040	175.474	50.566	113.356	72.182	41.174	112.684	103.292	9.392
2022/'23	220.827	174.654	46.173	110.117	72.380	37.737	110.710	102.274	8.436

T : Toplam **R** : Resmî **Ö** : Özel

5.49. Ortaöğretimde Okullaşma

Tablo 1.97. Ortaöğretim Okullaşma Oranları

Ortaöğretim Okullaşma Oranı (%)										
Yıllar	Brüt/Net	Ortaöğretim			Genel Ortaöğretim			Mesleki ve Teknik Ortaöğretim		
		T	E	K	T	E	K	T	E	K
1994/'95	Brüt	50,90	61,20	40,15						
	Net	36,74	42,35	30,89						
1995/'96	Brüt	53,40	63,47	42,90	-	-	-	-	-	-
	Net	38,74	44,05	33,21	-	-	-	-	-	-
1996/'97	Brüt	52,62	61,64	43,19	-	-	-	-	-	-
	Net	38,54	43,10	33,78	-	-	-	-	-	-
1997/'98	Brüt	52,79	60,20	44,97	-	-	-	-	-	-
	Net	37,87	41,39	34,16	-	-	-	-	-	-
1998/'99	Brüt	57,15	64,89	48,99	-	-	-	-	-	-
	Net	38,87	42,34	35,22	-	-	-	-	-	-
1999/'00	Brüt	58,84	67,10	50,15	-	-	-	-	-	-
	Net	40,38	44,05	36,52	-	-	-	-	-	-
2000/'01	Brüt	60,97	69,67	51,84	-	-	-	-	-	-
	Net	43,95	48,49	39,18	-	-	-	-	-	-
2001/'02	Brüt	67,89	76,94	58,38	-	-	-	-	-	-
	Net	48,11	53,01	42,97	-	-	-	-	-	-
2002/'03	Brüt	80,76	93,36	67,52	-	-	-	-	-	-
	Net	50,57	55,72	45,16	-	-	-	-	-	-
2003/'04	Brüt	80,97	90,71	70,76	-	-	-	-	-	-
	Net	53,37	58,01	48,50	-	-	-	-	-	-
2004/'05	Brüt	80,90	90,29	71,08	-	-	-	-	-	-
	Net	54,87	59,05	50,51	-	-	-	-	-	-
2005/'06	Brüt	85,18	95,07	74,88	-	-	-	-	-	-
	Net	56,63	61,13	51,95	-	-	-	-	-	-
2006/'07	Brüt	86,64	96,24	76,66	-	-	-	-	-	-
	Net	56,51	60,71	52,16	-	-	-	-	-	-
2007/'08	Brüt	87,55	94,04	80,70	-	-	-	-	-	-
	Net	58,56	61,17	55,81	-	-	-	-	-	-
2008/'09	Brüt	76,62	80,96	72,05	-	-	-	-	-	-
	Net	58,52	60,63	56,30	-	-	-	-	-	-
2009/'10	Brüt	84,19	89,14	78,97	48,06	49,09	46,98	36,12	40,05	32,00
	Net	64,95	67,55	62,21	35,65	34,92	36,41	29,30	32,63	25,79
2010/'11	Brüt	89,70	94,42	84,73	50,75	51,59	49,87	38,95	42,83	34,86
	Net	66,07	68,17	63,86	35,62	34,66	36,63	30,46	33,51	27,24
2011/'12	Brüt	92,56	95,68	89,26	51,88	52,08	51,67	40,68	43,60	37,59
	Net	67,37	68,53	66,14	35,14	33,80	36,54	32,24	34,73	29,60
2012/'13	Brüt	96,77	99,60	93,77	52,80	52,82	52,78	43,96	46,78	40,99
	Net	70,06	70,77	69,31	34,47	32,78	36,26	35,59	37,99	33,05

T : Toplam **E** : Erkek **K** : Kadın

(tablonun devamı diğer sayfadadır)

Ortaöğretim Okullaşma Oranı (%)										
Yıllar	Brüt/Net	Ortaöğretim			Genel Ortaöğretim			Mesleki ve Teknik Ortaöğretim		
		T	E	K	T	E	K	T	E	K
2013/'14	Brüt	103,26	106,05	100,32	55,37	55,19	55,56	47,89	50,86	44,76
	Net	76,65	77,22	76,05	36,67	34,66	38,78	39,99	42,56	37,27
2014/'15	Brüt	107,36	109,82	104,77	54,76	54,84	54,68	52,60	54,98	50,09
	Net	79,37	79,46	79,26	35,35	33,34	37,47	44,02	46,12	41,79
2015/'16	Brüt	109,85	112,28	107,29	57,64	58,02	57,25	52,21	54,26	50,04
	Net	79,79	79,36	80,24	36,65	34,66	38,75	43,14	44,71	41,48
2016/'17	Brüt	106,94	109,99	103,73	56,49	56,70	56,27	50,45	53,30	47,45
	Net	82,54	82,69	82,38	40,16	38,24	42,19	42,38	44,46	40,20
2017/'18	Brüt	108,39	112,07	104,50	56,62	56,03	57,24	51,77	56,04	47,26
	Net	83,58	83,77	83,39	41,31	38,88	43,87	42,28	44,89	39,52
2018/'19	Brüt	108,88	112,24	105,32	60,40	58,82	62,07	48,48	53,43	43,25
	Net	84,20	84,51	83,88	44,57	41,51	47,81	39,63	43,00	36,07
2019/'20	Brüt	110,63	113,66	107,44	66,04	63,47	68,76	44,59	50,19	38,68
	Net	85,01	85,16	84,85	48,73	44,88	52,79	36,28	40,28	32,06
2020/'21	Brüt	124,11	126,94	121,13	76,08	71,94	80,46	48,03	55,00	40,67
	Net	87,93	88,05	87,79	51,16	46,35	56,25	36,76	41,70	31,55
2021/'22	Brüt	116,10	117,55	114,57	70,72	64,64	77,13	45,38	52,91	37,45
	Net	89,67	90,03	89,29	53,55	48,16	59,24	36,12	41,87	30,05
2022/'23	Brüt	119,54	121,94	117,00	75,34	70,11	80,84	44,20	51,83	36,16
	Net	91,70	91,82	91,57	55,90	50,13	61,98	35,80	41,69	29,59

T : Toplam **E** : Erkek **K** : Kadın

5.50. Okul Başına Düşen Öğrenci Sayısı (Ortaöğretim)

Tablo 1.98. Okul Başına Düşen Öğrenci Sayısı (Ortaöğretim)

Okul Başına Düşen Öğrenci Sayısı (Ortaöğretim)								
Yıllar	Ortaöğretim	Mesleki ve Teknik Ortaöğretim	Yıllar	Ortaöğretim	Mesleki ve Teknik Ortaöğretim	Yıllar	Ortaöğretim	Mesleki ve Teknik Ortaöğretim
1923/'24	54	102	**1956/'57**	292	185	**1989/'90**	462	327
1924/'25	118	102	**1957/'58**	309	190	**1990/'91**	450	322
1925/'26	131	116	**1958/'59**	316	193	**1991/'92**	474	329
1926/'27	61	173	**1959/'60**	328	195	**1992/'93**	490	346
1927/'28	91	175	**1960/'61**	390	204	**1993/'94**	498	353
1928/'29	85	181	**1961/'62**	441	174	**1994/'95**	541	359
1929/'30	93	170	**1962/'63**	476	178	**1995/'96**	547	356
1930/'31	100	154	**1963/'64**	472	202	**1996/'97**	504	330
1931/'32	114	144	**1964/'65**	439	209	**1997/'98**	483	300
1932/'33	119	103	**1965/'66**	463	226	**1998/'99**	494	297
1933/'34	133	117	**1966/'67**	458	232	**1999/'00**	423	264
1934/'35	143	126	**1967/'68**	491	224	**2000/'01**	482	239
1935/'36	206	144	**1968/'69**	482	234	**2001/'02**	635	243
1936/'37	253	157	**1969/'70**	480	245	**2002/'03**	624	242
1937/'38	308	143	**1970/'71**	490	266	**2003/'04**	625	235
1938/'39	325	152	**1971/'72**	502	281	**2004/'05**	573	245
1939/'40	328	166	**1972/'73**	483	275	**2005/'06**	534	276
1940/'41	303	197	**1973/'74**	424	293	**2006/'07**	504	276
1941/'42	344	216	**1974/'75**	442	291	**2007/'08**	453	265
1942/'43	355	198	**1975/'76**	442	313	**2008/'09**	471	307
1943/'44	361	199	**1976/'77**	462	311	**2009/'10**	492	338
1944/'45	365	215	**1977/'78**	464	301	**2010/'11**	519	355
1945/'46	307	222	**1978/'79**	462	302	**2011/'12**	476	333
1946/'47	297	235	**1979/'80**	480	300	**2012/'13**	464	326
1947/'48	264	215	**1980/'81**	458	279	**2013/'14**	506	308
1948/'49	251	184	**1981/'82**	462	279	**2014/'15**	446	481
1949/'50	244	175	**1982/'83**	443	276	**2015/'16**	345	465
1950/'51	252	163	**1983/'84**	445	281	**2016/'17**	371	403
1951/'52	242	153	**1984/'85**	478	296	**2017/'18**	347	381
1952/'53	306	144	**1985/'86**	489	305	**2018/'19**	343	338
1953/'54	314	157	**1986/'87**	500	313	**2019/'20**	334	319
1954/'55	316	168	**1987/'88**	486	322	**2020/'21**	388	361
1955/'56	272	175	**1988/'89**	478	331	**2021/'22**	605	406

5.51. Öğretmen Başına Düşen Öğrenci Sayısı (Ortaöğretim)

Tablo 1.99. Öğretmen Başına Düşen Öğrenci Sayısı (Ortaöğretim)

Öğretmen Başına Düşen Öğrenci Sayısı Ortaöğretim								
Yıllar	Ortaöğretim	Mesleki ve Teknik Ortaöğretim	Yıllar	Ortaöğretim	Mesleki ve Teknik Ortaöğretim	Yıllar	Ortaöğretim	Mesleki ve Teknik Ortaöğretim
1923/'24	2	11	**1956/'57**	15	14	**1989/'90**	12	17
1924/'25	4	7	**1957/'58**	15	14	**1990/'91**	12	17
1925/'26	4	7	**1958/'59**	15	14	**1991/'92**	13	17
1926/'27	4	11	**1959/'60**	16	13	**1992/'93**	14	17
1927/'28	6	11	**1960/'61**	18	13	**1993/'94**	15	17
1928/'29	8	12	**1961/'62**	19	13	**1994/'95**	17	18
1929/'30	8	10	**1962/'63**	17	13	**1995/'96**	17	18
1930/'31	9	11	**1963/'64**	17	15	**1996/'97**	16	18
1931/'32	11	13	**1964/'65**	19	16	**1997/'98**	17	13
1932/'33	4	9	**1965/'66**	19	16	**1998/'99**	18	13
1933/'34	10	12	**1966/'67**	20	16	**1999/'00**	16	12
1934/'35	9	12	**1967/'68**	20	15	**2000/'01**	19	12
1935/'36	13	12	**1968/'69**	23	15	**2001/'02**	23	13
1936/'37	16	12	**1969/'70**	25	15	**2002/'03**	21	15
1937/'38	18	12	**1970/'71**	25	16	**2003/'04**	22	14
1938/'39	18	13	**1971/'72**	24	17	**2004/'05**	18	14
1939/'40	17	14	**1972/'73**	24	17	**2005/'06**	18	13
1940/'41	16	15	**1973/'74**	23	17	**2006/'07**	18	14
1941/'42	18	16	**1974/'75**	13	16	**2007/'08**	16	14
1942/'43	18	16	**1975/'76**	14	18	**2008/'09**	18	16
1943/'44	17	15	**1976/'77**	15	19	**2009/'10**	18	17
1944/'45	17	14	**1977/'78**	15	19	**2010/'11**	18	18
1945/'46	14	14	**1978/'79**	14	19	**2011/'12**	16	16
1946/'47	13	14	**1979/'80**	15	18	**2012/'13**	16	15
1947/'48	13	13	**1980/'81**	13	15	**2013/'14**	16	14
1948/'49	12	12	**1981/'82**	13	15	**2014/'15**	14	14
1949/'50	11	12	**1982/'83**	11	14	**2015/'16**	12	13
1950/'51	11	12	**1983/'84**	11	14	**2016/'17**	13	13
1951/'52	11	12	**1984/'85**	12	14	**2017/'18**	12	12
1952/'53	13	12	**1985/'86**	12	14	**2018/'19**	12	11
1953/'54	14	12	**1986/'87**	12	15	**2019/'20**	12	10
1954/'55	14	13	**1987/'88**	12	15	**2020/'21**	14	11
1955/'56	13	14	**1988/'89**	12	16	**2021/'22**	21	13

6. ÖZEL ÖĞRETİM

Bu başlıkta yıllara göre özel öğretim kurumlarına ilişkin ilköğretim ve ortaöğretim okul, öğretmen, öğrenci ile mezun sayılarına ilişkin veriler bulunmaktadır.

6.1. Açıklamalar

Özel Fen Liseleri

Fen ve Matematik yetenekleri yüksek olan öğrencilerin, bu alanlarda üniversite hayatına hazırlandıkları eğitim kurumlarıdır

Özel Fen ve Teknoloji Liseleri

Teknoloji ve bilişim temelli eğitim veren özel eğitim kurumlarıdır ve öğrencilerinin genç yaşta yazılım, mühendislik gibi disiplinleri öğrenmelerine olanak sağlamaktadır

Milletlerarası Öğretim Kurumları

5580 sayılı Kanunu'nun 5'inci maddesi hükümlerine göre faaliyet göstermektedir. Bu kurumlara yalnız yabancı uyruklu öğrenciler devam edebilmektedir.

Özel Yabancı Okullar

Yabancılar tarafından açılan ve varlıkları Lozan Antlaşması'na bağlı olarak karşılıklı yazılan mektuplarla tanınan okullardır. Osmanlı döneminde Fransız, Alman, İtalyan, Avusturya ve Amerikalılar tarafından kurulmuş, ortaöğretim seviyesinde olup bu okullara Türk ve yabancı uyruklu çocuklarının devam ettiği okullardır.

Özel Azınlık Okulları

Osmanlı döneminde Rum, Ermeni ve Musevi azınlıklar tarafından kurulmuş Lozan Antlaşması ile güvence altına alınmıştır. Bu okullara, kendi azınlığına mensup Türkiye Cumhuriyeti uyruklu anaokulu, ilköğretim ve ortaöğretim seviyesinde öğrenciler devam etmektedir.

6.2. Özel İlköğretim Okulları

Tablo 1.100. Özel İlkokul (Okul, Öğretmen, Öğrenci) Sayısı

Özel İlköğretim Okul, Öğretmen, Öğrenci Sayısı											
Yıllar	Okul	Öğretmen	Öğrenci	Yıllar	Okul	Öğretmen	Öğrenci	Yıllar	Okul	Öğretmen	Öğrenci
1923/'24	278	2.296	33.236	**1990/'91**	169	2.312	44.442	**2009/'10**	879	27.631	251.967
1927/'28	231	2.560	29.016	**1995/'96**	287	3.458	55.305	**2010/'11**	898	29.424	267.294
1935/'36	163	1.091	18.756	**1996/'97**	335	4.171	67.660	**2011/'12**	931	31.691	286.972
1940/'41	134	877	14.223	**1997/'98**	564	5.781	156.945	**2012/'13**	992	20.546	167.381
1945/'46	120	889	14.848	**1998/'99**	651	9.547	164.181	**2013/'14**	1071	21.273	184.325
1950/'51	123	1.018	14.428	**1999/'00**	681	12.172	175.272	**2014/'15**	1205	22.194	203.272
1955/'56	131	1.106	20.672	**2000/'01**	716	14.209	185.864	**2015/'16**	1389	25.908	232.039
1960/'61	154	1.296	25.057	**2001/'02**	628	14.833	171.454	**2016/'17**	1324	23.108	213.113
1962/'63	173	1499	27.150	**2002/'03**	608	14.740	156.007	**2017/'18**	1618	28.966	233.740
1965/'66	166	1.533	25.712	**2003/'04**	613	16.275	160.888	**2018/'19**	1808	32.667	262.164
1967/'68	171	1477	25.827	**2004/'05**	674	17.957	171.915	**2019/'20**	1982	33.514	274.018
1972/'73	155	1.227	23.742	**2005/'06**	728	19.543	189.090	**2020/'21**	1.929	31.856	260.665
1978/'79	102	955	21.810	**2006/'07**	757	21.475	213.071	**2021/'22**	1.917	33.705	301.677
1984/'85	82	827	20.298	**2007/'08**	866	23.188	226.187	**2022/'23**	1.946	37.473	338.448
1989/'90	155	2.049	43.929	**2008/'09**	907	24.889	239.988				

6.3. Özel Ortaokul

Tablo 1.101. Özel Ortaokul

Özel Öğretim Ortaokulu Okul, Öğretmen, Öğrenci Sayısı											
Yıllar	Okul	Öğretmen	Öğrenci	Yıllar	Okul	Öğretmen	Öğrenci	Yıllar	Okul	Öğretmen	Öğrenci
1927/'28	-	-	4.302	**1970/'71**	108	1.490	23.870	**2014/'15**	1.111	23.016	208.424
1932/'33	57	-	4.802	**1972/'73**	102	1.700	23.087	**2015/'16**	1.555	31.288	278.089
1935/'36	47	604	5.698	**1978/'79**	79	852	21.698	**2016/'17**	1.481	28.775	288.766
1940/'41	51	666	7.652	**1984/'85**	87	1.247	32.222	**2017/'18**	1869	37.593	321.779
1945/'46	42	590	6.207	**1989/'90**	169	90	64.922	**2018/'19**	2060	41.437	338.046
1950/'51	42	657	6.340	**1990/'91**	184	78	66.561	**2019/'20**	2351	42.944	347.495
1955/'56	46	902	10.413	**1995/'96**	282	58	66.724	**2020/'21**	2.237	38.727	308.756
1960/'61	76	1.251	16.625	**1996/'97**	314	64	68.423	**2021/'22**	2.180	38.584	335.741
1965/'66	107	1.448	21.067	**2012/'13**	904	18.926	164.294	**2022/'23**	2.163	41.877	369.780
1967/'68	109	1.047	24.033	**2013/'14**	972	21.459	182.019				

6.4. Özel Ortaöğretim

Tablo 1.102. Özel Ortaöğretim

Özel Ortaöğretim Okulu Okul, Öğretmen, Öğrenci Sayısı											
Yıllar	Okul	Öğretmen	Öğrenci	Yıllar	Okul	Öğretmen	Öğrenci	Yıllar	Okul	Öğretmen	Öğrenci
1927/'28	-	-	2000	**1980/'81**	68	1162	15913	**2005/'06**	650	14.520	76.670
1932/'33	36	1075	2518	**1981/'82**	67	1231	15113	**2006/'07**	717	12.917	86.458
1935/'36	30	465	2740	**1982/'83**	68	1331	15229	**2007/'08**	732	13.461	93.842
1940/'41	35	552	4501	**1983/'84**	72	1316	15876	**2008/'09**	810	15.025	112.275
1945/'46	30	534	3580	**1984/'85**	91	2.469	18.374	**2009/'10**	731	16.429	118.222
1950/'51	28	530	3147	**1985/'86**	77	2771	19047	**2010/'11**	798	17.229	130.397
1955/'56	33	651	4201	**1986/'87**	85	4117	21942	**2011/'12**	885	20.075	138.164
1960/'61	55	1125	8109	**1987/'88**	121	5076	25304	**2012/'13**	1033	22.378	156.665
1962/'63	91	1.708	14.703	**1989/'90**	143	6.266	33.710	**2013/'14**	1.433	29.040	196.663
1965/'66	76	2265	12804	**1995/'96**	322	8.430	52.046	**2014/'15**	1.603	31.113	240.171
1967/'68	91	1.568	17.087	**1996/'97**	369	9.691	56.496	**2015/'16**	2.923	58.502	472.611
1970/'71	95	1736	18193	**1997/'98**	415	10.744	59.153	**2016/'17**	2576	54.369	500.441
1971/'72	89	2211	17468	**1998/'99**	447	10.579	60.465	**2017/'18**	2.989	63.451	559.838
1972/'73	87	2.101	18.014	**1999/'00**	463	9.415	57.455	**2018/'19**	3.589	74.572	581.693
1973/'74	84	2047	18642	**2000/'01**	484	8.660	57.354	**2019/'20**	3.882	75.576	557.472
1976/'77	78	1354	17854	**2001/'02**	482	8.192	74.284	**2020/'21**	3.789	70.274	535.964
1977/'78	72	1308	16894	**2002/'03**	348	5.521	52.875	**2021/'22**	3.610	66.717	563.734
1978/'79	69	1.346	16.447	**2003/'04**	481	7.193	70.463	**2022/'23**	3.422	70.710	571.938
1979/'80	68	1195	16471	**2004/'05**	650	8.972	71.253				

6.5. Özel Türk Liseleri

Tablo 1.103. Özel Türk Lisesi Okul, Öğretmen, Öğrenci Sayısı

Özel Türk Lisesi Okul, Öğretmen, Öğrenci Sayısı										
Yıllar	Okul	Öğretmen	Öğrenci	Yıllar	Okul	Öğretmen	Öğrenci	Yıllar	Okul	Öğretmen	Öğrenci
1962/'63	67	991	10.806	**1983/'84**	47	93	11433	**2006/'07**	665	11.605	77.216
1965/'66	-	1600	5542	**1984/'85**	58	1.825	13.046	**2007/'08**	680	12.102	84.338
1966/'67	-	1601	6260	**1985/'86**	53	2147	14339	**2008/'09**	750	13.535	102.025
1967/'68	67	1.095	13.147	**1986/'87**	61	3439	17228	**2009/'10**	701	15.155	109.683
1968/'69	70	950	14177	**1987/'88**	90	4280	19396	**2010/'11**	745	15.672	119.525
1969/'70	69	1032	13672	**1989/'90**	109	5.397	27.521	**2011/'12**	812	18.108	124.630
1970/'71	68	1183	13704	**1995/'96**	278	7.652	44.729	**2012/'13**	878	18.875	129.447
1971/'72	63	1579	13114	**1996/'97**	323	8.708	48.823	**2013/'14**	980	20.498	132.983
1972/'73	61	1.499	13.637	**1997/'98**	370	9.704	51.197	**2014/'15**	1.146	22.429	156.630

(tablonun devamı diğer sayfadadır)

Özel Türk Lisesi Okul, Öğretmen, Öğrenci Sayısı										
Yıllar	Okul	Öğretmen	Öğrenci	Yıllar	Okul	Öğretmen	Öğrenci	Yıllar	Okul	Öğretmen	Öğrenci
1973/'74	58	1473	14228	**1998/'99**	402	9.609	52.690	**2015/'16**	2.464	48.508	189.559
1976/'77	53	887	13350	**1999/'00**	416	-	49.310	**2016/'17**	2.167	44.385	381.486
1977/'78	48	861	12770	**2000/'01**	432	-	49.384	**2017/'18**	2.558	53.336	441.801
1978/'79	43	842	11.972	**2001/'02**	432	-	64.622	**2018/'19**	3.105	63.975	462.896
1979/'80	43	843	12188	**2002/'03**	315	5.289	49.037	**2019/'20**	3.306	64.717	435.238
1980/'81	43	801	11694	**2003/'04**	446	6.445	62.141	**2020/'21**	3.282	60.772	397.857
1981/'82	43	855	10913	**2004/'05**	600	8.022	62.067	**2021/'22**	3.108	56.673	405.802
1982/'83	43	939	10967	**2005/'06**	597	13.047	68.124	**2022/'23**	2.975	59.897	406.053

6.6. Özel Yabancı Liseler

Tablo 1.104. Özel Yabancı Liseler Okul, Öğretmen, Öğrenci Sayısı

Özel Yabancı Liseler Okul, Öğretmen, Öğrenci Sayısı										
Yıllar	Okul	Öğretmen	Öğrenci	Yıllar	Okul	Öğretmen	Öğrenci	Yıllar	Okul	Öğretmen	Öğrenci
1962/'63	12	489	2.854	**1983/'84**	13	303	3806	**2007/'08**	14	787	7.477
1965/'66	13	440	2895	**1985/'86**	13	305	3900	**2008/'09**	14	892	7.564
1966/'67	13	384	2961	**1986/'87**	13	518	4010	**2009/'10**	14	935	7.452
1967/'68	12	320	2.986	**1987/'88**	13	604	4120	**2010/'11**	14	939	7.920
1968/'69	13	262	3102	**1989/'90**	13	647	4.181	**2011/'12**	14	986	8.227
1969/'70	14	366	3288	**1995/'96**	13	519	4.450	**2012/'13**	14	1.006	8.370
1970/'71	15	361	3412	**1996/'97**	12	650	4.345	**2013/'14**	11	773	6.627
1971/'72	14	410	3336	**1997/'98**	12	671	4.316	**2014/'15**	11	704	6.663
1972/'73	14	375	3.413	**1998/'99**	12	590	4.543	**2015/'16**	11	740	6.703
1973/'74	14	359	3470	**1999/'00**	12	-	5.016	**2016/'17**	11	744	6.743
1976/'77	13	331	1822	**2000/'01**	14	-	5.520	**2017/'18**	11	768	6.802
1977/'78	12	302	1800	**2001/'02**	15	-	6.988	**2018/'19**	11	761	6.871
1978/'79	14	360	3.709	**2002/'03**	15	620	2.508	**2019/'20**	11	754	6.916
1979/'80	13	267	3645	**2003/'04**	11	671	6.826	**2020/'21**	11	739	7.031
1980/'81	13	274	1665	**2004/'05**	14	758	7.207	**2021/'22**	11	732	6.982
1981/'82	12	293	3590	**2005/'06**	14	773	6.737	**2022/'23**	11	774	6.946
1982/'83	13	306	3637	**2006/'07**	14	805	7.319				

6.7. Özel Azınlık Liseleri

Tablo 1.105. Özel Azınlık Lisesi Okul, Öğretmen, Öğrenci Sayısı

Özel Azınlık Liseleri Okul, Öğretmen, Öğrenci Sayısı											
Yıllar	Okul	Öğretmen	Öğrenci	Yıllar	Okul	Öğretmen	Öğrenci	Yıllar	Okul	Öğretmen	Öğrenci
1962/'63	12	228	1.043	**1983/'84**	12	80	637	**2006/'07**	12	173	850
1965/'66	11	225	946	**1984/'85**	13	95	697	**2007/'08**	12	162	823
1966/'67	11	205	915	**1985/'86**	11	106	698	**2008/'09**	13	199	1.099
1967/'68	12	153	954	**1986/'87**	11	120	687	**2009/'10**	11	234	1.009
1968/'69	12	184	971	**1987/'88**	11	95	581	**2010/'11**	11	228	1.001
1969/'70	12	192	1049	**1989/'90**	12	100	624	**2011/'12**	10	219	950
1970/'71	12	192	1077	**1995/'96**	12	99	811	**2012/'13**	11	236	934
1971/'72	12	222	1018	**1996/'97**	12	152	835	**2013/'14**	12	223	909
1972/'73	12	227	964	**1997/'98**	12	145	880	**2014/'15**	12	281	896
1973/'74	12	215	944	**1998/'99**	12	176	938	**2015/'16**	12	304	574
1976/'77	12	136	808	**1999/'00**	12	-	874	**2016/'17**	11	238	892
1977/'78	12	145	782	**2000/'01**	12	-	847	**2017/'18**	11	247	904
1978/'79	12	144	766	**2001/'02**	12	-	1.454	**2018/'19**	11	241	871
1979/'80	12	85	638	**2002/'03**	6	72	385	**2019/'20**	11	227	890
1980/'81	12	87	604	**2003/'04**	9	70	315	**2020/'21**	11	218	937
1981/'82	12	83	610	**2004/'05**	12	107	796	**2021/'22**	11	215	904
1982/'83	12	86	625	**2005/'06**	12	220	704	**2022/'23**	11	231	847

6.8. Özel Öğretim Okul Mezunları

Tablo 1.106. Özel Öğretim Okul Mezunları

Özel Öğretim Okulları Mezunları											
Yıllar	Ortaokul	Türk Genel Liseleri	Genel Lise ve Meslek Lisesi	Yabancı Liseler	Azınlık Liseleri	Yıllar	Ortaokul	Türk Genel Liseleri	Genel Lise ve Meslek Lisesi	Yabancı Liseler	Azınlık Liseleri
1923/'24	280					**1988/'89**			7.593		147
1932/'33			455			**1989/'90**	12.143	5.925		1.233	
1935/'36			380			**1990/'91**	13.926				
1940/'41	481		258			**1995/'96**	15.308	11.703	13.725	1.305	266
1945/'46	299		363			**1996/'97**	14.740	13.089	15.271	1.302	243
1950/'51	1.128		770			**1997/'98**		14.882	16.913	1.296	203
1955/'56	1.586		1.066			**1998/'99**		14.882	20.563	1.296	203
1960/'61	3.131		1.597			**1999/'00**		14.882	21.496	1.296	203
1962/'63		2.116	2.990	617	257	**2000/'01**		14.882	15.957	1.296	203

(tablonun devamı diğer sayfadadır)

Özel Öğretim Okulları Mezunları											
Yıllar	Ortaokul	Türk Genel Liseleri	Genel Lise ve Meslek Lisesi	Yabancı Liseler	Azınlık Liseleri	Yıllar	Ortaokul	Türk Genel Liseleri	Genel Lise ve Meslek Lisesi	Yabancı Liseler	Azınlık Liseleri
1965/'66	4.537	2.162	3.092	660	270	**2001/'02**	-	12.278	12.894	466	150
1966/'67		2.376		639	241	**2002/'03**	-	13.644	15.251	848	84
1967/'68	5.549	3.285	4.338	707	246	**2003/'04**	-	23.353	25.641	1.876	233
1968/'69		3.473		677	268	**2004/'05**	-	18.473	20.747	1.842	204
1969/'70		3.740		703	286	**2005/'06**	-	18.708	20.090	785	204
1970/'71	5.977	3.455	4.624	926	243	**2006/'07**	-	23.890	25.605	1.239	212
1971/'72		3.540	4.575	742	293	**2007/'08**	-	11.160	12.953	1.426	137
1972/'73	5.703	3.657	4.776	856	263	**2008/'09**	-	11.160-	12.953	1.426	137
1973/'74		3.657	5.022	856	263	**2009/'10**	-	20.068	21.233	1.019	146
1976/'77		3.847	5.022	919	256	**2010/'11**	-	20.068	21.233	1.274	146
1977/'78		3.360	4.598	1.032	206	**2011/'12**	-	20.068	21.233	1.274	146
1978/'79	5.302	3.553	4.816	1.035	228	**2012/'13**	39.503	20.068	21.233	1.274	146
1979/'80		3.372	4.564	992	200	**2013/'14**	45.150	20.068	21.233	1.274	146
1980/'81		3.156	4.245	918	171	**2014/'15**	51.728	20.068	21.233	1.274	146
1981/'82		3.122	4.321	1.013	186	**2015/'16**	56.330	20.068	21.233	1.274	146
1982/'83		3.403	4.534	996	135	**2016/'17**	66.270	126.795	161.509	1.274	175
1983/'84		3.103	4.345	1.061	221	**2017/'18**	77.308	135.042	161.117	1.306	231
1984/'85	6.314	3.317	4.711	1.010	156	**2018/'19**	79.158	158.667	186.064	1.369	210
1985/'86		3.676	5.153	1.010	175	**2019/'20**	109.842	142.673	173.964	1.366	226
1986/'87		3.860	5.846	1.090	172	**2020/'21**	109.518	137.822	168.264	1.334	226
1987/'88		3.860	7.593	1.090	172	**2021/'22**	80.183	147.680	149.277	1.316	261

7. ÖZEL EĞİTİM

Bu başlıkta yıllara göre özel eğitim (resmî ve özel) kurumlarına ilişkin okul, öğretmen ve öğrenci sayılarına ilişkin veriler bulunmaktadır.

7.1. Açıklamalar

Özel Eğitim

Bireysel ve gelişim özellikleri ile eğitim yeterlilikleri açısından akranlarından anlamlı düzeyde farklılık gösteren bireylerin eğitim ve sosyal ihtiyaçlarını karşılamak üzere geliştirilmiş eğitim programları ve özel olarak yetiştirilmiş personel ile uygun ortamlarda sürdürülen eğitime özel eğitim denir.

Özel eğitime ihtiyaç duyan birey

Bireysel ve gelişim özellikleri ile eğitim yeterlilikleri açısından akranlarından anlamlı düzeyde farklılık gösteren birey.

Engellilik

Organların zedelenmesine bağlı olarak işlevlerinde oluşan kayıpların yol açtığı yetersizlik nedeniyle bireyin çevreyle etkili ve yeterli etkileşim kurma sürecinde karşılaştığı problem durumudur.

Özel yetenekli birey

Yaşıtlarına göre daha hızlı öğrenen, yaratıcılık, sanat, liderliğe ilişkin kapasitede önde olan, özel akademik yeteneğe sahip, soyut fikirleri anlayabilen, ilgi alanlarında bağımsız hareket etmeyi seven ve yüksek düzeyde performans gösteren bireylere özel yetenekli birey denilmektedir.

Özel eğitim hizmetleri

Özel eğitim hizmetleri eğitim kademesine ve eğitim türüne göre farklılıklar göstermektedir. Özel eğitim hizmetleri erken çocukluk, okul öncesi, ilköğretim ve ortaöğretim kademelerinde belirli sistem ve yasalarla yürütülmektedir. Ayrıca eğitim türü açısından bakıldığında örgün eğitim, yaygın eğitim, tamamlayıcı eğitim, evde eğitim, hastanede eğitim ve aile eğitimi alanlarında da özel eğitim hizmetleri sunulmaktadır.

Erken Çocukluk Dönemi Özel Eğitim Hizmetleri

Erken çocukluk hizmetleri 0-36 ay arasındaki çocukları kapsayan bir hizmettir. Bu dönemdeki özel eğitim hizmetleri çocuğun eğitiminin yanı sıra ebeveynlerinin bilgilendirilmesi ve desteklenmesi yoluyla yapılmaktadır. Erken çocukluk dönemi eğitimi okul ya da kurumlarda yapılabileceği gibi gerektiğinde çocuğun evinde de yapılabilir.

Okul Öncesi Dönemde Sunulan Özel Eğitim Hizmetleri

Türkiye'de mevzuat gereği 36 ayını tamamlamış özel gereksinimi olan çocuklar için okul öncesi eğitim zorunludur. 36 ayını tamamlayan ve 66 ayını doldurmayan çocuklar için özel eğitim anaokulu bulunmaktadır. Ayrıca bu çocuklar için ilkokul kademesinde eğitim veren özel eğitim okulları, bağımsız anaokulları ve diğer ilkokullar bünyesinde özel eğitim anasınıflarında eğitim almaktadır.

İlkokul Çağındaki Öğrencilere Sunulan Özel Eğitim Hizmetleri

İşitme, görme, ortopedik veya hafif düzeyde zihinsel yetersizliği olan veya hafif düzeyde otizmi olan öğrencilerin ilköğretim kademesindeki eğitimlerini öncelikle olağan gelişim gösteren akranlarının devam ettiği okullarda kaynaştırma ve bütünleştirme yoluyla sürdürmeleri esastır. Bunun yanı sıra işitme, görme veya ortopedik yetersizliği olan öğrenciler için Bakanlığımız tarafından gündüzlü ve yatılı ilkokullar, hafif düzeyde zihinsel yetersizliği veya hafif düzeyde otizmi olan öğrenciler için ise gündüzlü ilkokullar bulunmaktadır.

İlkokul kademesindeki okul türleri

- Görme Engelliler İlkokulu
- İşitme Engelliler İlkokulu
- Bedensel Engelliler İlkokulu
- Zihinsel Engelliler (Hafif Düzey) İlkokulu
- Özel Eğitim Uygulama Okulu I. Kademe

Ortaokul Çağındaki Öğrencilere Sunulan Özel Eğitim Hizmetleri

İşitme, görme, ortopedik yetersizlik, hafif düzeyde zihinsel yetersizlik veya hafif düzeyde otizmi olan öğrencilerin ilköğretim kademesindeki eğitimlerini öncelikle olağan gelişim gösteren akranlarının devam ettiği okullarda kaynaştırma ve bütünleştirme yoluyla sürdürmeleri esastır. Ancak işitme, görme veya ortopedik yetersizliği olan öğrenciler istemeleri hâlinde eğitimlerini Bakanlığımız tarafından gündüzlü veya yatılı ortaokullarda, hafif düzeyde zihinsel yetersizlik veya hafif düzeyde otizmi olan bireyler ise gündüzlü ortaokullar bulunmaktadır.

Ortaokul kademesindeki okul türleri

- Görme Engelliler Ortaokulu
- İşitme Engelliler Ortaokulu
- Bedensel Engelliler Ortaokulu
- Zihinsel Engelliler (Hafif Düzey) Ortaokulu
- Özel Eğitim Uygulama Okulu II. Kademe

Ortaöğretim Çağındaki Öğrencilere Sunulan Özel Eğitim Hizmetleri

Özel eğitime ihtiyacı olan öğrencilerin ortaöğretim kademesindeki eğitimlerini öncelikle kaynaştırma ve bütünleştirme yoluyla sürdürmeleri öngörülmektedir. Ancak işitme veya ortopedik yetersizliği olan öğrenciler istemeleri hâlinde eğitimlerini Bakanlığımız tarafından gündüzlü ve yatılı olarak eğitim veren özel eğitim meslek liselerinde sürdürebilirler. Bunun yanı sıra ilköğretim programını tamamlayan genel, mesleki ve teknik ortaöğretim programlarına devam edemeyecek durumdaki özel eğitim ihtiyacı olan öğrencilere iş ve mesleğe yönelik bilgi ve beceriler kazandırmak amacıyla özel eğitim meslek okulları açılarak bu bireylerin ortaöğretim kademesindeki dört yıllık zorunlu öğrenimlerini sürdürmeleri sağlanmaktadır.

Ortaöğretim kademesindeki okul türleri

- Görme Engelliler Özel Eğitim Meslek Okulu
- İşitme Engelliler Özel Eğitim Meslek Okulu
- Zihinsel Engelliler Özel Eğitim Meslek Okulu
- Bedensel Engelliler Özel Eğitim Meslek Lisesi
- Özel Eğitim Uygulama Okulu III. Kademe

Özel eğitim uygulama okulları

İlköğretim kurumlarında uygulanan programları takip edemeyecek durumdaki orta veya ağır düzeyde zihinsel yetersizliği olan ya da orta veya ağır düzeyde otizmi olan öğrenciler istekleri üzerine eğitimlerini Bakanlığımız tarafından açılan ve gündüzlü olarak eğitim veren özel eğitim uygulama okullarında sürdürebilirler. Orta veya ağır düzeyde zihinsel yetersizliği olan öğrenciler ile orta ağır düzeyde otizmi olan öğrenciler aynı bina içerisinde yetersizlik türüne göre oluşturulan sınıflarda ayrı olarak eğitimlerini sürdürmektedirler. Bu okullarda 1, 2, 3 ve 4. sınıflar I. Kademe, ikinci 4 yıl (5, 6, 7 ve 8. sınıflar) II. kademe ve 9, 10, 11 ve 12. sınıflar III. kademe olarak adlandırılmaktadır.

Destek Eğitim Odası

Tam zamanlı kaynaştırma ve bütünleştirme yoluyla eğitimlerine devam eden öğrenciler ile özel yetenekli öğrencilere yönelik özel yetiştirilmiş personeller tarafından ihtiyaç duydukları alanlarda bireyselleştirilmiş eğitim programları (BEP) hazırlanarak programa uygun geliştirilmiş sınıf ortamlarında okul zaman çizelgesinin içinde veya dışında haftalık ders süresinin %40'ını geçmemek üzere planlanan ve uygulanan eğitim hizmetidir.

Özel Eğitim Sınıfı

Özel eğitim sınıfı, her tür ve kademedeki resmî ve özel okul/kurumlarda, durumları ayrı bir sınıfta eğitim görmeyi gerektiren öğrenciler için yetersizlik türü, eğitim performansları ve özelliklerine göre İl/İlçe Özel Eğitim Hizmetleri Kurulunun kararı doğrultusunda valilik oluru ile açılan eğitim ortamlarıdır. Bu okul ve kurumlarda uygulanacak eğitim programı temel alınarak "İlköğretim programını uygulayan özel eğitim sınıfları" veya "Özel eğitim programını uygulayan özel eğitim sınıfları" olacak şekilde iki tür özel eğitim sınıfı açılabilir.

Hastanede Eğitim Hizmetleri

Sağlık problemi nedeniyle örgün eğitim kurumlarına devam edemeyen ve sağlık kuruluşlarında yatarak tedavi gören okul öncesi, ilkokul, ortaokul ve lise çağındaki özel eğitim ihtiyacı olan bireylerin zorunlu eğitimlerini sürdürmeleri amacıyla Millî Eğitim Bakanlığı, Sağlık Bakanlığı veya üniversiteler arasında imzalanan protokollere göre hastane sınıfları açılmakta ve öğrencilere sınıf öğretmenleri aracılığıyla eğitim hizmeti sunulmaktadır.

Evde Eğitim Hizmetleri

Zorunlu öğrenim çağındaki özel eğitim ihtiyacı olan öğrencilerden sağlık problemi nedeniyle en az 12 hafta süreyle örgün eğitim kurumlarından yararlanamayacağı ya da yararlanması durumunda sağlığı açısından risk oluşturacağı Durum Bildirir Sağlık Kurulu Raporu'nda belirtilen öğrencilere velinin yazılı talebi ve Özel Eğitim Değerlendirme Kurulu Raporu ile il veya ilçe özel eğitim hizmetleri kurulunun planlaması doğrultusunda ders yılı içinde evde eğitim hizmeti verilmektedir.

Bilim ve Sanat Merkezleri (BİLSEM)

Özel yetenek alanında tanılanmış öğrencilere yetenekleri ölçüsünde potansiyellerini en üst düzeyde kullanmalarını sağlamak amacıyla okul dışı zamanlarda destek eğitim hizmeti sağlayan bir resmî eğitim kurumudur.

Araştırma Geliştirme ve Uygulama Merkezi (ARGEM)

Özel yetenekli öğrencilere tam zamanlı eğitim verilmesi kapsamında ortaokul ve lise kademeleri için yatılı olarak eğitim-öğretim hizmetleri sunulmaktadır.

7.2. Özel Eğitim Okulları Öğrenci Sayısı

Tablo 1.107. Özel Eğitim Okulu ve Eğitim Alan Öğrenci Sayısı

Özel Eğitim Okulu ve Eğitim Alan Öğrenci Sayısı

Yıllar	Türü	Okul	Öğrenci Sayısı		
			T	E	K
2006-2007	**Toplam**	**80**	**3.711**	**2.702**	**1.009**
	Özel Eğitim Meslek Okulu (Zihinsel Engelliler III. K)	63	2.358	1.758	600
	Özel Eğitim Meslek Lisesi (İşitme Engelliler)	15	1.279	891	388
	Özel Eğitim Meslek Lisesi (Bedensel Engelliler)	2	74	53	21
	Özel Eğitim Meslek Okulu (Görme Engelliler III. K)	-	-	-	-
	Özel Eğitim Uygulama Okulu (III. K)	-	-	-	-
	Araşt. Gelişt. Eğt. ve Uyg. Mrkz. Lisesi- Özel Yet.	-	-	-	-
	Kaynaştırma Eğitimi	-	-	-	-

T : Toplam **E** : Erkek **K** : Kadın

(tablonun devamı diğer sayfadadır)

Özel Eğitim Okulu ve Eğitim Alan Öğrenci Sayısı

Yıllar	Türü	Okul	Öğrenci Sayısı		
			T	E	K
2007-2008	**Toplam**	**81**	**4.133**	**2.957**	**1.176**
	Özel Eğitim Meslek Okulu (Zihinsel Engelliler III. K	64	2.736	1.999	737
	Özel Eğitim Meslek Lisesi (İşitme Engelliler)	15	1.301	894	407
	Özel Eğitim Meslek Lisesi (Bedensel Engelliler)	2	96	64	32
	Özel Eğitim Meslek Okulu (Görme Engelliler III. K)	-	-	-	-
	Özel Eğitim Uygulama Okulu (III. K)	-	-	-	-
	Araşt. Gelişt. Eğt. ve Uyg. Mrkz. Lisesi- Özel Yet.	-	-	-	-
	Kaynaştırma Eğitimi	-	-	-	-
2008-2009	**Toplam**	**80**	**4.728**	**3.327**	**1.401**
	Özel Eğitim Meslek Okulu (Zihinsel Engelliler III. K)	62	2.918	2.115	803
	Özel Eğitim Meslek Lisesi (İşitme Engelliler)	16	1.692	1.133	559
	Özel Eğitim Meslek Lisesi (Bedensel Engelliler)	2	118	79	39
	Özel Eğitim Meslek Okulu (Görme Engelliler III. K)	-	-	-	-
	Özel Eğitim Uygulama Okulu (III. K)	-	-	-	-
	Araşt. Gelişt. Eğt. ve Uyg. Mrkz. Lisesi- Özel Yet.	-	-	-	-
	Kaynaştırma Eğitimi	-	-	-	-
2009-2010	**Toplam**	96	5.860	4.053	1.807
	Özel Eğitim Meslek Okulu (Zihinsel Engelliler III.K)	77	3.903	2.766	1.137
	Özel Eğitim Meslek Lisesi (İşitme Engelliler)	17	1.822	1.192	630
	Özel Eğitim Meslek Lisesi (Bedensel Engelliler)	2	135	95	40
	Özel Eğitim Meslek Okulu (Görme Engelliler III. K)	-	-	-	-
	Özel Eğitim Uygulama Okulu (III. K)	-	-	-	-
	Araşt. Gelişt. Eğt. ve Uyg. Mrkz. Lisesi- Özel Yet.	-	-	-	-
	Kaynaştırma Eğitimi	-	-	-	-
2010-2011	**Toplam**	**102**	**14.792**	**9.613**	**5.179**
	Özel Eğitim Meslek Okulu (Zihinsel Engelliler III. K)	81	4.904	3.450	1.454
	Özel Eğitim Meslek Lisesi (İşitme Engelliler)	19	2.006	1.274	732
	Özel Eğitim Meslek Lisesi (Bedensel Engelliler)	2	107	73	34
	Özel Eğitim Meslek Okulu (Görme Engelliler III. K)	-	-	-	-
	Özel Eğitim Uygulama Okulu (III. K)	-	-	-	-
	Araşt. Gelişt. Eğt. ve Uyg. Mrkz. Lisesi- Özel Yet.	-	-	-	-
	Kaynaştırma Eğitimi	-	7.775	4.816	2.959

T : Toplam **E** : Erkek **K** : Kadın

(tablonun devamı diğer sayfadadır)

Özel Eğitim Okulu ve Eğitim Alan Öğrenci Sayısı

Yıllar	Türü	Okul	Öğrenci Sayısı		
			T	E	K
2011-2012	**Toplam**	**112**	**18.959**	**12.122**	**6.837**
	Özel Eğitim Meslek Okulu (Zihinsel Engelliler III. K)	89	5.949	4.027	1.922
	Özel Eğitim Meslek Lisesi (İşitme Engelliler)	21	2.053	1.282	771
	Özel Eğitim Meslek Lisesi (Bedensel Engelliler)	2	97	69	28
	Özel Eğitim Meslek Okulu (Görme Engelliler III. K)	-	-	-	-
	Özel Eğitim Uygulama Okulu (III. K)	-	-	-	-
	Araşt. Gelişt. Eğt. ve Uyg. Mrkz. Lisesi- Özel Yet.	-	-	-	-
	Kaynaştırma Eğitimi	-	10.860	6.744	4.116
2012-2013	**Toplam**	**298**	**25.181**	**15.975**	**9.206**
	Özel Eğitim Meslek Okulu (Zihinsel Engelliler III. K)	103	6.096	4.057	2.039
	Özel Eğitim Meslek Lisesi (İşitme Engelliler)	19	2.149	1.326	823
	Özel Eğitim Meslek Lisesi (Bedensel Engelliler)	2	98	72	26
	Özel Eğitim Meslek Okulu (Görme Engelliler III. K)	2	8	8	-
	Özel Eğitim Uygulama Okulu (III. K)	172	2.583	1.735	848
	Araşt. Gelişt. Eğt. ve Uyg. Mrkz. Lisesi- Özel Yet.	-	-	-	-
	Kaynaştırma Eğitimi	-	14.247	8.777	5.470
2013-2014	**Toplam**	**327**	**37.716**	**23.900**	**13.816**
	Özel Eğitim Meslek Okulu (Zihinsel Engelliler III. K)	112	9.324	6.185	3.139
	Özel Eğitim Meslek Lisesi (İşitme Engelliler)	18	2.152	1.314	838
	Özel Eğitim Meslek Lisesi (Bedensel Engelliler)	2	118	82	36
	Özel Eğitim Meslek Okulu (Görme Engelliler III. K)	2	35	23	12
	Özel Eğitim Uygulama Okulu (III. Kademe)	193	5.455	3.608	1.847
	Araşt. Gelişt. Eğt. ve Uyg. Mrkz. Lisesi- Özel Yet.	-	-	-	-
	Kaynaştırma Eğitimi	-	20.632	12.688	7.944
2014-2015	**Toplam**	**352**	**41.770**	**26.476**	**15.294**
	Özel Eğitim Meslek Okulu (Zihinsel Engelliler III. K)	122	10.544	6.945	3.599
	Özel Eğitim Meslek Lisesi (İşitme Engelliler)	19	2.066	1.243	823
	Özel Eğitim Meslek Lisesi (Bedensel Engelliler)	2	134	87	47
	Özel Eğitim Meslek Okulu (Görme Engelliler III. K)	2	38	24	14
	Özel Eğitim Uygulama Okulu (III. Kademe)	207	8.053	5.329	2.724
	Araşt. Gelişt. Eğt. ve Uyg. Mrkz. Lisesi- Özel Yet.	-	-	-	-
	Kaynaştırma Eğitimi	-	20.935	12.848	8.087

T : Toplam **E** : Erkek **K** : Kadın

(tablonun devamı diğer sayfadadır)

Özel Eğitim Okulu ve Eğitim Alan Öğrenci Sayısı

Yıllar	Türü	Okul	Öğrenci Sayısı		
			T	E	K
2015-2016	**Toplam**	**369**	**54.539**	**34.262**	**20.277**
	Özel Eğitim Meslek Okulu (Zihinsel Engelliler III. K)	130	14.317	9.028	5.289
	Özel Eğitim Meslek Lisesi (İşitme Engelliler)	21	2.088	1.221	867
	Özel Eğitim Meslek Lisesi (Bedensel Engelliler)	2	106	69	37
	Özel Eğitim Meslek Okulu (Görme Engelliler III. K)	2	41	26	15
	Özel Eğitim Uygulama Okulu (III. K)	214	10.257	6.774	3.483
	Araşt. Gelişt. Eğt. ve Uyg. Mrkz. Lisesi- Özel Yet.	-	-	-	-
	Kaynaştırma Eğitimi	-	27.730	17.144	10.586
2016-2017	**Toplam**	**410**	**58.879**	**37.350**	**21.529**
	Özel Eğitim Meslek Okulu (Zihinsel Engelliler III. K)	143	12.307	8.024	4.283
	Özel Eğitim Meslek Lisesi (İşitme Engelliler)	21	2.051	1.205	846
	Özel Eğitim Meslek Lisesi (Bedensel Engelliler)	2	103	62	41
	Özel Eğitim Meslek Okulu (Görme Engelliler III. K)	2	39	21	18
	Özel Eğitim Uygulama Okulu (III. K)	**242**	**10.059**	**6.510**	**3.549**
	Araşt. Gelişt. Eğt. ve Uyg. Mrkz. Lisesi- Özel Yet.	-	-	-	-
	Kaynaştırma Eğitimi	-	34.320	21.528	12.792
2017-2018	Toplam	428	66.727	42.593	24.134
	Özel Eğitim Meslek Okulu (Zihinsel Engelliler III. K)	147	12.506	8.107	4.399
	Özel Eğitim Meslek Lisesi (İşitme Engelliler)	20	1.886	1.129	757
	Özel Eğitim Meslek Lisesi (Bedensel Engelliler)	2	42	28	14
	Özel Eğitim Meslek Okulu (Görme Engelliler III. K)	2	34	22	12
	Özel Eğitim Uygulama Okulu (III. K)	256	10.911	7.095	3.816
	Araşt. Gelişt. Eğt. ve Uyg. Mrkz. Lisesi- Özel Yet.	1	30	15	15
	Kaynaştırma Eğitimi	-	41.318	26.197	15.121
2018-2019	**Toplam**	**444**	**74.208**	**46.991**	**27.217**
	Özel Eğitim Meslek Okulu (Zihinsel Engelliler III. K)	147	12.629	8.140	4.489
	Özel Eğitim Meslek Lisesi (İşitme Engelliler)	20	1.690	1.022	668
	Özel Eğitim Meslek Lisesi (Bedensel Engelliler)	2	77	47	30
	Özel Eğitim Meslek Okulu (Görme Engelliler III. K)	2	35	24	11
	Özel Eğitim Uygulama Okulu (III. Kademe)	272	11.436	7.468	3.968
	Araşt. Gelişt. Eğt ve Uyg. Mrkz. Lisesi-Özel Yetenek	1	84	42	42
	Kaynaştırma Eğitimi	-	48.257	30.248	18.009

T : Toplam **E** : Erkek **K** : Kadın

(tablonun devamı diğer sayfadadır)

Özel Eğitim Okulu ve Eğitim Alan Öğrenci Sayısı

Yıllar	Türü	Okul	Öğrenci Sayısı		
			T	E	K
2019-2020	**Toplam**	**481**	**81.482**	**50.946**	**30.536**
	Özel Eğitim Meslek Okulu (Zihinsel Engelliler III. K)	175	12.402	7.929	4.473
	Özel Eğitim Meslek Lisesi (İşitme Engelliler)	20	1.408	876	532
	Özel Eğitim Meslek Lisesi (Bedensel Engelliler)	1	75	44	31
	Özel Eğitim Meslek Okulu (Görme Engelliler III. K)	2	31	23	8
	Özel Eğitim Uygulama Okulu (III. K)	278	11.882	7.700	4.182
	Araşt. Gelişt. Eğt ve Uyg. Mrkz. Lisesi-Özel Yetenek	1	109	63	46
	(Özel) Özel Eğitim Meslek Okulu (III. K)	2	13	7	6
	(Özel) Özel Eğitim Uygulama Okulu (III. K)	2	28	19	9
	Kaynaştırma Eğitimi	-	55.534	34.285	21.249
2020-2021	**Toplam**	**497**	**86.263**	**53.642**	**32.621**
	Özel Eğitim Meslek Okulu (Zihinsel Engelliler III. K)	182	13.133	8.317	4.816
	Özel Eğitim Meslek Lisesi (İşitme Engelliler)	20	1.222	746	476
	Özel Eğitim Meslek Lisesi (Bedensel Engelliler)	1	77	49	28
	Özel Eğitim Meslek Okulu (Görme Engelliler III. K)	2	27	22	5
	Özel Eğitim Uygulama Okulu (III. K)	287	12.069	7.764	4.305
	Araşt. Gelişt. Eğt ve Uyg. Mrkz. Lisesi-Özel Yetenek	1	136	82	54
	(Özel) Özel Eğitim Meslek Okulu (III. K)	2	10	5	5
	(Özel) Özel Eğitim Uygulama Okulu (III. Kademe)	2	17	14	3
	Kaynaştırma Eğitimi	-	59.572	36.643	22.929
2021-2022	**Toplam**	**507**	**98.064**	**60.715**	**37.349**
	Özel Eğitim Meslek Okulu (Zihinsel Engelliler III. K)	187	13.368	8.441	4.927
	Özel Eğitim Meslek Lisesi (İşitme Engelliler)	20	1.045	625	420
	Özel Eğitim Meslek Lisesi (Bedensel Engelliler)	1	62	38	24
	Özel Eğitim Meslek Okulu (Görme Engelliler III. K)	2	36	28	8
	Özel Eğitim Uygulama Okulu (III. K)	292	12.164	7.800	4.364
	Araşt. Gelişt. Eğt ve Uyg. Mrkz. Lisesi-Özel Yetenek	1	137	86	51
	(Özel) Özel Eğitim Meslek Okulu (III. K)	2	9	5	4
	(Özel) Özel Eğitim Uygulama Okulu (III. K)	2	8	7	1
	Kaynaştırma Eğitimi	-	71.235	43.685	27.550

T : Toplam **E** : Erkek **K** : Kadın

(tablonun devamı diğer sayfadadır)

Özel Eğitim Okulu ve Eğitim Alan Öğrenci Sayısı					
Yıllar	Türü	Okul	Öğrenci Sayısı		
			T	E	K
2022-2023	**Toplam**	**520**	**98.870**	**60.979**	**37.891**
	Özel Eğitim Meslek Okulu (Zihinsel Engelliler III. K)	188	13.144	8.291	4.853
	Özel Eğitim Meslek Lisesi (İşitme Engelliler)	20	967	600	367
	Özel Eğitim Meslek Lisesi (Bedensel Engelliler)	1	46	32	14
	Özel Eğitim Meslek Okulu (Görme Engelliler III. Kademe)	2	36	26	10
	Özel Eğitim Uygulama Okulu (III. K)	304	11.773	7.469	4.304
	Araşt. Gelişt. Eğt ve Uyg. Mrkz. Lisesi-Özel Yetenek	1	110	70	40
	(Özel) Özel Eğitim Meslek Okulu (III. K)	2	2	1	1
	(Özel) Özel Eğitim Uygulama Okulu (III. K)	2	4	3	1
	Kaynaştırma Eğitimi	-	72.788	44.487	28.301
2004-2005	Özel Eğitim Tı	16	1.229	873	356
2003-2004	Özel Eğitim Tı	16	1.325	891	434
2002-2003	Özel Eğitim Tı	10	608	462	146

T : Toplam **E :** Erkek **K :** Kadın

7.3. Özel Eğitim Öğretmenleri

Tablo 1.108. Özel eğitim Öğretmenleri

Özel Eğitim Öğretmenleri											
Yıllar	Görme Engelliler İlkokul	İşitme Engelliler		Ortopedik Engelliler		Yıllar	Görme Engelliler İlkokul	İşitme Engelliler		Ortopedik Engelliler	
		İlkokul	Meslek Lisesi	İlkokul	Meslek Lisesi			İlkokul	Meslek Lisesi	İlkokul	Meslek Lisesi
1955/'56	37	44	-	-	-	2002/'03	395	995	51	45	28
1960/'61	36	63	-	-	-	2003/'04	386	926	142	32	40
1965/'66	45	113	-	-	-	2004/'05	396	1078	171	51	20
1970/'71	55	134	-	-	-	2005/'06	392	1081	180	48	25
1972/'73	63	168	-	-	-	2006/'07	431	1065	202	92	28
1978/'79	74	401	-	13	-	2007/'08	445	1073	220	74	25
1980/'81	62	312	-	-	-	2008/'09	219	1113	233	81	28
1984/'85	64	413	-	11	-	2009/'10	229	1096	258	79	28
1985/'86	89	421	-	-	-	2010/'11	186	1357	321	96	37
1989/'90	111	577	--	22	14	2011/'12	183	1121	353	110	39
1990/'91	96	581	-	19	-	2012/'13	162	494	402	65	34
1991/'92	128	-	-	-	-	2013/'14	161	466	427	59	37
1992/'93	117	-	-	-	-	2014/'15	165	309	439	49	38
1993/'94	197	-	-	-	-	2015/'16	185	268	453	39	39

(tablonun devamı diğer sayfadadır)

Özel Eğitim Öğretmenleri											
Yıllar	Görme Engelliler İlkokul	İşitme Engelliler		Ortopedik Engelliler		Yıllar	Görme Engelliler İlkokul	İşitme Engelliler		Ortopedik Engelliler	
		İlkokul	Meslek Lisesi	İlkokul	Meslek Lisesi			İlkokul	Meslek Lisesi	İlkokul	Meslek Lisesi
1994/'95	228	-	-	-	-	2016/'17	186	203	497	45	37
1995/'96	259	733	4	23	21	2017/'18	193	174	509	49	37
1996/'97	286	644	50	20	17	2018/'19	170	193	498	50	37
1997/'98	318	811	37	18	20	2019/'20	-	197	505	42	27
1998/'99	356	938	54	39	20	2020/'21	-	212	487	38	32
1999/'00	309	950	-	42	-	2021/'22	-	237	485	36	32
2000/'01	350	897	-	40	-	2022/'23	-	226	475	36	31
2001/'02	376	945	-	45	-						

Tablo 1.109. Özel Eğitim Öğretmenleri- II

Özel Eğitim Öğretmenleri											
Yıllar	Hafif Düzeyde Zihinsel Engelliler		Uygulama Merkezleri		Yıllar	Hafif Düzeyde Zihinsel Engelliler		Uygulama Merkezleri	
	İlkokul	Meslek Lisesi	I. Kademe	II. Kademe		İlkokul	Meslek Lisesi	I. Kademe	II. Kademe
1989/'90	78	-			2008/'09	918	323		
1990/'91	14				2009/'10	1001	372		
1995/'96	19	-			2010/'11	1110	507		
1996/'97	26	-			2011/'12	1189	545		
1997/'98	25	-			2012/'13	362	885	2116	1554
1998/'99	53	-			2013/'14	273	1069	1786	1641
1999/'00	133	-			2014/'15	190	1814	1742	1689
2000/'01	330	-			2015/'16	214	2060	2058	2012
2001/'02	396	-			2016/'17	168	2511	1932	1947
2002/'03	507	-			2017/'18	171	2828	2047	2045
2003/'04	586	-			2018/'19	182	3322	1895	2353
2004/'05	680	-			2019/'20	206	3656	2374	2754
2005/'06	708	-			2020/'21	211	3863	2652	2983
2006/'07	787	263			2021/'22	207	4429	2848	3578
2007/'08	874	295			2022/'23	200	4585	2846	3642

8. YÜKSEKÖĞRETİM

Bu başlıkta yıllara göre yükseköğretim kurumlarına ilişkin kurum, öğretim elamanı, öğrenci ve mezun sayıları, yükseköğretim başına düşen öğrenci sayıları ile öğretim elemanı başına düşen öğrenci sayılarına ilişkin veriler bulunmaktadır.

8.1. Açıklamalar

Yükseköğretim

Yükseköğretim; Millî eğitim sistemi içinde, ortaöğretime dayalı, en az dört yarıyılı kapsayan her kademedeki eğitim- öğretimin tümüdür.

Yükseköğretim Kurumları

Üniversite ile yüksek teknoloji enstitüleri ve bunların bünyesinde yer alan fakülteler, enstitüler, yüksekokullar, konservatuvarlar, araştırma ve uygulama merkezleri ile bir üniversite veya yüksek teknoloji enstitüsüne bağlı meslek yüksekokulları ile bir üniversite veya yüksek teknoloji enstitüsüne bağlı olmaksızın ve kazanç amacına yönelik olmamak şartı ile vakıflar tarafından kurulan meslek yüksekokullarıdır.

Üniversite

Bilimsel özerkliğe ve kamu tüzelkişiliğine sahip yüksek düzeyde eğitim - öğretim, bilimsel araştırma yayın ve danışmanlık yapan; fakülte, enstitü, yüksekokul ve benzeri kuruluş ve birimlerden oluşan bir yükseköğretim kurumudur.

Devlet Üniversitesi

Personel giderleri ve eğitim öğretim ücretleri devlet tarafından karşılanan üniversitelerdir.

Vakıf Üniversitesi

Personel giderleri ve eğitim öğretim ücretleri kurucu vakıf tarafında karşılanan üniversitelerdir.

Vakıf Meslek Yüksekokulu

Dört yarıyıl eğitim veren programları içeren, vakıf yükseköğretim kurumudur.

Fakülte

Yüksek düzeyde Eğitim-Öğretim, bilimsel araştırma ve yayın yapan; kendisine birimler bağlanabilen bir yükseköğretim kurumudur.

Enstitü

Üniversitelerde ve fakültelerde birden fazla benzer ve ilgili bilim dallarında lisansüstü, eğitim - öğretim, bilimsel araştırma ve uygulama yapan bir yükseköğretim kurumudur.

Yüksekokul

Belirli bir mesleğe yönelik eğitim öğretime ağırlık veren bir yükseköğretim kurumudur.

Konservatuvar

Müzik ve sahne sanatlarında sanatçı yetiştiren bir yükseköğretim kurumudur.

Meslek Yüksekokulu

Belirli mesleklere yönelik nitelikli insan gücü yetiştirmeyi amaçlayan, yılda iki veya üç dönem olmak üzere iki yıllık eğitim-öğretim sürdüren, önlisans derecesi veren bir yükseköğretim kurumudur.

Uygulama ve Araştırma Merkezi

Yükseköğretim kurumlarında eğitim öğretimin desteklenmesi amacıyla çeşitli alanların uygulama ihtiyacı ve bazı meslek dallarının hazırlık ve destek faaliyetleri için eğitim - öğretim, uygulama ve araştırmaların sürdürüldüğü bir yükseköğretim kurumudur.

Bölüm

Amaç, kapsam ve nitelik yönünden bir bütün teşkil eden, birbirini tamamlayan veya birbirine yakın anabilim ve anasanat dallarından oluşan; fakültelerin ve yüksekokulların eğitim - öğretim, bilimsel araştırma ve uygulama birimidir. Anabilim dalı ve ana sanat dalları bilim ve sanat dallarından oluşur. Yükseköğretimdeki çeşitli birimlerin ortak derslerini vermek üzere rektörlüğe bağlı bölümler de kurulabilir.

Öğretim Elemanları

Yükseköğretim kurumlarında görevli öğretim üyeleri, öğretim görevlileri ve araştırma görevlileridir.

Öğretim Üyeleri

Yükseköğretim kurumlarında görevli profesör, doçent ve doktor öğretim üyeleridir.

Profesör

En yüksek düzeydeki akademik unvana sahip kişidir.

Doçent

Üniversitelerarası Kurul tarafından verilen doçentlik akademik unvanına sahip kişidir.

Doktor Öğretim Üyesi

Doktora çalışmalarını başarı ile tamamlamış, tıpta, diş hekimliğinde, eczacılıkta ve veteriner hekimlikte uzmanlık unvanını veya Üniversitelerarası Kurulun önerisi üzerine Yükseköğretim Kurulunca tespit edilen belli sanat dallarının birinde yeterlik kazanmış olan akademik unvana sahip kişidir.

Öğretim Görevlisi

Yükseköğretim kurumlarında okutulan dersleri vermek, uygulama yapmak veya yaptırmakla yükümlü olan öğretim elemanıdır.

Araştırma Görevlisi

Araştırma görevlileri, yükseköğretim kurumlarında yapılan araştırma, inceleme ve deneylerde yardımcı olan ve yetkili organlarca verilen ilgili diğer görevleri yapan öğretim yardımcılarıdır.

Ön Lisans

Ortaöğretim yeterliliklerine dayalı, en az iki yıllık bir programı kapsayan nitelikli insan gücü yetiştirmeyi amaçlayan veya lisans öğretiminin ilk kademesini teşkil eden bir yükseköğretimdir.

Lisans

Ortaöğretime dayalı, en az sekiz yarıyıllık bir programı kapsayan bir yükseköğretimdir.

Lisans Üstü

Yüksek lisans ve doktora ile tıpta, diş hekimliğinde, eczacılıkta ve veteriner hekimlikte uzmanlık ve sanatta yeterlik eğitimini kapsar ve aşağıdaki kademelere ayrılır.

Yüksek Lisans

(Bilim uzmanlığı, yüksek mühendislik, yüksek mimarlık, master): Bir lisans öğretimine dayalı, eğitim-öğretim ve araştırmanın sonuçlarını ortaya koymayı amaçlayan bir yükseköğretimdir.

Doktora

Lisansa dayalı en az altı veya yüksek lisans veya eczacılık veya fen fakültesi mezunlarınca Sağlık ve Sosyal Yardım Bakanlığı tarafından düzenlenen esaslara göre bir laboratuvar dalında kazanılan uzmanlığa dayalı en az dört yarıyıllık programı kapsayan ve orijinal bir araştırmanın sonuçlarını ortaya koymayı amaçlayan bir yükseköğretimdir.

Sanatta Yeterlik

Lisansa dayalı en az altı yüksek lisansa dayalı en az dört yarıyıllık programı kapsayan ve orijinal bir sanat eserinin ortaya konulmasını, müzik ve sahne sanatlarında ise üstün bir uygulama ve yaratıcılığı amaçlayan doktora düzeyinde lisansüstü bir yükseköğretim eşdeğeridir.

Yükseköğretim Eğitim Türleri

Yükseköğretimde eğitim - öğretim türleri örgün, açık, dışarıdan (ekstern) ve yaygın eğitimdir.

Örgün Eğitim

Öğrencilerin, eğitim - öğretim süresince ders ve uygulamalara devam etme zorunluluğunda oldukları bir eğitim - öğretim türüdür.

İkinci Öğretim

Akşam saatlerinde derslerin verildiği örgün eğitim-öğretim türüdür.

Açık Eğitim

Öğrencilere radyo, televizyon ve eğitim araçları vasıtasıyla yapılan bir eğitim - öğretim türüdür.

Uzaktan Eğitim

İnternet üzerinden derslerin verildiği ve sınavların yapıldığı, eğitim öğretim türüdür.

Öğrenci

Eğitim öğretim amacıyla bir yükseköğretim kurumuna ön lisans, lisans, yüksek lisans veya doktora düzeyinde kayıt yaptırmış kişi.

Yeni Kayıt

İlgili öğretim yılında ön lisans, lisans, yüksek lisans veya doktora düzeyinde bir yükseköğretim programına ilk kez kayıt yaptırmış kişileridir.

Mezun

Bir yükseköğretim programının şartlarını tamamlayarak ön lisans, lisans, yüksek lisans veya doktora düzeyinde mezuniyete hak kazanmış kişi.

8.2. Yükseköğretim Kurumları

Tablo 1.110. Yükseköğretim Kurumları Sayısı

Yükseköğretim Kurumları Sayısı													
Yıllar	Sayı	Yıllar	Sayı	Yıllar	Sayı	Yıllar	Sayı	Yıllar	Sayı	Yıllar	Sayı	Yıllar	Sayı
1923/'24	9	1938/'39	19	1953/'54	34	1968/'69	142	1984/'85	302	1999/'00	1.277	2014/'15	3.196
1924/'25	9	1939/'40	19	1954/'55	35	1969/'70	146	1985/'86	310	2000/'01	1.084	2015/'16	3.735
1925/'26	11	1940/'41	20	1955/'56	40	1970/'71	150	1986/'87	322	2001/'02	1.131	2016/'17	3.729
1926/'27	17	1941/'42	20	1956/'57	43	1971/'72	161	1987/'88	343	2002/'03	1.203	2017/'18	3.827
1927/'28	18	1942/'43	20	1957/'58	44	1972/'73	158	1988/'89	368	2003/'04	1.248	2018/'19	3.982
1928/'29	18	1943/'44	26	1958/'59	48	1973/'74	166	1989/'90	387	2004/'05	1.283	2019/'20	3.979
1929/'30	17	1944/'45	28	1959/'60	49	1974/'75	212	1990/'91	408	2005/'06	1.306	2020/'21	3.695

(tablonun devamı diğer sayfadadır)

Yükseköğretim Kurumları Sayısı													
Yıllar	Sayı	Yıllar	Sayı	Yıllar	Sayı	Yıllar	Sayı	Yıllar	Sayı	Yıllar	Sayı	Yıllar	Sayı
1930/'31	17	1945/'46	31	1960/'61	55	1975/'76	288	1991/'92	424	2006/'07	1.339	2021/'22	3.925
1931/'32	18	1946/'47	32	1961/'62	66	1976/'77	334	1992/'93	473	2007/'08	1.387	2022/'23	3.955
1932/'33	18	1947/'48	33	1962/'63	71	1977/'78	349	1993/'94	625	2008/'09	1.495		
1933/'34	17	1948/'49	33	1963/'64	83	1978/'79	361	1994/'95	741	2009/'10	1.617		
1934/'35	17	1949/'50	34	1964/'65	87	1979/'80	347	1995/'96	817	2010/'11	1.756		
1935/'36	18	1950/'51	34	1965/'66	96	1981/'82	334	1996/'97	1.052	2011/'12	1.914		
1936/'37	19	1951/'52	33	1966/'67	106	1982/'83	273	1997/'98	1.127	2012/'13	2.086		
1937/'38	19	1952/'53	33	1967/'68	120	1983/'84	286	1998/'99	1.208	2013/'14	2.748		

8.3. Öğretim Elemanı Sayısı

Tablo 1.111. Öğretim Eleman Sayısı

Öğretim Elemanı Sayısı											
Yıllar	T	E	K	Yıllar	T	E	K	Yıllar	T	E	K
1923/'24	307	307	-	1956/'57	2.867	2.377	490	1989/'90	32.029	21.949	10.080
1924/'25	349	349	-	1957/'58	2.947	2.438	509	1990/'91	34.469	23.540	10.929
1925/'26	420	420	-	1958/'59	3.661	3.047	614	1991/'92	35.132	23.932	11.200
1926/'27	357	357	-	1959/'60	3.911	3.176	735	1992/'93	38.483	25.961	12.522
1927/'28	451	451	-	1960/'61	4.071	3.300	771	1993/'94	42.475	28.714	13.761
1928/'29	515	515	-	1961/'62	4.536	3.640	896	1994/'95	44.086	29.630	14.456
1929/'30	502	502	-	1962/'63	4.461	3.432	1.029	1995/'96	50.259	33.779	16.480
1930/'31	526	526	-	1963/'64	4.368	3.451	917	1996/'97	53.805	35.977	17.828
1931/'32	526	526	-	1964/'65	4.916	3.791	1.125	1997/'98	56.401	37.336	19.065
1932/'33	502	501	1	1965/'66	5.806	4.438	1.368	1998/'99	60.129	39.303	20.826
1933/'34	574	533	41	1966/'67	6.200	4.834	1.366	1999/'00	65.204	42.105	23.099
1934/'35	691	598	93	1967/'68	6.786	5.224	1.562	2000/'01	67.880	43.519	24.361
1935/'36	743	653	90	1968/'69	7.489	5.776	1.713	2001/'02	71.290	45.136	26.154
1936/'37	796	699	97	1969/'70	8.295	6.265	2.030	2002/'03	76.090	47.885	28.205
1937/'38	837	739	98	1970/'71	9.031	6.949	2.082	2003/'04	78.804	48.946	29.858
1938/'39	855	756	99	1971/'72	11.152	8.434	2.718	2004/'05	82.096	50.662	31.434
1939/'40	1.013	882	131	1972/'73	11.170	8.461	2.709	2005/'06	84.785	51.927	32.858
1940/'41	967	838	129	1973/'74	11.773	8.778	2.995	2006/'07	89.329	54.242	35.087
1941/'42	889	783	106	1974/'75	12.654	9.450	3.204	2007/'08	98.766	58.914	39.852
1942/'43	1.120	924	196	1975/'76	14.445	10.833	3.612	2008/'09	100.504	59.643	40.861
1943/'44	1.403	1.146	257	1976/'77	15.930	12.072	3.858	2009/'10	105.427	43.131	62.296
1944/'45	1.365	1.152	213	1977/'78	17.465	13.267	4.198	2010/'11	111.495	65.896	45.599
1945/'46	1.388	1.201	187	1978/'79	20.244	15.481	4.763	2011/'12	118.839	69.959	48.880

T : Toplam **E** : Erkek **K** : Kadın

(tablonun devamı diğer sayfadadır)

Öğretim Elemanı Sayısı											
Yıllar	T	E	K	Yıllar	T	E	K	Yıllar	T	E	K
1946/'47	1.654	1.399	255	1979/'80	20.699	15.579	5.120	2012/'13	130.653	76.347	54.306
1947/'48	1.788	1.511	277	1980/'81	20.917	15.605	5.312	2013/'14	142.437	81.504	60.933
1948/'49	1.823	1.471	352	1981/'82	22.223	16.440	5.783	2014/'15	148.903	84.780	64.123
1949/'50	1.852	1.556	296	1982/'83	21.814	15.975	5.839	2015/'16	156.168	88.590	67.578
1950/'51	1.950	1.655	295	1983/'84	20.333	14.468	5.865	2016/'17	151.763	84.958	66.805
1951/'52	1.946	1.668	278	1984/'85	21.949	15.413	6.536	2017/'18	158.098	87.863	70.235
1952/'53	2.000	1.692	308	1985/'86	22.968	16.018	6.950	2018/'19	166.225	91.834	74.391
1953/'54	2.126	1.773	353	1986/'87	24.382	16.797	7.585	2019/'20	174.494	95.807	78.687
1954/'55	2.280	1.882	398	1987/'88	27.196	18.726	8.470	2020/'21	179.685	98.218	81.467
1955/'56	2.453	2.024	429	1988/'89	28.856	19.855	9.001	2021/'22	184.702	100.147	84.555

T : Toplam **E** : Erkek **K** : Kadın

8.4. Yükseköğretim Öğrencileri

Tablo 1.112. Yükseköğretim Öğrenci Sayısı

Yükseköğretim Öğrenci Sayısı											
Yıllar	T	E	K	Yıllar	T	E	K	Yıllar	T	E	K
1923/'24	2.914	2.629	285	1956/'57	39.820	33.251	6.569	1989/'90	644.835	428.497	216.338
1924/'25	3.483	2.865	618	1957/'58	42.060	35.415	6.645	1990/'91	705.409	468.406	237.003
1925/'26	3.930	3.256	674	1958/'59	46.466	38.597	7.869	1991/'92	759.047	500.585	258.462
1926/'27	3.551	2.964	587	1959/'60	54.069	42.972	11.097	1992/'93	859.484	563.068	296.416
1927/'28	3.918	3.477	441	1960/'61	65.297	52.290	13.007	1993/'94	1.083.063	677.635	405.428
1928/'29	3.827	3.461	366	1961/'62	65.084	51.893	13.191	1994/'95	1.107.320	681.408	425.912
1929/'30	3.682	3.390	292	1962/'63	70.649	56.293	14.356	1995/'96	1.160.688	706.400	454.288
1930/'31	4.186	3.646	540	1963/'64	77.281	61.791	15.490	1996/'97	1.222.362	740.584	481.778
1931/'32	4.704	4.081	623	1964/'65	84.335	66.454	17.881	1997/'98	1.330.241	800.619	529.622
1932/'33	5.295	4.535	760	1965/'66	97.309	76.918	20.391	1998/'99	1.382.149	830.374	551.775
1933/'34	5.851	5.005	846	1966/'67	108.632	86.254	22.378	1999/'00	1.419.927	843.999	575.928
1934/'35	6.624	5.674	950	1967/'68	123.683	100.180	23.503	2000/'01	1.508.205	886.945	621.260
1935/'36	7.277	6.162	1.115	1968/'69	140.000	113.330	26.670	2001/'02	1.568.384	913.960	654.424
1936/'37	8.354	7.064	1.290	1969/'70	147.175	119.721	27.454	2002/'03	1.798.623	1.052.739	745.884
1937/'38	9.384	7.820	1.564	1970/'71	169.793	137.759	32.034	2003/'04	1.841.546	1.079.059	762.487
1938/'39	10.213	8.431	1.782	1971/'72	169.672	137.061	32.611	2004/'05	1.969.086	1.145.161	823.925
1939/'40	12.130	9.884	2.246	1972/'73	168.818	136.016	32.802	2005/'06	2.181.217	1.256.118	925.099
1940/'41	12.844	10.262	2.582	1973/'74	177.281	141.661	35.620	2006/'07	2.291.762	1.315.878	975.884
1941/'42	14.693	11.654	3.039	1974/'75	262.302	204.883	57.419	2007/'08	2.372.136	1.352.627	1.019.509
1942/'43	15.945	12.563	3.382	1975/'76	321 568	213.292	64.847	2008/'09	2.757.828	1.560.460	1.197.368
1943/'44	18.293	14.551	3.742	1976/'77	344 305	241.619	73.342	2009/'10	3.322.559	1.472.453	1.850.106

T : Toplam **E** : Erkek **K** : Kadın

(tablonun devamı diğer sayfadadır)

Yükseköğretim Öğrenci Sayısı											
Yıllar	T	E	K	Yıllar	T	E	K	Yıllar	T	E	K
1944/'45	19.502	15.603	3.899	**1977/'78**	346 476	247.145	79.538	**2010/'11**	3.626.642	1.636.444	1.990.198
1945/'46	19.273	15.688	3.585	**1978/'79**	333.312	246.808	79.878	**2011/'12**	4.112.687	2.238.988	1.873.699
1946/'47	21.531	17.417	4.114	**1979/'80**	270.278	203.500	66.778	**2012/'13**	4.676.566	2.535.459	2.141.107
1947/'48	25.230	20.688	4.542	**1980/'81**	237.369	175.558	61.811	**2013/'14**	5.139.469	2.771.673	2.367.796
1948/'49	25.209	20.512	4.697	**1981/'82**	240.403	174.345	66.058	**2014/'15**	5.642.562	3.030.526	2.612.036
1949/'50	25.091	20.363	4.728	**1982/'83**	281.539	197.962	83.577	**2015/'16**	6.186.007	3.321.627	2.864.380
1950/'51	24.815	19.953	4.862	**1983/'84**	322.320	213.650	108.670	**2016/'17**	6.627.505	3.538.110	3.089.395
1951/'52	24.040	19.348	4.692	**1984/'85**	398.185	273.028	125.157	**2017/'18**	7.010.598	3.716.908	3.293.690
1952/'53	24.366	19.812	4.554	**1985/'86**	449.414	303.932	145.482	**2018/'19**	7.250.129	3.789.883	3.460.246
1953/'54	23.309	19.090	4.219	**1986/'87**	481.600	320.624	160.976	**2019/'20**	7.541.890	3.896.159	3.645.731
1954/'55	28.069	23.220	4.849	**1987/'88**	503.623	335.603	168.020	**2020/'21**	7.791.280	3.958.037	3.833.243
1955/'56	36.998	30.764	6.234	**1988/'89**	560.446	372.034	188.412	**2021/'22**	7.829.148	3.932.008	3.897.140

T : Toplam **E** : Erkek **K** : Kadın

8.5. Yükseköğretim Mezunları

Tablo 1.113. Yükseköğretimden Mezun Olanların Sayısı

Yükseköğretimden Mezun Olanların Sayısı											
Yıllar	T	E	K	Yıllar	T	E	K	Yıllar	T	E	K
1923/'24	321	-	-	**1956/'57**	3.263	2.619	644	**1989/'90**	80.798	52.303	28.495
1924/'25	375	-	-	**1957/'58**	3.627	2.860	767	**1990/'91**	83.855	54.461	29.394
1925/'26	416	-	-	**1958/'59**	4.096	3.308	788	**1991/'92**	87.428	56.389	31.039
1926/'27	502	-	-	**1959/'60**	5.945	4.817	1.128	**1992/'93**	96.708	58.993	37.715
1927/'28	627	592	35	**1960/'61**	6.025	4.864	1.161	**1993/'94**	116.878	68.714	48.164
1928/'29	575	538	37	**1961/'62**	6.988	5.648	1.340	**1994/'95**	135.346	77.279	58.067
1929/'30	608	568	40	**1962/'63**	7.099	5.539	1.560	**1995/'96**	149.130	84.702	64.428
1930/'31	574	538	36	**1963/'64**	7.988	6.114	1.874	**1996/'97**	168.204	94.913	73.291
1931/'32	598	537	61	**1964/'65**	9.238	6.944	2.294	**1997/'98**	190.321	106.414	83.907
1932/'33	719	603	116	**1965/'66**	10.611	8.127	2.484	**1998/'99**	200.582	113.782	86.800
1933/'34	760	622	138	**1966/'67**	12.727	9.898	2.829	**1999/'00**	212.028	121.574	90.454
1934/'35	878	711	167	**1967/'68**	14.768	11.645	3.123	**2000/'01**	234.181	133.781	100.400
1935/'36	1.009	841	168	**1968/'69**	16.237	13.219	3.018	**2001/'02**	267.791	153.560	114.231
1936/'37	1.127	1.001	126	**1969/'70**	20.191	16.554	3.637	**2002/'03**	289.579	162.956	126.623
1937/'38	1.301	1.105	196	**1970/'71**	22.856	18.440	4.416	**2003/'04**	296.113	169.448	126.665
1938/'39	1.403	1.185	218	**1971/'72**	22.177	17.678	4.499	**2004/'05**	316.128	178.591	137.537
1939/'40	1.554	1.262	292	**1972/'73**	23.760	18.707	5.053	**2005/'06**	340.599	189.104	151.495
1940/'41	1.678	1.330	348	**1973/'74**	25.302	20.006	5.296	**2006/'07**	378.818	205.804	173.014
1941/'42	1.736	1.425	311	**1974/'75**	28.296	21.809	6.487	**2007/'08**	409.023	221.966	187.057

T : Toplam **E** : Erkek **K** : Kadın

(tablonun devamı diğer sayfadadır)

Yükseköğretimden Mezun Olanların Sayısı											
Yıllar	T	E	K	Yıllar	T	E	K	Yıllar	T	E	K
1942/'43	1.485	1.188	297	**1975/'76**	30.858	23.069	7.789	**2008/'09**	447.132	203.676	243.456
1943/'44	1.859	1.420	439	**1976/'77**	44 565	33.603	10.568	**2009/'10**	520.614	236.613	284.001
1944/'45	2.221	1.755	466	**1977/'78**	71.107	53.270	17.837	**2010/'11**	496.794	270.975	225.819
1945/'46	2.440	1.926	514	**1978/'79**	65.006	48.449	16.557	**2011/'12**	573.434	303.314	270.120
1946/'47	2.969	2.330	639	**1979/'80**	71 126	52.542	15.915	**2012/'13**	648.789	334.934	313.855
1947/'48	3.541	2.786	755	**1980/'81**	31.841	23.319	8.522	**2013/'14**	686.879	345.766	341.113
1948/'49	3.205	2.495	710	**1981/'82**	40.817	29.454	11.363	**2014/'15**	752.593	380.577	372.016
1949/'50	3.061	2.442	619	**1982/'83**	35.144	24.126	11.018	**2015/'16**	753.480	371.107	382.373
1950/'51	3.107	2.467	640	**1983/'84**	39.880	27.086	12.794	**2016/'17**	749.707	359.455	390.252
1951/'52	2.981	2.459	522	**1984/'85**	43.864	29.201	14.663	**2017/'18**	771.460	363.925	407.535
1952/'53	3.013	2.387	626	**1985/'86**	57.848	37.700	20.148	**2018/'19**	797.138	369.742	427.396
1953/'54	2.874	2.277	597	**1986/'87**	70.563	46.104	24.459	**2019/'20**	1.044.321	495.223	549.098
1954/'55	3.116	2.476	640	**1987/'88**	74.099	47.853	26.246	**2020/'21**	1.087.866	514.226	573.640
1955/'56	3.124	2.509	615	**1988/'89**	75.639	48.189	27.450				

T : Toplam **E** : Erkek **K** : Kadın

8.6. Yükseköğretim Okullaşma Oranı

Tablo 1.114. Yükseköğretim Okullaşma Oranları (%)

Yükseköğretim Okullaşma Oranları												
Yıllar	BRÜT			NET			Yıllar	BRÜT			NET		
	T	E	K	T	E	K		T	E	K	T	E	K
1994/'95	17,76	21,40	13,95	8,61	9,82	7,35	**2009/'10**	53,43	58,14	48,48	30,42	31,24	29,55
1995/'96	18,46	21,96	14,80	9,35	10,57	8,07	**2010/'11**	58,45	62,65	54,04	33,06	33,44	32,65
1996/'97	19,25	23,65	15,83	9,21	10,58	8,35	**2011/'12**	66,23	70,58	61,68	35,51	35,59	35,42
1997/'98	19,52	22,92	15,95	10,25	11,28	9,17	**2012/'13**	74,86	79,51	70,01	38,50	38,40	38,61
1998/'99	21,67	25,47	17,68	10,76	11,81	9,67	**2013/'14**	81,70	86,24	76,96	39,89	38,90	40,93
1999/'00	21,05	24,55	17,42	11,62	12,68	10,52	**2014/'15**	88,94	93,44	84,24	39,49	37,95	41,10
2000/'01	22,25	25,55	18,79	12,27	13,12	11,38	**2015/'16**	95,91	100,55	91,04	40,87	39,21	42,62
2001/'02	23,37	26,59	19,99	12,98	13,75	12,17	**2016/'17**	102,01	106,17	97,65	41,71	39,62	43,90
2002/'03	27,12	31,00	23,04	14,65	15,73	13,53	**2017/'18**	107,40	111,05	103,59	45,64	43,99	47,36
2003/'04	28,15	32,23	23,88	15,31	16,62	13,93	**2018/'19**	109,46	111,44	107,38	44,10	41,93	46,37
2004/'05	30,61	34,79	26,63	16,60	18,03	15,10	**2019/'20**	112,78	113,39	112,14	43,37	40,56	46,32
2005/'06	34,46	38,78	29,94	18,85	20,22	17,41	**2020/'21**	117,77	116,33	119,29	44,41	40,53	48,46
2006/'07	36,59	41,07	31,89	20,14	21,56	18,66	**2021/'22**	120,35	117,62	123,20	44,66	40,31	49,20
2007/'08	38,19	42,62	33,56	21,06	22,37	19,69	**2022/'23**	98,71	93,69	103,94	46,02	41,06	51,19
2008/'09	44,27	49,05	39,28	27,69	29,40	25,92							

T : Toplam **E** : Erkek **K** : Kadın

8.7. Yükseköğretim Kurumu Başına Düşen Öğrenci Sayısı

Tablo 1.115. Yükseköğretim Kurumu Başına Düşen Öğrenci Sayısı

Yükseköğretim Başına Düşen Öğrenci Sayısı											
Yıllar	Yükseköğretim	Yıllar	Yükseköğretim	Yıllar	Yükseköğretim	Yıllar	Yükseköğretim	Yıllar	Yükseköğretim	Yıllar	Yükseköğretim
1923/'24	324	**1940/'41**	642	**1957/'58**	956	**1974/'75**	1.237	**1991/'92**	1.790	**2007/'08**	1.680
1924/'25	387	**1941/'42**	735	**1958/'59**	968	**1975/'76**	1.117	**1992/'93**	1.817	**2008/'09**	1.985
1925/'26	357	**1942/'43**	797	**1959/'60**	1.103	**1976/'77**	1.031	**1993/'94**	1.733	**2009/'10**	2.055
1926/'27	209	**1943/'44**	704	**1960/'61**	1.187	**1977/'78**	993	**1994/'95**	1.494	**2010/'11**	2.065
1927/'28	218	**1944/'45**	697	**1961/'62**	986	**1978/'79**	923	**1995/'96**	1.421	**2011/'12**	2.148
1928/'29	213	**1945/'46**	622	**1962/'63**	995	**1979/'80**	779	**1996/'97**	1.416	**2012/'13**	2.235
1929/'30	217	**1946/'47**	673	**1963/'64**	931	**1980/'81**	739	**1997/'98**	1.420	**2013/'14**	1.870
1930/'31	246	**1947/'48**	765	**1964/'65**	969	**1981/'82**	720	**1998/'99**	1.374	**2014/'15**	1.766
1931/'32	261	**1948/'49**	764	**1965/'66**	1.014	**1982/'83**	1.031	**1999/'00**	1.348	**2015/'16**	1.656
1932/'33	294	**1949/'50**	738	**1966/'67**	1.025	**1983/'84**	1.127	**2000/'01**	1.391	**2016/'17**	1.777
1933/'34	344	**1950/'51**	730	**1967/'68**	1.031	**1984/'85**	1.318	**2001/'02**	1.387	**2017/'18**	1.832
1934/'35	390	**1951/'52**	728	**1968/'69**	986	**1985/'86**	1.450	**2002/'03**	1.495	**2018/'19**	1.821
1935/'36	404	**1952/'53**	738	**1969/'70**	1.008	**1986/'87**	1.496	**2003/'04**	1.267	**2019/'20**	1.895
1936/'37	440	**1953/'54**	686	**1970/'71**	1.132	**1987/'88**	1.468	**2004/'05**	1.566	**2020/'21**	2.109
1937/'38	494	**1954/'55**	802	**1971/'72**	1.054	**1988/'89**	1.523	**2005/'06**	1.794	**2021/'22**	1.995
1938/'39	538	**1955/'56**	925	**1972/'73**	1.068	**1989/'90**	1.666	**2006/'07**	1.516		
1939/'40	638	**1956/'57**	926	**1973/'74**	1.068	**1990/'91**	1.729				

8.8. Öğretim Elemanı Başına Düşen Öğrenci Sayısı

Tablo 1.116. Öğretim Elemanı Başına Düşen Öğrenci Sayısı

Öğretim Elemanı Başına Düşen Öğrenci Sayısı											
Yıllar	Yükseköğretim	Yıllar	Yükseköğretim	Yıllar	Yükseköğretim	Yıllar	Yükseköğretim	Yıllar	Yükseköğretim	Yıllar	Yükseköğretim
1923/'24	9	1940/'41	13	1957/'58	14	1974/'75	21	1991/'92	22	2008/'09	27
1924/'25	10	1941/'42	17	1958/'59	13	1975/'76	22	1992/'93	22	2009/'10	32
1925/'26	9	1942/'43	14	1959/'60	14	1976/'77	22	1993/'94	25	2010/'11	33
1926/'27	10	1943/'44	13	1960/'61	16	1977/'78	20	1994/'95	25	2011/'12	35
1927/'28	9	1944/'45	14	1961/'62	14	1978/'79	16	1995/'96	23	2012/'13	36
1928/'29	7	1945/'46	14	1962/'63	16	1979/'80	13	1996/'97	23	2013/'14	36
1929/'30	7	1946/'47	13	1963/'64	18	1980/'81	11	1997/'98	24	2014/'15	38
1930/'31	8	1947/'48	14	1964/'65	17	1981/'82	11	1998/'99	23	2015/'16	40
1931/'32	9	1948/'49	14	1965/'66	17	1982/'83	13	1999/'00	22	2016/'17	44
1932/'33	11	1949/'50	14	1966/'67	18	1983/'84	16	2000/'01	22	2017/'18	44
1933/'34	10	1950/'51	13	1967/'68	18	1984/'85	18	2001/'02	22	2018/'19	44
1934/'35	10	1951/'52	12	1968/'69	19	1985/'86	20	2002/'03	24	2019/'20	43
1935/'36	10	1952/'53	12	1969/'70	18	1986/'87	20	2003/'04	23	2020/'21	43
1936/'37	10	1953/'54	11	1970/'71	19	1987/'88	19	2004/'05	24	2021/'22	42
1937/'38	11	1954/'55	12	1971/'72	15	1988/'89	19	2005/'06	28		
1938/'39	12	1955/'56	15	1972/'73	15	1989/'90	20	2006/'07	27		
1939/'40	12	1956/'57	14	1973/'74	15	1990/'91	20	2007/'08	24		

9. HAYAT BOYU ÖĞRENME

Bu başlıkta yıllara göre yaygın eğitim kapsamında faaliyet gösteren resmî ve özel eğitim kurum, okuma yazma kursları, yetişkin kursları, açık öğretim okulları öğrenci, öğretmen sayıları ve yaş gruplarına göre okuryazarlık oranlarına ilişkin veriler bulunmaktadır.

9.1. Açıklamalar

Yaygın Eğitim

Yaygın eğitim, örgün eğitim yanında veya dışında düzenlenen eğitim faaliyetlerinin tümünü kapsar. Yaygın eğitimin özel amacı, millî eğitimin genel amaçlarına ve temel ilkelerine uygun olarak, örgün eğitim sistemine hiç girmemiş olan veya herhangi bir kademesinde bulunan, ya da bu kademeden çıkmış vatandaşlara örgün eğitimin yanında veya dışında; Okuma-yazma öğretmek, eksik eğitimlerini tamamlamaları için sürekli eğitim olanağı hazırlamak, Bilimsel, teknolojik, ekonomik, sosyal ve kültürel gelişmelere uyumlarını kolaylaştırıcı eğitim olanağı sağlamak, Millî kültür değerlerimizi koruyucu, geliştirici, tanıtıcı ve benimsetici nitelikte eğitim yapmak, Toplu yaşama, dayanışma, yardımlaşma, birlikte çalışma ve örgütlenme anlayış ve alışkanlıkları kazandırmak, Ekonominin gelişimi doğrultusunda ve istihdam politikasına uygun meslek edinmelerini sağlayıcı olanaklar hazırlamak, Beslenme ve sağlıklı yaşam tarzını benimsetmek, Çeşitli mesleklerde çalışanlara, gelişmeleri için gerekli bilgi ve becerileri kazandırmak, Boş zamanlarını yararlı bir biçimde değerlendirme ve kullanma alışkanlıkları kazandırmak.

Halk Eğitim Merkezi

Halk eğitimi merkezleri ülkemizdeki her yaş, eğitim, gelir, sosyal statü ve kültür düzeyindeki vatandaşlara onların ilgi, istek, yetenek ve beklentilerine yönelik mesleki, sosyal, toplumsal, ekonomik, sportif ve kültürel alanlarda ücretsiz kurslar düzenleyen yaygın eğitim kurumlarıdır.

Rehberlik Araştırma Merkezi

Rehberlik ve psikolojik danışma hizmetlerini sunan ve koordinesini sağlayan, özel eğitime ihtiyacı olan bireylerin eğitsel değerlendirme ve tanılama işlemlerini yaparak uygun eğitim ortamı ile programlara yönlendiren merkez.

Bilim ve Sanat Merkezi:

Okul öncesi, ilköğretim ve ortaöğretim kurumlarına devam eden üstün veya özel yetenekli öğrencilerin örgün eğitim kurumlarındaki eğitimlerini aksatmayacak şekilde bireysel yeteneklerinin bilincinde olmalarını ve kapasitelerini geliştirerek en üst düzeyde kullanmalarını sağlamak amacıyla açılmış olan bağımsız özel eğitim kurumudur.

Çeşitli (Muhtelif) Kurslar:

Kişilerin sosyal, sanatsal, sportif, kültürel ve mesleki alanlarda bilgi, beceri, dil, yetenek ve deneyimlerini geliştirmek, isteklerine göre serbest zamanlarını değerlendirmek amacıyla faaliyet gösteren özel öğretim kurumlarıdır.

Özel Eğitim Okulu:

Özel eğitim gerektiren bireylere hizmet veren, özel olarak yetiştirilmiş personelin bulunduğu, geliştirilmiş eğitim programlarının uygulandığı özel öğretim kurumlarıdır.

Motorlu Taşıt Sürücüleri Kursu

Motorlu taşıt sürücüsü yetiştirerek sınav sonucu sertifika veren ve trafikle ilgili eğitim-öğretim yaptıran özel öğretim kurumlarıdır.

Özel Eğitim ve Rehabilitasyon Merkezi

Özel eğitim gerektiren bireylerin konuşma ve dil gelişim güçlüğü, ses bozuklukları, zihinsel, fiziksel, duyusal, sosyal, duygusal veya davranış problemlerini ortadan kaldırmak ya da etkilerini en az seviyeye indirmek, yeteneklerini yeniden en üst seviyeye çıkarmak, temel öz bakım becerilerini ve bağımsız yaşam becerilerini geliştirmek ve topluma uyumlarını sağlamak amacıyla faaliyet gösteren özel öğretim kurumlarıdır.

9.2. Okuma Yazma Kursları

Tablo 1.117. Okuma Yazma Kursları Kurs ve Kursiyer Sayısı

Okuma Yazma Kursları Kurs ve Kursiyer Sayısı								
Halk Eğitim Merkezlerince Açılan Kursları								
Yıllar	Kurs	Kursiyer	Yıllar	Kurs	Kursiyer	Yıllar	Kurs	Kursiyer
1928/'29	20.489	597.010	1939/'40	296	4.584	1950/'51	27	1.424
1929/'30	12.887	262.433	1940/'41	976	24.920	1951/'52	196	3.090
1930/'31	9.602	188.311	1941/'42	569	14.085	1952/'53	242	3.276
1931/'32	5.915	108.470	1942/'43	923	27.642	1953/'54	1.775	16.704
1932/'33	7.248	90.935	1943/'44	972	19.928	1954/'55	1.524	17.924
1933/'34	2.683	40.851	1944/'45	3.129	57.274	1955/'56	2.785	19.374
1934/'35	3.670	66.255	1945/'46	2.454	37.285	1956/'57	1.549	18.172
1935/'36	2.274	40.229	1946/'47	1.492	22.755	1957/'58	1.832	14.632
1936/'37	3.122	57.275	1947/'48	753	11.323	1958/'59	1.350	13.129
1937/'38	2.901	57.081	1948/'49	206	5.087	1959/'60	1.219	17.965
1938/'39	1.967	5.766	1949/'50	114	2.738			
TSK Er Okuma Yazma Okulları ile Fonksiyonel Okuma Yazma Kursları								
Yıllar	Kurs	Kursiyer	Yıllar	Kurs	Kursiyer	Yıllar	Kurs	Kursiyer
1960/'61	13.789	81.450	1967/'68	2.100	25.055	1974/'75	4.714	58.325
1961/'62	8.074	66.074	1968/'69	3.114	33.288	1975/'76	2.230	27.593
1962/'63	5.443	61.885	1969/'70	2.114	22.529	1976/'77	1.779	20.678
1963/'64	3.781	42.642	1970/'71	2.866	35.433	1977/'78	1.220	14.328
1964/'65	3.727	33.436	1971/'72	1.430	19.420	1978/'79	734	8.899
1965/'66	2.246	25.505	1972/'73	1.728	22.895	1979/'80	324	3.805
1966/'67	2.374	28.620	1973/'74	4.341	56.680	1980/'81	362	3.976

TSK : Türk Silahlı Kuvvetleri

(tablonun devamı diğer sayfadadır)

Okuma Yazma Kursları Kurs ve Kursiyer Sayısı								
100. Yıl Okuma Yazma Seferberliği								
Yıllar	Kurs	Kursiyer	Yıllar	Kurs	Kursiyer	Yıllar	Kurs	Kursiyer
1981/'82	54.486	1.186.580	1985/'86	6.088	138.447	1989/'90	1.133	21.620
1982/'83	51.058	1.053.219	1986/'87	8.384	154.708	1990/'91	1.288	20.168
1983/'84	32.794	691.227	1987/'88	3.719	77.634			
1984/'85	34.740	692.462	1988/'89	2.970	65.960			
8 Eylül 1992 Okuma Yazma Seferberliği								
Yıllar	Kurs	Kursiyer	Yıllar	Kurs	Kursiyer	Yıllar	Kurs	Kursiyer
1991/'92	1.397	40.323	1995/'96	1.101	27.258	1999/'00	3.242	68.343
1992/'93	1.120	34.651	1997/'98	3.630	86.727	2000/'01	2.888	70.754
1993/'94	2.258	54.519	1996/'97	1.381	32.952			
1994/'95	921	28.881	1998/'99	6.256	133.721			
Ulusal Eğitime Destek Kampanyası Kapsamında Okuma Yazma Kursları								
Yıllar	Kurs	Kursiyer	Yıllar	Kurs	Kursiyer	Yıllar	Kurs	Kursiyer
2001/'02	6.106	294.629	2004/'05	10.605	175.229	2007/'08	13.762	186.061
2002/'03	2.295	172.647	2005/'06	11.604	194.605			
2003/'04	2.175	150.133	2006/'07	13.297	204.747			
Ana Kız Okuldayız Okuma Yazma Kampanyası								
Yıllar	Kurs	Kursiyer	Yıllar	Kurs	Kursiyer	Yıllar	Kurs	Kursiyer
2008/'09	28.943	385.356	2013/'14	18.912	177.331	2018/'19	39.591	309.997
2009/'10	38.852	508.281	2014/'15	-	145.558	2019/'20	21.329	147.832
2010/'11	56.926	968.675	2015/'16	-	149.107	2020/'21	11.814	82.170
2011/'12	47.014	764.799	2016/'17	18.637	131.074	2021/'22	25.341	182.000
2012/'13	21.329	216.350	2017/'18	67.413	697.117	2022/'23	27.987	212.693

9.3. Meslek Kursları

Tablo 1.118. 3308 Sayılı Kanun'a Göre Açılan Meslek Kurslarındaki Kursiyer Sayısı

3308 Sayılı Kanun'a Göre Açılan Meslek Kurslarındaki Kursiyer Sayısı									
Yıllar	Kursiyer	Yıllar	Kursiyer	Yıllar	Kursiyer	Yıllar	Kursiyer	Yıllar	Kursiyer
1989/'90	7.369	1999/'00	14.318	2005/'06	74.365	2011/'12	73.083	2017/'18	36.476
1990/'91	4.791	2000/'01	10.397	2006/'07	72.835	2012/'13	53.543	2018/'19	32.238
1995/'96	6.792	2001/'02	45.622	2007/'08	72.561	2013/'14	92.718	2019/'20	27.496
1996/'97	7.055	2002/'03	44.954	2008/'09	81.757	2014/'15	106.474	2020/'21	27.972
1997/'98	8.369	2003/'04	48.619	2009/'10	79.310	2015/'16	79.910	2021/'22	72.117
1998/'99	7.187	2004/'05	61.842	2010/'11	72.948	2016/'17	36.237		

9.4. Sosyal ve Kültürel Kurslar

Tablo 1.119. Sosyal ve Kültürel Kurslardaki Kurs, Kursiyer Sayısı

Sosyal ve Kültürel Kurslardaki Kurs, Kursiyer Sayısı								
Yıllar	Kurs	Kursiyer	Yıllar	Kurs	Kursiyer	Yıllar	Kurs	Kursiyer
1970/'71	8.557	174.880	1999/'00	9.617	225.201	2012/'13	116.549	2.556.228
1972/'73	804	20.450	2000/'01	13.525	331.924	2013/'14	119.090	2.567.920
1975/'76	849	20.532	2001/'02	5.633	297.597	2014/'15	135.041	2.491.297
1978/'79	858	25.506	2002/'03	4.717	312.572	2015/'16	135.041	4.192.709
1980/'81	1.047	36.471	2003/'04	6.017	398.897	2016/'17	169.484	3.328.971
1984/'85	5.995	162.155	2004/'05	18.439	458.547	2017/'18	191.991	3.914.604
1985/'86	11.679	292.808	2005/'06	26.027	585.347	2018/'19	223.006	4.374.046
1989/'90	19.747	410.154	2006/'07	31.175	699.728	2019/'20	190.992	3.647.043
1990/'91	22.586	450.567	2007/'08	66.920	1.044.081	2020/'21	114.744	1.893.126
1995/'96	8.228	171.207	2008/'09	80.820	1.752.644	2021/'22	335.246	7.285.992
1996/'97	9.259	189.715	2009/'10	119.949	2.465.886	2022/'23	448.198	9.428.495
1997/'98	7.929	171.153	2010/'11	136.665	2.723.033			
1998/'99	8.961	220.690	2011/'12	98.517	2.191.839			

9.5. Pratik Kız Sanat Okullarında Kurslar

Tablo 1.120. Pratik Kız Sanat Okullarındaki Kurs, Kursiyer Sayısı

Pratik Kız Sanat Okullarındaki Kurs, Kursiyer Sayısı							
Yıllar	Kurum	Öğretmen	Kursiyer	Yıllar	Kurum	Öğretmen	Kursiyer
1928/'29	3	-	177	1999/'00	439	316	94.462
1935/'36	7	123	3.346	2000/'01	422	278	158.976
1960/'61	182	221	38.647	2001/'02	408	257	154.049
1965/'66	227	337	48.927	2002/'03	342	193	110.489
1972/'73	401	838	76.499	2003/'04	366	193	88.336
1978/'79	442	1.112	71.340	2004/'05	354	188	72.913
1984/'85	455	2.590	86.762	2005/'06	365	184	74.661
1989/'90	484	1017	116.518	2006/'07	360	169	93.186
1995/'96	469	464	91.858	2007/'08	367	164	59.490
1996/'97	460	358	77.647	2008/'09	371	136	51.224
1997/'98	465	317	82.294	2009/'10	347	111	44.783
1998/'99	443	303	89.594	2010/'11	335	109	30.522

9.6. Yetişkinler Teknik Eğitim Merkezleri

Tablo 1.121. Yetişkinler Teknik Eğitim Merkezlerindeki Kurs, Kursiyer Sayısı

Yetişkinler Teknik Eğitim Merkezlerindeki Kurs, Kursiyer Sayısı										
Yıllar	Kurum	Kursiyer	Yıllar	Kurum	Kursiyer	Yıllar	Kurum	Kursiyer	Yıllar	Kurum	Kursiyer
1989/'90	12	190	2001/'02	12	151	2009/'10	12	-	2017/'18	9	-
1990/'91	12	278	2002/'03	12	22	2010/'11	12	-	2018/'19	9	-
1995/'96	12	102	2003/'04	12	155	2011/'12	12	-	2019/'20	9	-
1996/'97	12	158	2004/'05	12	443	2012/'13	12	-	2020/'21	9	-
1997/'98	9	141	2005/'06	12	24	2013/'14	12	-	2021/'22	9	-
1998/'99	12	173	2006/'07	12	370	2014/'15	12	-	2022/'23	9	-
1999/'00	12	160	2007/'08	12	120	2015/'16	11	-			
2000/'01	12	168	2008/'09	13	20	2016/'17	11	-			

9.7. Yaygın Eğitim Kursları (Özel Eğitim ve Rehberlik)

Tablo 1.122. Yaygın Eğitim Kurslarındaki Kurs, Kursiyer Sayısı

Özel Eğitim ve Rehberlik Bünyesindeki Yaygın Eğitim Kurslarındaki Kurs, Kursiyer Sayısı										
Yıllar	Kurum	Öğretmen	Kursiyer	Yıllar	Kurum	Öğretmen	Kursiyer	Yıllar	Kurum	Öğretmen	Kursiyer
1995/'96	12	596	3.683	2004/'05	321	2.106	10.052	2013/'14	72	562	14.493
1996/'97	136	633	4.377	2005/'06	155	515	7.943	2014/'15	89	1.085	18.707
1997/'98	140	828	4.920	2006/'07	165	556	8.423	2015/'16	106	1.659	24.291
1998/'99	176	925	5.155	2007/'08	164	654	8.550	2016/'17	135	1.545	33.720
1999/'00	192	956	5.297	2008/'09	192	651	11.044	2017/'18	160	2.302	41.257
2000/'01	207	1.405	7.031	2009/'10	199	786	13.234	2018/'19	182	2.222	57.360
2001/'02	249	2.245	9.433	2010/'11	211	816	15.766	2019/'20	192	2.509	57.122
2002/'03	262	1.672	9.234	2011/'12	66	669	11.268	2020/'21	362	2.868	65.736
2003/'04	285	1.761	9.654	2012/'13	70	579	12.106	2021/'22	393	3.178	83.051

9.8. Gezici Kurs Öğretmeni Yetiştirme Merkezleri

Tablo 1.123. Gezici Kurs Öğretmeni Yetiştirme Merkezleri Kurs, Kursiyer Sayısı

Gezici Kurs Öğretmeni Yetiştirme Merkezlerindeki Kurs, Kursiyer Sayısı							
Yıllar	Kurum	Öğretmen	Kursiyer	Yıllar	Kurum	Öğretmen	Kursiyer
1964/'65	1	-	140	1974/'75	3	16	241
1967/'68	1	-	145	1975/'76	3	31	315
1972/'73	3	16	372	1976/'77	3	-	167
1973/'74	3	31	375	1977/'78	3	-	-

9.9. Okur Yazarlık Oranları (6 ve daha yukarı yaş)

Tablo 1.124. Okur Yazarlık (6 ve daha yukarı yaş)

Cinsiyete Göre Okur Yazarlık (6 ve daha yukarı yaştaki nüfus)										
Yıllar	Okuma yazma bilen		Okuma yazma bilmeyen		Bilinmeyen		Okuma yazma bilen%		Okuma yazma bilmeyen%	
	E	K	E	K	E	K	E	K	E	K
1935	1 823 309	652 340	4 389 967	5 997 138	-	-	29,3	9,8	70,7	90,2
1940	2 693 432	963 935	4 746 963	6 495 796	-	-	36,2	12,9	63,8	87,1
1945	3 303 507	1 279 798	4 261 810	6 321 796	-	-	43,7	16,8	56,3	83,2
1950	4 055 225	1 724 690	4 853 038	7 144 008	35 809	44 095	45,5	19,4	54,5	80,6
1955	5 478 766	2 436 472	4 314 429	7 078 529	26 373	32 427	55,9	25,6	44,1	74,4
1960	6 157 842	2 743 164	5 324 368	8 300 718	8 974	6 950	53,6	24,8	46,4	75,2
1965	8 372 080	4 132 941	4 688 565	8 450 391	12 873	7 947	64,1	32,8	35,9	67,2
1970	10 404 541	6 050 984	4 393 495	8 424 341	-	-	70,3	41,8	29,7	58,2
1975	13 118 658	8 212 708	4 096 110	8 048 078	41 645	13 406	76,2	50,5	23,8	49,5
1980	15 188 078	10 123 133	3 802 455	8 394 868	8 568	6 521	80,0	54,7	20,0	45,3
1985	18 824 697	14 497 065	2 932 964	6 770 698	43 193	43 720	86,5	68,2	13,5	31,8
1990	22 066 860	17 488 623	2 779 172	6 808 809	10 496	9 150	88,8	72,0	11,2	28,0
2000	28 384 266	23 875 115	1 857 132	5 732 525	4 047	6 158	93,9	80,6	6,1	19,4
2008	28 873 257	26 188 528	986 790	3 943 222	2 310 702	1 938 727	96,7	86,9	3,3	13,1
2009	30 039 678	27 304 701	915 054	3 757 203	1 657 575	1 374 882	97,0	87,9	3,0	12,1
2010	30 983 102	28 542 644	700 400	3 125 244	1 471 078	1 310 993	97,8	90,1	2,2	9,9
2011	32 013 033	29 876 706	553 704	2 617 566	1 035 890	948 736	98,3	91,9	1,7	8,1
2012	32 628 320	30 719 323	475 068	2 313 689	895 144	845 835	98,6	93,0	1,4	7,0
2013	33 098 329	31 275 805	449 328	2 205 315	873 453	832 915	98,7	93,4	1,3	6,6
2014	33 967 372	32 098 958	454 760	2 208 336	456 027	472 278	98,7	93,6	1,3	6,4
2015	34 554 358	32 701 639	452 277	2 191 867	297 439	300 203	98,7	93,7	1,3	6,3
2016	35 085 812	33 284 335	396 138	2 086 294	239 368	256 949	98,9	94,1	1,1	5,9
2017	35 491 854	33 786 899	359 534	1 977 313	280 585	291 936	99,0	94,5	1,0	5,5
2018	35 980 037	34 336 648	325 551	1 872 537	287 824	302 596	99,1	94,8	0,9	5,2
2019	36 464 762	34 920 568	286 590	1 738 389	297 224	323 636	99,2	95,3	0,8	4,7
2020	36 888 098	35 427 971	262 501	1 652 282	322 121	357 601	99,3	95,5	0,7	4,5
2021	37 254 911	35 887 416	268 639	1 593 893	356 159	395 914	99,3	95,7	0,7	4,3
2022	37 627 374	36 345 885	280 559	1 546 018	374 432	419 093	99,3	95,9	0,7	4,1

E : Erkek **K** : Kadın

9.10. Yetişkin Nüfusun Okur Yazarlık Durumu (15 Yaş ve Üzeri)

Tablo 1.125. Yetişkin Nüfusun Okur Yazarlık Oranı 15 ve Üzeri)

Yetişkin Nüfusun Okur Yazarlık Oranı 15 ve Daha Yukarı Yaş									
Nüfus	Okuma yazma bilen	Okuma yazma bilmeyen	Bilinmeyen	Okuma yazma bilen	Okuma yazma bilmeyen	Okuma yazma bilen	Okuma yazma bilmeyen	Bilinmeyen	
	T	T	T	E	E	K	K	E	K
1935	1.775.690	7.719.167		1.369.739	3.075.392	405.951	4.643.775		
1945	3.234.833	8.134.078		2.445.715	3.080.762	789.118	5.053.316		
1950	4.112.872	8.769.887	45.950	3.014.562	3.299.644	1.098.310	5.470.243	19.227	26.723
1955	5.640.848	8.900.052	48.643	4.088.828	3.172.862	1.552.020	5.727.190	21.293	27.350
1960	6.214.603	10.100.972	12.239	4.501.931	3.714.290	1.712.672	6.386.682	7.296	4.943
1965	8.422.763	9.802.363	17.671	5.924.731	3.234.018	2.498.032	6.568.345	11.266	6.405
1970	11.112.732	9.614.257		7.360.530	3.012.150	3.752.202	6.602.107		
1975	14.762.649	9.202.727	52.140	9.470.702	2.756.709	5.291.947	6.446.018	40.046	12.094
1980	17.907.901	9.384.000	11.144	11.146.176	2.559.295	6.761.725	6.824.705	6.575	4.569
1985	24.025.417	7.597.059	31.844	13.911.427	1.965.272	10.113.990	5.631.787	14.832	17.012
1990	29.085.834	7.623.505	18.344	16.569.866	1.872.829	12.515.968	5.750.676	9.788	8.556
2000	41.149.399	6.424.419	10.014	22.557.170	1.332.477	18.592.229	5.091.942	3.995	6.019
2008	43.806.774	4.863.414	3.966.417	23.076.597	966.698	20.730.177	3.896.716	2.171.909	1.794.508
2009	45.942.369	4.645.638	2.962.823	24.175.728	908.628	21.766.641	3.737.010	1.626.257	1.336.566
2010	48.128.011	3.812.092	2.731.288	25.126.997	697.305	23.001.014	3.114.787	1.447.424	1.283.864
2011	50.508.897	3.163.396	1.946.146	26.168.523	551.776	24.340.374	2.611.620	1.017.899	928.247
2012	52.021.230	2.784.257	1.716.318	26.813.802	474.016	25.207.428	2.310.241	883.798	832.520
2013	53.091.478	2.643.712	1.683.918	27.307.647	443.640	25.783.831	2.200.072	862.885	821.033
2014	54.875.143	2.622.084	887.013	28.226.604	430.782	26.648.539	2.191.302	434.805	452.208
2015	56.161.148	2.583.951	554.580	28.863.360	417.064	27.297.788	2.166.887	275.315	279.265
2016	57.246.916	2.462.604	493.038	29.377.115	384.654	27.869.801	2.077.950	237.829	255.209
2017	58.213.792	2.330.640	472.725	29.818.483	356.073	28.395.309	1.974.567	223.949	248.776
2018	59.156.007	2.197.257	490.832	30.257.344	325.116	28.898.663	1.872.141	231.842	258.990
2019	60.122.847	2.024.637	542.163	30.687.518	286.412	29.435.329	1.738.225	254.310	287.853
2020	60.949.064	1.914.511	592.327	31.056.457	262.369	29.892.607	1.652.142	275.780	316.547
2021	61.715.673	1.813.671	686.031	31.393.269	241.691	30.322.404	1.571.980	322.508	363.523
2022	62.558.719	1.726.445	741.113	31.775.123	224.542	30.783.596	1.501.903	347.726	393.387

T : Toplam **E** : Erkek **K** : Kadın

9.11. Açık Öğretim Ortaokulu ve Açık Öğretim Lisesi Öğrenci Sayısı

Tablo 1.126. Açık Öğretim Ortaokulu ve Açık Öğretim Lisesi Öğrenci Sayısı

Açık Öğretim Ortaokulu ve Açık Öğretim Lisesi Öğrenci Sayısı								
Yıllar	Ortaokul Öğrenci	Lise Öğrenci	Yıllar	Ortaokul Öğrenci	Lise Öğrenci	Yıllar	Ortaokul Öğrenci	Lise Öğrenci
1998/'99	69.076	223.184	2007/'08	312.631	334.146	2016/'17	198.869	1.287.249
1999/'00	137.847	330.842	2008/'09	346.425	508.042	2017/'18	191.202	1.395.621
2000/'01	171.763	430.481	2009/'10	389.948	601.038	2018/'19	189.754	1.389.937
2001/'02	219.696	418.628	2010/'11	404.879	545.601	2019/'20	222.638	1.361.167
2002/'03	219.729	464.935	2011/'12	607.890	940.268	2020/'21	128.433	1.452.331
2003/'04	308.184	252.425	2012/'13	367.277	1.014.409	2021/'22	171.943	1.566.255
2004/'05	266.743	252.030	2013/'14	298.148	1.306.994	2022/'23	337.174	2.009.480
2005/'06	265.493	328.819	2014/'15	315.143	1.470.434			
2006/'07	287.350	353.896	2015/'16	338.075	1.536.135			

10. PISA VE TIMSS PERFORMANSI

Bu başlıkta yıllara göre ülkemizin katılım sağladığı PISA ve TIMSS performans raporlarına ilişin sonuçlara yer verilmiştir.

10.1. Açıklamalar

PISA

Uluslararası Öğrenci Değerlendirme Programı (Programme for International Student Assessment)

PISA'nın Amacı

PISA'da zorunlu eğitimin sonunda örgün eğitime devam eden 15 yaş grubundaki öğrencilerin; Matematik okuryazarlığı, Fen Bilimleri okuryazarlığı ve Okuma Becerileri konu alanlarının dışında, öğrencilerin motivasyonları, kendileri hakkındaki görüşleri, öğrenme biçimleri, okul ortamları ve aileleri ile ilgili veriler toplanmaktadır.

PISA'nın yürütücüleri

PISA; kısa adı OECD olan Ekonomik İş birliği ve Kalkınma Teşkilatı'nın bir eğitim araştırmasıdır. Bu araştırma, OECD Eğitim Direktörlüğü'ne bağlı olan PISA Yönetim Kurulu tarafından yürütülmektedir.

PISA'nın uygulandığı okullar

PISA araştırması kapsamında geliştirilen başarı testleri ve anketleri, ülkemizde Nisan ayı içerisinde uygulanmaktadır. Araştırmaya katılan ülkelerde; örgün öğretimde kayıtlı olan 15 yaş grubu öğrencilerin bulunduğu tüm okullar (Ortaokul, Anadolu Lisesi, Fen Lisesi, Sosyal Bilimler Lisesi, Anadolu Güzel Sanatlar Lisesi, Anadolu İmam Hatip Lisesi, Mesleki ve Teknik Anadolu Lisesi, Çok Programlı Anadolu Lisesi) bu araştırmaya katılabilir.

PISA'nın uygulandığı yıllar

PISA, 2000 yılında uygulanmaya başlamıştır. Üçer yıllık dönemler hâlinde uygulanan araştırmaya ülkemiz, ilk kez 2003 yılında katılmıştır. COVID-19 salgınından dolayı 2021 yılındaki PISA uygulaması bir yıl ertelenerek 2022 yılında gerçekleştirilmiştir.

PISA 2022'ye katılan ülke sayısı

PISA 2022 uygulaması 37'si OECD üyesi olmak üzere toplam 81 ülkenin katılımıyla gerçekleştirilmiştir.

Araştırmanın yöntemi

PISA araştırmasına katılacak olan okul ve öğrencilerin seçim işlemi, OECD tarafından tesadüfi (seçkisiz) yöntemle belirlenmektedir.

Araştırmada kullanılan soru türleri

PISA'da; çoktan seçmeli, karmaşık çoktan seçmeli, açık uçlu, kapalı uçlu gibi değişik soru türleri kullanılmaktadır.

Araştırmanın uygulanması

Öğrenciler, Bilgisayar Tabanlı Değerlendirme uygulamasının ardından anket uygulamasına katılmaktadır.

TIMSS

Uluslararası Matematik ve Fen Eğilimleri Araştırması (Trends in International Mathematics and Science Study) Öğrencilerin matematik ve fen alanlarında kazandıkları bilgi ve becerilerin değerlendirilmesine yönelik bir tarama araştırmasıdır.

TIMSS'in yürütücüleri

Uluslararası Eğitim Başarılarını Değerlendirme Kuruluşu (International Association for the Evaluation of Educational Achievement) IEA'nın bir projesidir.

TIMSS' in amacı

Dünya çapında matematik ve fen eğitim öğretiminin gelişmesine yardımcı olmaktır. Dünyadaki en büyük ve en kapsamlı uluslararası öğrenci başarılarını değerlendirme çalışmasıdır. 4. ve 8. sınıf düzeyindeki öğrencilere uygulanır. 4 yılda bir yapılmaktadır.

TIMSS'in uygulandığı yıllar

Araştırma 1995 yılından itibaren yapılmaktadır. Türkiye TIMSS araştırmasına 1999 yılından itibaren katılmaktadır. TIMSS 2019 uygulamasına dördüncü sınıf düzeyinde 58 ülke, sekizinci sınıf düzeyinde ise 39 ülke katılmıştır. Türkiye, araştırmaya sekizinci sınıf düzeyinde 1999, 2007, 2011, 2015 ve 2019 yıllarında; dördüncü sınıf düzeyinde ise 2011, 2015 ve 2019 (5.sınıf) yıllarında katılmıştır.

10.2. PISA Döngülerinde Ülkelere Göre Alan Performansı

Tablo 1.127. PISA Döngülerinde Türkiye'nin Alanı Performansı

Matematik Alanı Performansı							
ÜLKELER	PISA 2003	PISA 2006	PISA 2009	PISA 2012	PISA 2015	PISA 2018	PISA 2022
OECD	500	498	496	494	490	489	472
Tüm ülkeler	486	472	465	470	461	459	438
Türkiye	423	424	445	448	420	454	453
Fen Alanı Performansı							
ÜLKELER	PISA 2003	PISA 2006	PISA 2009	PISA 2012	PISA 2015	PISA 2018	PISA 2022
OECD	500	498	495	501	493	489	485
Tüm ülkeler	496	478	471	477	465	458	447
Türkiye	434	424	454	463	425	468	476
Okuma Becerileri Alanı Performansı							
ÜLKELER	PISA 2003	PISA 2006	PISA 2009	PISA 2012	PISA 2015	PISA 2018	PISA 2022
OECD	494	492	493	496	493	487	476
Tüm ülkeler	482	465	464	471	460	453	435
Türkiye	441	447	464	475	428	466	456

10.3. PISA Döngülerinde Okul Türüne Göre Alan Performansı

Tablo 1.128. PISA Döngülerinde Okul Türüne Göre Alanı Performansı

Matematik Alanı Performansı							
PISA YILI	Fen Lisesi	Sosyal Bilimler Lisesi	Anadolu Lisesi	Anadolu İmam Hatip Lisesi	Anadolu Güzel Sanatlar Lisesi	Çok Programlı Anadolu Lisesi	Mesleki ve Teknik Anadolu Lisesi
PISA 2015	537	504	454	398	373	379	391
PISA 2018	594	490	485	426	393	376	409
PISA 2022	598	518	467	444	403	400	395
Fen Alanı Performansı							
PISA YILI	Fen Lisesi	Sosyal Bilimler Lisesi	Anadolu Lisesi	Anadolu İmam Hatip Lisesi	Anadolu Güzel Sanatlar Lisesi	Çok Programlı Anadolu Lisesi	Mesleki ve Teknik Anadolu Lisesi
PISA 2015	534	518	461	407	405	388	392
PISA 2018	585	513	499	446	412	403	424
PISA 2022	600	549	491	466	440	426	420
Okuma Becerileri Alanı Performansı							
PISA YILI	Fen Lisesi	Sosyal Bilimler Lisesi	Anadolu Lisesi	Anadolu İmam Hatip Lisesi	Anadolu Güzel Sanatlar Lisesi	Çok Programlı Anadolu Lisesi	Mesleki ve Teknik Anadolu Lisesi
PISA 2015	524	523	464	413	408	385	396
PISA 2018	583	517	495	445	421	393	422
PISA 2022	554	530	473	450	419	413	400

10.4. TIMSS Performansı

Tablo 1.129. Uluslararası Matematik ve Fen Eğilimleri Araştırması- TIMSS

Uluslararası Matematik ve Fen Eğilimleri Araştırması					
Yıl	Ülke sayısı	Sınıf düzeyi	Ders	Puan	Sıralama
4. SINIF					
2011	50	4	Matematik	469	35
	50	4	Fen	463	36
2015	49	4	Matematik	483	36
		4	Fen	483	35
5. SINIF					
2019	58	5	Matematik	523	23
	58	5	Fen	526	19
8. SINIF					
1999	38	8	Matematik	429	31
	38	8	Fen	433	33
2007	50	8	Matematik	432	30
	50	8	Fen	454	31
2011	50	8	Matematik	452	24
	42	8	Fen	483	21
2015	39	8	Matematik	458	24
	39	8	Fen	493	21
2019	39	8	Matematik	496	20
	39	8	Fen	515	15



BÖLÜM B

İNFOGRAFİKLER

Bu bölümde;

önceki bölümde yer alan tablo verileri

infografiklerde özetlenerek sunulmuştur.

TURKİYE YÜZYILI

GEÇMİŞTEN GÜNÜMÜZE SAYILARLA EĞİTİM
(1923-2023)

MİLLÎ EĞİTİM BAKANLIĞI BÜTÇESİNİN KONSOLİDE/MERKEZİ YÖNETİM BÜTÇESİNE ORANI

	KONSOLİDE/MERKEZİ YÖNETİM BÜTÇESİ (TL)	MEB BÜTÇESİ (TL)	ORAN (%)
1923	112.673.579,00	2.753.461,00	2,44
1940	636.965.042,00	19.368.960,00	3,04
1960	7.789.094.044,00	932.367.185,00	11,97
1980	1.147.551.900,00	121.385.300,00	10,58
1997	8.050.252.190.000,00	680.610.327.000,00	8,45
2002	98.131.000.000,00	7.460.991.000,00	7,60
2023	4.469.570.019.000,00	435.351.082.000,00	9,74

TURKİYE YÜZYILI

GEÇMİŞTEN GÜNÜMÜZE SAYILARLA EĞİTİM
(1923-2023)

MİLLÎ EĞİTİM BAKANLIĞI BÜTÇESİNİN YATIRIM HARCAMALARINA ORANI

	MEB BÜTÇESİ (TL)	MEB BÜTÇESİ YATIRIM HARCAMALARI (TL)	YATIRIMLARIN BÜTÇE İÇİNDEKİ PAYI (%)
1951	192.527.341.000,00	13.775.000,00	7,15
1955	332.119.699.000,00	49.785.000,00	14,99
1965	2.069.251.967.000,00	569.545.000,00	27,52
2003	10.179.997.000.000,00	1.479.050.000.000,00	14,53
2023	435.351.082.000,00	39.964.000.000,00	9,17

GEÇMİŞTEN GÜNÜMÜZE SAYILARLA EĞİTİM
(1923-2023)

EĞİTİM BÜTÇESİ

	MEB (TL)	YÖK, ÖSYM, KYK, VE DİĞER BAĞLI KURULUŞLAR (TL)	TOPLAM (TL)
2002	7.460.991.000,00	2.983.201.700,00	10.444.192.700,00
2005	14.835.422.184,00	6.622.469.000,00	21.457.891.184,00
2010	28.237.412.000,00	12.253.295.600,00	40.490.707.600,00
2015	62.000.248.000,00	25.910.166.000,00	87.910.414.000,00
2020	125.396.862.000,00	52.208.642.000,00	177.605.504.000,00
2024	1.090.229.668.000,00	529.677.740.000,00	1.619.907.408.000,00

GEÇMİŞTEN GÜNÜMÜZE SAYILARLA EĞİTİM
(1923-2023)

YÖK (ÜNİVERSİTE), ÖSYM İLE KREDİ VE YURTLAR KURUMU BÜTÇESİ

	YÖK (Üniversite) (TL)	ÖSYM (TL)	KREDİ VE YURTLAR KURUMU (TL)
2002	2.495.967.700,00	92.234.000,00	395.000.000,00
2005	5.218.467.000,00	228.002.000,00	1.176.000.000,00
2010	9.355.457.600,00	150.865.000,00	2.746.973.000,00
2015	18.493.252.000,00	364.239.000,00	7.052.675.000,00
2020	36.145.740.000,00	717.792.000,00	15.345.110.000,00
2024	345.814.782.000,00	4.692.832.000,00	132.990.126.000,00



TÜRKİYE YÜZYILI

GEÇMİŞTEN GÜNÜMÜZE SAYILARLA EĞİTİM
(1923-2023)

OKUL SAYISI

	1923-1924	1972-1973	2023-2024
OKUL ÖNCESİ	80	536	18.779
İLKOKUL	4.894	40.005	25.206
ORTAOKUL	72	2.040	18.057
GENEL ORTAÖĞRETİM	23	607	6.495
MESLEKÎ VE TEKNİK ORTAÖĞRETİM	64	968	6.012
GENEL TOPLAM	5.133	43.620	74.549

TÜRKİYE YÜZYILI

GEÇMİŞTEN GÜNÜMÜZE SAYILARLA EĞİTİM
(1923-2023)

RESMÎ/ÖZEL OKUL SAYISI



	OKUL ÖNCESİ		İLKÖĞRETİM		ORTAÖĞRETİM		TOPLAM
	RESMÎ	ÖZEL	RESMÎ	ÖZEL	RESMÎ	ÖZEL	
2002-2003	915	1.439	34.524	608	5.862	348	43.696
2012-2013	2.005	3.013	44.260	1.896	9.385	1.033	61.592
2022-2023	11.716	6.528	39.758	4.331	9.264	3.422	74.389

TÜRKİYE YÜZYILI

GEÇMİŞTEN GÜNÜMÜZE SAYILARLA EĞİTİM
(1923-2023)
ÖĞRETMEN SAYISI

	OKUL ÖNCESİ	İLKOKUL	ORTAOKUL	GENEL ORTAÖĞRETİM	MESLEKİ VE TEKNİK ORTAÖĞRETİM	TOPLAM
1923-1924	136	10.238	796	513	583	12.266
1972-1973	962	155.299	25.572	12.364	15.814	209.049
2023-2024	53.636	302.933	374.359	201.288	205.961	1.146.177



TÜRKİYE YÜZYILI

GEÇMİŞTEN GÜNÜMÜZE SAYILARLA EĞİTİM
(1923-2023)
ÖĞRETMEN SAYISI

	2002-2003	2012-2013	2022-2023
OKUL ÖNCESİ	7.830	26.029	87.323
İLKÖĞRETİM	390.109	551.802	672.503
ORTAÖĞRETİM	142.494	254.895	394.557
TOPLAM	540.433	832.726	1.154.383

GEÇMİŞTEN GÜNÜMÜZE SAYILARLA EĞİTİM
(1923-2023)

RESMÎ/ÖZEL ÖĞRETMEN SAYISI

	OKUL ÖNCESİ		İLKÖĞRETİM		ORTAÖĞRETİM		TOPLAM
	RESMÎ	ÖZEL	RESMÎ	ÖZEL	RESMÎ	ÖZEL	
2002-2003	3.765	4.065	375.369	14.740	136.119	6.375	540.433
2012-2013	13.134	12.895	512.330	39.472	232.517	22.378	832.726
2022-2023	59.305	28.018	591.336	81.167	323.847	70.710	1.154.383

GEÇMİŞTEN GÜNÜMÜZE SAYILARLA EĞİTİM
(1923-2023)

ÖĞRENCİ SAYISI

	1923-1924	1972-1973	2023-2024
OKUL ÖNCESİ	5.880	14.606	1.789.712
İLKOKUL	341.941	5.244.131	5.656.050
ORTAOKUL	5.905	930.337	5.303.372
GENEL ORTAÖĞRETİM	1.241	293.278	3.293.455
MESLEKÎ VE TEKNİK ORTAÖĞRETİM	6.547	266.144	3.083.517
TOPLAM	361.514	6.733.890	19.126.106

TÜRKİYE YÜZYILI

GEÇMİŞTEN GÜNÜMÜZE SAYILARLA EĞİTİM
(1923-2023)

ÖĞRENCİ SAYISI

	OKUL ÖNCESİ	İLKÖĞRETİM	ORTAÖĞRETİM	TOPLAM
2002-2003	320.038	10.331.645	3.023.602	13.675.285
2012-2013	1.077.933	11.160.896	4.995.623	17.234.452
2022-2023	2.055.350	11.059.648	6.789.681	19.904.679

TÜRKİYE YÜZYILI

GEÇMİŞTEN GÜNÜMÜZE SAYILARLA EĞİTİM
(1923-2023)

RESMÎ/ÖZEL ÖĞRENCİ SAYISI

	OKUL ÖNCESİ		İLKÖĞRETİM		ORTAÖĞRETİM		TOPLAM
	RESMÎ	ÖZEL	RESMÎ	ÖZEL	RESMÎ	ÖZEL	
2002-2003	295.400	24.638	10.175.638	156.007	2.970.727	52.875	13.675.285
2012-2013	953.209	124.724	10.829.221	331.675	4.838.958	156.665	17.234.452
2022-2023	1.681.705	373.645	10.334.502	725.146	6.217.743	571.938	19.904.679





	2002-2003	2012-2013	2022-2023
OKUL ÖNCESİ	6.886	18.207	59.805
İLKÖĞRETİM	280.257	359.504	470.937
ORTAÖĞRETİM	80.002	129.566	220.827
TOPLAM	367.145	507.277	751.569

GEÇMİŞTEN GÜNÜMÜZE SAYILARLA EĞİTİM
(1923-2023)

RESMÎ/ÖZEL DERSLİK SAYISI

		2002-2003	2012-2013	2022-2023
OKUL ÖNCESİ	RESMÎ	1.659	8.706	28.281
	ÖZEL	5.227	9.501	31.524
İLKÖĞRETİM	RESMÎ	268.571	336.956	410.850
	ÖZEL	11.686	22.548	60.087
ORTAÖĞRETİM	RESMÎ	72.964	118.433	174.654
	ÖZEL	7.038	11.133	46.173
TOPLAM		367.145	507.277	751.569

GEÇMİŞTEN GÜNÜMÜZE SAYILARLA EĞİTİM
(1923-2023)

ÖĞRETMEN, ÖĞRENCİ, OKUL, DERSLİK SAYISI

	2002-2003	2012-2013	2022-2023
ÖĞRETMEN	540.433	832.726	1.154.383
ÖĞRENCİ	13.675.285	17.234.440	19.904.679
OKUL	43.696	61.592	75.019
DERSLİK	367.145	507.277	751.569

TÜRKİYE YÜZYILI

GEÇMİŞTEN GÜNÜMÜZE SAYILARLA EĞİTİM
(1923-2023)

BİNA BİLGİLERİ

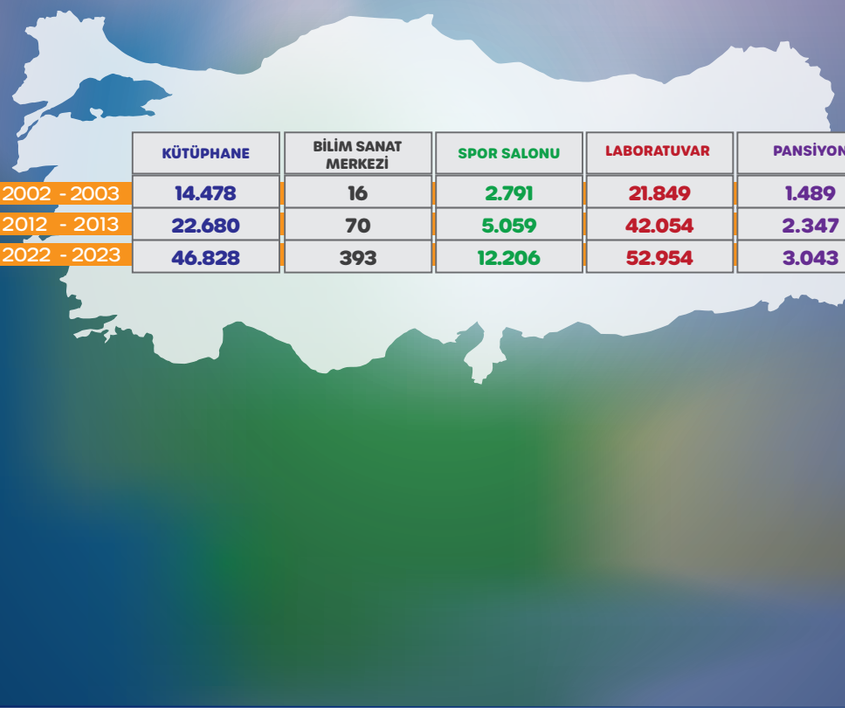

	KÜTÜPHANE	BİLİM SANAT MERKEZİ	SPOR SALONU	LABORATUVAR	PANSİYON
2002 - 2003	14.478	16	2.791	21.849	1.489
2012 - 2013	22.680	70	5.059	42.054	2.347
2022 - 2023	46.828	393	12.206	52.954	3.043

TÜRKİYE YÜZYILI

GEÇMİŞTEN GÜNÜMÜZE SAYILARLA EĞİTİM
(1923-2023)

OKUL BAŞINA DÜŞEN ÖĞRENCİ SAYISI

	1923-1924	1972-1973	2022-2023
İLKOKUL	70	131	220
ORTAOKUL	82	456	274
GENEL ORTAÖĞRETİM	54	483	390
MESLEKÎ VE TEKNİK ORTAÖĞRETİM	102	275	362
YÜKSEKÖĞRETİM KURUMLARI	324	1.068	1.618

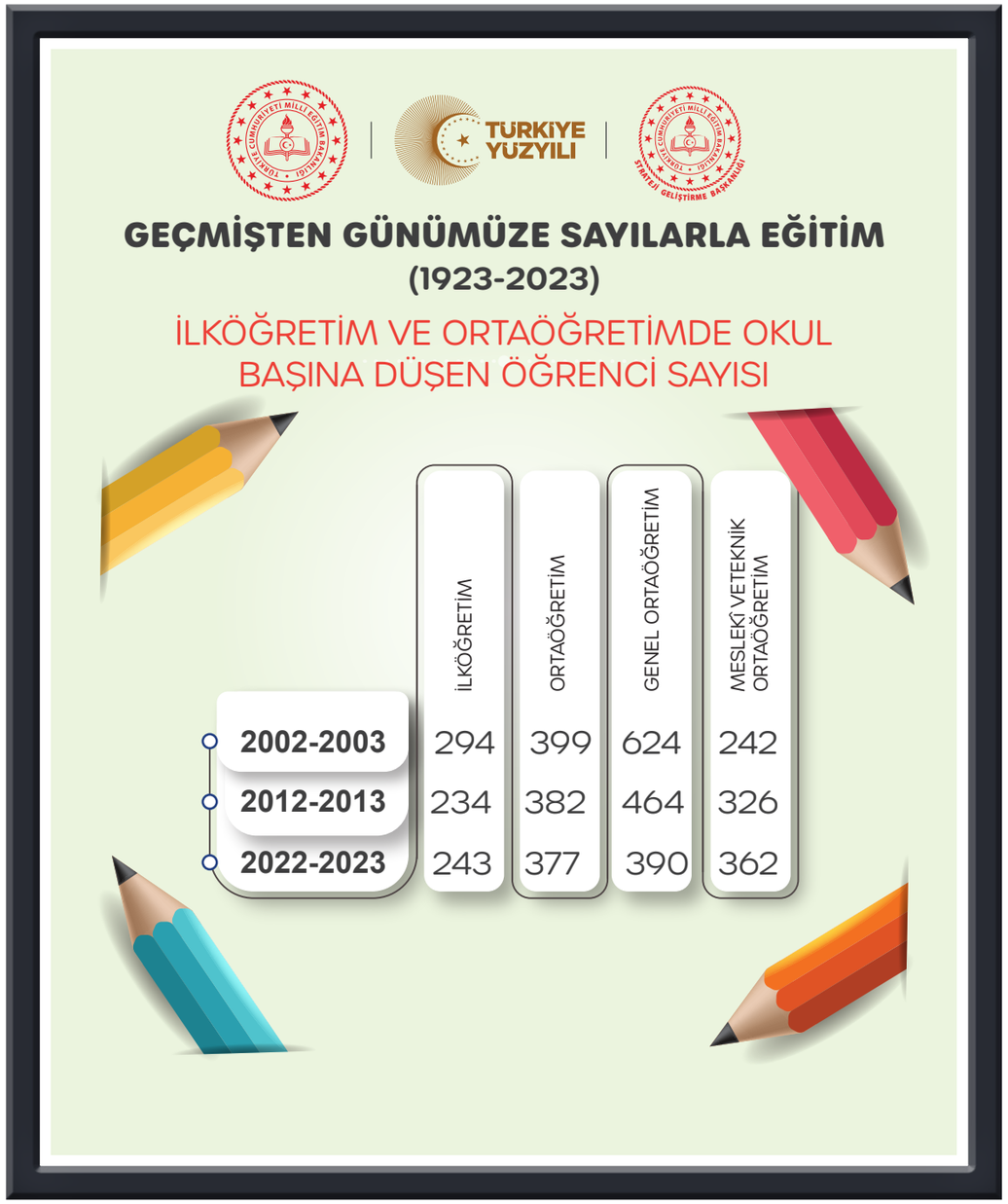
TÜRKİYE YÜZYILI
GEÇMİŞTEN GÜNÜMÜZE SAYILARLA EĞİTİM
(1923-2023)
İLKÖĞRETİM VE ORTAÖĞRETİMDE OKUL BAŞINA DÜŞEN ÖĞRENCİ SAYISI
İLKÖĞRETİM
ORTAÖĞRETİM
GENEL ORTAÖĞRETİM
MESLEKİ VE TEKNİK ORTAÖĞRETİM
2002-2003 294 399 624 242
2012-2013 234 382 464 326
2022-2023 243 377 390 362


TÜRKİYE YÜZYILI
GEÇMİŞTEN GÜNÜMÜZE SAYILARLA EĞİTİM
(1923-2023)
ÖĞRETMEN BAŞINA DÜŞEN ÖĞRENCİ SAYISI
GENEL ORTAÖĞRETİM
1923-1924 2
1972-1973 24
2022-2023 13
GENEL ORTAOKUL
1923-1924 7
1972-1973 36
2022-2023 14
MESLEKÎ VE TEKNİK ORTAÖĞRETİM
1923-1924 11
1972-1973 17
2022-2023 11
İLKOKUL
1923-1924 33
1972-1973 34
2022-2023 18
YÜKSEKÖĞRETİM KURUMLARI
1923-1924 9
1972-1973 15
2022-2023 35

GEÇMİŞTEN GÜNÜMÜZE SAYILARLA EĞİTİM
(1923-2023)

İLKÖĞRETİM VE ORTAÖĞRETİMDE
ÖĞRETMEN BAŞINA DÜŞEN ÖĞRENCİ SAYISI

	İLKÖĞRETİM	ORTAÖĞRETİM	GENEL ORTAÖĞRETİM	MESLEKÎ VE TEKNİK ORTAÖĞRETİM
1997-1998	30	14	15	13
2002-2003	28	18	21	15
2012-2013	20	15	16	14
2022-2023	16	12	13	11

GEÇMİŞTEN GÜNÜMÜZE SAYILARLA EĞİTİM
(1923-2023)

İLKÖĞRETİM VE ORTAÖĞRETİMDE
ŞUBE BAŞINA DÜŞEN ÖĞRENCİ SAYISI

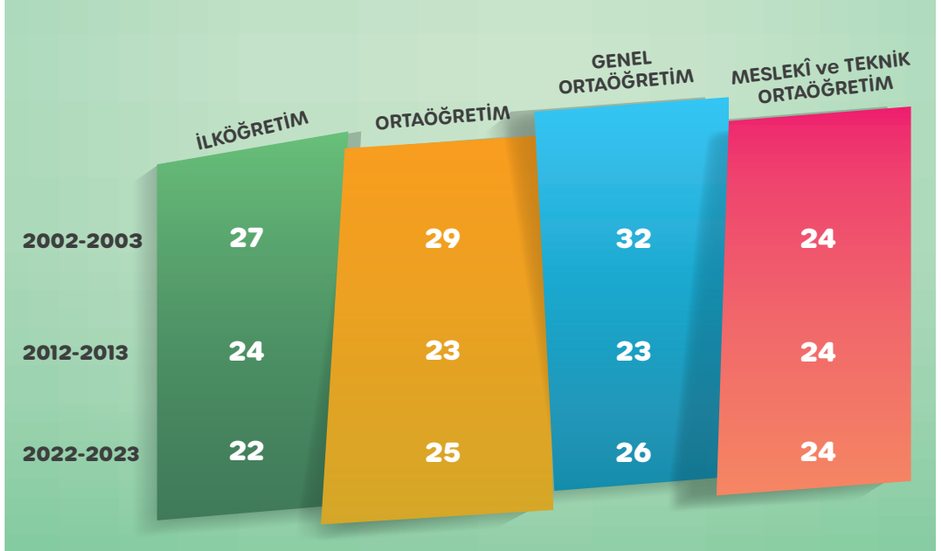





		1935-1936	1972-1973	2022-2023
İLKOKUL	ÖĞRENCİ SAYISI	688.102	5.268.811	4.925.073
	ÇAĞ NÜFUSU	2.406.688	5.849.000	5.247.982
	ORAN (%)	28,60	90,00	93,85
ORTAOKUL	ÖĞRENCİ SAYISI	55.277	985.150	4.591.366
	ÇAĞ NÜFUSU	770.331	2.592.800	5.033.669
	ORAN (%)	7,20	38,00	91,21
ORTAÖĞRETİM	ÖĞRENCİ SAYISI	18.847	443.293	4.668.499
	ÇAĞ NÜFUSU	600.953	2.511.000	5.091.201
	ORAN (%)	3,10	17,70	91,70
YÜKSEKÖĞRENİM	ÖĞRENCİ SAYISI	7.277	174.774	2.863.459
	ÇAĞ NÜFUSU	1.107.681	2.791.600	6.222.871
	ORAN (%)	0,70	6,30	46,02

GEÇMİŞTEN GÜNÜMÜZE SAYILARLA EĞİTİM
(1923-2023)

BRÜT OKULLAŞMA ORANI

	2002-2003	2012-2013	2022-2023
OKUL ÖNCESİ	11,70	55,35	95,21
İLKÖĞRETİM	96,49	107,58	98,39
ORTAÖĞRETİM	80,76	96,77	119,54



GEÇMİŞTEN GÜNÜMÜZE SAYILARLA EĞİTİM
(1923-2023)

NET OKULLAŞMA ORANI
(%)

OKUL ÖNCESİ 5 YAŞ	
2002-2003	11,70
2012-2013	39,72
2022-2023	84,95

İLKÖĞRETİM	
2002-2003	90,98
2012-2013	98,80
2022-2023	95,29

ORTAÖĞRETİM	
2002-2003	50,57
2012-2013	70,06
2022-2023	91,70

TÜRKİYE YÜZYILI

GEÇMİŞTEN GÜNÜMÜZE SAYILARLA EĞİTİM
(1923-2023)

KIZ ÖĞRENCİLERİN NET OKULLAŞMA ORANI (%)

	OKUL ÖNCESİ 5 YAŞ	İLKÖĞRETİM	ORTAÖĞRETİM
2002-2003	11,60	87,34	45,16
2012-2013	38,33	98,71	69,31
2022-2023	84,66	95,25	91,57

TÜRKİYE YÜZYILI

GEÇMİŞTEN GÜNÜMÜZE SAYILARLA EĞİTİM
(1923-2023)

KIZ ÖĞRENCİLERİN BRÜT OKULLAŞMA ORANI (%)

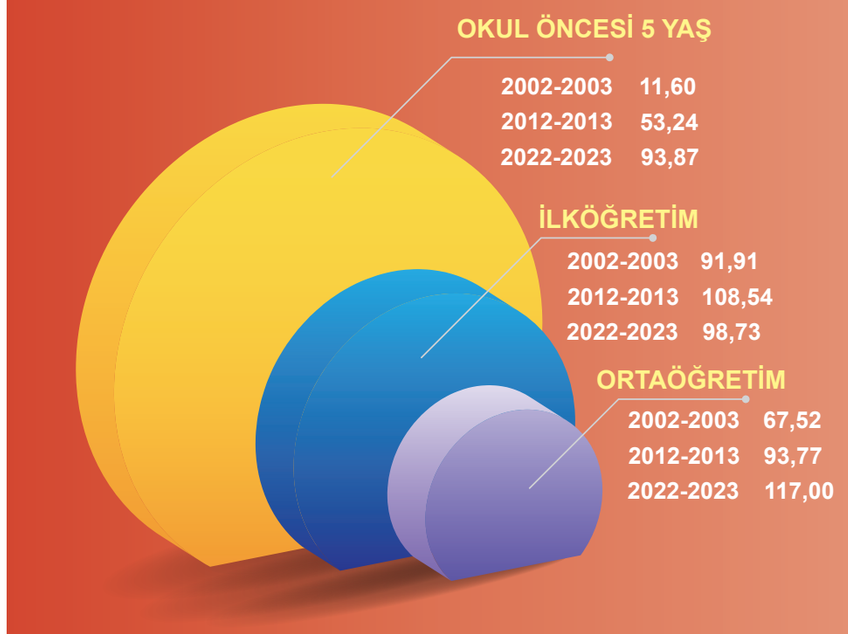

GEÇMİŞTEN GÜNÜMÜZE SAYILARLA EĞİTİM
(1923-2023)

YAŞ GRUPLARINA GÖRE
NET OKULLAŞMA ORANI
(%)

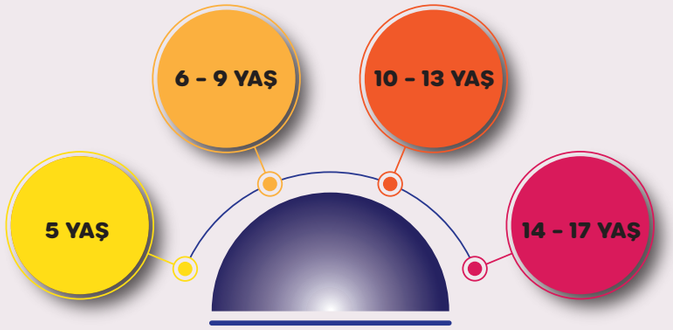

	5 YAŞ	6 - 9 YAŞ	10 - 13 YAŞ	14 - 17 YAŞ
2015-2016	67,17	98,81	99,05	85,31
2018-2019	75,17	98,28	98,64	88,22
2022-2023	87,17	98,59	98,37	94,50

GEÇMİŞTEN GÜNÜMÜZE SAYILARLA EĞİTİM
(1923-2023)

TEK YAŞLARA GÖRE
OKULLAŞMA ORANI
(%)

	2017-2018 TOPLAM	2022-2023 TOPLAM
3 Yaş	12,37	16,85
4 Yaş	38,11	41,37
5 Yaş	75,14	87,17
6 Yaş	96,00	97,61
7 Yaş	99,13	98,94
8 Yaş	99,12	98,93
9 Yaş	99,09	98,87
10 Yaş	98,91	98,68
11 Yaş	98,68	98,18
12 Yaş	98,63	98,39
13 Yaş	98,26	98,22
14 Yaş	95,10	96,87
15 Yaş	90,88	94,93
16 Yaş	85,68	94,23
17 Yaş	79,86	91,84

GEÇMİŞTEN GÜNÜMÜZE SAYILARLA EĞİTİM
(1923-2023)

OKUL ÖNCESİ RESMÎ ANAOKULLARI VE ANASINIFLARI İLE ÖZEL ANAOKULLARI

	ANAOKULU						ANASINIFI		
	RESMÎ			ÖZEL			RESMÎ		
	OKUL	ÖĞRETMEN	ÖĞRENCİ	OKUL	ÖĞRETMEN	ÖĞRENCİ	ANA SINIFI	ÖĞRETMEN	ÖĞRENCİ
1964-1965	1	8	165	81	101	2.976	59	53	1.544
1972-1973	7	34	775	122	273	4.795	934	631	9.036
1984-1985	309	814	9.718	111	224	4.793	2.184	2.993	66.722
2002-2003	915	3.765	57.544	1.439	4.065	21.436	8.807	10.943	237.856
2012-2013	2.005	13.134	227.393	3.013	12.895	100.197	21.551	34.579	725.816
2022-2023	11.716	59.305	1.022.687	6.528	28.018	171.305	20.239	30.816	659.018

GEÇMİŞTEN GÜNÜMÜZE SAYILARLA EĞİTİM
(1923-2023)

BAĞIMSIZ ANAOKULU SAYISI

	RESMÎ	ÖZEL	TOPLAM
2002-2003	915	1.439	2.354
2012-2013	2.005	3.013	5.018
2022-2023	11.716	6.528	18.244

TÜRKİYE YÜZYILI

GEÇMİŞTEN GÜNÜMÜZE SAYILARLA EĞİTİM
(1923-2023)

ÖZEL ANAOKULU
OKUL, ÖĞRETMEN, ÖĞRENCİ SAYISI

	OKUL	ÖĞRETMEN	ÖĞRENCİ
1984-1985	111	224	4.793
1998-1999	180	521	6.244
2002-2003	279	478	6.557
2012-2013	1.403	5.839	56.241
2022-2023	4.253	17.467	222.314

TÜRKİYE YÜZYILI

GEÇMİŞTEN GÜNÜMÜZE SAYILARLA EĞİTİM
(1923-2023)

ÖZEL ANASINIFI,
ÖĞRETMEN VE ÖĞRENCİ SAYISI

	OKUL	ÖĞRETMEN	ÖĞRENCİ
1989-1990	69	125	2.205
2002-2003	153	148	3.202
2012-2013	628	2.326	24.527
2017-2018	1.053	3.383	42.650
2022-2023	1.343	3.647	65.489

TÜRKİYE YÜZYILI

GEÇMİŞTEN GÜNÜMÜZE SAYILARLA EĞİTİM
(1923-2023)

OKUL ÖNCESİ EĞİTİMDE OKULLAŞMA ORANI
(%)

3-5 Yaş

	BRÜT	NET
2012-2013	30,93	26,63
2018-2019	45,40	39,11
2022-2023	56,40	51,38

4-5 Yaş

	BRÜT	NET
2012-2013	44,04	37,36
2018-2019	57,91	50,79
2022-2023	68,78	63,55

5 Yaş

	BRÜT	NET
2012-2013	55,35	39,72
2018-2019	85,22	68,30
2022-2023	95,21	84,95

TÜRKİYE YÜZYILI

GEÇMİŞTEN GÜNÜMÜZE SAYILARLA EĞİTİM
(1923-2023)

OKUL ÖNCESİ EĞİTİMDE 5 YAŞ OKULLAŞMA ORANI
(%)

	BRÜT			NET		
	TOPLAM	ERKEK	KIZ	TOPLAM	ERKEK	KIZ
2002-2003	-	-	-	11,7	11,8	11,6
2012-2013	53,24	57,34	55,35	39,72	41,03	38,33
2022-2023	98,87	96,49	95,21	84,95	85,23	84,66

GEÇMİŞTEN GÜNÜMÜZE SAYILARLA EĞİTİM
(1923-2023)

OKUL ÖNCESİ EĞİTİMDE
3-5 YAŞ OKULLAŞMA ORANI
(%)

	BRÜT			NET		
	TOPLAM	ERKEK	KIZ	TOPLAM	ERKEK	KIZ
2012-2013	30,93	31,42	30,41	26,63	26,94	26,31
2018-2019	45,40	46,11	44,66	39,11	39,41	38,79
2022-2023	56,40	56,85	55,93	51,38	51,41	51,34

GEÇMİŞTEN GÜNÜMÜZE SAYILARLA EĞİTİM
(1923-2023)

OKUL ÖNCESİ EĞİTİMDE
4-5 YAŞ OKULLAŞMA ORANI
(%)

	BRÜT			NET		
	TOPLAM	ERKEK	KIZ	TOPLAM	ERKEK	KIZ
2002-2003	-	-	-	11,7	11,8	11,6
2012-2013	44,6	44,86	43,18	37,36	37,88	36,80
2022-2023	68,78	69,33	68,19	63,55	63,60	63,50

TÜRKİYE YÜZYILI

GEÇMİŞTEN GÜNÜMÜZE SAYILARLA EĞİTİM
(1923-2023)
İLKÖĞRETİMDE OKULLAŞMA ORANI

	ÖĞRENCİ SAYISI	OKULLAŞMA ORANI (%)
1927	461.985	23,00
1945	1.357.740	45,00
1965	3.965.736	78,00
1973	5.268.811	90,00
1991	6.861.722	91,90
2003	10.331.645	90,98
2023	10.722.474	95,29

TÜRKİYE YÜZYILI

GEÇMİŞTEN GÜNÜMÜZE SAYILARLA EĞİTİM
(1923-2023)
İLKÖĞRETİMDE ÖĞRENCİ SAYISI VE OKULLAŞMA ORANI

	TOPLAM ÖĞRENCİ SAYISI	NET OKULLAŞMA ORANI (%)
1960-1961	2.866.500	70,00
1972-1973	5.849.000	89,60
1983-1984	6.500.500	88,70
1991-1992	6.979.000	88,00
1998-1999	9.581.100	89,20
2002-2003	10.331.645	90,98
2020-2021	10.541.360	93,93
2022-2023	11.059.648	95,29

GEÇMİŞTEN GÜNÜMÜZE SAYILARLA EĞİTİM
(1923-2023)

İLKÖĞRETİM OKULLAŞMA ORANI
(%)

	İLKOKUL TOPLAM		ORTAOKUL TOPLAM	
	BRÜT	NET	BRÜT	NET
1994-1995	97,02	89,34	65,85	53,43

	İLKÖĞRETİM BRÜT			İLKÖĞRETİM NET		
	TOPLAM	ERKEK	KIZ	TOPLAM	ERKEK	KIZ
2002-2003	96,49	100,87	91,91	90,98	94,49	87,34
2012-2013	107,58	106,67	108,54	98,80	98,88	98,71
2022-2023	98,39	98,08	98,73	95,29	95,32	95,25

GEÇMİŞTEN GÜNÜMÜZE SAYILARLA EĞİTİM
(1923-2023)

ÖZEL İLKÖĞRETİM OKULU, ÖĞRETMEN VE ÖĞRENCİ SAYISI

	OKUL	ÖĞRETMEN	ÖĞRENCİ
1923-1924	278	2.296	33.236
1935-1936	163	1.091	18.756
1950-1951	121	1.018	14.428
1972-1973	155	1.227	23.742
1996-1997	335	4.171	67.660
2002-2003	608	14.740	156.007
2012-2013	992	20.546	167.381
2022-2023	1.946	37.473	338.448

TÜRKİYE YÜZYILI

GEÇMİŞTEN GÜNÜMÜZE SAYILARLA EĞİTİM
(1923-2023)

ŞEHİR/KÖY RESMÎ İLKOKUL ÖĞRENCİ SAYISI VE ORANI

	ŞEHİR	KÖY	TOPLAM	ŞEHİR %	KÖY %
1931-1932	221.102	271.792	492.894	45,00	55,00
1945-1946	423.151	919.741	1.342.892	32,00	68,00
1960-1961	1.025.004	1.816.440	2.841.444	36,00	64,00
1972-1973	1.981.670	3.238.756	5.220.426	38,00	62,00
2012-2013	4.178.594	1.247.935	5.426.529	77,00	22,99
2022-2023	4.944.043	242.768	5.186.811	95,31	4,68

TÜRKİYE YÜZYILI

GEÇMİŞTEN GÜNÜMÜZE SAYILARLA EĞİTİM
(1923-2023)

ŞEHİR/KÖY RESMÎ İLKOKUL SAYISI VE ORANI

	ŞEHİR	KÖY	TOPLAM	ŞEHİR %	KÖY %
1931-1932	1.151	5.329	6.480	18,00	82,00
1945-1946	1.394	12.496	13.890	10,00	90,00
1960-1961	2.240	22.004	24.244	9,00	91,00
1972-1973	3.688	36.466	40.154	9,00	91,00
2012-2013	9.572	18.605	28.177	33,97	66,02
2022-2023	17.539	5.578	23.117	75,87	24,12

GEÇMİŞTEN GÜNÜMÜZE SAYILARLA EĞİTİM
(1923-2023)

ÖZEL İLKOKUL OKUL, ÖĞRETMEN VE ÖĞRENCİ SAYISI

	OKUL	ÖĞRETMEN	ÖĞRENCİ
1923-1924	278	2.296	33.236
1945-1946	120	889	14.848
1960-1961	154	1.296	25.057
1972-1973	159	1.241	24.105
2012-2013	992	20.546	167.381
2022-2023	2.065	38.494	348.720

GEÇMİŞTEN GÜNÜMÜZE SAYILARLA EĞİTİM
(1923-2023)

ÖZEL ORTAOKUL OKUL, ÖĞRETMEN VE ÖĞRENCİ SAYISI

	OKUL	ÖĞRETMEN	ÖĞRENCİ
1932-1933	57	301	4.802
1945-1946	42	590	6.207
1960-1961	76	1.251	16.625
1972-1973	104	1.590	19.913
2012-2013	904	18.926	164.294
2022-2023	2.266	42.673	376.426

GEÇMİŞTEN GÜNÜMÜZE SAYILARLA EĞİTİM
(1923-2023)

YATILI BÖLGE ORTAOKULU
OKUL, ÖĞRETMEN VE ÖĞRENCİ SAYISI

	OKUL	ÖĞRETMEN	ÖĞRENCİ
1960-1961	9	64	1.925
1965-1966	29	271	8.328
1970-1971	41	533	18.057
1972-1973	55	579	21.743
2002-2003	538	11.570	279.791
2012-2013	468	11.434	171.854
2022-2023	263	4.613	49.393

GEÇMİŞTEN GÜNÜMÜZE SAYILARLA EĞİTİM
(1923-2023)

YATILI BÖLGE OKULU

	OKUL SAYISI	ÖĞRENCİ SAYISI	ÖĞRETMEN SAYISI
2002-2003	538	279.791	11.570
2012-2013	468	171.854	11.434
2022-2023	263	49.393	4.613

TÜRKİYE YÜZYILI

GEÇMİŞTEN GÜNÜMÜZE SAYILARLA EĞİTİM
(1923-2023)

AÇIK İLKÖĞRETİM VE AÇIK ÖĞRETİM ORTAOKULU
ÖĞRENCİ SAYISI

1998-1999	69.076
2002-2003	219.729
2012-2013	367.277
2017-2018	191.202
2022-2023	337.174

TÜRKİYE YÜZYILI

GEÇMİŞTEN GÜNÜMÜZE SAYILARLA EĞİTİM
(1923-2023)

İMAM HATİP ORTAOKULU
OKUL, ÖĞRETMEN, ÖĞRENCİ SAYISI

	OKUL	ÖĞRETMEN	ÖĞRENCİ
1962-1963	26	398	5.874
1972-1973	70	446	16.443
1978-1979	335	1.212	114.273
2012-2013	1.099	5.484	94.467
2015-2016	1.961	23.834	524.295
2022-2023	3.432	46.472	695.499

GEÇMİŞTEN GÜNÜMÜZE SAYILARLA EĞİTİM
(1923-2023)

ORTAOKUL NET OKULLAŞMA ORANI

	ÇAĞ NÜFUSU (13-15 YAŞ)	ÖĞRENCİ SAYISI	OKULLAŞMA ORANI (%)
1935-1936	770.331	55.277	7,20
1945-1946	1.340.107	91.209	6,80
1960-1961	1.666.744	324.919	19,50
1972-1973	2.592.800	985.150	38,00
2020-2021	5.090.418	4.522.866	88,85
2022-2023	5.033.669	5.186.943	91,21

GEÇMİŞTEN GÜNÜMÜZE SAYILARLA EĞİTİM
(1923-2023)

RESMÎ ORTAÖĞRETİM
OKUL, ÖĞRETMEN, ÖĞRENCİ SAYISI

	OKUL	ÖĞRETMEN	ÖĞRENCİ
1923-1924	23	517	1.241
1935-1936	36	564	10.882
1945-1946	53	1.283	21.935
1960-1961	129	2.947	66.593
1972-1973	490	6.479	257.068
2002-2003	5.862	136.119	2.970.727
2014-2015	7.458	267.265	5.460.900
2022-2023	9.281	323.847	6.217.743

TÜRKİYE YÜZYILI

GEÇMİŞTEN GÜNÜMÜZE SAYILARLA EĞİTİM
(1923-2023)

ÖZEL ORTAÖĞRETİM
OKUL, ÖĞRETMEN, ÖĞRENCİ SAYISI

	OKUL	ÖĞRETMEN	ÖĞRENCİ
1932-1933	36	1.075	2.518
1945-1946	30	534	3.580
1965-1966	76	2.265	12.804
1972-1973	97	1.952	18.978
2002-2003	348	6.375	52.875
2012-2013	1.033	22.378	156.665
2022-2023	3.422	70.710	571.938

TÜRKİYE YÜZYILI

GEÇMİŞTEN GÜNÜMÜZE SAYILARLA EĞİTİM
(1923-2023)

ORTAÖĞRETİM OKULLAŞMA ORANI

	ÇAĞ NÜFUSU (16-18 YAŞ)	ÖĞRENCİ SAYISI	OKULLAŞMA ORANI (%)
1963-1964	1.675.000	166.741	10,00
1965-1966	1.773.519	195.389	11,00
1970-1971	2.286.242	388.692	17,00
1972-1973	2.511.000	443.293	17,70
2002-2003	4.885.428	2.470.561	50,57
2012-2013	4.995.623	3.616.785	70,06
2022-2023	5.091.201	4.668.499	91,70

* Okullaşma oranı hesaplamalarında yılın Ocak verileri kullanılmaktadır.

GEÇMİŞTEN GÜNÜMÜZE SAYILARLA EĞİTİM
(1923-2023)

ORTAÖĞRETİM OKULLAŞMA ORANI (%)

	BRÜT			NET		
	TOPLAM	ERKEK	KIZ	TOPLAM	ERKEK	KIZ
1994-1995	50,90	61,20	40,15	36,74	42,35	30,89
2002-2003	80,76	93,36	67,52	50,57	55,72	45,16
2012-2013	96,77	99,60	93,77	70,06	70,77	69,31
2022-2023	119,54	121,94	117,00	91,70	91,82	91,57

GEÇMİŞTEN GÜNÜMÜZE SAYILARLA EĞİTİM
(1923-2023)

ORTAÖĞRETİMDE ÖĞRENCİ SAYISI VE OKULLAŞMA ORANI

	GENEL ORTAÖĞRETİM ÖĞRENCİ	MESLEKÎ TEKNİK ORTAÖĞRETİM ÖĞRENCİ	TOPLAM ÖĞRENCİ	NET OKULLAŞMA ORANI (%)
1945-1946	25.515	29.717	55.232	4,50
1963-1964	102.384	73.862	176.246	10,50
1975-1976	385.688	303.793	689.481	26,70
1995-1996	1.201.138	961.727	2.162.865	38,70
2002-2003	2.038.027	985.575	3.023.602	50,57
2012-2013	2.725.972	2.269.651	4.995.623	70,06
2022-2023	4.437.748	2.351.933	6.789.681	91,70

TÜRKİYE YÜZYILI

GEÇMİŞTEN GÜNÜMÜZE SAYILARLA EĞİTİM
(1923-2023)

FEN LİSESİ
OKUL, ÖĞRETMEN, ÖĞRENCİ SAYISI

	OKUL	ÖĞRETMEN	ÖĞRENCİ
1964-1965	1	27	102
1968-1969	1	42	285
1972-1973	1	35	280
2002-2003	58	976	12.022
2012-2013	144	2.944	38.670
2022-2023	365	10.018	135.536

TÜRKİYE YÜZYILI

GEÇMİŞTEN GÜNÜMÜZE SAYILARLA EĞİTİM
(1923-2023)

İMAM HATİP LİSESİ
OKUL, ÖĞRETMEN, ÖĞRENCİ SAYISI

	OKUL	ÖĞRETMEN	ÖĞRENCİ
1927-1928	2	42	222
1956-1957	7	12	500
1960-1961	17	91	1.171
1962-1963	26	701	3.369
1965-1966	19	370	1.646
1968-1969	26	388	9.486
1972-1973	72	835	20.723
1981-1982	336	8.875	69.793
1995-1996	434	16.692	188.896
2002-2003	436	6.467	48.035
2012-2013	689	21.043	278.291
2013-2014	832	28.581	331.385

*Açık Öğretim öğrencileri hariçtir.

TÜRKİYE YÜZYILI

GEÇMİŞTEN GÜNÜMÜZE SAYILARLA EĞİTİM
(1923-2023)

ANADOLU İMAM HATİP LİSESİ
OKUL, ÖĞRETMEN, ÖĞRENCİ SAYISI

	OKUL	ÖĞRETMEN	ÖĞRENCİ
1989-1990	1	24	58
1997-1998	6	144	1.680
2002-2003	100	964	16.499
2014-2015	1.017	35.844	546.443
2017-2018	1.604	42.879	514.806
2022-2023	1.714	51.816	480.484

*Açık Öğretim öğrencileri hariçtir.

TÜRKİYE YÜZYILI

GEÇMİŞTEN GÜNÜMÜZE SAYILARLA EĞİTİM
(1923-2023)

ANADOLU LİSESİ
OKUL, ÖĞRETMEN, ÖĞRENCİ SAYISI

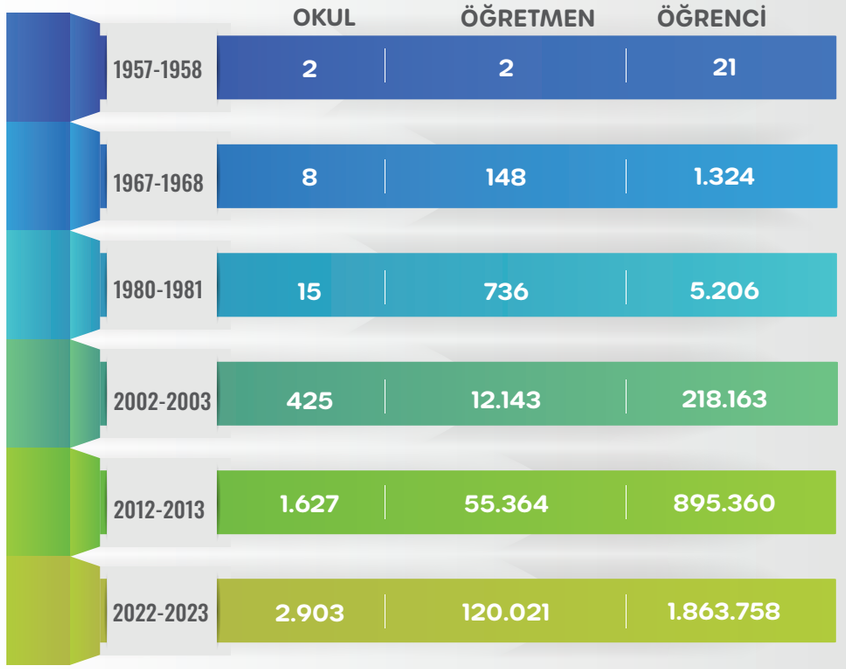

GEÇMİŞTEN GÜNÜMÜZE SAYILARLA EĞİTİM
(1923-2023)

MESLEKÎ VE TEKNİK LİSE
OKUL, ÖĞRETMEN, ÖĞRENCİ SAYISI

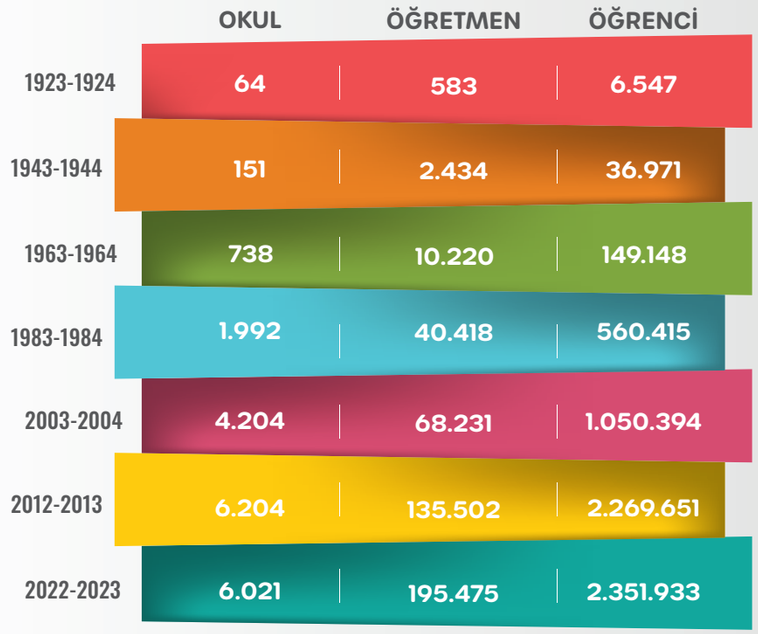

GEÇMİŞTEN GÜNÜMÜZE SAYILARLA EĞİTİM
(1923-2023)

MESLEKÎ EĞİTİM MERKEZİ
OKUL, ÖĞRETMEN, ÖĞRENCİ SAYISI

	OKUL	ÖĞRETMEN	ÖĞRENCİ
2003-2004	359	4.555	333.255
2008-2009	392	4.480	299.306
2012-2013	312	4.451	246.068
2018-2019	323	5.014	92.266
2022-2023	378	7.504	373.720

GEÇMİŞTEN GÜNÜMÜZE SAYILARLA EĞİTİM
(1923-2023)

ÖZEL YABANCI LİSE
OKUL, ÖĞRETMEN, ÖĞRENCİ SAYISI

	OKUL	ÖĞRETMEN	ÖĞRENCİ
1962-1963	12	489	2.854
1972-1973	14	375	3.413
1985-1986	14	501	3.761
2002-2003	15	620	2.508
2012-2013	14	1.006	8.370
2022-2023	11	774	6.946

GEÇMİŞTEN GÜNÜMÜZE SAYILARLA EĞİTİM
(1923-2023)

SOSYAL BİLİMLER LİSESİ
OKUL, ÖĞRETMEN, ÖĞRENCİ SAYISI

	OKUL	ÖĞRETMEN	ÖĞRENCİ
2003-2004	1	12	96
2009-2010	18	246	3.125
2012-2013	32	699	8.266
2017-2018	92	2.233	34.908
2022-2023	94	3.002	40.802

GEÇMİŞTEN GÜNÜMÜZE SAYILARLA EĞİTİM
(1923-2023)

SPOR LİSESİ
OKUL, ÖĞRETMEN, ÖĞRENCİ SAYISI

	OKUL	ÖĞRETMEN	ÖĞRENCİ
2004-2005	4	5	174
2009-2010	22	216	3.386
2012-2013	91	1.978	20.840
2017-2018	74	1.134	14.812
2022-2023	99	1.789	23.923

GEÇMİŞTEN GÜNÜMÜZE SAYILARLA EĞİTİM
(1923-2023)

ANADOLU GÜZEL SANATLAR LİSESİ
OKUL, ÖĞRETMEN, ÖĞRENCİ SAYISI

	OKUL	ÖĞRETMEN	ÖĞRENCİ
1995-1996	16	253	1.823
1998-1999	21	321	2.831
2002-2003	48	666	6.503
2013-2014	71	1.854	13.129
2017-2018	82	2.285	14.659
2022-2023	104	2.734	18.142

TÜRKİYE YÜZYILI

GEÇMİŞTEN GÜNÜMÜZE SAYILARLA EĞİTİM
(1923-2023)

ÖĞRETMEN LİSESİ
OKUL, ÖĞRETMEN, ÖĞRENCİ SAYISI

	OKUL	ÖĞRETMEN	ÖĞRENCİ
1942-1943	29	529	12.277
1965-1966	75	1.670	47.946
1972-1973	89	2.809	58.641
2002-2003	102	2.778	31.358
2008-2009	193	4.457	59.866
2017-2018	199	8.005	109.431

TÜRKİYE YÜZYILI

GEÇMİŞTEN GÜNÜMÜZE SAYILARLA EĞİTİM
(1923-2023)

GENEL LİSE
OKUL, ÖĞRETMEN, ÖĞRENCİ SAYISI

	OKUL	ÖĞRETMEN	ÖĞRENCİ
1923-1924	29	517	1.241
1943-1944	80	3.851	28.906
1963-1964	217	6.097	102.384
1983-1984	1.062	45.121	656.129
2003-2004	1.610	56.014	1.384.696
2012-2013	1.111	31.443	756.998

GEÇMİŞTEN GÜNÜMÜZE SAYILARLA EĞİTİM
(1923-2023)

SAĞLIK MESLEK LİSESİ
OKUL, ÖĞRETMEN, ÖĞRENCİ SAYISI

	OKUL	ÖĞRETMEN	ÖĞRENCİ
1992-1993	1	6	90
2002-2003	2	24	720
2012-2013	341	8.310	81.510
2016-2017	384	10.845	164.157

GEÇMİŞTEN GÜNÜMÜZE SAYILARLA EĞİTİM
(1923-2023)

ENDÜSTRİ MESLEK LİSESİ
OKUL, ÖĞRETMEN, ÖĞRENCİ SAYISI

	OKUL	ÖĞRETMEN	ÖĞRENCİ
1927-1928	9	159	373
1945-1946	34	1.252	3.078
1965-1966	115	2.658	25.242
1983-1984	312	10.284	133.183
2003-2004	409	24.175	272.384
2012-2013	626	39.247	458.150
2013-2014	41.300	41.300	464.430

TÜRKİYE YÜZYILI

GEÇMİŞTEN GÜNÜMÜZE SAYILARLA EĞİTİM
(1923-2023)

ERKEK TEKNİK-MESLEKÎ TEKNİK VE EĞİTİM MERKEZLERİ OKUL, ÖĞRETMEN, ÖĞRENCİ SAYISI

	OKUL	ÖĞRETMEN	ÖĞRENCİ
2002-2003	24	21	315
2004-2005	77	2.690	28.782
2006-2007	78	2.539	30.088
2009-2010	81	2.744	42.813

TÜRKİYE YÜZYILI

GEÇMİŞTEN GÜNÜMÜZE SAYILARLA EĞİTİM
(1923-2023)

KIZ MESLEK LİSESİ OKUL, ÖĞRETMEN, ÖĞRENCİ SAYISI

	OKUL	ÖĞRETMEN	ÖĞRENCİ
1927-1928	2	28	456
1935-1936	5	142	1.192
1945-1946	37	653	6.262
1955-1956	72	1.202	9.713
1969-1970	129	3.623	10.299
1995-1996	383	12.183	76.340
2002-2003	338	8.754	79.136
2009-2010	452	14.314	207.842

GEÇMİŞTEN GÜNÜMÜZE SAYILARLA EĞİTİM
(1923-2023)

KIZ TEKNİK LİSESİ
OKUL, ÖĞRETMEN, ÖĞRENCİ SAYISI

	OKUL	ÖĞRETMEN	ÖĞRENCİ
1984-1985	2	59	107
1991-1992	26	287	470
1999-2000	35	12	488
2002-2003	24	293	14

GEÇMİŞTEN GÜNÜMÜZE SAYILARLA EĞİTİM
(1923-2023)

ANADOLU TİCARET MESLEK LİSESİ
OKUL, ÖĞRETMEN, ÖĞRENCİ SAYISI

	OKUL	ÖĞRETMEN	ÖĞRENCİ
1984-1985	6	25	439
1997-1998	114	584	15.809
2002-2003	154	463	20.299
2005-2006	182	1.602	27.986
2009-2010	235	1.754	47.254

GEÇMİŞTEN GÜNÜMÜZE SAYILARLA EĞİTİM
(1923-2023)

TEKNİK LİSE
OKUL, ÖĞRETMEN, ÖĞRENCİ SAYISI

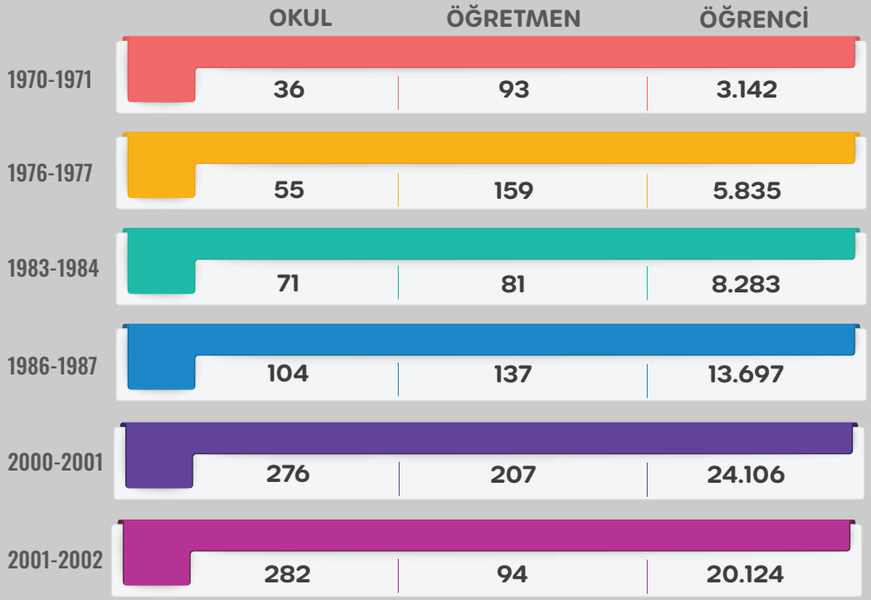

GEÇMİŞTEN GÜNÜMÜZE SAYILARLA EĞİTİM
(1923-2023)

TİCARET MESLEK LİSESİ
OKUL, ÖĞRETMEN, ÖĞRENCİ SAYISI

	OKUL	ÖĞRETMEN	ÖĞRENCİ
1923-1924	1	20	193
1935-1936	4	27	400
1972-1973	66	1.438	33.736
1995-1996	287	7.361	173.649
2002-2003	313	8.812	162.626
2009-2010	331	10.249	235.190

GEÇMİŞTEN GÜNÜMÜZE SAYILARLA EĞİTİM
(1923-2023)

ANADOLU MESLEK LİSESİ
OKUL, ÖĞRETMEN, ÖĞRENCİ SAYISI

	OKUL	ÖĞRETMEN	ÖĞRENCİ
1984-1985	1	30	213
1995-1996	15	44	1.271
2002-2003	204	169	6.822
2009-2010	292	561	18.141

GEÇMİŞTEN GÜNÜMÜZE SAYILARLA EĞİTİM
(1923-2023)

ANADOLU OTELCİLİK VE TURİZM MESLEK LİSESİ
OKUL, ÖĞRETMEN, ÖĞRENCİ SAYISI

	OKUL	ÖĞRETMEN	ÖĞRENCİ
1961-1962	1	12	89
1972-1973	2	30	398
1983-1984	9	193	1.844
2002-2003	72	1.367	15.299
2009-2010	110	2.226	29.564

GEÇMİŞTEN GÜNÜMÜZE SAYILARLA EĞİTİM
(1923-2023)

ANADOLU SAĞLIK MESLEK LİSESİ
OKUL, ÖĞRETMEN, ÖĞRENCİ SAYISI

	OKUL	ÖĞRETMEN	ÖĞRENCİ
1974-1975	1	3	42
1984-1985	1	14	150
1992-1993	1	23	190
2002-2003	1	32	212
2009-2010	1	41	323

GEÇMİŞTEN GÜNÜMÜZE SAYILARLA EĞİTİM
(1923-2023)

ANADOLU TEKNİK LİSESİ
OKUL, ÖĞRETMEN, ÖĞRENCİ SAYISI

	OKUL	ÖĞRETMEN	ÖĞRENCİ
1983-1984	4	4	96
1995-1996	98	723	12.471
2002-2003	175	357	39.092
2006-2007	257	1.642	39.914
2009-2010	475	1.693	81.665

GEÇMİŞTEN GÜNÜMÜZE SAYILARLA EĞİTİM
(1923-2023)

MESLEKÎ VE TEKNİK EĞİTİM MERKEZİ (KIZ TEKNİK ÖĞRETİM) OKUL, ÖĞRETMEN, ÖĞRENCİ SAYISI

	OKUL	ÖĞRETMEN	ÖĞRENCİ
2002-2003	1	13	158
2006-2007	8	245	2.258
2009-2010	12	303	3.893
2013-2014	108	9.521	38.290

GEÇMİŞTEN GÜNÜMÜZE SAYILARLA EĞİTİM
(1923-2023)

SEKRETERLİK MESLEK LİSESİ OKUL, ÖĞRETMEN, ÖĞRENCİ SAYISI

	OKUL	ÖĞRETMEN	ÖĞRENCİ
1956-1957	1	7	25
1962-1963	9	52	267
1972-1973	10	28	937
1995-1996	5	96	817
2001-2002	4	29	912

TURKİYE YÜZYILI

GEÇMİŞTEN GÜNÜMÜZE SAYILARLA EĞİTİM
(1923-2023)

ANADOLU AŞÇILIK MESLEK LİSESİ
OKUL, ÖĞRETMEN, ÖĞRENCİ SAYISI

	OKUL	ÖĞRETMEN	ÖĞRENCİ
1989-1990	1	14	238
1996-1997	2	30	467
1998-1999	4	16	377
2001-2002	4	42	912

TURKİYE YÜZYILI

GEÇMİŞTEN GÜNÜMÜZE SAYILARLA EĞİTİM
(1923-2023)

ANADOLU KIZ MESLEK LİSESİ
OKUL, ÖĞRETMEN, ÖĞRENCİ SAYISI

	OKUL	ÖĞRETMEN	ÖĞRENCİ
1984-1985	1	30	213
1991-1992	36	1.367	2.859
1995-1996	110	696	11.396
1999-2000	177	968	22.910
2002-2003	191	1.986	29.711
2009-2010	268	2.120	56.055

TÜRKİYE CUMHURİYETİ MİLLÎ EĞİTİM BAKANLIĞI | TÜRKİYE YÜZYILI | TÜRKİYE CUMHURİYETİ MİLLÎ EĞİTİM BAKANLIĞI STRATEJİ GELİŞTİRME BAŞKANLIĞI

GEÇMİŞTEN GÜNÜMÜZE SAYILARLA EĞİTİM
(1923-2023)

ANADOLU KIZ TEKNİK LİSESİ
OKUL, ÖĞRETMEN, ÖĞRENCİ SAYISI

	OKUL	ÖĞRETMEN	ÖĞRENCİ
1995-1996	1	5	10
1999-2000	1	53	106
2001-2002	1	69	181
2005-2006	1	64	119

TÜRKİYE CUMHURİYETİ MİLLÎ EĞİTİM BAKANLIĞI | TÜRKİYE YÜZYILI | TÜRKİYE CUMHURİYETİ MİLLÎ EĞİTİM BAKANLIĞI STRATEJİ GELİŞTİRME BAŞKANLIĞI

GEÇMİŞTEN GÜNÜMÜZE SAYILARLA EĞİTİM
(1923-2023)

AKŞAM TİCARET MESLEK LİSESİ
OKUL, ÖĞRETMEN, ÖĞRENCİ SAYISI

	OKUL	ÖĞRETMEN	ÖĞRENCİ
1962-1963	9	20	1.029
1972-1973	23	111	6.730
1984-1985	4	13	740
1995-1996	5	89	1.566
1997-1998	5	56	267

TÜRKİYE YÜZYILI

GEÇMİŞTEN GÜNÜMÜZE SAYILARLA EĞİTİM
(1923-2023)

ANADOLU DIŞ TİCARET MESLEK LİSESİ
OKUL, ÖĞRETMEN, ÖĞRENCİ SAYISI

	OKUL	ÖĞRETMEN	ÖĞRENCİ
1995-1996	7	100	1.350
1996-1997	8	107	1.390
1998-1999	8	102	1.517
2001-2002	7	88	1.429

TÜRKİYE YÜZYILI

GEÇMİŞTEN GÜNÜMÜZE SAYILARLA EĞİTİM
(1923-2023)

ANADOLU MAHALLİ İDARELER MESLEK LİSESİ
OKUL, ÖĞRETMEN, ÖĞRENCİ SAYISI

	OKUL	ÖĞRETMEN	ÖĞRENCİ
1995-1996	6	51	887
1998-1999	6	68	1.240
2002-2003	6	13	209
2004-2005	5	3	26

GEÇMİŞTEN GÜNÜMÜZE SAYILARLA EĞİTİM
(1923-2023)

ANADOLU İLETİŞİM MESLEK LİSESİ
OKUL, ÖĞRETMEN, ÖĞRENCİ SAYISI

	OKUL	ÖĞRETMEN	ÖĞRENCİ
1995-1996	8	47	914
2002-2003	13	97	1.760
2009-2010	26	144	4.029
2013-2014	30	229	5.708

GEÇMİŞTEN GÜNÜMÜZE SAYILARLA EĞİTİM
(1923-2023)

ÇOK PROGRAMLI ANADOLU LİSESİ
(DİN ÖĞRETİMİ)
OKUL, ÖĞRETMEN, ÖĞRENCİ SAYISI

	OKUL	ÖĞRETMEN	ÖĞRENCİ
1996-1997	32	441	4.841
1997-1998	34	556	5.447
1998-1999	31	592	6.086
2000-2001	31	593	6.093

GEÇMİŞTEN GÜNÜMÜZE SAYILARLA EĞİTİM
(1923-2023)

ÇOK PROGRAMLI ANADOLU LİSESİ
(ERKEK TEKNİK EĞİTİM)
OKUL, ÖĞRETMEN, ÖĞRENCİ SAYISI

	OKUL	ÖĞRETMEN	ÖĞRENCİ
1994-1995	93	1.908	31.010
2002-2003	202	5.015	66.056
2006-2007	223	4.398	60.533
2009-2010	166	3.522	59.217

GEÇMİŞTEN GÜNÜMÜZE SAYILARLA EĞİTİM
(1923-2023)

ÇOK PROGRAMLI ANADOLU LİSESİ
(TİCARET VE TURİZM ÖĞRETİMİ)
OKUL, ÖĞRETMEN, ÖĞRENCİ SAYISI

	OKUL	ÖĞRETMEN	ÖĞRENCİ
1995-1996	85	1.223	22.106
2002-2003	232	3.282	52.082
2006-2007	263	3.799	60.740
2009-2010	192	3.516	60.993

GEÇMİŞTEN GÜNÜMÜZE SAYILARLA EĞİTİM
(1923-2023)

ÇOK PROGRAMLI ANADOLU LİSESİ
(KIZ TEKNİK EĞİTİM) OKUL,
ÖĞRETMEN, ÖĞRENCİ SAYISI

	OKUL	ÖĞRETMEN	ÖĞRENCİ
1995-1996	36	595	7.846
2002-2003	131	2.402	37.136
2006-2007	162	2.988	50.637
2009-2010	148	2.860	52.482

GEÇMİŞTEN GÜNÜMÜZE SAYILARLA EĞİTİM
(1923-2023)

ÇOK PROGRAMLI ANADOLU LİSESİ OKUL,
ÖĞRETMEN, ÖĞRENCİ SAYISI

	OKUL	ÖĞRETMEN	ÖĞRENCİ
2014-2015	904	17.500	272.029
2017-2018	762	14.301	151.863
2021-2022	741	16.853	202.835
2022-2023	672	15.200	152.972

GEÇMİŞTEN GÜNÜMÜZE SAYILARLA EĞİTİM
(1923-2023)

MESLEKÎ EĞİTİM MERKEZİ OKUL,
ÖĞRETMEN, ÖĞRENCİ SAYISI

	OKUL	ÖĞRETMEN	ÖĞRENCİ
2003-2004	359	4.555	333.255
2008-2009	392	4.480	299.306
2012-2013	312	4.451	246.068
2018-2019	323	5.014	92.266
2022-2023	378	7.504	373.720

GEÇMİŞTEN GÜNÜMÜZE SAYILARLA EĞİTİM
(1923-2023)

ÖZEL TÜRK GENEL LİSESİ
OKUL, ÖĞRETMEN, ÖĞRENCİ SAYISI

	OKUL	ÖĞRETMEN	ÖĞRENCİ
1962-1963	67	991	10.806
1972-1973	61	1.499	13.637
1985-1986	53	2.147	14.339
1997-1998	370	9.704	51.197
2002-2003	315	5.289	49.037
2012-2013	878	18.875	129.447
2022-2023	2.975	59.897	406.053

GEÇMİŞTEN GÜNÜMÜZE SAYILARLA EĞİTİM
(1923-2023)

PRATİK KIZ SANAT OKULU
OKUL VE ÖĞRENCİ SAYISI

	OKUL	ÖĞRENCİ
1928-1929	3	177
1938-1939	16	5.490
1945-1946	72	14.683
1960-1961	184	38.647
1972-1973	410	76.499
1984-1985	460	107.928
1996-1997	477	35.604
2002-2003	342	110.489
2009-2010	347	51.140

GEÇMİŞTEN GÜNÜMÜZE SAYILARLA EĞİTİM
(1923-2023)

AKŞAM LİSESİ OKUL,
ÖĞRETMEN, ÖĞRENCİ SAYISI

	OKUL	ÖĞRETMEN	ÖĞRENCİ
1959-1960	4	-	305
1965-1966	8	-	1.730
1972-1973	26	366	6.544
1980-1981	45	718	10.660
1997-1998	8	48	395

GEÇMİŞTEN GÜNÜMÜZE SAYILARLA EĞİTİM
(1923-2023)

AÇIK ÖĞRETİM LİSESİ
ÖĞRENCİ SAYISI

1998-1999	223.184
2002-2003	464.935
2012-2013	1.014.409
2017-2018	1.395.621
2022-2023	2.009.480

GEÇMİŞTEN GÜNÜMÜZE SAYILARLA EĞİTİM
(1923-2023)

ÖZEL AZINLIK LİSESİ
OKUL, ÖĞRETMEN, ÖĞRENCİ SAYISI

	OKUL	ÖĞRETMEN	ÖĞRENCİ
1962-1963	12	228	1.043
1972-1973	12	222	1.018
1985-1986	11	106	698
2002-2003	6	72	385
2012-2013	11	236	934
2022-2023	11	231	847

GEÇMİŞTEN GÜNÜMÜZE SAYILARLA EĞİTİM
(1923-2023)

ÖZEL YABANCI LİSE
OKUL, ÖĞRETMEN, ÖĞRENCİ SAYISI

	OKUL	ÖĞRETMEN	ÖĞRENCİ
1962-1963	12	489	2.854
1972-1973	14	375	3.413
1985-1986	14	501	3.761
2002-2003	15	620	2.508
2012-2013	14	1.006	8.370
2022-2023	11	774	6.946

GEÇMİŞTEN GÜNÜMÜZE SAYILARLA EĞİTİM
(1923-2023)

ÖZEL EĞİTİM İLKOKUL
(GÖRME ENGELLİLER)
OKUL, ÖĞRETMEN, ÖĞRENCİ SAYISI

	OKUL	ÖĞRETMEN	ÖĞRENCİ
1955-1956	2	37	120
1972-1973	4	63	437
1985-1986	6	89	576
1996-1997	8	117	568
2002-2003	15	356	1.234
2008-2009	15	396	1.354
2012-2013	16	219	671
2017-2018	17	161	494
2022-2023	17	170	469

GEÇMİŞTEN GÜNÜMÜZE SAYILARLA EĞİTİM
(1923-2023)

ÖZEL EĞİTİM İLKOKUL
(İŞİTME ENGELLİLER)
OKUL, ÖĞRETMEN, ÖĞRENCİ SAYISI

	OKUL	ÖĞRETMEN	ÖĞRENCİ
1955-1956	1	44	408
1972-1973	11	168	2.100
1985-1986	21	421	4.501
1996-1997	43	644	4.434
2002-2003	45	995	5.875
2008-2009	48	1.113	4.821
2012-2013	45	494	1.241
2017-2018	35	174	674
2022-2023	32	226	698

GEÇMİŞTEN GÜNÜMÜZE SAYILARLA EĞİTİM
(1923-2023)

ÖZEL EĞİTİM İLKOKUL
(ORTOPEDİK ENGELLİLER)
OKUL, ÖĞRETMEN, ÖĞRENCİ SAYISI

	OKUL	ÖĞRETMEN	ÖĞRENCİ
1984-1985	1	11	95
1996-1997	4	20	101
2002-2003	4	45	155
2008-2009	3	81	461
2012-2013	3	65	339
2017-2018	3	49	313
2022-2023	2	36	241

GEÇMİŞTEN GÜNÜMÜZE SAYILARLA EĞİTİM
(1923-2023)

ÖZEL EĞİTİM İLKOKUL
(ZİHİNSEL ENGELLİLER)
OKUL, ÖĞRETMEN, ÖĞRENCİ SAYISI

	OKUL	ÖĞRETMEN	ÖĞRENCİ
1989-1990	8	78	387
1999-2000	23	133	1.087
2002-2003	34	507	1.880
2012-2013	52	362	987
2017-2018	33	171	790
2022-2023	32	200	974

GEÇMİŞTEN GÜNÜMÜZE SAYILARLA EĞİTİM
(1923-2023)

ÖZEL EĞİTİM ORTAOKULU
OKUL, ÖĞRETMEN, ÖĞRENCİ SAYISI

	OKUL	ÖĞRETMEN	ÖĞRENCİ
1965-1966	2	20	77
1972-1973	3	25	147
1984-1985	14	94	622
2012-2013	117	1.383	5.097
2017-2018	98	1.383	3.749
2022-2023	94	1.318	3.111

GEÇMİŞTEN GÜNÜMÜZE SAYILARLA EĞİTİM
(1923-2023)

ÖZEL EĞİTİM MESLEK LİSESİ
(HAFİF DÜZEYDE ZİHİNSEL ENGELLİLER)
OKUL, ÖĞRETMEN, ÖĞRENCİ SAYISI

	OKUL	ÖĞRETMEN	ÖĞRENCİ
2006-2007	63	263	2.368
2012-2013	172	885	2.583
2017-2018	256	2.828	10.911
2020-2021	287	3.863	12.069
2022-2023	304	4.585	11.773

GEÇMİŞTEN GÜNÜMÜZE SAYILARLA EĞİTİM
(1923-2023)

ÖZEL EĞİTİM MESLEK LİSESİ
(İŞİTME ENGELLİLER)
OKUL, ÖĞRETMEN, ÖĞRENCİ SAYISI

	OKUL	ÖĞRETMEN	ÖĞRENCİ
1995-1996	1	4	69
2004-2005	14	71	1.174
2012-2013	19	402	2.149
2017-2018	20	509	1.886
2022-2023	20	475	967

GEÇMİŞTEN GÜNÜMÜZE SAYILARLA EĞİTİM
(1923-2023)

ÖZEL EĞİTİM MESLEK LİSESİ
(ORTOPEDİK ENGELLİLER)
OKUL, ÖĞRETMEN, ÖĞRENCİ SAYISI

	OKUL	ÖĞRETMEN	ÖĞRENCİ
1995-1996	2	21	47
2004-2005	2	20	55
2012-2013	2	34	98
2017-2018	37	42	256
2022-2023	1	31	46

GEÇMİŞTEN GÜNÜMÜZE SAYILARLA EĞİTİM
(1923-2023)

ÖZEL EĞİTİM UYGULAMA MERKEZİ
(I. KADEME)
OKUL, ÖĞRETMEN, ÖĞRENCİ SAYISI

	OKUL	ÖĞRETMEN	ÖĞRENCİ
2012-2013	217	2.116	7.224
2015-2016	259	2.058	7.624
2017-2018	306	2.047	9.313
2022-2023	387	2.846	12.071

GEÇMİŞTEN GÜNÜMÜZE SAYILARLA EĞİTİM
(1923-2023)

ÖZEL EĞİTİM UYGULAMA MERKEZİ
(II. KADEME)
OKUL, ÖĞRETMEN, ÖĞRENCİ SAYISI

	OKUL	ÖĞRETMEN	ÖĞRENCİ
2012-2013	214	1.554	4.620
2015-2016	254	2.012	6.769
2017-2018	305	2.045	8.060
2022-2023	383	3.642	11.182

GEÇMİŞTEN GÜNÜMÜZE SAYILARLA EĞİTİM
(1923-2023)

ÖZEL ÖĞRETİM KURUMLARI

	2002-2003	2012-2013	2023-2024
ÖĞRENCİ SAYISI	233.520	613.064	1.475.701
OKUL SAYISI	2.395	5.942	14.123
DERSLİK SAYISI	23.951	43.182	258.530
ÖĞRETMEN SAYISI	25.180	74.745	144.282
ÖĞRENCİ ORANI %	1,7	3,5	7,7
OKUL ORANI %	5,5	9,6	19
ÖĞRETMEN ORANI %	4,7	8,9	12,6

TÜRKİYE YÜZYILI

GEÇMİŞTEN GÜNÜMÜZE SAYILARLA EĞİTİM
(1923-2023)

ÖZEL KURS
KURUM, ÖĞRETMEN, ÖĞRENCİ SAYISI

	OKUL	ÖĞRETMEN	ÖĞRENCİ
1983-1984	240	701	41.311
1995-1996	2.286	15.398	1.401.427
2002-2003	3.531	15.369	769.252
2012-2013	8.665	47.461	2.413.179
2022-2023	18.974	93.699	3.581.659

TÜRKİYE YÜZYILI

GEÇMİŞTEN GÜNÜMÜZE SAYILARLA EĞİTİM
(1923-2023)

ÖZEL ÖĞRETİM KURSU
KURUM, ÖĞRETMEN, ÖĞRENCİ SAYISI

	KURUM	ÖĞRETMEN	ÖĞRENCİ
1983-1984	154	1.661	53.498
1995-1996	1.664	13.722	432.714
2002-2003	2.568	23.730	668.673
2012-2013	3.579	47.550	1.220.435
2022-2023	2.208	5.553	94.228

GEÇMİŞTEN GÜNÜMÜZE SAYILARLA EĞİTİM
(1923-2023)

YÜKSEKÖĞRETİMDE FAKÜLTE, YÜKSEKOKULLAR VE MYO, ÖĞRETİM ELEMANI, ÖĞRENCİ, MEZUN SAYISI

	FAKÜLTE, YÜKSEKOKUL ve MYO	ÖĞRETİM ELEMANI	ÖĞRENCİ	MEZUN
1927-1928	18	451	3.918	617
1945-1946	31	1.388	19.273	2.440
1972-1973	155	11.098	167.918	23.760
1990-1991	408	34.469	705.409	83.855
2002-2003	1.203	76.090	1.798.623	289.579
2012-2013	2.085	130.653	4.676.566	648.789
2022-2023	3.367	184.566	6.950.142	-

GEÇMİŞTEN GÜNÜMÜZE SAYILARLA EĞİTİM
(1923-2023)

YÜKSEKÖĞRETİMDE ÖĞRENCİ SAYISI VE OKULLAŞMA ORANI

	TOPLAM ÖĞRENCİ	NET OKULLAŞMA ORANI (%)
1963-1964	77.281	4,10
1975-1976	278.139	8,80
1995-1996	1.160.688	9,30
2002-2003	1.798.623	14,65
2012-2013	4.676.566	38,50
2022-2023	6.401.149	46,02

TURKİYE YÜZYILI

GEÇMİŞTEN GÜNÜMÜZE SAYILARLA EĞİTİM
(1923-2023)

YÜKSEKÖĞRETİM OKULLAŞMA ORANI

	ÖĞRENCİ SAYISI	OKULLAŞMA ORANI (%)
1935-1936	7.277	0.70
1945-1946	19.273	1.40
1960-1961	65.297	3.40
1972-1973	174.774	6.30
2002-2003	1.918.483	14,65
2012-2013	4.975.690	38,50
2022-2023	6.950.142	46,02

TURKİYE YÜZYILI

GEÇMİŞTEN GÜNÜMÜZE SAYILARLA EĞİTİM
(1923-2023)

YÜKSEKÖĞRENİM KREDİ VE YURTLAR KURUMUNA BAĞLI YURTLAR VE KAPASİTELERİ

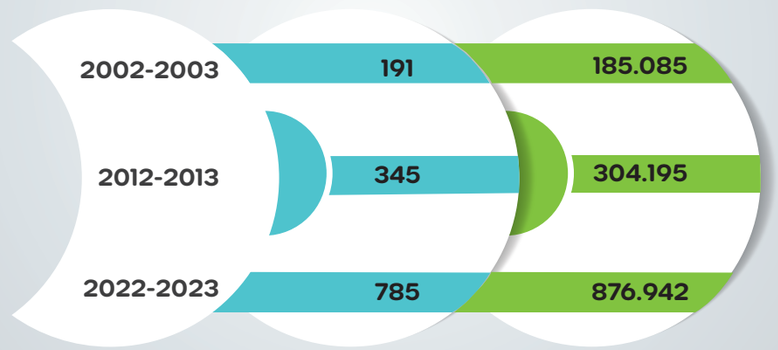

GEÇMİŞTEN GÜNÜMÜZE SAYILARLA EĞİTİM
(1923-2023)

BURSLAR

	BURS MİKTARI (TL)	BURS ALAN ÖĞRENCİ SAYISI
2002-2003	13,06	109.894
2012-2013	125,28	254.128
2023-2024	1.514,13	365.703

GEÇMİŞTEN GÜNÜMÜZE SAYILARLA EĞİTİM
(1923-2023)

ŞARTLI EĞİTİM YARDIMI

YILLAR	AKTARILAN KAYNAK (TL)
2003 - 2010	1.616.913.779,00
2013	512.806.600,00
2018	643.102.505,00
2023	1.358.577.715,00
2003 - 2023	10.855.641.979,00

GEÇMİŞTEN GÜNÜMÜZE SAYILARLA EĞİTİM
(1923-2023)

TAŞIMALI EĞİTİM

	İlköğretim		Ortaöğretim	
	Taşınılan Merkez Okul Sayısı	Taşınan Öğrenci Sayısı	Taşınılan Merkez Okul Sayısı	Taşınan Öğrenci Sayısı
2002 - 2003	5.424	661.757	-	-
2012 - 2013	7.049	812.260	4.135	377.640
2022 - 2023	13.050	744.625	5.241	479.428

GEÇMİŞTEN GÜNÜMÜZE SAYILARLA EĞİTİM
(1923-2023)

ÜCRETSİZ DERS KİTABI

	İlköğretim	
	Kitap Sayısı	Maliyet (TL)
2002 - 2003	81.834.281	157.523.013,00
2012 - 2013	133.586.334	204.389.156,00
2022 - 2023	125.166.251	2.454.688.238,41

	Ortaöğretim	
	Kitap Sayısı	Maliyet (TL)
2005 - 2006	37.414.989	87.542.479,00
2012 - 2013	76.167.232	125.564.566,00
2022 - 2023	123.964.525	2.452.536.522,98

GEÇMİŞTEN GÜNÜMÜZE SAYILARLA EĞİTİM
(1923-2023)

YAYGIN EĞİTİM

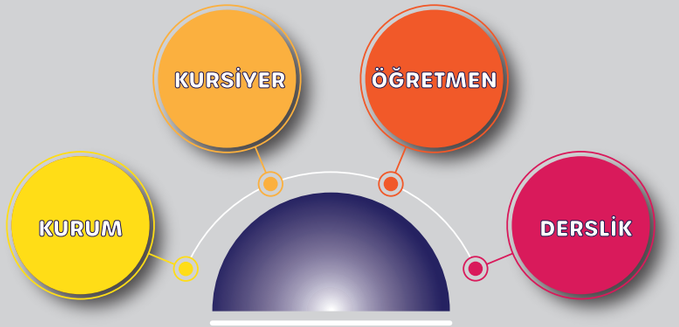

	KURSİYER	ÖĞRETMEN	KURUM	DERSLİK
2002-2003	7.181	3.038.982	46.247	36.599
2012-2013	13.372	8.071.508	111.274	85.540
2022-2023	20.503	14.743.224	104.353	134.523

GEÇMİŞTEN GÜNÜMÜZE SAYILARLA EĞİTİM
(1923-2023)

YILLARA GÖRE OKURYAZARLIK ORANI (6 YAŞ VE ÜZERİ)

	ORAN (%)
2000	87,30
2008	91,78
2012	95,78
2016	96,50
2020	97,42
2022	97,59

GEÇMİŞTEN GÜNÜMÜZE SAYILARLA EĞİTİM
(1923-2023)

CİNSİYETE GÖRE OKURYAZARLIK DURUMU
(6 YAŞ VE ÜZERİ)

	ERKEK NÜFUS	ERKEK OKURYAZAR SAYISI	KADIN NÜFUS	KADIN OKURYAZAR SAYISI	TOPLAM OKURYAZAR ORANI (%)
1935	6.213.276	1.823.309	6.649.478	652.340	19,25
1970	14.798.036	10.404.541	14.475.325	6.050.984	56,21
2000	30.245.445	28.384.266	29.613.798	23.875.115	87,32
2022	38.282.365	37.627.374	38.310.996	36.345.885	97,59

GEÇMİŞTEN GÜNÜMÜZE SAYILARLA EĞİTİM
(1923-2023)

BİLİM SANAT MERKEZİ
KURUM, ÖĞRETMEN, ÖĞRENCİ SAYISI

	KURUM	ÖĞRETMEN	ÖĞRENCİ
2002-2003	16	155	877
2007-2008	50	598	5.534
2012-2013	70	579	12.106
2017-2018	160	2.302	41.257
2022-2023	393	4.329	102.580

TÜRKİYE YÜZYILI

GEÇMİŞTEN GÜNÜMÜZE SAYILARLA EĞİTİM
(1923-2023)

OLGUNLAŞMA ENSTİTÜSÜ
OKUL, ÖĞRETMEN, ÖĞRENCİ SAYISI

	OKUL	ÖĞRETMEN	ÖĞRENCİ
1945-1946	1	24	149
1960-1961	5	86	659
1972-1973	6	132	947
1984-1985	6	250	1.104
2002-2003	12	259	1.495
2005-2006	12	320	1.870
2012-2013	15	518	4.339
2021-2022	31	443	2.456
2022-2023	31	447	4.039

TÜRKİYE YÜZYILI

GEÇMİŞTEN GÜNÜMÜZE SAYILARLA EĞİTİM
(1923-2023)

PRATİK KIZ SANAT OKULU
ÖĞRETMEN, KURSİYER SAYISI

	OKUL	ÖĞRETMEN	KURSİYER
1935-1936	7	123	3.346
1972-1973	401	838	76.499
1995-1996	469	464	91.858
2002-2003	342	193	110.489
2006-2007	360	169	93.186
2010-2011	335	109	30.522

GEÇMİŞTEN GÜNÜMÜZE SAYILARLA EĞİTİM
(1923-2023)

100. YIL OKUMA YAZMA SEFERBERLİĞİ
KURS ve KURSİYER SAYISI



	KURS	KURSİYER
1981-1982	54.486	1.186.580
1983-1984	32.794	691.227
1986-1987	8.384	154.708
1990-1991	1.288	20.168

GEÇMİŞTEN GÜNÜMÜZE SAYILARLA EĞİTİM
(1923-2023)

YETİŞKİNLER TEKNİK EĞİTİM MERKEZİ
KURS VE KURSİYER SAYISI



	KURS	KURSİYER
1989-1990	12	190
1997-1998	9	141
2002-2003	12	22
2006-2007	12	370
2008-2009	13	20

TÜRKİYE YÜZYILI

GEÇMİŞTEN GÜNÜMÜZE SAYILARLA EĞİTİM
(1923-2023)

8 EYLÜL 1992 OKUMA YAZMA SEFERBERLİĞİ
KURS VE KURSİYER SAYISI

	KURS	KURSİYER
1991-1992	1.397	40.323
1994-1995	921	28.881
1998-1999	6.256	133.721
2000-2001	2.888	70.754

TÜRKİYE YÜZYILI

GEÇMİŞTEN GÜNÜMÜZE SAYILARLA EĞİTİM
(1923-2023)

3308 SAYILI KANUNA GÖRE AÇILAN
MESLEK KURSLARI KURSİYER SAYISI

1989-1990	7.369
1996-1997	7.055
2002-2003	44.954
2012-2013	53.543
2021-2022	72.117
2022-2023	59.528

TÜRKİYE YÜZYILI

GEÇMİŞTEN GÜNÜMÜZE SAYILARLA EĞİTİM
(1923-2023)

HALK DERSHANELERİNCE AÇILAN
OKUMA YAZMA KURSLARI
KURS VE KURSİYER SAYISI

	KURS	KURSİYER
1928-1929	20.489	597.010
1938-1939	1.967	5.766
1944-1945	3.129	57.274
1960-1961	13.789	81.450
1968-1969	3.114	33.288

TÜRKİYE YÜZYILI

GEÇMİŞTEN GÜNÜMÜZE SAYILARLA EĞİTİM
(1923-2023)

SOSYAL VE KÜLTÜREL KURS
İLE KURSİYER SAYISI

	KURS	KURSİYER
1970-1971	8.557	174.880
1984-1985	5.995	162.155
1996-1997	9.259	189.715
2002-2003	4.717	312.572
2012-2013	116.549	2.556.228
2022-2023	448.198	9.428.495

GEÇMİŞTEN GÜNÜMÜZE SAYILARLA EĞİTİM
(1923-2023)

ANA KIZ OKULDAYIZ
OKUMA YAZMA KAMPANYASI
KURS VE KURSİYER SAYISI

	KURS	KURSİYER
2008-2009	28.943	385.356
2012-2013	21.329	216.350
2017-2018	67.413	697.117
2022-2023	27.987	212.693

GEÇMİŞTEN GÜNÜMÜZE SAYILARLA EĞİTİM
(1923-2023)

ULUSAL EĞİTİME DESTEK KAMPANYASI
KAPSAMINDA OKUMA YAZMA
KURSLARI SEFERBERLİĞİ

	KURS	KURSİYER
2001-2002	6.106	294.629
2002-2003	2.295	172.647
2005-2006	11.604	194.605
2007-2008	13.762	186.061

TÜRKİYE YÜZYILI

GEÇMİŞTEN GÜNÜMÜZE SAYILARLA EĞİTİM
(1923-2023)

TÜRK SİLAHLI KUVVETLERİ ER OKUMA YAZMA OKULLARI İLE FONKSİYONEL OKUMA YAZMA KURSLARI KURS VE KURSİYER SAYISI

	KURS	KURSİYER
1969-1970	2.114	22.529
1974-1975	4.714	58.325
1977-1978	1.220	14.328
1980-1981	362	3.976

TÜRKİYE YÜZYILI

GEÇMİŞTEN GÜNÜMÜZE SAYILARLA EĞİTİM
(1923-2023)

KADIN GEZİCİ KURS ÖĞRETMENİ YETİŞTİRME MERKEZİ KURSU KURUM, ÖĞRETMEN, KURSİYER SAYISI

	KURUM	ÖĞRETMEN	KURSİYER
1972-1973	3	16	372
1973-1974	3	31	375
1974-1975	3	16	241
1975-1976	3	31	315

GEÇMİŞTEN GÜNÜMÜZE SAYILARLA EĞİTİM
(1923-2023)

ÖZEL EĞİTİM VE REHBERLİK BÜNYESİNDEKİ YAYGIN EĞİTİM KURSU KURUM, ÖĞRETMEN, KURSİYER SAYISI

	KURUM	ÖĞRETMEN	KURSİYER
1995-1996	12	596	3.683
2002-2003	262	1.672	9.234
2012-2013	70	579	12.106
2017-2018	160	2.302	41.257
2021-2022	393	3.178	83.051
2022-2023	393	4.329	102.580

GEÇMİŞTEN GÜNÜMÜZE SAYILARLA EĞİTİM
(1923-2023)

ULUSLARARASI MATEMATİK VE FEN EĞİLİMLERİ ARAŞTIRMASI-TIMSS (5. SINIF)

	ÜLKE SAYISI	DERS	PUAN	SIRALAMA
2011	50	MATEMATİK	469	35/50
		FEN	463	36/50
2015	49	MATEMATİK	483	36/49
		FEN	483	35/47
2019	58	MATEMATİK	523	23/58
		FEN	526	19/58

GEÇMİŞTEN GÜNÜMÜZE SAYILARLA EĞİTİM
(1923-2023)

ULUSLARARASI MATEMATİK VE FEN EĞİLİMLERİ ARAŞTIRMASI-TIMSS (8. SINIF)

	ÜLKE SAYISI	DERS	PUAN	SIRALAMA
2011	42	MATEMATİK	452	24/42
		FEN	483	21/42
2015	39	MATEMATİK	458	24/39
		FEN	493	21/39
2019	39	MATEMATİK	496	20/39
		FEN	515	15/39

GEÇMİŞTEN GÜNÜMÜZE SAYILARLA EĞİTİM
(1923-2023)

PISA TÜRKİYE SINAV BİLGİLERİ (15 YAŞ GRUBU)

	KATILAN ÜLKELER				SIRALAMA	
YIL	TÜM ÜLKELER	OECD ÜLKELERİ	DERS	PUAN	TÜM ÜLKELER	OECD ÜLKELERİ
2003	41	30	Matematik	423	34/41	28/30
			Fen	434	35/41	28/30
			Okuma Becerileri	441	33/41	28/30
2022	81	37	Matematik	453	39/81	32/37
			Fen	476	34/81	29/37
			Okuma Becerileri	456	36/81	30/37

SON NOTLAR

1 - 2002-2003 Eğitim Öğretim Yılı verileri Millî Eğitim Sayısal Veriler Yayınından alınmıştır. (Araştırma, Planlama ve Koordinasyon Kurulu Başkanlığı)
- 2003-2004-2005 yılları için karşılaştırılabilir veri olmadığı için yazılmamıştır.
- 2006-2007 Eğitim Öğretim Yılından itibaren veriler Millî Eğitim İstatistikleri Örgün Eğitim yayınından alınmıştır. (MEB)

2 18.08.1997 tarihli ve 4306 sayılı Kanun ile 1997/'98 öğretim yılından itibaren 8 yıllık kesintisiz, 30.03.2012 tarihli ve 6287 sayılı Kanun ile 2012/'13 öğretim yılından itibaren de 12 yıllık kademeli zorunlu eğitime geçilmiştir.

3 1997-1998 eğitim-öğretim yılından itibaren 8 yıllık zorunlu eğitime geçilmiştir.

4 Katırcı, Meral Cumhuriyet döneminde Türk Millî Eğitim sistemindeki gelişmeler: (1920-2010)., Millî Eğitim Bakanlığı Strateji Geliştirme Başkanlığı, 2010, 267 S.
- *https://sgb.meb.gov.tr/www/resmî-istatistikler/icerik/64*
- Ortaokul Ticaret Okulları 1965-1966 eğitim-öğretim yılından itibaren kayıt almamış, mevcut öğrenciler mezun olduktan sonra kapatılmıştır. 1986-1987 Eğitim-Öğretim yılından itibaren fiziki yapıları ve kapasiteleri daha uygun olan ticaret meslek liselerinin bünyesinde yeniden açılan ticaret ortaokulları 1997-1998 eğitim-öğretim yılından itibaren kademeli olarak kapatılmıştır.

5 Katırcı, Meral Cumhuriyet döneminde Türk Millî Eğitim sistemindeki gelişmeler: (1920-2010)., Millî Eğitim Bakanlığı Strateji Geliştirme Başkanlığı, 2010, 267 S.
https://sgb.meb.gov.tr/www/resmî-istatistikler/icerik/64
- Ortaokul Ticaret Okulları 1965-1966 eğitim-öğretim yılından itibaren kayıt almamış, mevcut öğrenciler mezun olduktan sonra kapatılmıştır. 1986-1987 Eğitim-Öğretim yılından itibaren fiziki yapıları ve kapasiteleri daha uygun olan ticaret meslek liselerinin bünyesinde yeniden açılan ticaret ortaokulları 1997-1998 eğitim-öğretim yılından itibaren kademeli olarak kapatılmıştır.

6 - Katırcı, Meral Cumhuriyet döneminde Türk Millî Eğitim Sistemindeki Gelişmeler: (1920-2010)., Millî Eğitim Bakanlığı Strateji Geliştirme Başkanlığı, 2010, 267 S.
- *https://sgb.meb.gov.tr/www/resmî-istatistikler/icerik/64*
- 8 yıllık zorunlu eğitime geçiş nedeniyle 1997 yılından sonraki ortaokul kademesi verileri ilköğretim kapsamında yer almıştır.

7 Katırcı, Meral Cumhuriyet döneminde Türk Millî Eğitim sistemindeki gelişmeler: (1920-2010)., Millî Eğitim Bakanlığı Strateji Geliştirme Başkanlığı, 2010, 267 S.
- *https://sgb.meb.gov.tr/www/resmî-istatistikler/icerik/64*
- 8 yıllık zorunlu eğitime geçiş nedeniyle 1997 yılından sonraki ortaokul kademesi verileri ilköğretim kapsamında yer almıştır.

8 Katırcı, Meral Cumhuriyet döneminde Türk Millî Eğitim sistemindeki gelişmeler: (1920-2010)., Millî Eğitim Bakanlığı Strateji Geliştirme Başkanlığı, 2010, 267 S.
https://sgb.meb.gov.tr/www/resmî-istatistikler/icerik/64

9 Katırcı, Meral Cumhuriyet döneminde Türk Millî Eğitim sistemindeki gelişmeler: (1920-2010)., Millî Eğitim Bakanlığı Strateji Geliştirme Başkanlığı, 2010, 267 S.
- *https://sgb.meb.gov.tr/www/resmî-istatistikler/icerik/64*

10 Katırcı, Meral Cumhuriyet döneminde Türk Millî Eğitim sistemindeki gelişmeler: (1920-2010)., Millî Eğitim Bakanlığı Strateji Geliştirme Başkanlığı, 2010, 267 S.
https://sgb.meb.gov.tr/www/resmî-istatistikler/icerik/64
2010 yılında kademeli olarak Genel Liseler Anadolu Lisesine dönüştürülmüştür.
Açık öğretim dâhil edilmemiştir

11 Katırcı, Meral Cumhuriyet döneminde Türk Millî Eğitim sistemindeki gelişmeler: (1920-2010)., Millî Eğitim Bakanlığı Strateji Geliştirme Başkanlığı, 2010, 267 S.
- *https://sgb.meb.gov.tr/www/resmî-istatistikler/icerik/64*
- 16 Haziran 2009 tarihli Millî Eğitim Bakanlığı Güzel Sanatlar ve Spor Liseleri Yönetmeliği ile bu okul türleri birleştirilmiştir.
- 14 Haziran 2013 tarihli ve 83203306/20/1380223 sayılı Makam Onayı gereğince 2013-2014 eğitim ve öğretim yılında Güzel Sanatlar Lisesi ve Spor Lisesi olmak üzere iki ayrı okul türüne dönüşmüşlerdir.

12 Katırcı, Meral Cumhuriyet döneminde Türk Millî Eğitim sistemindeki gelişmeler: (1920-2010)., Millî Eğitim Bakanlığı Strateji Geliştirme Başkanlığı, 2010, 267 S.
- *https://sgb.meb.gov.tr/www/resmî-istatistikler/icerik/64*
- 16 Haziran 2009 tarihli Millî Eğitim Bakanlığı Güzel Sanatlar ve Spor Liseleri Yönetmeliği ile bu okul türleri birleştirilmiştir.
- 14 Haziran 2013 tarihli ve 83203306/20/1380223 sayılı Makam Onayı gereğince 2013-2014 eğitim ve öğretim yılında Güzel Sanatlar Lisesi ve Spor Lisesi olmak üzere iki ayrı okul türüne dönüşmüşlerdir.
2010-2013 eğitim öğretim yıllarında Spor Lisesi

13 Katırcı, Meral Cumhuriyet döneminde Türk Millî Eğitim sistemindeki gelişmeler: (1920-2010)., Millî Eğitim Bakanlığı Strateji Geliştirme Başkanlığı, 2010, 267 S.
- *https://sgb.meb.gov.tr/www/resmî-istatistikler/icerik/64*
- Öğretmen liseleri 1989-1990 öğretim yılında öğretmen yetiştiren yükseköğretim kurumlarına kaynak oluşturmak üzere, Anadolu öğretmen liseleri adıyla yeniden yapılandırılmıştır.

14 Katırcı, Meral Cumhuriyet döneminde Türk Millî eğitim sistemindeki gelişmeler: (1920-2010)., Millî Eğitim Bakanlığı Strateji Geliştirme Başkanlığı, 2010, 267 S.
- *https://sgb.meb.gov.tr/www/resmî-istatistikler/icerik/64*

15 Katırcı, Meral Cumhuriyet döneminde Türk Millî Eğitim sistemindeki gelişmeler: (1920-2010)., Millî Eğitim Bakanlığı Strateji Geliştirme Başkanlığı, 2010, 267 S.
- *https://sgb.meb.gov.tr/www/resmî-istatistikler/icerik/64*
- 2010'da kademeli olarak Genel Liselerin Anadolu liselerine dönüştürülmesi süreci başlamıştır.

16 Katırcı, Meral Cumhuriyet döneminde Türk Millî Eğitim sistemindeki gelişmeler: (1920-2010)., Millî Eğitim Bakanlığı Strateji Geliştirme Başkanlığı, 2010, 267 S.
- *https://sgb.meb.gov.tr/www/resmî-istatistikler/icerik/64*

17 Katırcı, Meral Cumhuriyet döneminde Türk Millî Eğitim sistemindeki gelişmeler: (1920-2010)., Millî Eğitim Bakanlığı Strateji Geliştirme Başkanlığı, 2010, 267 S.
- *https://sgb.meb.gov.tr/www/resmî-istatistikler/icerik/64*
- 19.6.1981 gün ve 55232 sayılı Onay'la kademeli olarak kapatılmaları kararlaştırılmıştır.


123
H_2O
TÜRKİYE CUMHURİYETİ MİLLİ EĞİTİM BAKANLIĞI
STRATEJİ GELİŞTİRME BAŞKANLIĞI