



T.C. MİLLÎ EĞİTİM BAKANLIĞI

2024 YILI KURUMSAL MALİ DURUM VE BEKLENTİLER RAPORU



Ankara-2024

T.C.
MİLLÎ EĞİTİM BAKANLIĞI
2024 YILI KURUMSAL MALİ DURUM
VE BEKLENTİLER RAPORU

TEMMUZ 2024

STRATEJİ GELİŞTİRME BAŞKANLIĞI

İÇİNDEKİLER

TABLolar	i
GRAFİKLER	ii
SUNUŞ	1
I. Ocak – Haziran 2024 Dönemi Bütçe Uygulama Sonuçları	2
I.I. EKONOMİK SINIFLANDIRMAYA GÖRE BÜTÇE GİDERLERİNİN GELİŞİMİ	2
I.II. PROGRAM SINIFLAMASINA GÖRE BÜTÇE GİDERLERİNİN GELİŞİMİ	18
II. Temmuz – Aralık 2024 Dönemine İlişkin Beklentiler ve Hedefler	33

TABLULAR

Tablo 1: Ekonomik Sınıflandırmaya Göre 2023 ve 2024 Yılları Bütçe Ödeneklerinin İlk Altı Aylık Kullanım Miktarı, Artış ve Gerçekleşme Oranı (2023/2024)	2
Tablo 2: Bütçe Ödeneklerinin Aylar İtibarıyla Gerçekleşme Miktarı (2023/2024)	4
Tablo 3: Harcama Birimlerinin 2024 Yılı'nın İlk Altı Ayında Gerçekleştirdikleri Bütçe Giderleri	5
Tablo 4: Personel Giderleri İlk Altı Aylık Gerçekleşme Miktarı, Artış ve Gerçekleşme Oranı (2023/2024)	7
Tablo 5: Sosyal Güvenlik Kurumlarına Devlet Primi Giderleri İlk Altı Aylık Gerçekleşme Miktarı, Artış ve Gerçekleşme Oranı (2023/2024)	9
Tablo 6: Mal ve Hizmet Alım Giderlerinin İlk Altı Aylık Gerçekleşme Miktarı, Artış ve Gerçekleşme Oranı (2023/2024)	11
Tablo 7: Cari Transferlerin İlk Altı Aylık Gerçekleşme Miktarı, Artış ve Gerçekleşme Oranı (2023/2024)	13
Tablo 8: Sermaye Giderlerinin İlk Altı Aylık Gerçekleşme Miktarı, Artış ve Gerçekleşme Oranı (2023/2024)	15
Tablo 9: Sermaye Transferlerinin İlk Altı Aylık Gerçekleşme Miktarı, Artış ve Gerçekleşme Oranı (2023/2024)	17
Tablo 10: Program Sınıflamasına Göre 2023 ve 2024 Yılı Bütçe Ödeneklerinin İlk Altı Aylık Gerçekleşme Miktarı ve Oranı (2023/2024)	19
Tablo 11: Engellilerin Toplumsal Hayata Katılımı ve Özel Eğitim Programı 2023 ve 2024 Yılı İlk Altı Aylık Gerçekleşme Miktarı ve Oranı (2023/2024)	22
Tablo 12: Hayat Boyu Öğrenme Programı 2023 ve 2024 Yılı İlk Altı Aylık Gerçekleşme Miktarı ve Oranı (2023/2024)	23
Tablo 13: Ölçme, Seçme ve Yerleştirme Programı 2023 ve 2024 Yılı İlk Altı Aylık Gerçekleşme Miktarı ve Oranı (2023/2024)	24
Tablo 14: Ortaöğretim Programı 2023 ve 2024 Yılı İlk Altı Aylık Gerçekleşme Miktarı ve Oranı (2023/2024)	25
Tablo 15: Temel Eğitim Programı 2023 ve 2024 Yılı İlk Altı Aylık Gerçekleşme Miktarı ve Oranı (2023/2024)	27
Tablo 16: Uluslararası Eğitim İş Birlikleri ve Yurtdışı Eğitim Programı 2023 ve 2024 Yılları İlk Altı Aylık Gerçekleşme Miktarı ve Oranı (2023/2024)	28
Tablo 17: Yönetim ve Destek Programı 2023 ve 2024 Yılı İlk Altı Aylık Gerçekleşme Miktarı ve Oranı (2023/2024)	30
Tablo 18: Dış Politika Programı 2023 ve 2024 Yılı İlk Altı Aylık Gerçekleşme Miktarı ve Oranı (2023/2024)	31
Tablo 19: Program Dışı Giderler 2023 ve 2024 Yılı İlk Altı Aylık Gerçekleşme Miktarı ve Oranı (2023/2024)	32

GRAFİKLER

Grafik 1: Ekonomik Sınıflandırmaya Göre 2023 ve 2024 Yılları Bütçe Ödeneklerinin İlk Altı Aylık Kullanım Miktarı (2023/2024)	3
Grafik 2: Bütçe Ödeneklerinin İlk Altı Aylık Gerçekleşme Miktarı (2023/2024)	4
Grafik 3: Personel Giderleri İlk Altı Aylık Gerçekleşme Miktarı (2023/2024)	6
Grafik 4: Sosyal Güvenlik Kurumlarına Devlet Primi Giderleri İlk Altı Aylık Gerçekleşme Miktarı (2023/2024)	8
Grafik 5: Mal ve Hizmet Alım Giderleri İlk Altı Aylık Gerçekleşme Miktarı (2023/2024)	10
Grafik 6: Cari Transferlerin İlk Altı Aylık Gerçekleşme Miktarı (2023/2024)	12
Grafik 7: Sermaye Giderlerinin İlk Altı Aylık Gerçekleşme Miktarı (2023/2024)	14
Grafik 8: Sermaye Transferlerinin İlk Altı Aylık Gerçekleşme Miktarı (2023/2024)	16
Grafik 9: Program Sınıflamasına Göre 2023 ve 2024 Yılı Bütçe Ödeneklerinin İlk Altı Aylık Kullanım Miktarı (2023/2024)	20
Grafik 10: Engellilerin Toplumsal Hayata Katılımı ve Özel Eğitim Programı 2023 ve 2024 Yılı İlk Altı Aylık Gerçekleşme Miktarı (2023/2024)	21
Grafik 11: Hayat Boyu Öğrenme Programı 2023 ve 2024 Yılı İlk Altı Aylık Gerçekleşme Miktarı (2023/2024)	22
Grafik 12: Ölçme, Seçme ve Yerleştirme Programı 2023 ve 2024 Yılı İlk Altı Aylık Gerçekleşme Miktarı (2023/2024)	24
Grafik 13: Ortaöğretim Programı 2023 ve 2024 Yılı İlk Altı Aylık Gerçekleşme Miktarı (2023/2024) ..	25
Grafik 14: Temel Eğitim Programı 2023 ve 2024 Yılı İlk Altı Aylık Gerçekleşme Miktarı (2023/2024) ..	26
Grafik 15: Uluslararası Eğitim İş Birlikleri ve Yurtdışı Eğitim Programı 2023 ve 2024 Yılı İlk Altı Aylık Gerçekleşme Miktarı (2023/2024)	28
Grafik 16: Yönetim ve Destek Programı 2023 ve 2024 Yılı İlk Altı Aylık Gerçekleşme Miktarı (2023/2024)	29
Grafik 17: Dış Politika Programı 2023 ve 2024 Yılı İlk Altı Aylık Gerçekleşme Miktarı (2023/2024)	30
Grafik 18: Program Dışı Giderler 2023 ve 2024 Yılı İlk Altı Aylık Gerçekleşme Miktarı (2023/2024) ..	31

SUNUŞ

İstiklalden istikbale, Türkiye Yüzyılı'nı inşa edecek nesiller yetiştirme vizyonunu ve nitelikli eğitim kadromuzla uluslararası standartlardaki programlar çerçevesinde, tüm farklılıkları dikkate alarak bireylerin zihinsel, bedensel, sosyal ve Türkçe dil gelişimini destekleyen, ülkemizin ihtiyaç duyduğu iş gücünü karşılayan, becerileri ölçen yeni bir eğitim sistemi ile millî, manevi ve kültürel değerlerine bağlı, sağlıklı nesiller yetiştirmeyi amaçlayan Millî Eğitim Bakanlığı'mız; teknolojik gelişmelerle birlikte giderek daha da rekabetçi bir hal alan uluslararası eğitim çalışmalarında öncü olabilmek adına olağanüstü bir çaba göstermektedir. Tüm bu çalışmalarda sürdürülebilir kalkınma amaçları doğrultusunda, gerçekçi, ulaşılabilir ve insanı merkeze alan hedeflere erişmek amacıyla hareket etmekteyiz.

Eğitim çok yönlü bileşenleri içeren bir sistemler bütünüdür. Bu bütünün en değerli varlığı olan öğrencilerimizin yetişmesinde, köklü geçmişimizden ve geleneklerimizden ilham alarak onları millî ve manevi değerler çerçevesinde donanımlı bireyler hâline getirmeyi ve maddi kalkınmanın zirvesine ulaşmayı hedeflemekteyiz. Öğrencilerimizin; Türkiye Yüzyılı'nda Anadolu'dan dünyaya, insanlığın gelişimine katkı sağlayacak evrensel nitelikte fikirler üreteceğine ve geleceğe yön vereceğine olan inancımız tamdır. Tüm insanlığa yeni yollar sunacak öğrencilerimizin; yetkin ve erdemli bireyler olarak yetişmeleri için daima yanlarında ve destekçisi olacağız.

5018 sayılı Kamu Mali Yönetimi ve Kontrol Kanunu ile kamu mali yönetim alanında kamu kaynaklarının etkili, ekonomik ve verimli kullanımının yanı sıra mali saydamlık ve hesap verilebilirlik ilkeleri ön plana çıkmıştır. Bu itibarla anılan Kanununun 30 uncu maddesinde idarelerin, ilk altı aylık bütçe uygulama sonuçları, ikinci altı aya ilişkin beklentileri ve hedefleri ile faaliyetlerini kamuoyuna açıklamaları hükmüne yer verilerek kamu hizmetlerinin yürütülmesinde kamuoyunun gözetim ve denetiminin etkin kılınabilmesi esas alınmıştır.

Bu kapsamda Bakanlığımız tarafından yürütülen eğitim-öğretim hizmetlerinin bütçe uygulamalarında, mali saydamlık ve hesap verilebilirliğin artırılması ile kamuoyu denetiminin sağlanması amacıyla hazırlanan **“2024 Yılı Kurumsal Mali Durum ve Beklentiler Raporu”** kamuoyunun bilgi ve değerlendirmelerine sunulmuştur.

Yusuf TEKİN
Millî Eğitim Bakanı

I. OCAK – HAZİRAN 2024 DÖNEMİ BÜTÇE UYGULAMA SONUÇLARI

31 Aralık 2023 tarihli ve 32416 sayılı mükerrer Resmî Gazete’de yayımlanarak 01.01.2023 tarihinden itibaren yürürlüğe giren 2024 Yılı Merkezi Yönetim Bütçe Kanunu ile Bakanlığımıza 2024 yılı için toplam 1 trilyon 092 milyar 129 milyon 668 bin TL ödenek tahsis edilmiştir. Bu ödeneğin 519 milyar 378 milyon 550 bin 011 TL’si (yüzde 47,56) yılın ilk yarısında harcamaya dönüşmüş olup geçen yılın aynı dönemine ait harcama miktarı olan 245 milyar 585 milyon 422 bin 306 TL’ye göre yüzde 111,49 oranında bir artış göstermiştir.

II. EKONOMİK SINIFLANDIRMAYA GÖRE BÜTÇE GİDERLERİNİN GELİŞİMİ

Bakanlığımızın 2023 ve 2024 yılı bütçe giderlerinin ekonomik sınıflandırmaya göre ilk altı aylık dağılımı ve gerçekleşme oranları aşağıdaki tabloda belirtilmiştir.

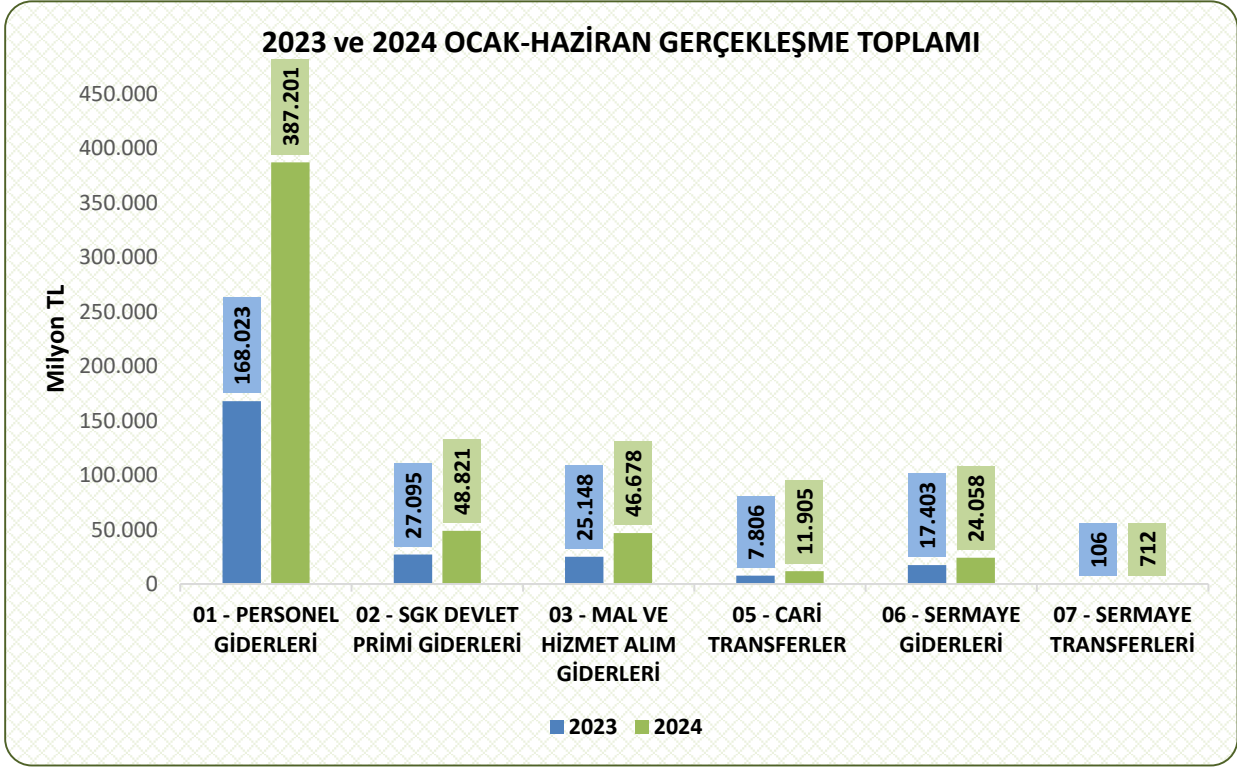
Tablo 1: Ekonomik Sınıflandırmaya Göre 2023 ve 2024 Yılları Bütçe Ödeneklerinin İlk Altı Aylık Kullanım Miktarı, Artış ve Gerçekleşme Oranı (2023/2024)

BÜTÇE GİDERLERİ	2023 GERÇEKLEŞME	2024 BAŞLANGIÇ ÖDENEĞİ	OCAK-HAZİRAN GERÇEKLEŞME		ARTIŞ ORANI (%)	OCAK-HAZİRAN GERÇEKLEŞME ORANI (%)	
			2023	2024		2023	2024
BÜTÇE GİDERLERİ TOPLAMI	584.232.364.464	1.092.129.668.000	245.585.422.306	519.378.550.011	111,49	42,04	47,56
01 - PERSONEL GİDERLERİ	392.460.862.692	790.060.716.000	168.023.705.282	387.201.557.226	130,44	42,81	49,01
02 - SGK DEVLET PRİMİ GİDERLERİ	54.676.975.279	94.210.419.000	27.095.678.714	48.821.833.934	80,18	49,56	51,82
03 - MAL VE HİZMET ALIM GİDERLERİ	64.063.527.488	79.707.141.000	25.148.835.066	46.678.271.814	85,61	39,26	58,56
05 - CARI TRANSFERLER	16.530.072.495	27.794.682.000	7.806.619.669	11.905.244.784	52,50	47,23	42,83
06 - SERMAYE GİDERLERİ	54.252.745.769	100.000.000.000	17.403.882.340	24.058.861.219	38,24	32,08	24,06
07 - SERMAYE TRANSFERLERİ	2.248.180.741	356.710.000	106.701.235	712.781.035	568,02	4,75	199,82

2023 yılının ilk yarısı itibarıyla bütçe giderleri gerçekleşme oranı yüzde 42,04 iken 2024 yılının aynı döneminde bu oran yüzde 47,56 olarak gerçekleşmiştir.

2024 yılının ilk yarısı itibarıyla ekonomik sınıflandırmaya göre en yüksek gerçekleşme oranı yüzde 199,82 ile sermaye transferlerinde iken, en düşük gerçekleşme oranı ise yüzde 24,06 ile sermaye giderlerinde meydana gelmiştir.

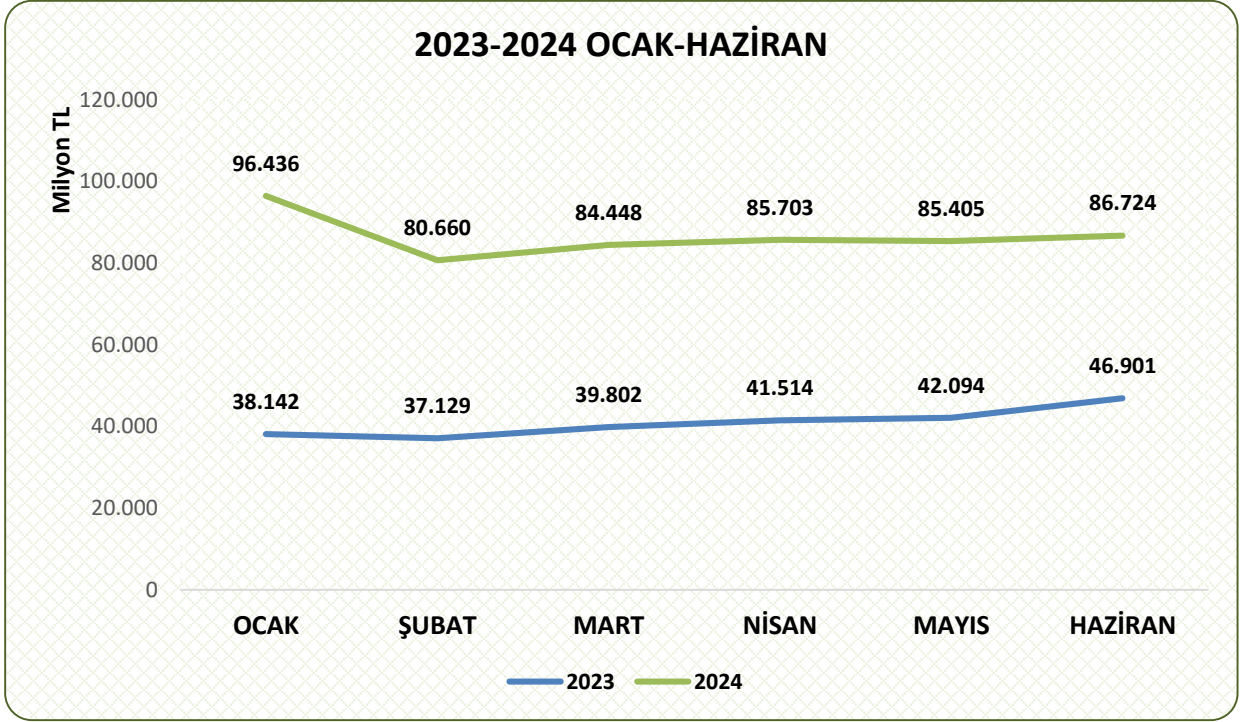
Grafik 1: Ekonomik Sınıflandırmaya Göre 2023 ve 2024 Yılları Bütçe Ödeneklerinin İlk Altı Aylık Kullanım Miktarı (2023/2024)



Ekonomik sınıflandırma kapsamında yer alan ödeneklerin en büyük kısmını personel giderleri oluşturmaktadır.

2023 yılının ilk altı aylık dönemindeki gerçekleşme toplamına göre 2024 yılında, personel giderlerinde yüzde 130,44, sosyal güvenlik kurumlarına devlet primi giderlerinde yüzde 80,18, mal ve hizmet alım giderlerinde yüzde 85,61, cari transferlerde yüzde 52,50, sermaye giderlerinde yüzde 38,24 ve sermaye transferlerinde yüzde 568,02 oranında artış meydana gelmiştir.

Grafik 2: Bütçe Ödeneklerinin İlk Altı Aylık Gerçekleşme Miktarı (2023/2024)



2023 ve 2024 yılları Merkezi Yönetim Bütçe Kanunları ile Bakanlığımıza tahsis edilen ödeneklerin aylar itibarıyla kullanımı dönemsel olarak paralellik göstermektedir.

2024 yılında Bakanlığımıza tahsis edilen 1 trilyon 092 milyar TL ödeneğin harcama birimlerinde ilk altı aylık dönemde gerçekleştirilen bütçe giderleri toplamı aşağıda belirtilmiştir.

Tablo 2: Bütçe Ödeneklerinin Aylar İtibarıyla Gerçekleşme Miktarı (2023/2024)

(TL)

YIL	OCAK	ŞUBAT	MART	NİSAN	MAYIS	HAZİRAN
2023	38.142.954.431	37.129.441.800	39.802.282.019	41.514.702.570	42.094.272.411	46.901.769.074
2024	96.436.049.497	80.660.492.579	84.448.520.145	85.703.612.590	85.405.340.862	86.724.534.339

Ayrıca 2023 ve 2024 yılları Merkezi Yönetim Bütçe Kanunları ile Bakanlığımıza tahsis edilen ödeneklerin Ocak-Haziran dönemi itibarıyla gerçekleşen harcamaları ile yılsonu tahmini gerçekleştirmelerine ilişkin ayrıntılı veriler ekli tablolarda belirtilmiştir (**EK 1 - EK 2**).

Tablo 3: Harcama Birimlerinin 2024 Yılıının İlk Altı Ayında Gerçekleştirdikleri Bütçe Giderleri

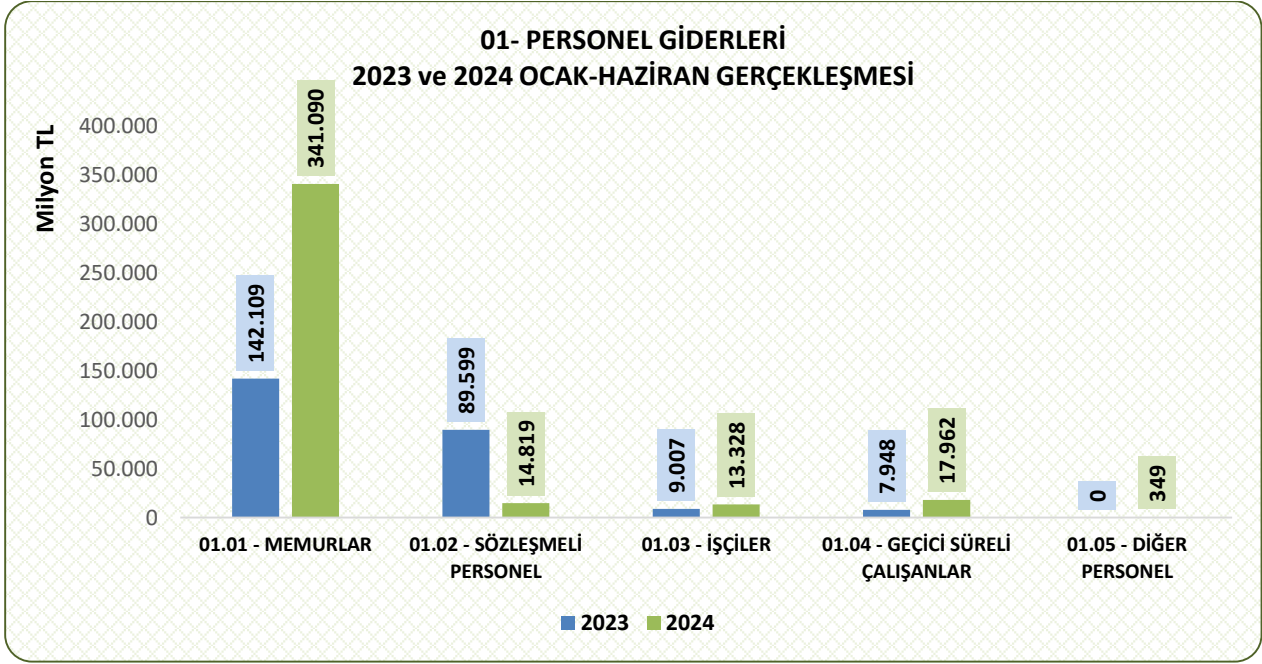
(TL)

HARCAMA BİRİMİ	BAŞLANGIÇ ÖDENEĞİ (KBÖ)	GERÇEKLEŞME TUTARI	GERÇEKLEŞME ORANI (%)
ÖZEL KALEM MÜDÜRLÜĞÜ	119.514.000	64.717.133,06	54,15
TEFTİŞ KURULU BAŞKANLIĞI	609.970.000	282.311.200,28	46,28
TALİM VE TERBİYE KURULU BAŞKANLIĞI	127.136.000	59.830.579,46	47,06
DESTEK HİZMETLERİ GENEL MÜDÜRLÜĞÜ	7.271.192.000	927.455.193,55	12,76
PERSONEL GENEL MÜDÜRLÜĞÜ	359.487.000	162.521.210,61	45,21
BİLGİ İŞLEM GENEL MÜDÜRLÜĞÜ	187.835.000	50.307.519,17	26,78
İNŞAAT VE EMLAK GENEL MÜDÜRLÜĞÜ	19.678.883.000	5.189.023.270,18	26,37
STRATEJİ GELİŞTİRME BAŞKANLIĞI	393.081.000	193.731.694,55	49,29
HUKUK HİZMETLERİ GENEL MÜDÜRLÜĞÜ	81.335.000	43.805.537,13	53,86
BASIN VE HALKLA İLİŞKİLER MÜŞAVİRLİĞİ	15.844.000	7.602.520,72	47,98
MİLLİ EĞİTİM İL MÜDÜRLÜKLERİ	103.720.666.000,00	54.025.873.986,19	52,09
TEMEL EĞİTİM GENEL MÜDÜRLÜĞÜ	2.537.536.000	1.028.409.996,21	40,53
OKUL ÖNCESİ VE İLKÖĞRETİM OKULLARI	514.224.211.000,00	246.518.036.316,05	47,94
ORTAÖĞRETİM GENEL MÜDÜRLÜĞÜ	3.979.829.000	1.890.454.480,39	47,50
GENEL ORTAÖĞRETİM OKULLARI	121.175.414.000,00	58.686.347.441,73	48,43
MESLEKİ VE TEKNİK EĞİTİM GENEL MÜDÜRLÜĞÜ	215.538.000	103.642.169,38	48,09
MESLEKİ VE TEKNİK EĞİTİM OKULLARI	135.398.397.000,00	58.371.507.202,90	43,11
ÖĞRETMEN YETİŞTİRME VE GELİŞTİRME GENEL MÜD.	616.079.000	168.305.272,79	27,32
DİN ÖĞRETİMİ GENEL MÜDÜRLÜĞÜ	883.958.000	421.325.161,97	47,66
DİN ÖĞRETİMİ OKULLARI	81.915.385.000,00	39.194.809.263,19	47,85
HAYAT BOYU ÖĞRENME GENEL MÜDÜRLÜĞÜ	279.217.000	613.699.433,40	219,79
HAYAT BOYU ÖĞRENME VE HALK EĞT. MERKEZLERİ	20.673.517.000,00	14.151.655.763,41	68,45
AVRUPA BİRLİĞİ VE DIŞ İLİŞKİLER GENEL MÜD.	410.505.000	224.852.839,02	54,77
YURT DIŞI EĞİTİM MÜŞAVİR VE ATEŞELERİ	427.554.000,00	169.528.952,69	39,65
ÖZEL ÖĞRETİM KURUMLARI GENEL MÜDÜRLÜĞÜ	34.724.414.000	19.182.497.347,84	55,24
ÖZEL EĞİTİM VE REHBERLİK HİZMETLERİ GENEL MÜD.	90.039.000	40.621.694,02	45,12
ÖZEL EĞİTİM OKUL VE KURUMLARI	25.177.324.000,00	13.332.006.942,00	52,95
YENİLİK VE EĞİTİM TEKNOLOJİLERİ GENEL MÜD.	4.005.005.000,00	273.852.089,47	6,84
ÖLÇME DEĞERLENDİRME VE SINAV HİZMETLERİ GENEL MÜDÜRLÜĞÜ	322.594.000,00	77.343.004,62	23,98
ÖLÇME VE DEĞERLENDİRME MERKEZLERİ	145.409.000,00	110.919.294,22	76,28
YÜKSEKÖĞRETİM VE YURT DIŞI EĞİTİM GEN. MÜD	12.233.125.000,00	4.546.341.022,21	37,16
YURT DIŞI OKULLAR	129.675.000,00	59.164.059,85	45,62
GENEL TOPLAM	1.092.129.668.000,00	520.172.499.592,26	47,63

1- (01) Personel Giderleri

Bakanlığımıza 2024 yılı bütçesiyle personel giderleri kapsamında 790.060.716.000 TL ödenek tahsis edilmiş olup söz konusu ödeneğin yüzde 47,56'sı olan 387.201.557.226TL ilk altı aylık dönem sonunda kullanılmıştır.

Grafik 3: Personel Giderleri İlk Altı Aylık Gerçekleşme Miktarı (2023/2024)



2023 yılı ilk altı aylık dönemindeki 168.023.705.282 TL olarak gerçekleşen personel giderleri, personel alımı ve maaş artışlarından dolayı 2024 yılı ilk altı aylık dönemde yüzde 130,44 oranında artışla 387.201.557.226TL olarak gerçekleşmiştir.

Personel giderleri kapsamında yer alan giderlerin kullanımının en büyük kısmını memurlara ait giderler oluşturmaktadır.

Personel giderleri kapsamında, memurlar için tahsis edilen 790.060.716.000 TL ödeneğin yüzde 49,01'i olan 387.201.557.226 TL, 2024 yılının ilk altı aylık döneminde harcanmıştır.

Personel giderlerine ilişkin 2023-2024 yıllarına ait gerçekleşme miktarı, artış ve gerçekleşme oranları Tablo 4'te yer almaktadır.

Tablo 4: Personel Giderleri İlk Altı Aylık Gerçekleşme Miktarı, Artış ve Gerçekleşme Oranı (2023/2024)

(TL)

BÜTÇE GİDERLERİ	2023 GERÇEKLEŞME	2024 BAŞLANGIÇ ÖDENEĞİ	OCAK-HAZİRAN GERÇEKLEŞME		ARTIŞ ORANI (%)	OCAK-HAZİRAN GERÇEKLEŞME ORANI (%)	
			2023	2024		2023	2024
01 - PERSONEL GİDERLERİ	392.460.679.806	790.060.716.000	168.023.705.282	387.201.557.226	130,44	42,81	49,01
MEMURLAR	342.780.185.183	703.647.124.000	142.108.932.812	341.090.149.357	140,02	41,46	48,47
SÖZLEŞMELİ PERSONEL	15.318.326.097	34.116.407.000	8.959.051.311	14.819.871.544	65,42	58,49	43,44
İŞÇİLER	19.331.224.881	30.714.956.000	9.007.336.605	13.328.807.475	47,98	46,59	43,40
GEÇİCİ SÜRELİ ÇALIŞANLAR	15.030.742.634	21.581.313.000	7.948.384.555	17.962.379.593	125,99	52,88	83,23
DİĞER PERSONEL	201.011	916.000	0	349.256	0,00	0,00	38,13

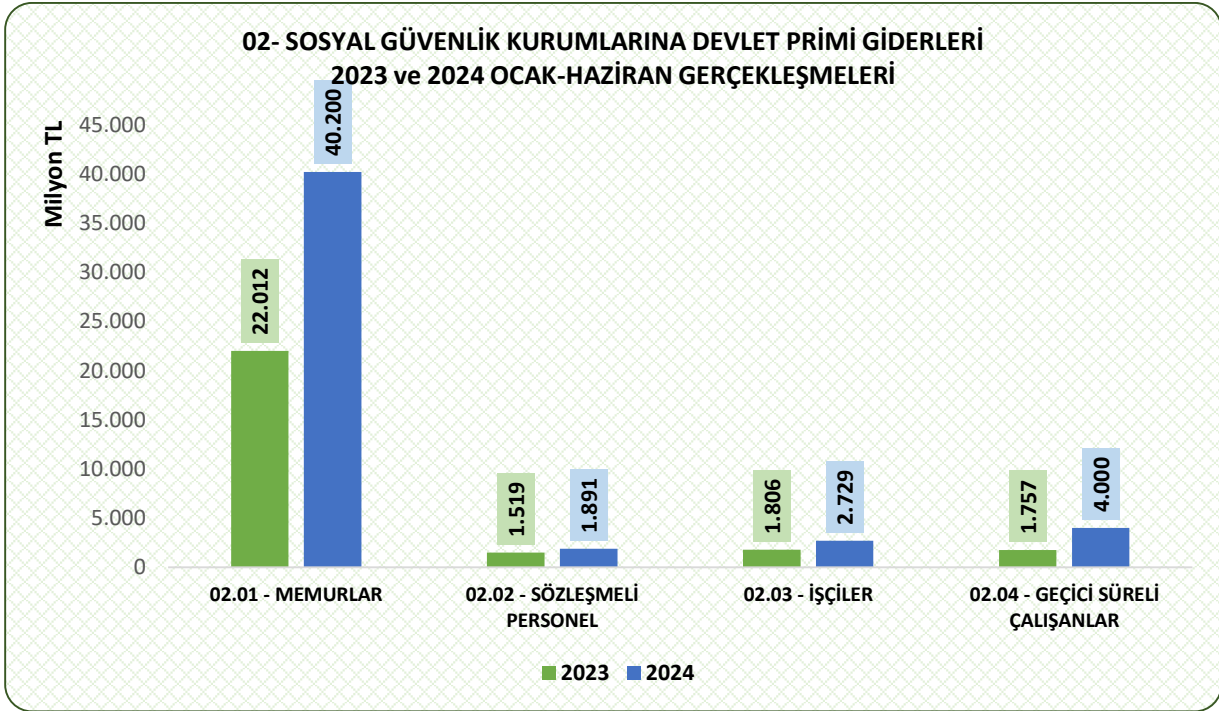
Personel giderlerinden, 2023 yılı gerçekleşme toplamı 15.030.742.634 TL olan geçici süreli çalışanlar için 2024 yılında başlangıç ödeneği 21.581.313.000 TL olarak belirlenmiş olup 2024 yılının ilk altı ayında bu ödeneğin yüzde 83,23'ü olan 17.962.379.593 TL harcanmıştır. Personel giderleri içerisinde en yüksek gerçekleşme oranını gösteren geçici süreli çalışanlar kaleminde 2023 yılına oranla yüzde 125,99 artış gerçekleşmiştir.

Personel giderleri kapsamında 2023 yılının ilk altı aylık döneminde harcama yapılmayan diğer personel için 2024 yılında başlangıç ödeneği 916.000 TL olarak belirlenmiş olup bu harcama kaleminde 349.256 TL harcama yapılmıştır.

2- (02) Sosyal Güvenlik Kurumlarına Devlet Primi Giderleri

Sosyal güvenlik kurumlarına devlet primi ödemeleri için 2024 yılı bütçesinde öngörülen 94.210.419.000 TL ödeneğin, yüzde 51,82'si olan 48.821.833.934 TL ilk altı ayda kullanılmıştır.

Grafik 4: Sosyal Güvenlik Kurumlarına Devlet Primi Giderleri İlk Altı Aylık Gerçekleşme Miktarı (2023/2024)



Sosyal güvenlik kurumlarına devlet primi giderleri 2024 yılının ilk altı aylık döneminde, 2023 yılının ilk altı aylık dönemine göre yüzde 80,18 oranında artış göstererek 48.821.833.934 TL olarak gerçekleşmiştir.

Sosyal güvenlik kurumlarına devlet primi giderlerine ilişkin 2023-2024 yıllarına ait gerçekleşme miktarı, artış ve gerçekleşme oranları Tablo 5'te yer almaktadır.

Tablo 5: Sosyal Güvenlik Kurumlarına Devlet Primi Giderleri İlk Altı Aylık Gerçekleşme Miktarı, Artış ve Gerçekleşme Oranı (2023/2024)

(TL)

BÜTÇE GİDERLERİ	2023 GERÇEKLEŞME	2024 BAŞLANGIÇ ÖDENEĞİ	OCAK-HAZİRAN GERÇEKLEŞME		ARTIŞ ORANI (%)	OCAK-HAZİRAN GERÇEKLEŞME ORANI (%)	
			2023	2024		2023	2024
02 - SGK DEVLET PRİMİ GİDERLERİ	54.676.944.572	94.210.419.000	27.095.678.714	48.821.833.934	80,18	49,56	51,82
MEMURLAR	45.433.855.607	81.110.041.000	22.012.582.171	40.200.111.691	82,62	48,45	49,56
SÖZLEŞMELİ PERSONEL	2.320.875.832	3.457.164.000	1.519.180.283	1.891.790.602	24,53	65,46	54,72
İŞÇİLER	3.874.102.692	6.094.225.000	1.806.467.936	2.729.130.290	51,08	46,63	44,78
GEÇİCİ SÜRELİ ÇALIŞANLAR	3.048.110.441	3.548.989.000	1.757.448.324	4.000.801.351	127,65	57,66	112,73

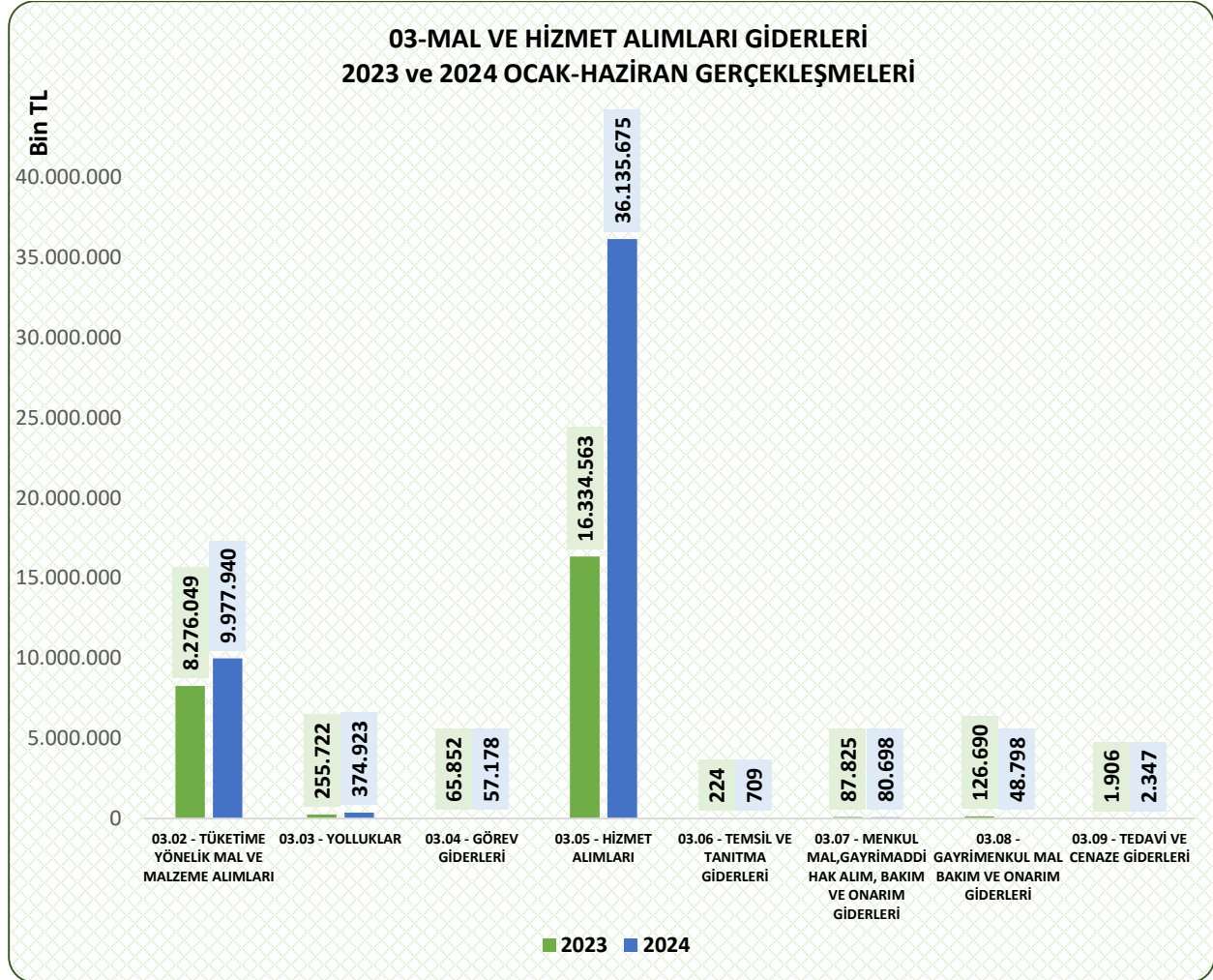
Sosyal güvenlik kurumlarına devlet primi ödemelerinde 2023 yılının ilk altı ayında yüzde 49,56 olan gerçekleşme oranı, 2024 yılının aynı döneminde yüzde 51,82 olarak gerçekleşmiştir.

Sosyal güvenlik kurumlarına devlet primi giderleri kapsamında yer alan ödeneklerin en büyük kısmını memurlara ait giderler oluşturmaktadır. Memurlar için tahsis edilen 2024 yılı başlangıç ödeneği 81.110.041.000 TL olup ilk altı aylık dönemde bu miktarın yüzde 49,56'sı olan 40.200.111.691 TL harcanmıştır.

3- (03) Mal ve Hizmet Alım Giderleri

2024 yılında mal ve hizmet alım giderleri için tahsis edilen 79.707.141.000 TL ödeneğin yüzde 58,56'sı olan 46.678.271.814 TL ilk altı ayda kullanılmıştır.

Grafik 5: Mal ve Hizmet Alım Giderleri İlk Altı Aylık Gerçekleşme Miktarı (2023/2024)



2024 yılının ilk altı aylık döneminde yapılan mal ve hizmet alım giderleri, 2023 yılının ilk altı aylık dönemine göre yüzde 85,61 oranında artış göstererek 46.678.271.814 TL olarak gerçekleşmiştir.

Mal ve hizmet alım giderleri kapsamında yer alan giderlerin en büyük kısmını (03.5) ekonomik kodunda yer alan “Hizmet Alımları” oluşturmaktadır. Öğrencilerin taşıma yoluyla eğitime erişimi, taşıma uygulaması kapsamında öğrencilere öğle yemeği verilmesi, özel eğitime ihtiyaç duyan öğrencilerin taşınması, özel eğitime ihtiyaç duyan çocukların özel eğitim ve rehabilitasyonunun desteklenmesine ilişkin hizmet alımları, organize sanayi bölgeleri içinde ve dışında açılan özel mesleki ve teknik Anadolu liselerinde öğrenim gören öğrenciler için eğitim-

öğretim desteği gibi özellikli giderlerin yer aldığı bu harcama kalemine 2024 yılında 52.528.740.000 TL ödenek tahsis edilmiştir. 2023 yılının ilk altı aylık dönemine göre yüzde 121,22 oranında harcama artışı görülen bu kalemden başlangıç ödeneğinin yüzde 68,79 u olan 36.135.675.503 TL gider gerçekleşmiştir. 2023 yılının aynı döneminde ise başlangıç ödeneğinin yüzde 43,95'i olan 16.334.563.498 TL harcanmıştır.

Mal ve hizmet alım giderlerine ilişkin 2023-2024 yıllarına ait gerçekleşme miktarı, artış ve gerçekleşme oranları Tablo 6'da yer almaktadır.

Tablo 6: Mal ve Hizmet Alım Giderlerinin İlk Altı Aylık Gerçekleşme Miktarı, Artış ve Gerçekleşme Oranı (2023/2024)

(TL)

BÜTÇE GİDERLERİ	2023 GERÇEKLEŞME	2024 BAŞLANGIÇ ÖDENEĞİ	OCAK-HAZİRAN GERÇEKLEŞME		ARTIŞ ORANI (%)	OCAK-HAZİRAN GERÇEKLEŞME ORANI(%)	
			2023	2024		2023	2024
03 - MAL VE HİZMET ALIM GİDERLERİ	64.062.171.911	79.707.141.000	25.148.835.066	46.678.271.814	85,61	39,26	58,56
TÜKETİME YÖNELİK MAL VE MALZEME ALIM.	23.077.640.246	26.029.425.000	8.276.049.428	9.977.940.355	20,56	35,86	38,33
YOLLUKLAR	1.286.908.478	440.460.000	255.722.609	374.923.942	46,61	19,87	85,12
GÖREV GİDERLERİ	237.737.742	49.080.000	65.852.525	57.178.448	-13,17	27,70	116,50
HİZMET ALIMLARI	37.167.043.805	52.528.740.000	16.334.563.498	36.135.675.503	121,22	43,95	68,79
TEMSİL VE TANITMA GİDERLERİ	1.872.815	9.549.000	224.824	709.060	215,38	12,00	7,43
MENKUL MAL, G.MAD. HAK ALIM, BAKIM VE ONARIM GİD.	702.127.888	259.691.000	87.825.224	80.698.095	-8,12	12,51	31,07
GAYRİMENKUL MAL BAKIM VE ONARIM GİDERLERİ	1.583.601.427	383.720.000	126.690.589	48.798.632	-61,48	8,00	12,72
TEDAVİ VE CENAZE GİDERLERİ	5.239.510	6.476.000	1.906.369	2.347.779	23,15	36,38	36,25

2023 yılı gerçekleşme toplamı 237.737.742 TL olan görev giderlerinin 2024 yılında başlangıç ödeneği 49.080.000 TL olarak belirlenmiştir. 2024 yılının ilk altı ayında bu ödeneğin yüzde 116,50'si olan 57.178.448 TL' dir. En yüksek gerçekleşme oranını gösteren görev giderlerinin toplam mal ve hizmet alım giderleri içerisindeki payının oldukça düşük olması ve dolayısıyla başlangıç ödeneğinin düşük tutulması cari yıl içerisinde mahkeme harç ve ilam

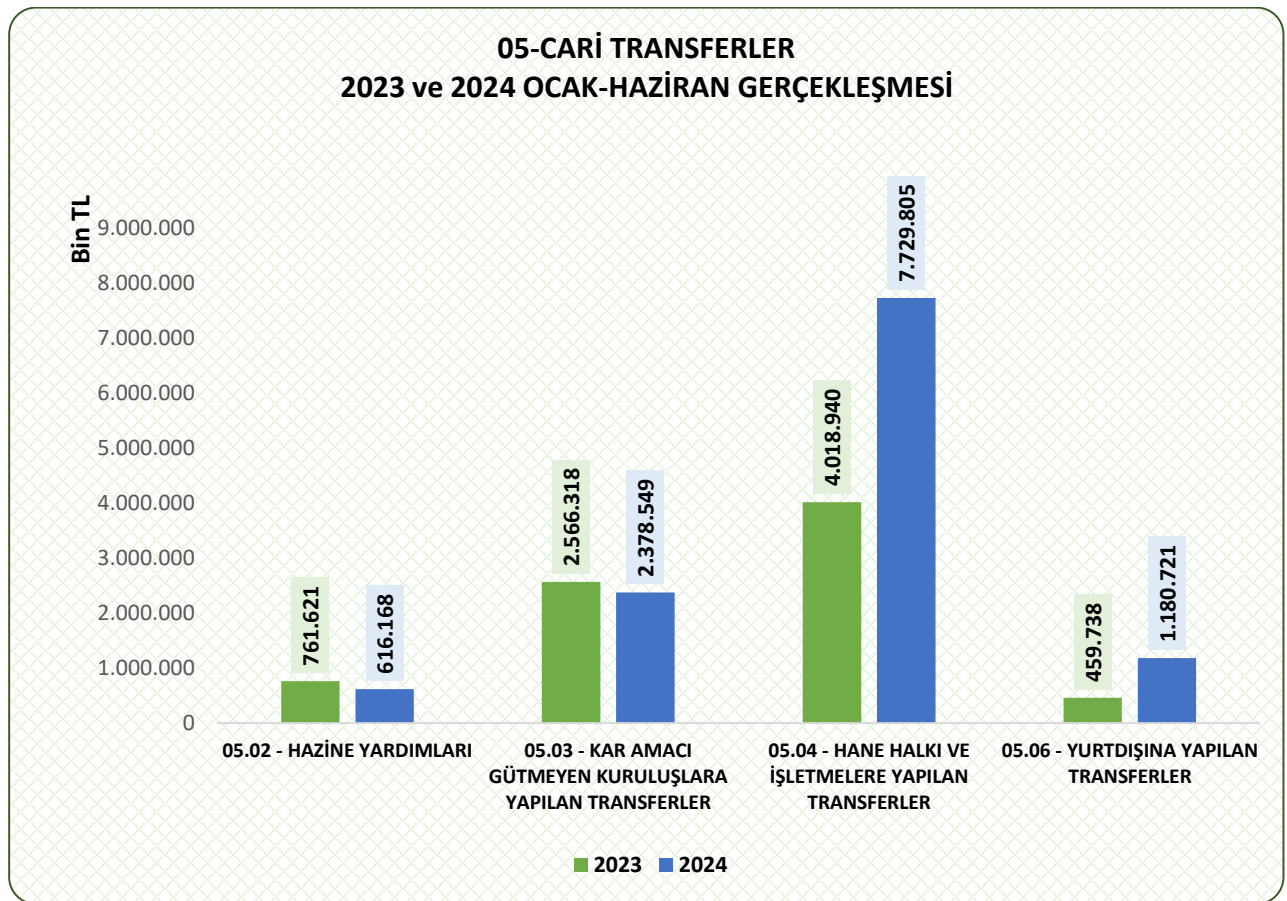
giderlerinin seyrinin bilinmemesinden kaynaklanmaktadır. Bu kapsamda cari yıl içerisinde ortaya çıkan ödenek ihtiyaçları Cumhurbaşkanlığı Strateji ve Bütçe Başkanlığınca karşılanmaktadır.

Mal ve Hizmet alım giderleri kapsamında yer alan ödeneklerin en büyük kısmını hizmet alımlarına ait giderler oluşturmaktadır. Hizmet alımları için tahsis edilen 2024 yılı başlangıç ödeneği 52.528.740.000 TL olup ilk altı aylık dönemde bu miktarın yüzde 68,79'sı olan 36.135.675.503 TL harcanmıştır.

4- (05) Cari Transferler

2024 yılında cari transfer giderleri için tahsis edilen 27.794.682.000 TL ödeneğin yüzde 42,83'ü olan 11.905.244.784 TL ilk altı ayda kullanılmıştır.

Grafik 6: Cari Transferlerin İlk Altı Aylık Gerçekleşme Miktarı (2023/2024)



2023 yılının ilk altı aylık döneminde 7.806.619.669 TL olarak gerçekleşen cari transferler, 2024 yılının aynı döneminde yüzde 52,50 oranında artış göstererek 11.905.244.784 TL olarak gerçekleşmiştir.

2023 yılı gerekleşme toplamı 459.738.411 TL olan yurt dışına yapılan transferler için 2024 yılında başlangıç ödeneđi 1.342.336.000 TL olarak belirlenmiştir. 2024 yılının ilk altı ayında bu harcama kaleminde 2023 yılının ilk altı aylık yurt dışına yapılan transfer giderlerine göre yüzde 156,82’lik bir artışla 1.180.721.253 TL gider gerekleşmiştir. Bu harcama kaleminde gerekleşen transferler Hoca Ahmet Yesevi ve Kırgızistan Türkiye Manas Üniversitelerine kaynak olarak aktarılmaktadır.

Cari transferlere ilişkin 2023-2024 yıllarına ait gerekleşme miktarı, artış ve gerekleşme oranları Tablo 7’de yer almaktadır.

Tablo 7: Cari Transferlerin İlk Altı Aylık Gerekleşme Miktarı, Artış ve Gerekleşme Oranı (2023/2024)

(TL)

BÜTÇE GİDERLERİ	2023 GERÇEKLEŞME	2024 BAŞLANGIÇ ÖDENEĐİ	OCAK-HAZİRAN GERÇEKLEŞME		ARTIŞ ORANI (%)	OCAK-HAZİRAN GERÇEKLEŞME ORANI (%)	
			2023	2024		2023	2024
05 - CARİ TRANSFERLER	16.530.072.495	27.794.682.000	7.806.619.669	11.905.244.784	52,50	47,23	42,83
HAZİNE YARDIMLARI	2.325.709.582	2.064.420.000	761.621.867	616.168.000	-19,10	32,75	29,85
KAR AMACI GÜTMEYEN KURULUŞLARA YAPILAN TRANSFERLER	3.258.632.719	5.895.926.000	2.566.318.731	2.378.549.589	-7,32	78,75	40,34
HANE HALKINA YAPILAN TRANSFERLER	9.093.414.694	18.492.000.000	4.018.940.660	7.729.805.942	92,33	44,20	41,80
YURT DIŞINA YAPILAN TRANSFERLER	1.852.315.500	1.342.336.000	459.738.411	1.180.721.253	156,82	24,82	87,96

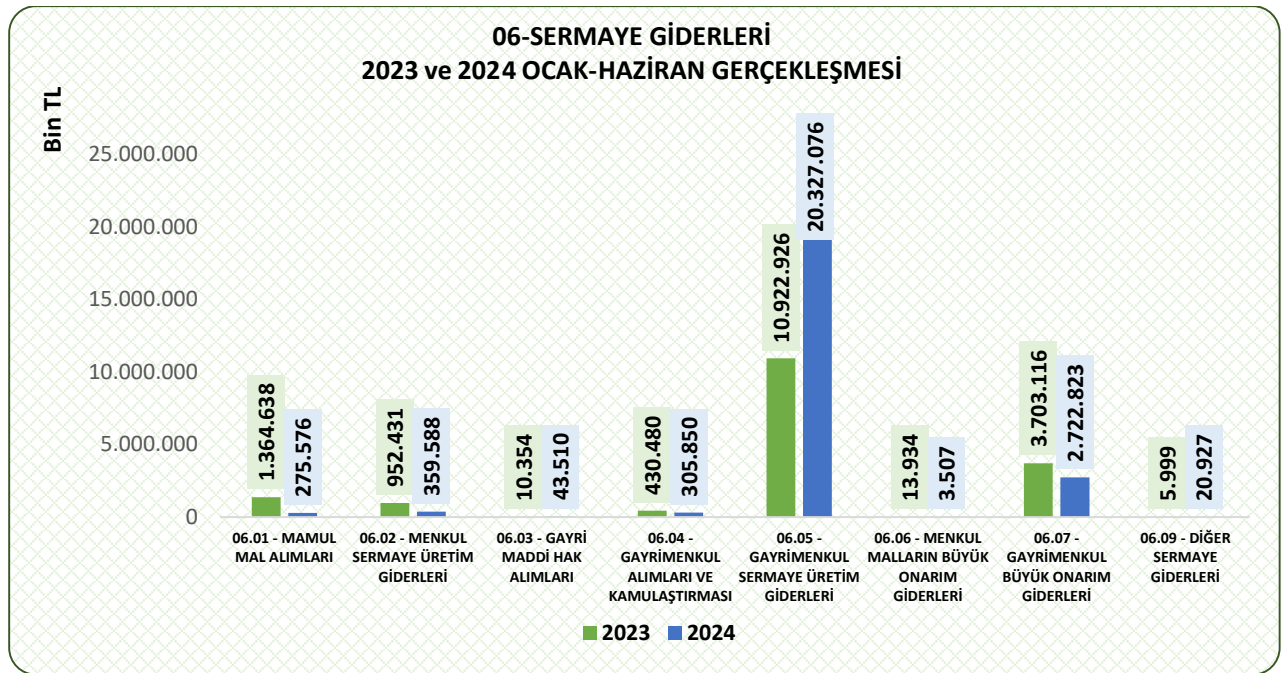
Cari transferler kapsamında yer alan giderlerin en büyük kısmını hane halkına yapılan transferler oluşturmaktadır. Hane halkına yapılan transfer giderlerinin 2024 yılı başlangıç ödeneđi 18.492.000.000 TL olup Ocak-Haziran 2024 döneminde bu kalemden 2023 yılının ilk altı aylık dönemine göre yüzde 92,33 oranında artışla başlangıç ödeneđinin yüzde 41,80’i olan 7.729.805.942 TL gider gerekleşmiştir. Söz konusu harcamalar özellikle 2684 sayılı İlköğretim ve Ortaöğretimde Parasız Yatılı veya Burslu Öğrenci Okutma ve Bunlara Yapılacak Sosyal Yardımlara İlişkin Kanun geređi devlet parasız yatılı öğrenciler ile burs alan öğrencilere yapılan ödemelerden oluşmaktadır.

5- (06) Sermaye Giderleri

2024 yılında yatırım harcamalarında kullanılmak üzere Bakanlığımız bütçesine tahsis edilen 100.000.000.000 TL ödeneğin yüzde 32,08'i olan 24.058.861.219 TL ilk altı ayda kullanılmıştır.

2023 yılı ilk altı aylık döneminde 17.403.882.340 TL olarak gerçekleşen sermaye giderleri, 2024 yılının aynı döneminde yüzde 38,24 artışla 24.058.861.219 TL olarak gerçekleşmiştir.

Grafik 7: Sermaye Giderlerinin İlk Altı Aylık Gerçekleşme Miktarı (2023/2024)



2024 yılı sermaye giderleri içinde, ilk altı ay itibarıyla mamul mal alımları 275.576.671 TL, menkul sermaye üretim giderleri 359.588.624 TL, gayri maddi hak alımları 43.510.223 TL, gayrimenkul alımları ve kamulaştırma giderleri 305.850.682 TL, gayrimenkul sermaye üretim giderleri 20.327.076.744 TL, menkul malların büyük onarım giderleri 3.507.294 TL, gayrimenkul büyük onarım giderleri 2.722.823.849 TL ve diğer sermaye giderleri 20.927.133 TL olarak gerçekleşmiştir.

Sermaye giderlerine ilişkin 2023-2024 yıllarına ait gerçekleşme miktarı, artış ve gerçekleşme oranları Tablo 8'de yer almaktadır.

Tablo 8: Sermaye Giderlerinin İlk Altı Aylık Gerçekleşme Miktarı, Artış ve Gerçekleşme Oranı (2023/2024)

(TL)

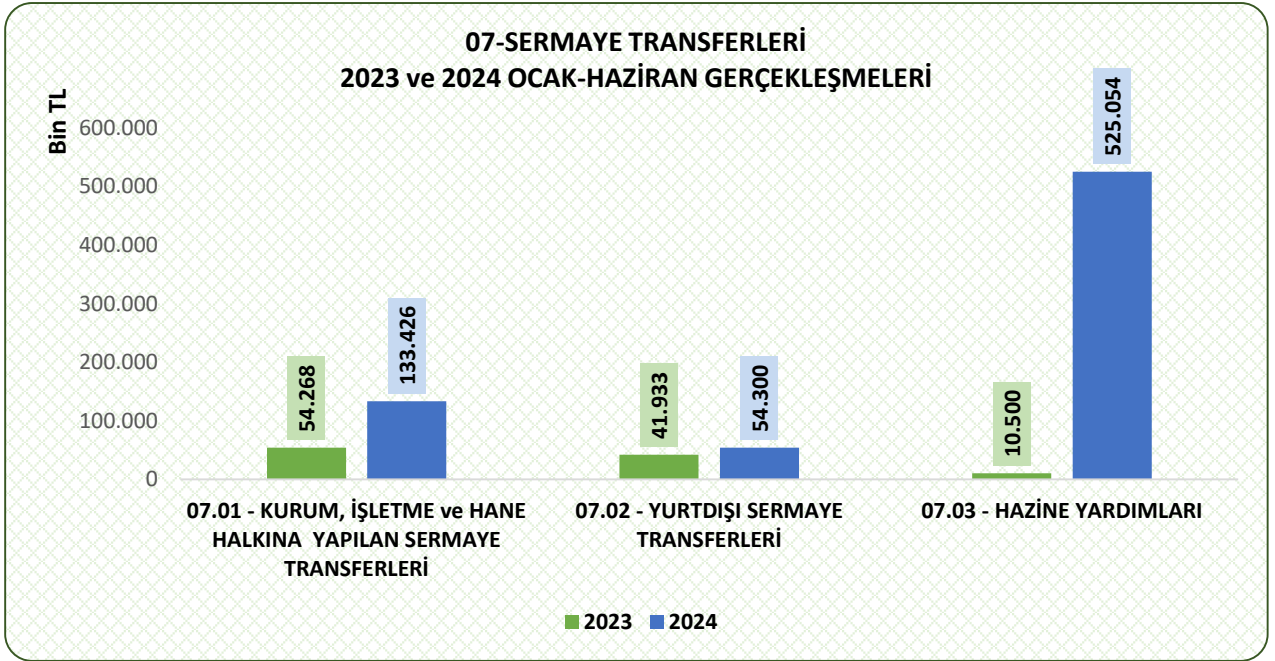
BÜTÇE GİDERLERİ	2023 GERÇEKLEŞME	2024 BAŞLANGIÇ ÖDENEĞİ	OCAK-HAZİRAN GERÇEKLEŞME		ARTIŞ ORANI (%)	OCAK-HAZİRAN GERÇEKLEŞME ORANI (%)	
			2023	2024		2023	2024
06 - SERMAYE GİDERLERİ	54.252.712.560	100.000.000.000	17.403.882.340	24.058.861.219	38,24	32,08	24,06
MAMUL MAL ALIMLARI	5.119.724.590	5.938.500.000	1.364.638.803	275.576.671	-79,81	26,65	4,64
MENKUL SERMAYE ÜRETİM GİDERLERİ	2.397.479.038	4.107.100.000	952.431.658	359.588.624	-62,25	39,73	8,76
GAYRİ MADDİ HAK ALIMLARI	32.402.116	457.000.000	10.354.194	43.510.223	320,22	31,96	9,52
GAYRİMENKUL ALIMLARI VE KAMULAŞTIRMASI	658.233.367	1.200.000.000	430.480.428	305.850.682	-28,95	65,40	25,49
GAYRİMENKUL SERMAYE ÜRETİM GİDERLERİ	34.767.383.227	80.940.100.000	10.922.926.936	20.327.076.744	86,10	31,42	25,11
MENKUL MALLARIN BÜYÜK ONARIM GİDERLERİ	43.310.840	30.000.000	13.934.803	3.507.294	-74,83	32,17	11,69
GAYRİMENKUL BÜYÜK ONARIM GİDERLERİ	11.205.657.093	7.327.300.000	3.703.116.231	2.722.823.849	-26,47	33,05	37,16
DİĞER SERMAYE GİDERLERİ	28.522.290	0	5.999.289	20.927.133	248,83	21,03	0,00

Sermaye giderleri kapsamında yer alan ödeneklerin en büyük kısmını gayrimenkul sermaye üretim giderleri oluşturmaktadır. Gayrimenkul sermaye üretim giderlerinin 2024 yılı başlangıç ödeneği 80.940.100.000 TL olup Ocak-Haziran 2024 döneminde başlangıç ödeneğinin yüzde 25,11'i olan 20.327.076.744 TL harcanmıştır.

6- (07) Sermaye Transferleri

2024 yılında sermaye transferleri için tahsis edilen ve Hoca Ahmet Yesevi Üniversitesi, Kırgızistan-Türkiye Manas Üniversitesi ile kurum işletme ve hane halkına yapılan sermaye transferleri için kaynak olarak kullanılacak olan 356.710.000 TL ödeneğin yüzde 199,82'si olan 712.781.035 TL ilk altı ayda kullanılmıştır. Bu gerçekleşme oranıyla sermaye transferleri harcama kalemi en yüksek gerçekleşme oranının görüldüğü harcama kalemi olmuştur.

Grafik 8: Sermaye Transferlerinin İlk Altı Aylık Gerçekleşme Miktarı (2023/2024)



2023 yılı ilk altı aylık döneminde 106.701.235 TL olarak gerçekleşen sermaye transferleri, 2024 yılının aynı döneminde yüzde 568,02 oranında artışla 712.781.035 TL olarak gerçekleşmiştir. Gerçekleştirilen harcamanın tamamı iş birliği ile kurulan yurt dışındaki uluslararası üniversitelerin desteklenmesi ve kurum, işletme ve hane halkına yapılan sermaye transferleri kapsamındaki giderlerden oluşmaktadır.

2023 yılında 54.268.235 TL olarak gerçekleşen kurum, işletme ve hane halkına yapılan sermaye transferleri harcama kaleminden 2024 yılında 133.426.787 TL harcanmıştır.

Sermaye transferlerine ilişkin 2023-2024 yıllarına ait gerçekleşme miktarı, artış ve gerçekleşme oranları Tablo 9'da yer almaktadır.

Tablo 9: Sermaye Transferlerinin İlk Altı Aylık Gerçekleşme Miktarı, Artış ve Gerçekleşme Oranı (2023/2024)

(TL)

BÜTÇE GİDERLERİ	2023 GERÇEKLEŞME	2024 BAŞLANGIÇ ÖDENEĞİ	OCAK-HAZİRAN GERÇEKLEŞME		ARTIŞ ORANI (%)	OCAK-HAZİRAN GERÇEKLEŞME ORANI (%)	
			2023	2024		2023	2024
07 - SERMAYE TRANSFERLERİ	2.248.180.741	356.710.000	106.701.235	712.781.035	568,02	4,75	199,82
KURUM, İŞLETME VE HANE HALKINA YAPILAN SERMAYE TRANSFERLERİ	2.063.050.741	0	54.268.235	133.426.787	145,87	2,63	0,00
YURT İÇİ SERMAYE TRANSFERLERİ	84.630.000	149.130.000	41.933.000	54.300.000	29,49	49,55	36,41
YURT DIŞI SERMAYE TRANSFERLERİ	100.500.000	207.580.000	10.500.000	525.054.248	4.900,52	10,45	252,94

I.II. PROGRAM SINIFLAMASINA GÖRE BÜTÇE GİDERLERİNİN GELİŞİMİ

2003 yılında kabul edilen 5018 sayılı Kanun ile birlikte; bütçelerde tahsis edilen kaynakların etkili, ekonomik ve verimli kullanımı, kaynak kullanımı sonucunda elde edilen çıktı ve sonuçların politika ve önceliklerle ilişkilendirilmesi, sonuç odaklı bir mali yönetim anlayışının getirilmesi, böylece mali saydamlık ve hesap verebilirliğin güçlendirilmesi için performans esaslı bütçe sistemi benimsenmiştir.

Performans esaslı bütçe sisteminin temel unsurları olarak stratejik plan, performans programı ve faaliyet raporları öngörülmüş, sistem 2008 yılından itibaren genel yönetim kapsamındaki kamu idarelerinde uygulanmaya başlanmıştır. Diğer taraftan 2000’li yılların başından itibaren bütçeler uluslararası standartlara uygun olarak geliştirilen analitik bütçe sınıflandırmasına göre hazırlanmaya başlanmıştır. Analitik bütçe sınıflandırması, uluslararası standartlarda istatistik üretilmesine ve kıyaslamaya imkân sağlamakla birlikte bu sınıflandırma bir bütçeleme sistemi değildir.

5018 sayılı Kanunla getirilen performans esaslı bütçeleme uygulamalarıyla analitik bütçe sınıflandırması birlikte değerlendirildiğinde; üst politika belgelerinde belirlenen amaç ve hedefler ile analitik bütçe sınıflandırmasına göre hazırlanan bütçeler arasında yeterli düzeyde ilişki kurulamadığı, stratejik planlar ve performans programları yoluyla üretilen performans bilgisinin bütçeleme ve karar alma süreçlerine dâhil edilemediği gibi durumlar söz konusudur. Kaynak tahsisi kararlarında çoğunlukla girdilere odaklanması nedeniyle performans esaslı bütçeleme tam olarak uygulanamamış, bütçe sistemi klasik bütçe yaklaşımına benzer özellikler göstermeye devam etmiştir. Performans esaslı bütçelemenin daha etkin bir şekilde uygulanması için söz konusu bütçeleme sisteminden elde edilen kazanımlardan da faydalanılarak performans bilgileri ile bütçede tahsis edilen kaynaklar arasında bağ kuran performans esaslı program bütçe reformunun hayata geçirilmesine karar verilmiştir.

Program bütçe; harcamaların program sınıflandırmasına göre tasnif edildiği, harcama önceliği geliştirme konusunda karar alıcılara kamu hizmet sunumu performansına ilişkin bilgilerin sağlandığı ve bu bilgilerin kaynak tahsisi sürecinde sistematik olarak kullanıldığı bir bütçeleme sistemidir. Bu kapsamda sınırlı kaynakların, topluma en yüksek faydayı sağlayacak programlara tahsis edilebilmesi için Bakanlığımız 2024 yılı bütçesi program bütçeye göre hazırlanmış, Bakanlığımız faaliyetleri; “temel eğitim”, “ortaöğretim”, “hayat boyu öğrenme”, “engellilerin toplumsal hayata katılımı ve özel eğitim”, “ölçme, seçme ve yerleştirme”,

“uluslararası eğitim iş birlikleri ve yurtdışı eğitim”, “yönetim ve destek” programlarına ayrılmıştır.

Bakanlığımızın 2023 ve 2024 yılı bütçe giderlerinin program sınıflamasına göre ilk altı aylık dağılımı ve gerçekleşme oranları aşağıdaki tabloda belirtilmiştir.

Tablo 10: Program Sınıflamasına Göre 2023 ve 2024 Yılı Bütçe Ödeneklerinin İlk Altı Aylık Gerçekleşme Miktarı ve Oranı (2023/2024)

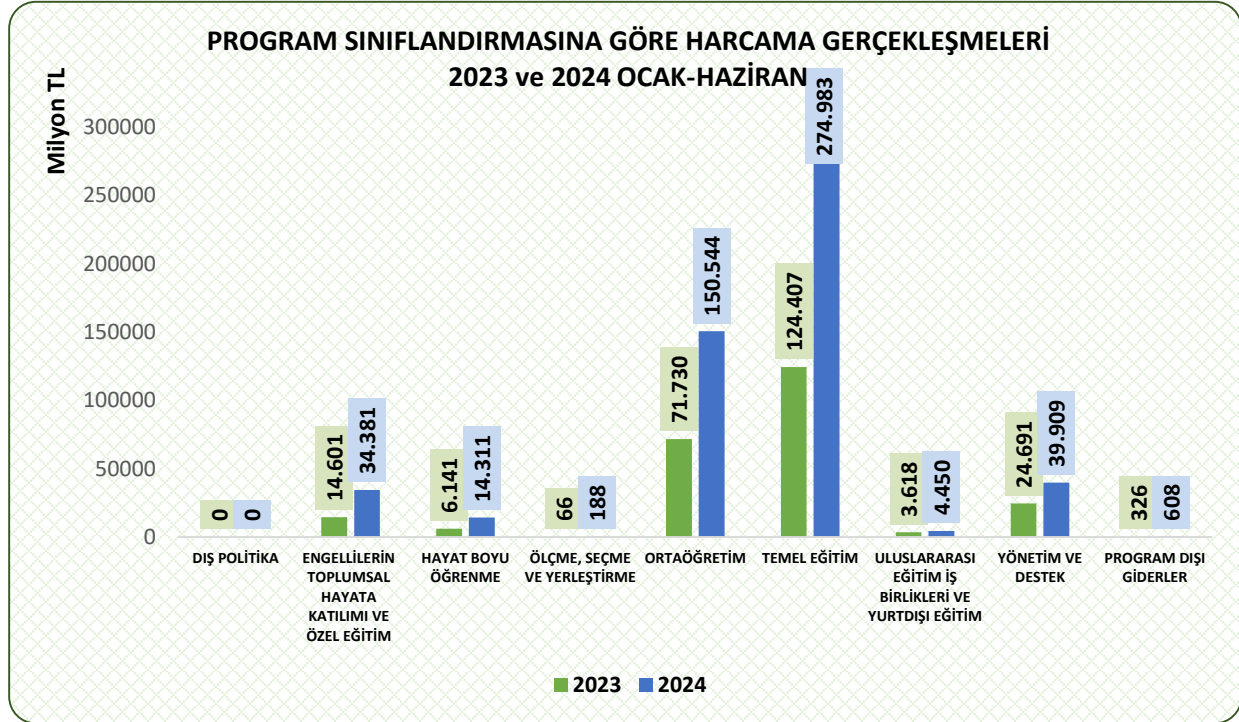
(TL)

BÜTÇE GİDERLERİ	2023 GERÇEKLEŞME	2024 BAŞLANGIÇ ÖDENEĞİ	OCAK-HAZİRAN GERÇEKLEŞME		ARTIŞ ORANI (%)	OCAK-HAZİRAN GERÇEKLEŞME ORANI(%)	
			2023	2024		2023	2024
BÜTÇE GİDERLERİ TOPLAMI	584.230.762.086	1.092.129.668.000	245.585.422.306	519.378.550.011	111,49	42,04	47,56
DIŞ POLİTİKA	50.000.000	0	0	0	0,00	100,00	0,00
ENGELLİLERİN TOPLUMSAL HAYATA KATILIMI VE ÖZEL EĞİTİM	35.026.810.152	56.922.916.000	14.601.944.234	34.381.428.794	135,46	41,69	60,40
HAYAT BOYU ÖĞRENME	13.054.037.987	21.077.399.000	6.141.725.505	14.311.649.676	133,02	47,05	67,90
ÖLÇME, SEÇME VE YERLEŞTİRME	219.610.325	468.003.000	66.789.163	188.262.299	181,88	30,41	40,23
ORTAÖĞRETİM	166.151.079.627	331.287.777.000	71.730.182.274	150.544.270.062	109,88	43,17	45,44
TEMEL EĞİTİM	305.523.401.290	574.564.240.000	124.407.979.581	274.983.835.963	121,03	40,72	47,86
ULUSLARARASI EĞİTİM İŞ BİRLİKLERİ VE YURTDIŞI EĞİTİM	7.082.916.193	11.300.859.000	3.618.820.896	4.450.741.551	22,99	51,09	39,38
YÖNETİM VE DESTEK	55.551.906.512	94.608.474.000	24.691.980.653	39.909.613.666	61,63	44,45	42,18
PROGRAM DIŞI GİDERLER	1.571.000.000	1.900.000.000	326.000.000	608.748.000	86,73	20,75	32,04

2024 yılının ilk yarısı itibarıyla program sınıflamasına göre en yüksek gerçekleşme oranı yüzde 67,90 ile hayat boyu öğrenme programında, en düşük gerçekleşme oranı ise yüzde 39,38 ile uluslararası eğitim iş birlikleri ve yurtdışı eğitim programında meydana gelmiştir. Buna göre hayat boyu öğrenme programında 14.311.649.676 TL, uluslararası eğitim iş birlikleri ve yurtdışı eğitim programında ise 4.450.741.551 TL gider gerçekleşmiştir.

Program sınıflaması kapsamında yer alan ödeneklerin en büyük kısmını temel eğitim programı oluşturmaktadır. Bu programa 2024 yılı Merkezi Yönetim Bütçe Kanunu ile 574.564.240.000 TL ödenek tahsis edilmiş, 2023 yılının ilk altı aylık dönemine göre yüzde 121,03 oranında artışla ödeneğin yüzde 47,86'lık kısmını oluşturan 274.983.835.963 TL ödenek ilk altı ay içinde kullanılmıştır.

Grafik 9: Program Sınıflamasına Göre 2023 ve 2024 Yılı Bütçe Ödeneklerinin İlk Altı Aylık Kullanım Miktarı (2023/2024)



Temel eğitim programından sonra program sınıflaması kapsamında yer alan ödeneklerin en büyük ikinci kısmını oluşturan ortaöğretim programına ise 2024 Yılı Merkezi Yönetim Bütçe Kanunuyla 331.287.777.000 TL ödenek tahsis edilmiştir. Bu programda 2023 yılının ilk altı aylık dönemine göre yüzde 109,88 oranında artışla başlangıç ödeneğinin yüzde 45,44'lük kısmını oluşturan 150.544.270.062 TL gider olarak gerçekleşmiştir. 2023 yılında 326.000.000 TL olarak gerçekleşen program dışı giderlerde ise 2024 yılının ilk altı aylık döneminde 608.748.000 TL gider gerçekleşmiştir.

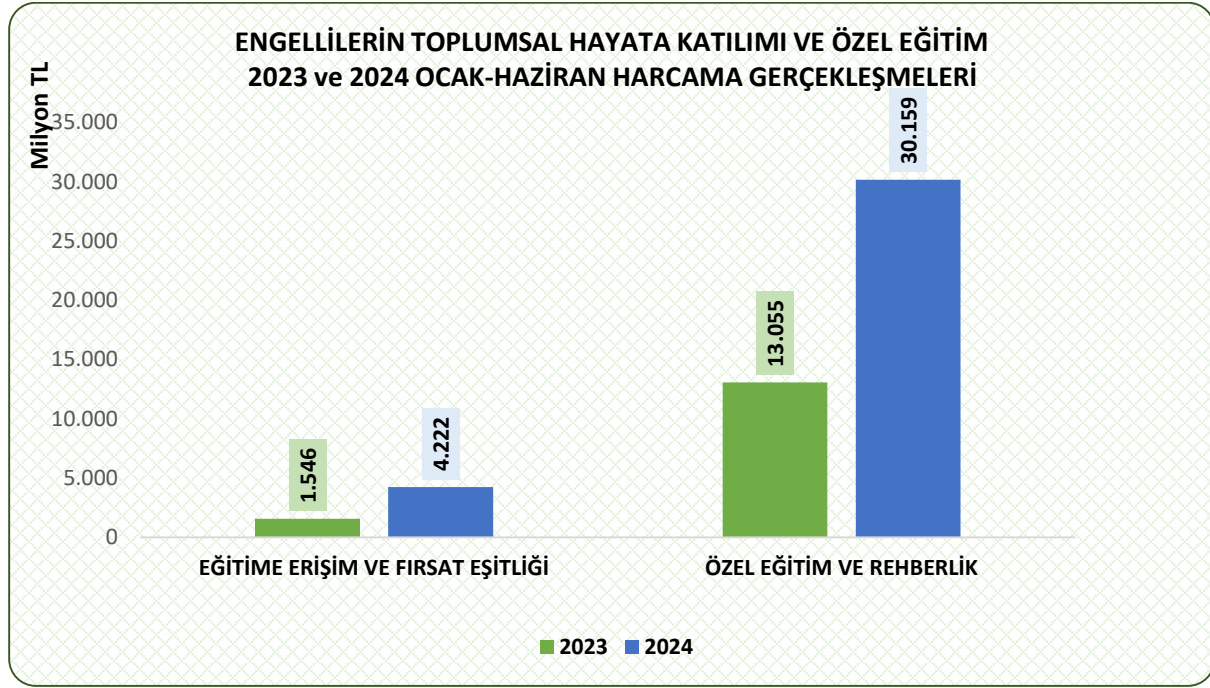
1- Engellilerin Toplumsal Hayata Katılımı ve Özel Eğitim

Bakanlığımıza 2024 yılı bütçesiyle engellilerin toplumsal hayata katılımı ve özel eğitim programı kapsamında 56.922.916.000 TL ödenek tahsis edilmiş olup söz konusu ödeneğin yüzde 60,40'ı olan 34.381.428.794 TL ilk altı aylık dönem sonunda kullanılmıştır. Bu programda

gerçekleşen harcamada 2023 yılının ilk altı aylık dönemine göre yüzde 135,46 oranında artış gözlenmiştir.

Engellilerin toplumsal hayata katılımı ve özel eğitim programı “eğitime erişim ve fırsat eşitliği” ve “özel eğitim ve rehberlik” olmak üzere 2 alt programdan oluşmaktadır.

Grafik 10: Engellilerin Toplumsal Hayata Katılımı ve Özel Eğitim Programı 2023 ve 2024 Yılı İlk Altı Aylık Gerçekleşme Miktarı (2023/2024)



2024 yılı ilk altı aylık dönemde engellilerin toplumsal hayata katılımı ve özel eğitim programı kapsamında eğitime erişim ve fırsat eşitliği alt programında 2023 yılı ilk altı aylık döneme göre yüzde 172,96 oranında artışla 4.222.385.633 TL harcama görülmüştür. 2024 yılı bütçesiyle 56.871.973.000 TL ödenek tahsis edilen özel eğitim ve rehberlik alt programında ise bu ödeneğin yüzde 53,03’ü olan 30.159.043.161 TL ödenek kullanılmıştır.

Engellilerin toplumsal hayata katılımı ve özel eğitim programına ilişkin 2023-2024 yıllarına ait gerçekleşme miktarı, artış ve gerçekleşme oranları Tablo 11’de yer almaktadır.

Tablo 11: Engellilerin Toplumsal Hayata Katılımı ve Özel Eğitim Programı 2023 ve 2024 Yılı İlk Altı Aylık Gerçekleşme Miktarı ve Oranı (2023/2024)

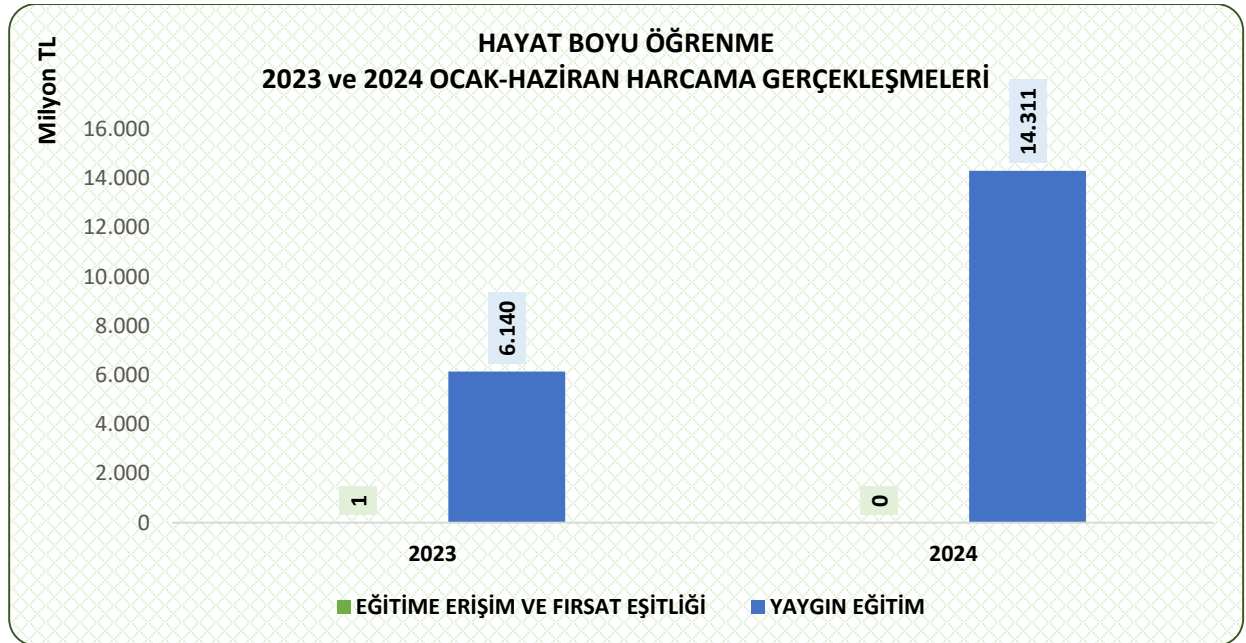
(TL)

BÜTÇE GİDERLERİ	2023 GERÇEKLEŞME	2024 BAŞLANGIÇ ÖDENEĞİ	OCAK-HAZİRAN GERÇEKLEŞME		ARTIŞ ORANI (%)	OCAK-HAZİRAN GERÇEKLEŞME ORANI(%)	
			2023	2024		2023	2024
BÜTÇE GİDERLERİ TOPLAMI	35.026.810.152	56.922.916.000	14.601.944.234	34.381.428.794	135,46	41,69	60,40
EĞİTİME ERİŞİM VE FIRSAT EŞİTLİĞİ	3.288.401.604	50.943.000	1.546.875.283	4.222.385.633	172,96	47,04	8.288,45
ÖZEL EĞİTİM VE REHBERLİK	31.738.408.548	56.871.973.000	13.055.068.951	30.159.043.161	131,01	41,13	53,03

2- Hayat Boyu Öğrenme

2024 yılında hayat boyu öğrenme programı için tahsis edilen 21.077.399.000 TL ödeneğin yüzde 47,05'i olan 14.311.649.676 TL ilk altı ayda kullanılmıştır. Bu programda gerçekleşen harcamada 2023 yılının ilk altı aylık dönemine göre yüzde 133,02 oranında artış gözlenmiştir.

Grafik 11: Hayat Boyu Öğrenme Programı 2023 ve 2024 Yılı İlk Altı Aylık Gerçekleşme Miktarı (2023/2024)



Hayat boyu öğrenme programı “eğitime erişim ve fırsat eşitliği” ve “yaygın eğitim” olmak üzere 2 alt programdan oluşmaktadır.

Hayat boyu öğrenme programına ilişkin 2023-2024 yıllarına ait gerçekleşme miktarı, artış ve gerçekleşme oranları Tablo 12’de yer almaktadır.

Tablo 12: Hayat Boyu Öğrenme Programı 2023 ve 2024 Yılı İlk Altı Aylık Gerçekleşme Miktarı ve Oranı (2023/2024)

(TL)

BÜTÇE GİDERLERİ	2023 GERÇEKLEŞME	2024 BAŞLANGIÇ ÖDENEĞİ	OCAK-HAZİRAN GERÇEKLEŞME		ARTIŞ ORANI (%)	OCAK-HAZİRAN GERÇEKLEŞME ORANI(%)	
			2023	2024		2023	2024
HAYAT BOYU ÖĞRENME	13.054.037.987	21.077.399.000	6.141.725.505	14.311.649.676	133,02	47,05	67,90
EĞİTİME ERİŞİM VE FIRSAT EŞİTLİĞİ	1.492.765	47.280.000	1.177.815	0	0,00	78,90	0,00
YAYGIN EĞİTİM	13.052.545.222	21.030.119.000	6.140.547.690	14.311.649.676	133,07	47,04	68,05

Hayat boyu öğrenme programı kapsamındaki ödeneklerin büyük kısmını oluşturan yaygın eğitim alt programına 2024 yılı bütçesiyle 21.030.119.000 TL ödenek tahsis edilmiş, ilk altı aylık dönemde 2023 yılının aynı dönemine göre yüzde 133,07’lik bir artışla 14.311.649.676 TL harcama gerçekleşmiştir.

3- Ölçme, Seçme ve Yerleştirme

Program sınıflamasına göre ölçme, seçme ve yerleştirme programına 2024 yılı bütçesiyle 468.003.000 TL ödenek tahsis edilmiş, bu ödeneğin yüzde 40,23’lük kısmını oluşturan 188.262.299 TL ödenek ilk altı aylık dönemde kullanılmıştır.

Grafik 12: Ölçme, Seçme ve Yerleştirme Programı 2023 ve 2024 Yılı İlk Altı Aylık Gerçekleşme Miktarı (2023/2024)



Ölçme, seçme ve yerleştirme programı “temel eğitim ve ortaöğretimde ölçme ve değerlendirme” alt programından oluşmaktadır.

Ölçme, seçme ve yerleştirme programına ilişkin 2023-2024 yıllarına ait gerçekleşme miktarı, artış ve gerçekleşme oranları Tablo 13’te yer almaktadır.

Tablo 13: Ölçme, Seçme ve Yerleştirme Programı 2023 ve 2024 Yılı İlk Altı Aylık Gerçekleşme Miktarı ve Oranı (2023/2024)

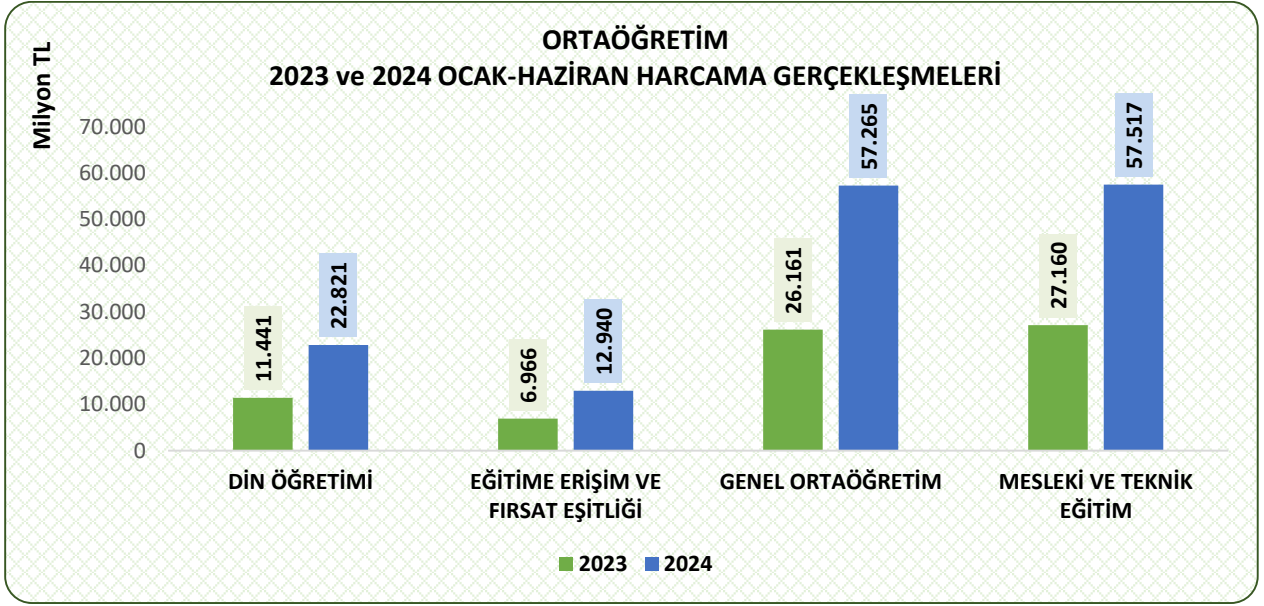
(TL)

BÜTÇE GİDERLERİ	2023 GERÇEKLEŞME	2024 BAŞLANGIÇ ÖDENEĞİ	OCAK-HAZİRAN GERÇEKLEŞME		ARTIŞ ORANI (%)	OCAK-HAZİRAN GERÇEKLEŞME ORANI(%)	
			2023	2024		2023	2024
ÖLÇME, SEÇME VE YERLEŞTİRME	219.610.325	468.003.000	66.789.163	188.262.299	181,88	30,41	40,23
TEMEL EĞİTİM VE ORTAÖĞRETİMDE ÖLÇME VE DEĞERLENDİRME	219.610.325	468.003.000	66.789.163	188.262.299	181,88	30,41	40,23

4- Ortaöğretim

Bakanlığımıza 2024 yılı bütçesiyle ortaöğretim programı kapsamında 331.287.777.000 TL ödenek tahsis edilmiş olup söz konusu ödeneğin yüzde 45,44’ü olan 150.544.270.062 TL ilk altı aylık dönemde kullanılmıştır. Bu programda gerçekleşen harcamada 2023 yılının ilk altı aylık dönemine göre yüzde 109,88 oranında artış gözlenmiştir.

Grafik 13: Ortaöğretim Programı 2023 ve 2024 Yılı İlk Altı Aylık Gerçekleşme Miktarı (2023/2024)



Ortaöğretim programı “din öğretimi”, “eğitime erişim ve fırsat eşitliği”, “genel ortaöğretim” ve “mesleki ve teknik eğitim” olmak üzere 4 alt programdan oluşmaktadır.

Ortaöğretim programına ilişkin 2023-2024 yıllarına ait gerçekleşme miktarı, artış ve gerçekleşme oranları Tablo 14’te yer almaktadır.

Tablo 14: Ortaöğretim Programı 2023 ve 2024 Yılı İlk Altı Aylık Gerçekleşme Miktarı ve Oranı (2023/2024)

(TL)

BÜTÇE GİDERLERİ	2023 GERÇEKLEŞME	2024 BAŞLANGIÇ ÖDENEĞİ	OCAK-HAZİRAN GERÇEKLEŞME		ARTIŞ ORANI (%)	OCAK-HAZİRAN GERÇEKLEŞME ORANI(%)	
			2023	2024		2023	2024
ORTAÖĞRETİM	166.151.079.627	331.287.777.000	71.730.182.274	150.544.270.062	109,88	43,17	45,44
DİN ÖĞRETİMİ	26.115.496.131	51.439.598.000	11.441.980.010	22.821.182.801	99,45	43,81	44,37
EĞİTİME ERİŞİM VE FIRSAT EŞİTLİĞİ	15.805.961.915	28.004.156.000	6.966.707.532	12.940.128.800	85,74	44,08	46,21
GENEL ORTAÖĞRETİM	61.528.566.159	118.314.537.000	26.161.051.019	57.265.282.024	118,90	42,52	48,40
MESLEKİ VE TEKNİK EĞİTİM	62.701.055.421	133.529.486.000	27.160.443.713	57.517.676.438	111,77	43,32	43,07

Ortaöğretim programı kapsamında yer alan ödeneklerin en büyük kısmını mesleki ve teknik eğitim alt programına ayrılan ödenekler oluşturmaktadır. Mesleki ve teknik eğitim alt programı için tahsis edilen 2024 yılı başlangıç ödeneği 133.529.486.000 TL olup ilk altı aylık dönemde 2023 yılının aynı dönemine göre yüzde 111,77’lik artışla 57.517.676.438 TL gider gerçekleşmiştir.

Mesleki ve teknik eğitim alt programını takiben ikinci büyük paya sahip genel ortaöğretim alt programına 2024 yılı bütçesiyle tahsis edilen 118.314.537.000 TL ödeneğin yüzde 48,40’lık kısmını oluşturan 57.265.282.024 TL ödenek ilk altı ayda kullanılmıştır. Bu alt programda gerçekleşen harcamada 2023 yılının ilk altı aylık dönemine göre yüzde 118,90 oranında artış gözlenmiştir.

5- Temel Eğitim

Program sınıflamasına göre Bakanlığımız bütçesinden en büyük payı alan temel eğitim programına 2024 yılı bütçesiyle 574.564.240.000 TL ödenek tahsis edilmiş, bu ödeneğin yüzde 47,86’lık kısmını oluşturan 274.983.835.963 TL ödenek ilk altı aylık dönemde kullanılmıştır. Bu program kapsamında yapılan harcamalarda 2023 yılının ilk altı aylık dönemine göre yüzde 121,03’lük bir artış görülmüştür.

Grafik 14: Temel Eğitim Programı 2023 ve 2024 Yılı İlk Altı Aylık Gerçekleşme Miktarı (2023/2024)



Temel eğitim programı “din öğretimi”, “eğitime erişim ve fırsat eşitliği” ve “okul öncesi eğitim ve ilköğretim” olmak üzere 3 alt programdan oluşmaktadır.

Temel eğitim programına ilişkin 2023-2024 yıllarına ait gerçekleşme miktarı, artış ve gerçekleşme oranları Tablo 15'te yer almaktadır.

Tablo 15: Temel Eğitim Programı 2023 ve 2024 Yılı İlk Altı Aylık Gerçekleşme Miktarı ve Oranı (2023/2024)

(TL)

BÜTÇE GİDERLERİ	2023 GERÇEKLEŞME	2024 BAŞLANGIÇ ÖDENEĞİ	OCAK-HAZİRAN GERÇEKLEŞME		ARTIŞ ORANI (%)	OCAK-HAZİRAN GERÇEKLEŞME ORANI(%)	
			2023	2024		2023	2024
TEMEL EĞİTİM	305.523.401.290	574.564.240.000	124.407.979.581	274.983.835.963	121,03	40,72	47,86
DİN ÖĞRETİMİ	14.273.188.748	28.364.995.000	5.791.964.838	15.450.170.023	166,75	40,58	54,47
EĞİTİME ERİŞİM VE FIRSAT EŞİTLİĞİ	10.936.811.019	12.797.564.000	4.251.243.256	8.804.662.409	107,11	38,87	68,80
OKUL ÖNCESİ EĞİTİM VE İLKÖĞRETİM	280.313.401.522	533.401.681.000	114.364.771.487	250.729.003.532	119,24	40,80	47,01

Temel eğitim programında yer alan ödeneklerin en büyük kısmını okul öncesi eğitim ve ilköğretim alt programına ayrılan ödenekler oluşturmaktadır. Bu alt programa 2024 yılı bütçesiyle tahsis edilen 533.401.681.000 TL ödeneğin yüzde 47,01'lik kısmı olan 250.729.003.532 TL ödenek ilk altı ay içinde kullanılmıştır.

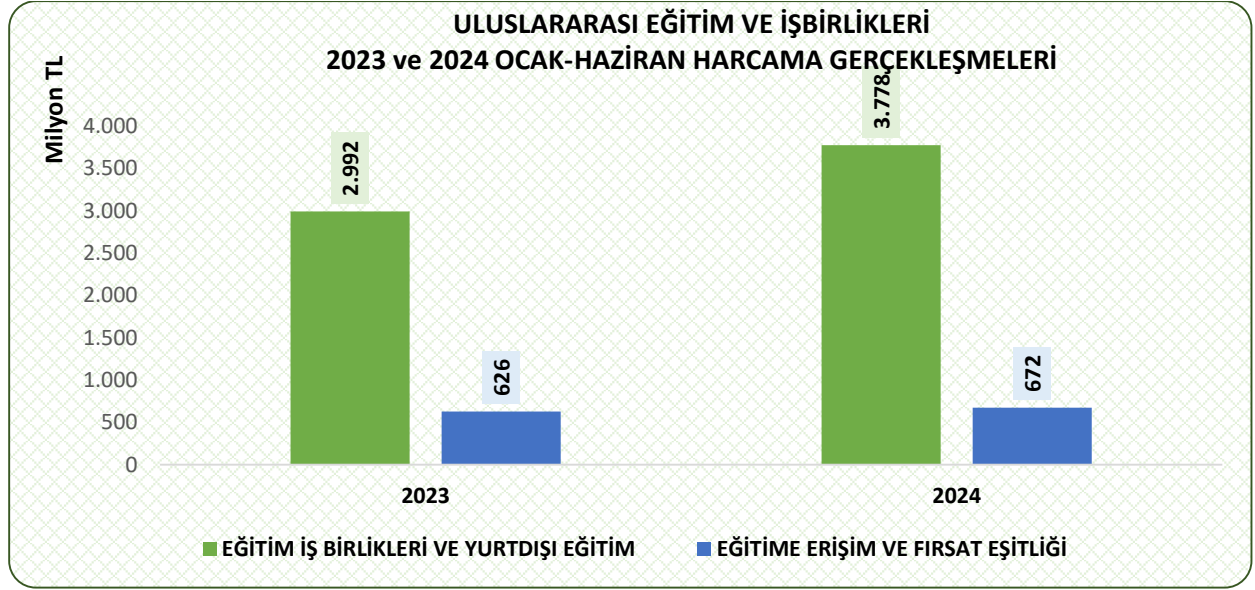
Temel eğitim programı içinde okul öncesi eğitim ve ilköğretim alt programını takiben ikinci büyük paya sahip din öğretimi alt programına ise 2024 yılı bütçesiyle 28.364.995.000 TL ödenek tahsis edilmiştir. Bu alt program kapsamında geçen yılın ilk altı aylık dönemine göre yüzde 166,75'lik artışla 15.450.170.023 TL harcama gerçekleşmiştir.

Temel eğitim programı içinde en düşük gerçekleşme oranı ise yüzde 38,87'lik oranla eğitime erişim ve fırsat eşitliği alt programında görülmüştür. 2024 yılı bütçesiyle bu programa tahsis edilen 12.797.564.000 TL ödeneğin 8.804.662.409 TL'lik kısmı harcamaya dönüşmüştür.

6- Uluslararası Eğitim İş Birlikleri ve Yurtdışı Eğitim

Bakanlığımıza 2024 yılı bütçesiyle uluslararası eğitim iş birlikleri ve yurt dışı eğitim programı kapsamında 11.300.859.000 TL ödenek tahsis edilmiş olup söz konusu ödeneğin yüzde 39,38’i olan 4.450.741.551 TL ilk altı aylık dönem sonunda kullanılmıştır.

Grafik 15: Uluslararası Eğitim İş Birlikleri ve Yurtdışı Eğitim Programı 2023 ve 2024 Yılı İlk Altı Aylık Gerçekleşme Miktarı (2023/2024)



Uluslararası eğitim iş birlikleri ve yurt dışı eğitim programı “eğitim iş birlikleri ve yurt dışı eğitim” ve “eğitime erişim ve fırsat eşitliği” olmak üzere 2 alt programdan oluşmaktadır.

Uluslararası eğitim iş birlikleri ve yurtdışı eğitim programına ilişkin 2023-2024 yıllarına ait gerçekleşme miktarı, artış ve gerçekleşme oranları Tablo 16’da yer almaktadır.

Tablo 16: Uluslararası Eğitim İş Birlikleri ve Yurtdışı Eğitim Programı 2023 ve 2024 Yılları İlk Altı Aylık Gerçekleşme Miktarı ve Oranı (2023/2024)

(TL)

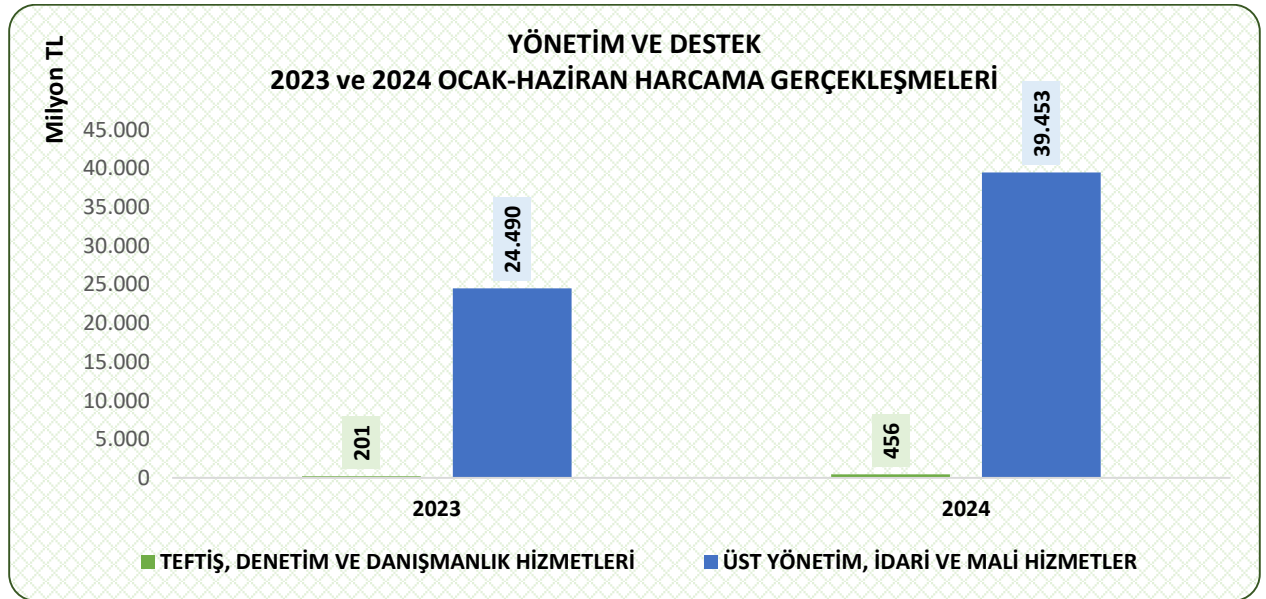
BÜTÇE GİDERLERİ	2023 GERÇEKLEŞME	2024 BAŞLANGIÇ ÖDENEĞİ	OCAK-HAZİRAN GERÇEKLEŞME		ARTIŞ ORANI (%)	OCAK-HAZİRAN GERÇEKLEŞME ORANI(%)	
			2023	2024		2023	2024
ULUSLARARASI EĞİTİM İŞBİRLİKLERİ VE YURTDIŞI EĞİTİM	7.082.916.193	11.300.859.000	3.618.820.896	4.450.741.551	22,99	51,09	39,38
EĞİTİM İŞBİRLİKLERİ VE YURTDIŞI EĞİTİM	5.424.425.942	8.394.859.000	2.992.758.479	3.778.276.588	26,25	55,17	45,01
EĞİTİME ERİŞİM VE FIRSAT EŞİTLİĞİ	1.658.490.251	2.906.000.000	626.062.417	672.464.963	7,41	37,75	23,14

Uluslararası eğitim iş birlikleri ve yurt dışı eğitim programında yer alan ödeneklerin büyük kısmını eğitim iş birlikleri ve yurt dışı eğitim alt programına ayrılan ödenekler oluşturmaktadır. Bu alt programa 2024 yılı bütçesiyle tahsis edilen 8.394.859.000 TL ödeneğin yüzde 45,01’lik kısmı olan 3.778.276.588 TL ödenek ilk altı ay içinde kullanılmıştır. Programın diğer alt programı olan eğitime erişim ve fırsat eşitliği alt programı kapsamında ise 2.906.000.000 TL’lik başlangıç ödeneğinin yüzde 23,14’ü olan 672.464.963 TL ödenek gider olarak gerçekleşmiştir.

7- Yönetim ve Destek

Yönetim ve destek programına 2024 yılı bütçesiyle 94.608.474.000 TL ödenek tahsis edilmiş olup söz konusu ödeneğin yüzde 42,18’i olan 39.909.613.666 TL ödenek ilk altı aylık dönem sonunda kullanılmıştır. Gerçekleşen bu harcama ile program kapsamında yapılan harcamalarda geçen yılın ilk yarısına oranla yüzde 61,63’lük bir artış görülmüştür.

Grafik 16: Yönetim ve Destek Programı 2023 ve 2024 Yılı İlk Altı Aylık Gerçekleşme Miktarı (2023/2024)



Yönetim ve destek programı “teftiş, denetim ve danışmanlık hizmetleri” ve “üst yönetim, idari ve mali hizmetler” olmak üzere 2 alt programdan oluşmaktadır.

Yönetim ve destek programına ilişkin 2023-2024 yıllarına ait gerçekleşme miktarı, artış ve gerçekleşme oranları Tablo 17’de yer almaktadır.

Tablo 17: Yönetim ve Destek Programı 2023 ve 2024 Yılı İlk Altı Aylık Gerçekleşme Miktarı ve Oranı (2023/2024)

(TL)

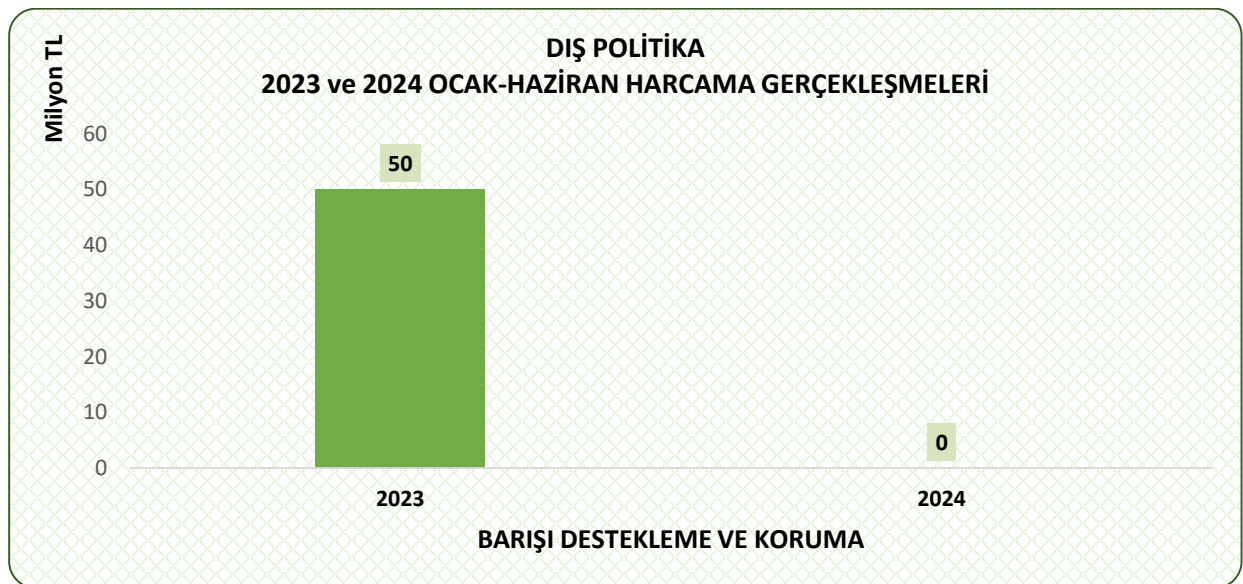
BÜTÇE GİDERLERİ	2023 GERÇEKLEŞME	2024 BAŞLANGIÇ ÖDENEĞİ	OCAK-HAZİRAN GERÇEKLEŞME		ARTIŞ ORANI (%)	OCAK-HAZİRAN GERÇEKLEŞME ORANI(%)	
			2023	2024		2023	2024
YÖNETİM VE DESTEK	55.551.906.512	94.608.474.000	24.691.980.653	39.909.613.666	61,63	44,45	42,18
TEFTİŞ, DENETİM VE DANIŞMANLIK HİZMETLERİ	470.448.038	913.663.000	201.509.264	456.126.406	126,36	42,83	49,92
ÜST YÖNETİM, İDARİ VE MALİ HİZMETLER	55.081.458.475	93.694.811.000	24.490.471.389	39.453.487.260	61,10	44,46	42,11

2024 yılı ilk altı ay itibarıyla teftiş, denetim ve danışmanlık hizmetleri alt programında yüzde 49,92’lik oranla 456.126.406 TL, üst yönetim, idari ve mali hizmetler alt programında ise yüzde 42,11’lik oranla 39.453.487.260 TL gider gerçekleşmiştir.

8- Dış Politika

2023 yılı gerçekleşme toplamı 50.000.000 TL olan ve 2024 yılı bütçesinde ödenek tahsis edilmeyen dış politika programında 2024 yılı ilk altı aylık dönemde harcama gerçekleşmemiştir.

Grafik 17: Dış Politika Programı 2023 ve 2024 Yılı İlk Altı Aylık Gerçekleşme Miktarı (2023/2024)



Dış politika programı “barışı destekleme ve koruma” alt programından oluşmaktadır.

Dış politika programına ilişkin 2023-2024 yıllarına ait gerçekleşme miktarı, artış ve gerçekleşme oranları Tablo 18’de yer almaktadır.

Tablo 18: Dış Politika Programı 2023 ve 2024 Yılı İlk Altı Aylık Gerçekleşme Miktarı ve Oranı (2023/2024)

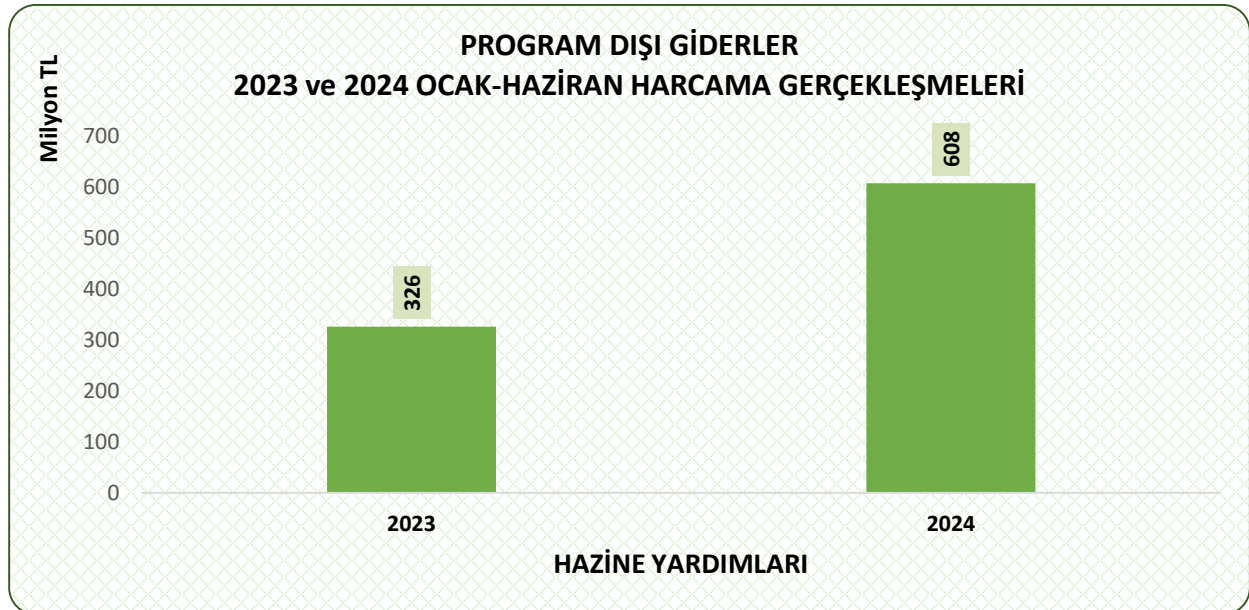
(TL)

BÜTÇE GİDERLERİ	2023 GERÇEKLEŞME	2024 BAŞLANGIÇ ÖDENEĞİ	OCAK-HAZİRAN GERÇEKLEŞME		ARTIŞ ORANI (%)	OCAK-HAZİRAN GERÇEKLEŞME ORANI(%)	
			2023	2024		2023	2024
DIŞ POLİTİKA	50.000.000	0	0	0	0,00	0,00	0,00
BARIŞI DESTEKLEME VE KORUMA	50.000.000	0	0	0	0,00	0,00	0,00

9- Program Dışı Giderler

2023 yılı ilk altı aylık dönemde 326.000.000 TL harcama gerçekleşen program dışı giderler kapsamında yüzde 86,73 artış ile 2024 yılı ilk altı aylık döneminde 608.748.000 TL harcama gerçekleşmiştir.

Grafik 18: Program Dışı Giderler 2023 ve 2024 Yılı İlk Altı Aylık Gerçekleşme Miktarı (2023/2024)



Program dışı giderlere ilişkin 2023-2024 yıllarına ait gerçekleşme miktarı, artış ve gerçekleşme oranları Tablo 19’da yer almaktadır.

Tablo 19: Program Dışı Giderler 2023 ve 2024 Yılı İlk Altı Aylık Gerçekleşme Miktarı ve Oranı (2023/2024)

(TL)

BÜTÇE GİDERLERİ	2023 GERÇEKLEŞME	2024 BAŞLANGIÇ ÖDENEĞİ	OCAK-HAZİRAN GERÇEKLEŞME		ARTIŞ ORANI (%)	OCAK-HAZİRAN GERÇEKLEŞME ORANI(%)	
			2023	2024		2023	2024
PROGRAM DIŞI GİDERLER	1.571.000.000	1.900.000.000	326.000.000	608.748.000	86,73	20,75	32,04
HAZİNE YARDIMLARI	1.571.000.000	1.900.000.000	326.000.000	608.748.000	86,73	20,75	32,04

II. TEMMUZ – ARALIK 2024 DÖNEMİNE İLİŞKİN BEKLENTİLER VE HEDEFLER

Ülkemiz, Sayın Cumhurbaşkanımızın öncülüğünde 2003 yılından itibaren eğitim sisteminin birçok bileşeninde eş zamanlı olarak gerçekleştirilen tarihi bir dönüşüm sürecine girmiştir. Eğitimin tüm kademelerinde bir taraftan okullaşma oranlarının artırılması aracılığıyla eğitime erişim artırılırken diğer taraftan derslik başına ve öğretmen başına düşen öğrenci sayısı önemli ölçüde azaltılarak OECD ortalamasına yaklaştırılmıştır. Dolayısıyla bu dönüşüm, bir yandan eğitim sisteminde evrenselleşmeyi sağlarken diğer yandan da niteliğin artmasına imkân sağlamıştır. Bu yolla Türkiye, yaptığı iyileştirmelerde nicelik ve niteliği birlikte ele almış ve eğitim sisteminin performansını önemli ölçüde artırmıştır.

Yaşanan bu dönüşüm sürecinde eğitimde fırsat eşitliğini güçlendirmek için şartlı eğitim yardımından, pansiyon kapasitesinin ve bursların artırılmasına, ücretsiz yemek hizmetinden ücretsiz ders kitapları ve yardımcı kaynaklara, taşınmalı eğitim uygulamasından depremin etkilediği illerdeki eğitim ihtiyaçlarının karşılanmasına kadar çok kapsamlı sosyal politikalar kararlı bir şekilde uygulanmıştır. Bu sosyal politikaların uygulanması, çeşitli dezavantajlara sahip öğrenciler başta olmak üzere toplumun tüm kesimlerinin eğitim faaliyetlerinden etkin şekilde yararlanması açısından oldukça önemlidir.

Eğitim sistemimizde bütüncül bir iyileşmeyi hedefleyen dönüşümle sağlanan bu devasa büyüme, kalite odağında gerçekleştirilmiştir. Bu durumun en büyük göstergesi, son 20 yılda hem okullaşma oranlarında hem de niteliğe ait verilerde iyileşme sağlanmasıdır. Türkiye'nin eğitim sisteminde gerçekleştirdiği somut iyileştirmeler uluslararası kuruluşların değerlendirmelerinde de öne çıkmıştır. Geleneksel noktanın daha da üst seviyelere taşınması için Ocak-Haziran 2024 döneminde de Bakanlığımızca kapsamlı birçok proje ve faaliyet yürütülmüştür. Bu kapsamda Merkezi Yönetim Bütçe Kanunu ile 2024 yılında Millî Eğitim Bakanlığına tahsis edilen ödeneklerin yılsonu itibarıyla gerçekleşme tutarları Ek-1 ve Ek-2'de (bkz. sayfa 37-38) yer almaktadır.

Türkiye Yüzyılımı yaşadığımız bugünlerde eğitim sistemimize çağ atlatılacak proje ve faaliyetlere önceki dönemlerde olduğu gibi Temmuz – Aralık 2024 döneminde de aynı kararlılık ve hassasiyetle devam edilecektir. 2024-2025 eğitim-öğretim yılı başlamadan önce tüm kurumlarımızın eğitim ihtiyaçları karşılanacak, eğitim-öğretimde niteliğin artırılması, okullar

arasındaki nitelik ve nicelik farklılıklarının giderilerek fırsat ve imkân eşitliğinin sağlanması, çağ nüfusu içindeki herkese öğrenim hakkının kullandırılması ve kaynakların rasyonel olarak değerlendirilmesi Bakanlığımızca gerçekleştirilecek tüm çalışmalarda anahtar ilke olacaktır. Bakanlık genelinde kamu hizmet kalitesinin yükseltilmesi, projelerin gerçekleştirilmesi, bütçe giderlerinde tasarruf ve etkinlik sağlanması ve bu sayede 2003 yılından itibaren eğitimde yaşanan dönüşüm sürecinin Türkiye Yüzyılında katlanarak sürdürülmesi için Temmuz – Aralık 2024 döneminde üst politika belgelerinin oluşturulması ve bu belgelerde yer alan politikaların uygulanması çalışmalarına devam edilecektir.

EK-1: Ekonomik Sınıflandırmaya Göre Yıl Sonu Harcama Tahminleri (TL)

EKONOMİK	2023 GERÇEKLEŞME TOPLAMI	2024 BAŞLANGIÇ ÖDENEGİ	OCAK GERÇEKLEŞME		ŞUBAT GERÇEKLEŞME		MART GERÇEKLEŞME		NİSAN GERÇEKLEŞME		MAYIS GERÇEKLEŞME		HAZİRAN GERÇEKLEŞME		OCAK-HAZİRAN GERÇEKLEŞME TOPLAMI		ARTIŞ ORANI * (%)	OCAK-HAZİRAN GERÇEK ORANI ** (%)		2024 YILSONU GERÇEKLEŞME TAHMİNİ
			2023	2024	2023	2024	2023	2024	2023	2024	2023	2024	2023	2024	2023	2024		2023	2024	
			BÜTÇE GİDERLERİ TOPLAMI	584.230.762.086	1.092.129.668.000	38.142.954.431	96.436.049.497	37.129.441.800	80.660.492.579	39.802.282.019	84.448.520.145	41.514.702.570	85.703.612.590	42.094.272.411	85.405.340.862	46.901.769.074		86.504.528.500	245.585.422.306	
01 - PERSONEL GİDERLERİ	392.460.679.806	790.060.716.000	28.729.094.324	79.717.396.476	25.732.177.334	26.708.748.346	62.572.835.542	27.136.424.164	63.207.702.282	26.780.359.120	59.726.849.597	32.936.901.994	63.392.808.172	168.023.705.282	387.201.557.226	130,34	42,81	48,99	949.887.548.384	
01.01 - MEMURLAR	342.780.185.183	703.647.324.000	25.320.574.616	72.656.718.691	21.717.648.946	51.188.870.557	22.199.529.059	54.147.365.903	22.742.123.528	55.097.383.551	24.311.070.091	52.962.566.986	25.817.986.572	54.878.066.433	142.108.932.812	341.090.149.357	139,91	41,46	48,45	856.737.880.150
01.02 - SÖZLEŞMELİ PERSONEL	15.318.326.097	34.116.407.000	2.341.487.698	3.150.060.964	1.993.809.139	2.192.160.927	2.107.631.807	2.354.844.861	2.014.858.065	2.424.822.624	339.180.609	2.292.661.249	162.083.993	2.405.054.307	8.959.051.311	14.819.871.544	65,41	58,49	43,44	35.993.138.334
01.03 - İŞÇİLER	19.331.224.881	30.714.956.000	534.988.610	1.716.329.552	910.415.090	2.435.967.227	832.461.030	2.840.974.372	900.711.776	2.149.131.094	676.491.674	1.792.500.784	5.152.268.426	2.393.061.984	9.007.336.605	13.328.807.475	47,97	46,59	43,39	29.992.780.000
01.04 - GEÇİCİ SÜRELİ ÇALIŞANLAR	15.030.742.634	21.581.313.000	532.043.399	2.194.202.326	1.110.304.159	2.595.128.126	1.569.126.450	3.229.562.348	1.478.730.796	3.536.274.258	1.453.616.746	2.679.120.578	1.804.563.004	3.716.625.448	7.948.384.555	17.962.379.593	125,84	52,88	83,18	27.162.833.900
01.05 - DİĞER PERSONEL	201.011	916.000	0	84.943	0	85.502	0	88.058	0	90.754	0	0	0	0	349.256	0,00	0,00	38,13	916.000	
02 - SOSYAL GÜVENLİK KURUMLARINA DEVLET PRİMİ GİDERLERİ	54.676.944.572	94.210.419.000	4.878.297.398	9.807.028.527	4.398.585.343	7.638.161.804	4.352.294.191	7.926.296.077	4.324.283.275	7.870.701.592	4.062.502.924	7.588.334.515	5.079.715.583	7.988.478.088	27.095.678.714	48.821.833.934	80,17	49,56	51,82	119.689.041.076
02.01 - MEMURLAR	45.433.855.607	81.110.041.000	4.215.458.020	8.620.751.183	3.572.052.219	6.361.721.792	3.460.308.644	6.319.671.324	3.444.204.566	6.295.254.034	3.629.926.968	6.298.613.246	3.690.631.754	6.304.073.063	22.012.582.171	40.200.111.691	82,62	48,45	49,56	100.154.801.461
02.02 - SÖZLEŞMELİ PERSONEL	2.320.875.832	3.457.164.000	394.390.150	393.750.755	345.237.683	269.287.871	360.394.236	303.092.637	338.807.706	316.325.356	53.511.992	293.706.533	26.838.516	315.573.609	1.519.180.283	2.252.656.462	25,46	65,44	54,72	4.227.901.915
02.03 - İŞÇİLER	3.874.102.692	6.094.225.000	105.617.580	349.698.069	181.849.364	499.046.920	156.612.280	574.681.230	167.768.807	440.082.475	119.055.892	364.821.199	1.075.564.013	500.800.397	1.806.467.936	2.729.130.290	51,08	46,63	44,78	6.141.056.000
02.04 - GEÇİCİ SÜRELİ ÇALIŞANLAR	3.048.110.441	3.548.989.000	162.831.649	442.828.521	299.446.077	508.105.221	374.979.031	728.850.886	373.502.195	819.039.726	260.008.072	631.193.537	286.681.300	868.031.018	1.757.448.324	4.000.801.351	127,49	57,66	112,65	9.165.281.700
03 - MAL VE HİZMET ALIM GİDERLERİ	64.062.171.911	79.707.141.000	3.252.080.075	5.657.078.213	4.012.066.956	8.271.161.148	4.029.420.166	7.928.385.814	5.211.801.855	6.327.422.161	4.369.750.788	10.024.596.791	4.273.715.226	8.425.087.560	25.148.835.066	46.678.271.814	85,43	39,26	58,51	98.300.056.273
03.02 - TÜKETİME YÖNELİK MAL VE MALZEME ALIMLARI	23.077.640.246	26.029.425.000	885.211.269	1.472.537.146	1.313.290.239	1.998.284.476	1.767.146.264	1.974.095.383	1.989.043.667	1.857.287.540	1.499.653.198	1.648.101.074	821.704.791	1.024.479.614	8.276.049.428	9.977.940.355	20,53	35,86	38,32	31.467.864.976
03.03 - YOLLUKLAR	1.286.908.478	440.460.000	44.558.124	11.954.711	46.247.432	116.628.945	40.176.744	75.390.613	54.359.522	31.092.899	39.646.662	65.286.201	30.734.126	72.796.456	255.722.609	374.923.942	45,92	19,87	84,72	1.530.302.000
03.04 - GÖREV GİDERLERİ	237.737.742	49.080.000	12.086.815	385.785	8.089.283	1.586.426	11.441.857	22.916.893	9.986.445	9.301.941	13.148.958	13.202.228	11.099.166	9.471.242	65.852.525	57.178.448	-13,65	27,70	115,86	137.135.400
03.05 - HİZMET ALIMLARI	37.167.043.805	52.528.740.000	2.308.170.134	4.171.769.526	2.635.081.546	6.145.968.789	2.191.484.372	5.831.960.009	3.120.526.820	4.398.314.726	2.716.097.709	8.250.069.656	3.363.202.918	7.298.500.893	16.334.563.498	36.135.675.503	120,98	43,95	68,72	65.012.619.777
03.06 - TEMSİL VE TANITMA GİDERLERİ	1.872.815	9.549.000	27.601	3.000	39.654	27.675	119.730	37.859	30.694	43.590	0	571.535	7.146	25.400	224.824	709.060	215,38	12,00	7,43	9.136.120
03.07 - MENKUL MAL, GAYRİMADDİ HAK ALIM, BAKIM VE ONARIM GİDERLERİ	702.127.888	259.691.000	353.153	80.464	2.680.326	2.458.142	6.776.016	6.544.740	10.928.927	22.658.419	48.917.110	32.990.767	18.169.693	15.871.039	87.825.224	80.698.095	-8,22	12,51	31,04	123.228.000
03.08 - GAYRİMENKUL MAL BAKIM VE ONARIM GİDERLERİ	1.583.601.427	383.720.000	1.379.804	0	6.477.311	5.541.063	11.577.890	16.917.093	26.865.637	8.486.545	51.799.760	13.972.485	28.590.187	3.770.921	126.690.589	48.798.632	-61,57	8,00	12,69	12.794.000
03.09 - TEDAVİ VE CENAZE GİDERLERİ	5.239.510	6.476.000	293.175	347.581	161.166	665.633	697.294	523.223	60.143	236.502	487.391	402.844	207.199	171.995	1.906.369	2.347.779	23,15	36,38	36,25	6.976.000
05 - CARİ TRANSFERLER	16.530.072.495	27.794.682.000	680.162.006	1.254.019.110	984.534.610	1.945.548.544	1.155.247.092	1.869.077.585	1.206.015.739	2.097.983.304	2.949.120.061	2.995.613.416	831.540.162	1.742.447.142	7.806.619.669	11.905.244.784	52,49	47,23	42,83	29.344.461.000
05.02 - HAZINE YARDIMLARI	2.325.709.582	2.064.420.000	0	189.242.000	0	136.049.000	0	493.846.936	0	290.877.000	240.775.552	0	761.621.867	0	6.168.000	26.999.379	-19,10	32,75	29,85	2.064.420.000
05.03 - KAR AMACI GÜTMİYEN KURULUŞLARA YAPILAN TRANSFERLER	3.258.632.719	5.895.926.000	200.780.169	4.441.750	128.953.339	13.179.073	343.904.018	416.671.859	3.056.878	404.784.734	1.791.615.207	977.759.524	98.009.120	561.656.824	2.566.318.731	2.378.549.589	-7,32	78,75	40,34	5.895.012.000
05.04 - HANE HALKI VE İŞLETMELERE YAPILAN TRANSFERLER	9.093.414.694	18.492.000.000	398.438.158	880.235.360	730.598.864	1.708.458.339	741.309.432	1.354.540.696	649.020.269	1.298.276.225	856.729.302	1.307.090.425	642.844.634	1.180.705.040	4.018.940.660	7.729.805.942	92,32	44,20	41,80	19.559.045.000
05.05 - YURTDIŞINA YAPILAN TRANSFERLER	1.852.315.500	1.342.336.000	80.943.679	180.100.000	124.982.407	87.862.132	70.033.642	97.865.030	60.091.656	104.045.346	60.000.000	710.763.467	63.687.028	85.278	459.738.411	1.180.721.253	156,82	24,82	87,96	1.825.984.000
06 - SERMAYE GİDERLERİ	54.252.712.560	100.000.000.000	603.320.628	527.171	1.992.144.557	4.374.828.743	3.548.572.225	4.146.425.127	3.628.177.537	6.187.303.252	3.859.771.283	5.044.646.543	3.771.896.110	4.304.806.504	17.403.882.340	24.058.861.219	38,24	32,08	24,06	0
06.01 - MAMUL MAL ALIMLARI	5.119.724.590	5.938.500.000	0	0	177.168.889	8.273.657	242.248.210	39.146.047	182.704.054	55.434.143	572.875.711	104.258.084	189.641.939	68.413.380	1.364.638.803	275.576.671	-79,81	26,65	4,64	0
06.02 - MENKUL SERMAYE ÜRETİM GİDERLERİ	2.397.479.038	4.107.100.000	0	0	174.755.537	36.403.537	357.402.637	25.744.793	135.203.222	154.148.220	190.950.435	79.548.669	94.119.828	63.743.405	952.431.658	359.588.624	-62,25	39,73	8,76	0
06.03 - GAYRİ MADDİ HAK ALIMLARI	32.402.116	457.000.000	0	0	76.110	0	152.159	16.042.700	186.245	20.207.202	7.201.203	7.260.321	2.738.477	0	10.354.194	43.510.223	320,22	31,96	9,52	0
06.04 - GAYRİMENKUL ALIMLARI VE KAMULAŞTIRMAŞI	658.233.367	1.200.000.000	0	527.171	51.430.558	59.566.826	185.395.292	74.812.573	47.830.574	47.832.561	85.054.601	49.511.467	60.769.403	73.600.084	430.480.428	305.850.682	-28,95	65,40	25,49	0
06.05 - GAYRİMENKUL SERMAYE ÜRETİM GİDERLERİ	34.767.383.227	80.940.100.000	603.320.628	0	1.381.940.093	3.821.546.258	1.752.979.904	3.438.823.495	2.683.376.627	5.230.019.278	2.144.260.763	4.389.915.956	2.357.048.921	3.446.771.757	10.922.926.936	20.327.076.744	86,10	31,42	25,11	0
06.06 - MENKUL MALLARIN BÜYÜK ONARIM GİDERLERİ	43.310.840	30.000.000	0	62.000	0															

EK-2: Program Sınıflamasına Göre Yıl Sonu Harcama Tahminleri (TL)

MİLLÎ EĞİTİM BAKANLIĞI	2023 GERÇEKLEŞME TOPLAMI	2024 BAŞLANGIÇ ÖDENEĞİ	OCAK GERÇEKLEŞME		ŞUBAT GERÇEKLEŞME		MART GERÇEKLEŞME		NİSAN GERÇEKLEŞME		MAYIS GERÇEKLEŞME		HAZİRAN GERÇEKLEŞME		OCAK-HAZİRAN GERÇEKLEŞME TOPLAMI		ARTIŞ ORANI * (%)	OCAK-HAZİRAN GERÇEK ORANI ** (%)		2024 YILSONU GERÇEKLEŞME TAHMİNİ
			2023	2024	2023	2024	2023	2024	2023	2024	2023	2024	2023	2024	2023	2024		2023	2024	
DİŞ POLİTİKA	50.000.000	0	0	0	0	0	0	0	0	0	0	0	0	0	0	0	0,00	0,00	0,00	0
BARİŞİ DESTEKLEME VE KORUMA	50.000.000	0	0	0	0	0	0	0	0	0	0	0	0	0	0	0	0,00	0,00	0,00	0
ENGELLİLERİN TOPLUMSAL HAYATA KATILIMI VE ÖZEL EĞİTİM	35.026.810.152	56.922.916.000	2.016.862.036	4.966.707.640	2.395.467.404	5.618.992.315	2.218.814.057	5.808.875.424	2.621.880.213	5.518.546.074	2.590.225.838	6.431.916.489	2.758.694.686	6.036.390.852	14.601.944.234	34.381.428.794	135,46	41,69	60,40	77.280.913.000
EĞİTİME ERİŞİM VE FIRSAT EŞİTLİĞİ	3.288.401.604	50.943.000	279.283.414	436.978.572	233.044.844	685.056.492	131.958.843	596.380.192	353.747.455	208.452.299	251.292.807	1.450.613.345	297.547.920	844.904.732	1.546.875.283	4.222.385.633	172,96	47,04	8,288,45	7.662.833.000
ÖZEL EĞİTİM VE REHBERLİK	31.738.408.548	56.871.973.000	1.737.578.622	4.529.729.068	2.162.422.560	4.933.935.823	2.086.855.214	5.212.495.232	2.268.132.758	5.310.093.775	2.338.933.031	4.981.303.144	2.461.146.766	5.191.486.120	13.055.068.951	30.159.043.161	131,01	41,13	53,03	69.618.080.000
HAYAT BOYU ÖĞRENME	13.054.037.987	21.077.399.000	568.370.775	1.893.992.838	1.114.528.880	2.520.131.085	1.192.259.689	2.562.889.449	1.095.981.134	2.659.426.424	1.078.848.980	2.110.694.715	1.091.736.048	2.564.515.166	6.141.725.505	14.311.649.676	133,02	47,05	67,90	20.504.166.000
EĞİTİME ERİŞİM VE FIRSAT EŞİTLİĞİ	1.492.765	47.280.000	494.646	0	154.648	0	92.850	0	64.821	0	118.544	0	252.306	0	1.177.815	0	0,00	78,90	0,00	47.280.000
YAYGIN EĞİTİM	13.052.545.222	21.030.119.000	567.876.129	1.893.992.838	1.114.374.232	2.520.131.085	1.192.166.839	2.562.889.449	1.095.916.312	2.659.426.424	1.078.730.436	2.110.694.715	1.091.483.742	2.564.515.166	6.140.547.690	14.311.649.676	133,07	47,04	68,05	20.456.886.000
ÖLÇME, SEÇME VE YERLEŞTİRME	219.610.325	468.003.000	11.509.453	28.391.450	10.068.260	21.732.344	10.169.979	24.959.951	9.788.470	36.033.607	11.915.592	39.008.529	13.337.409	38.136.418	66.789.163	188.262.299	181,88	30,41	40,23	651.236.000
TEMELEĞİTİM VE ORTAÖĞRETİMDE ÖLÇME VE DEĞERLENDİRME	219.610.325	468.003.000	11.509.453	28.391.450	10.068.260	21.732.344	10.169.979	24.959.951	9.788.470	36.033.607	11.915.592	39.008.529	13.337.409	38.136.418	66.789.163	188.262.299	181,88	30,41	40,23	651.236.000
ORTAÖĞRETİM	166.151.079.627	331.287.777.000	11.559.796.811	29.302.172.216	11.236.275.828	23.995.995.634	12.214.656.535	24.389.133.538	12.295.926.909	24.092.743.616	11.895.257.865	24.491.780.640	12.528.268.326	24.272.444.418	71.730.182.274	150.544.270.062	109,88	43,17	45,44	338.826.859.000
DİN ÖĞRETİMİ	26.114.496.131	51.439.598.000	1.913.830.210	4.815.419.213	1.869.457.059	3.634.942.427	1.897.229.163	3.873.106.144	1.937.374.922	3.617.364.060	1.881.448.983	3.505.621.077	1.942.639.674	3.374.729.880	11.441.980.010	22.821.182.801	99,45	43,81	44,37	55.873.747.000
EĞİTİME ERİŞİM VE FIRSAT EŞİTLİĞİ	15.805.961.915	28.004.156.000	769.124.272	1.346.516.179	1.177.147.867	2.862.447.080	1.097.227.540	1.959.050.678	1.283.099.361	1.534.512.089	1.233.643.133	2.522.350.458	1.406.465.359	2.715.252.316	6.966.707.532	12.940.128.800	85,74	44,08	46,21	28.895.521.000
GENEL ORTAÖĞRETİM	61.528.566.159	118.314.537.000	4.358.581.633	11.633.630.822	4.016.884.489	8.750.418.734	4.658.685.300	9.126.673.533	4.350.424.423	9.444.389.457	4.259.320.662	9.233.339.837	4.517.154.512	9.076.829.640	26.161.051.019	57.265.282.024	118,90	42,52	48,40	121.715.849.000
MESLEKİ VE TEKNİK EĞİTİM	62.701.055.421	133.529.486.000	4.518.260.697	11.506.606.001	4.172.786.413	8.748.187.393	4.561.514.532	9.430.303.183	4.725.028.203	9.496.478.010	4.520.845.087	9.230.469.268	4.662.008.781	9.105.632.582	27.160.443.713	57.517.676.438	111,77	43,32	43,07	132.341.742.000
TEMELEĞİTİM	305.523.401.290	574.564.240.000	20.348.472.030	52.093.250.903	18.893.397.003	41.669.191.282	20.120.735.493	43.925.556.971	21.519.326.236	46.226.371.771	21.467.738.021	44.595.245.795	22.058.310.798	46.474.219.241	124.407.979.581	274.983.835.963	121,03	40,72	47,86	659.123.457.000
DİN ÖĞRETİMİ	14.273.188.748	28.364.995.000	1.117.911.258	2.973.855.135	902.791.777	2.174.059.086	901.335.676	2.324.986.961	923.323.552	2.649.788.369	970.576.849	2.686.152.691	976.025.726	2.641.327.781	5.791.964.838	15.450.170.023	166,75	40,58	54,47	34.939.131.000
EĞİTİME ERİŞİM VE FIRSAT EŞİTLİĞİ	10.936.811.019	12.797.564.000	698.183.896	1.144.643.081	512.567.105	1.158.435.804	429.212.402	1.423.023.905	1.127.122.383	748.128.565	737.191.640	2.603.308.381	746.965.830	1.727.122.673	4.251.243.256	8.804.662.409	107,11	38,87	68,80	13.219.366.700
OKUL ÖNCESİ EĞİTİM VE İLKÖĞRETİM	280.313.401.522	533.401.681.000	18.532.376.876	47.974.752.688	17.478.038.121	38.336.696.392	18.790.187.415	40.177.546.105	19.468.880.301	42.828.454.837	19.759.969.532	39.305.784.723	20.335.319.241	42.105.768.787	114.364.771.487	250.729.003.532	119,24	40,80	47,01	610.964.959.300
ULUSLARARASI EĞİTİM İŞ BİRLİKLERİ VE YURTDIŞI EĞİTİM	7.082.916.193	11.300.859.000	387.331.835	336.110.087	230.402.104	249.066.966	506.087.739	662.825.873	165.174.237	688.201.709	2.150.456.576	1.809.706.327	179.368.404	704.830.589	3.618.820.896	4.450.741.551	22,99	51,09	39,38	11.422.349.000
EĞİTİM İŞ BİRLİKLERİ VE YURTDIŞI EĞİTİM	5.424.425.942	8.394.859.000	303.013.930	226.807.091	159.270.992	143.683.935	439.657.462	549.910.121	91.923.114	572.412.877	1.900.103.789	1.691.952.945	98.789.191	593.509.618	2.992.758.479	3.778.276.588	26,25	55,17	45,01	8.516.349.000
EĞİTİME ERİŞİM VE FIRSAT EŞİTLİĞİ	1.658.490.251	2.906.000.000	84.317.905	109.302.996	71.131.112	105.383.031	66.430.277	112.915.752	73.251.123	115.788.831	250.352.787	117.753.382	80.579.212	111.320.971	626.062.417	672.464.963	7,41	37,75	23,14	2.906.000.000
YÖNETİM VE DESTEK PROGRAMI	55.551.906.512	94.608.474.000	3.250.611.490	7.626.182.363	3.249.302.320	6.441.753.953	3.539.558.527	7.074.278.940	3.480.625.371	6.206.412.389	2.899.829.540	5.926.988.367	8.272.053.405	6.633.997.655	24.691.980.653	39.909.613.666	61,63	44,45	42,18	87.519.706.733
TEFTİŞ, DENETİM VE DANIŞMANLIK HİZMETLERİ	470.448.038	913.663.000	41.314.055	89.839.008	32.921.823	77.063.281	31.515.737	76.501.574	29.465.493	65.721.351	33.287.704	75.899.444	33.004.452	71.101.748	201.509.264	456.126.406	126,36	42,83	49,92	1.047.365.900
ÜST YÖNETİM, İDARİ VE MALİ HİZMETLER	55.081.458.475	93.694.811.000	3.209.297.435	7.536.343.555	3.216.380.497	6.364.690.671	3.508.042.791	6.997.777.365	3.451.159.878	6.140.691.038	2.866.541.836	5.851.088.923	8.239.048.952	6.562.895.907	24.490.471.389	39.453.487.260	61,10	44,46	42,11	86.472.340.833
PROGRAM DIŞI GİDERLER	1.571.000.000	1.900.000.000	0	189.242.000	0	143.629.000	0	0	326.000.000	275.877.000	0	0	0	0	326.000.000	608.748.000	86,73	20,75	32,04	1.892.420.000
HAZINE YARDIMLARI	1.571.000.000	1.900.000.000	0	189.242.000	0	143.629.000	0	0	326.000.000	275.877.000	0	0	0	0	326.000.000	608.748.000	86,73	20,75	32,04	1.892.420.000
PROGRAMLAR TOPLAMI	584.230.762.086	1.092.129.668.000	38.142.954.431	96.436.049.497	37.129.441.800	80.660.492.579	39.802.282.019	84.448.520.145	41.514.702.570	85.703.612.590	42.094.272.411	85.405.340.862	46.901.769.074	86.724.534.339	245.585.422.306	519.378.550.011	111,49	42,04	47,56	1.197.221.106.733

