



MİLLÎ EĞİTİM İSTATİSTİKLERİ

Örgün Eğitim

National Education Statistics

Formal Education

2009-2010

ISSN 1300-0993



Resmî İstatistik Programı Yayınıdır.
A Publication of Official Statistics Programme

T.C.
MİLLÎ EĞİTİM BAKANLIĞI
Republic of Turkey
Ministry of National Education



MİLLÎ EĞİTİM İSTATİSTİKLERİ

Örgün Eğitim

National Education Statistics

Formal Education

2009-2010



Bu yayının 5846 Sayılı Fikir ve Sanat Eserleri Kanunu'na göre her hakkı Millî Eğitim Bakanlığına aittir. Gerçek veya tüzel kişiler tarafından izinsiz çoğaltılamaz ve dağıtılamaz

Ministry of National Education reserves all the rights of this publication. Unauthorised duplication or distribution of this publication is prohibited under Law No: 5846

Yayın içeriğine yönelik sorularınız için

For questions on the content of the publication

Tel: +90 (312) 417 11 57- 413 14 82 - 413 14 80 - 413 14 81

sgb@meb.gov.tr
<http://sgb.meb.gov.tr>

ISSN 1300-0993
ISBN 978-975-11-3308-3

Bu yayın, Türkiye İstatistik Kurumu'nun katkılarıyla Millî Eğitim Bakanlığı tarafından Resmi İstatistik Programı kapsamında hazırlanmıştır.

This book is prepared by the Ministry of National Education with the contributions of Turkish Statistics Institution within the framework of Official Statistics Programme.

Millî Eğitim Bakanlığı Strateji Geliştirme Başkanlığı ve Eğitim Teknolojileri Genel Müdürlüğü'nün katkılarıyla hazırlanan bu kitap, Bakanlık Makamının 23/02/2010 tarih ve 1206 sayılı olurlarıyla Yayınlar Dairesi Başkanlığınca 3 000 adet bastırılmıştır.

This book which has been prepared by the Ministry of National Education, Presidency of Strategy Development with the contributions of General Directorate of Educational Technologies has been published in 3 000 copies by the Department of Publications with the Ministerial approval dated 23/02/2010 and numbered 1206.

ÖNSÖZ

Resmi İstatistik Programının yürürlüğe girmesiyle birlikte, Türkiye İstatistik Kurumu'nun yayınladığı verilerin yanı sıra, diğer kurum ve kuruluşlar tarafından üretilmesi ve yayınlanması öngörülen veriler, Programda yer alarak resmi istatistik olarak kabul edilecektir. Böylece ihtiyaç duyulan her alanda güvenilir veriler üretilmesi sağlanmış olacaktır.

2007–2011 Resmi İstatistik Programında Örgün Eğitim İstatistikleri'nin basılı yayın ve internet ortamında yıllık olarak yayınlanması sorumluluğu Bakanlığımıza verilmiştir.

Örgün eğitim; okul öncesi eğitimi, ilköğretim, ortaöğretim ve yükseköğretim kurumlarını kapsar. Ancak, Programda belirtildiği üzere yüksek öğretim istatistikleri Bakanlığımızın hazırladığı yayından bağımsız olarak Yüksek Öğretim Kurulu tarafından yayınlanacaktır.

Örgün eğitimin, plan ve program hedeflerine uygun bir biçimde işlerlik kazanması, gerekli verilerin doğru, güvenilir ve analiz edilebilir şekilde derlenmesi ile mümkündür. Eğitim planlamasının uygulanabilirliği tam, doğru ve güvenilir istatistikî bilgilerin seri bir biçimde derlenmesi ve kullanıcılara aktarılması ile mümkün olacaktır. Bu amaçlar doğrultusunda hazırlanan bu yayın İstatistikî Bölge Birimleri Sınıflandırmasına ve yerleşim yeri düzeyinde okul, öğrenci, öğretmen, mezun ve yeni kayıt öğrenci sayıları ile uluslar arası karşılaştırmalar yapılabilmesi amacıyla bazı eğitim göstergelerini kapsamaktadır.

Yayının, karar vericilere, bilim insanlarına ve diğer ilgili tüm kullanıcılara yararlı olmasını diliyoruz.

FOREWORD

With the entrance into force of the Official Statistics Programme, besides the data published by Turkish Statistics Institute, data anticipated to be produced and published by other organizations and institutions will be included in the Programme and regarded as official statistics. Thus, requested reliable data on any field will be provided.

As stated in the 2007 – 2011 Official Statistics Programme, Ministry of National Education (MONE) is responsible for the annual publication (hardcopy and online) of Formal Education Statistics.

Formal education; includes pre primary, primary, secondary and tertiary educational institutions. However, as stated in the Programme, tertiary statistics will be published -independent of MONE - by the Higher Education Council.

In order for formal education to operate in accordance with the goals of its plans and programmes, compiling relevant data in accurate, reliable and analysable way is necessary. The applicability of educational planning will be possible through rapid compilation and transmission of implicit, accurate and reliable statistical data to users. The publication prepared for the purposes stated above includes number of new entrants, students, graduates and teachers by settlement according to the Classification of Statistical Region Units as well as certain internationally comparable educational indicators.

We hope that the publication will be beneficial for decision makers, academicians and all other users.

Millî Eğitim Bakanlığı
Ministry of National Education

İÇİNDEKİLER

CONTENTS

Sayfa
Page

Önsöz	III	Foreword
İçindekiler	V	Contents
Tablo Listesi	VI	List of Tables
Simge ve Kısaltmalar	X	Symbols and Abbreviations
Açıklama	XI	Explanation
1. Millî Eğitim Bakanlığı Örgüt Şeması	XVIII	1. Structural Organization of The Ministry of National Education
2. Türk Millî Eğitim Sistemi Şeması	XX	2. Turkish National Education System
1. Eğitim Göstergeleri	1	1. Education Indicators
2. Örgün Eğitim, 2009-2010	49	2. Formal Education, 2009-2010
Okul öncesi eğitim	49	Pre-primary education
İlköğretim	53	Primary education
Ortaöğretim	73	Secondary education
3. Burslu Öğrenciler ve Öğrenci Pansiyonları	132	3. Scholarship Students and Student Boarding Houses
4. Yüksek Öğrenim Kredi ve Yurtlar Kurumu	136	4. Higher Education Loans and Dormitories Institution
5. Yurt Dışı Eğitimi ve Yüksek Öğretim Bilgileri	140	5. Education Abroad and Tertiary Education
6. Uygulama Oteli ve Öğretmen Evleri	147	6. Practice Hotels and Teachers' Guest Houses
7. Bütçe	150	4. Budget
8. Yatırım	157	5. Investment

Tablo Listesi

1 Eğitim Göstergeleri

1.1	Öğretim yılı ve eğitim (5 yıllık zorunlu eğitim) seviyesine göre okullaşma oranı	1
1.2	Öğretim yılı ve eğitim (8 yıllık zorunlu eğitim) seviyesine göre okullaşma oranı	1
1.3	İstatistiki Bölge Birimleri Sınıflaması 3. Düzey ve eğitim seviyesine göre okullaşma oranı (2008-2009 öğretim yılı)	2
1.4	İstatistiki Bölge Birimleri Sınıflaması 3. Düzey ve eğitim seviyesine göre okullaşma oranı (2009-2010 öğretim yılı)	6
1.5	Öğretim yılı ve eğitim (5 yıllık zorunlu eğitim) seviyesine göre cinsiyet oranı	10
1.6	Öğretim yılı ve eğitim (8 yıllık zorunlu eğitim) seviyesine göre cinsiyet oranı	10
1.7	Okul türü ve öğretim yılına göre okul / birim, öğretmen, öğrenci ve mezun olan öğrenci sayısı	11
1.8	Okul türü ve öğretim yılına göre okul, öğretmen, şube, öğrenci ve mezun olan öğrenci sayısı	12
1.9	2009 yılında ÖSYS okul türü ve öğrenim durumuna göre başvuran ve yükseköğretim programlarına yerleşen aday sayıları (sınavsız geçiş dahil)	16
1.10	İstatistiki Bölge Birimleri Sınıflaması 1. düzey ve eğitim seviyesine göre okul, şube, öğretmen ve derslik başına düşen öğrenci sayısı	18
1.11	İstatistiki Bölge Birimleri Sınıflaması 2. düzey ve eğitim seviyesine göre okul, şube öğretmen ve derslik başına düşen öğrenci sayısı	19
1.12	İstatistiki Bölge Birimleri Sınıflaması 3. düzey ve eğitim seviyesine göre okul, şube, öğretmen ve derslik başına düşen öğrenci sayısı	20
1.13	İstatistiki Bölge Birimleri Sınıflaması 3. düzey, yerleşim yeri ve eğitim seviyesine göre mezun olan öğrenci sayısı	23
1.14	İstatistiki Bölge Birimleri Sınıflaması 3 düzey, yerleşim yeri ve eğitim seviyesine göre yeni kayıt öğrenci sayısı	28
1.15	Özel Eğitim Kurumlarında okul, öğrenci, öğretmen ve derslik sayısı	34
1.16	Özel Öğretim Kurumlarında okul, öğrenci, öğretmen ve derslik sayısı	35
1.17	İstatistiki Bölge Birimleri Sınıflaması 1., 2. ve 3. düzey ve eğitim seviyesine göre okul, şube, öğrenci, öğretmen, usta öğretici ve derslik sayısı	36

List of Tables

1 Education Indicators

1.1	Schooling ratio by educational year and level of education (5-year compulsory education)
1.2	Schooling ratio by educational year and level of education (8-year compulsory education)
1.3	Schooling ratio by Classification of Statistical Region Units Level 3 and level of education (the educational year 2008-2009)
1.4	Schooling ratio by Classification of Statistical Region Units Level 3 and level of education (the educational year 2009-2010)
1.5	Sex ratio by educational year and level of education (5-year compulsory education)
1.6	Sex ratio by educational year and level of education (8-year compulsory education)
1.7	Number of schools / units, teachers, students and graduates by type of school and educational year
1.8	Number of schools, teachers, divisions, students and graduates by level of education and educational year
1.9	Number of applicants and appointed to tertiary education programmes in year the 2009 by school type and educational status (transition without examination is included)
1.10	Number of students per school, division, teacher and classroom by level of education according to Classification of Statistical Region Units level 1
1.11	Number of students per school, division, teacher and classroom by level of education according to Classification of Statistical Region Units level 2
1.12	Number of students per school, division, teacher and classroom by level of education according to Classification of Statistical Region Units Level 3
1.13	Number of graduates by settlement place and level of education according to Classification of Statistical Region Units Level 3
1.14	Number of new entrants by settlement place and level of education according to Classification of Statistical Region Units Level 3
1.15	Number of schools, students, teachers and classroom in Special Education Institutions
1.16	Number of schools, students, teachers and classroom in Private Education Institutions
1.17	Number of schools, divisions, students, teachers, master trainers and classrooms by Classification of Statistical Region Units Levels 1, 2, and 3 and level of education

- 1.18** Eğitim kurumlarının kademelere göre okul, öğrenci, öğretmen ve derslik sayısı

48

- 1.18** Number of schools, students, teachers and classrooms in education institutions by level of education

2 Örgün Eğitim, 2009/2010

2 Formal Education, 2009/2010

Okul öncesi eğitim

49

Pre-primary education

- 2.1** Okul öncesi eğitim kurumlarının kademelere göre okul, öğrenci, öğretmen ve derslik sayısı

49

- 2.1** Number of schools, students, teachers and classrooms by level of education in pre-primary education institutions

- 2.2** İstatistiki Bölge Birimleri Sınıflaması 3. düzey, yerleşim yerine göre okul öncesi eğitim kurumlarında okul, şube, öğrenci ve öğretmen sayısı

50

- 2.2** Number of schools, divisions, students and teachers in pre-primary education institutions by settlement place according to Classification of Statistical Region Units Level 3

İlköğretim

53

Primary education

- 2.3** İlköğretim eğitim kurumlarının kademelere göre okul, öğrenci, öğretmen ve derslik sayısı

53

- 2.3** Number of schools, students, teachers and classrooms in primary education institutions by level of education

- 2.4** İstatistiki Bölge Birimleri Sınıflaması 3. düzey, yerleşim yeri, sınıflara göre İlköğretimde, okul, şube ve öğrenci sayısı

54

- 2.4** Number of schools, divisions and students in primary education by grade and settlement place according to Classification of Statistical Region Units Level 3

- 2.5** İstatistiki Bölge Birimleri Sınıflaması 3. düzey, yerleşim yeri ve doğum yıllarına göre ilköğretim de öğrenci sayısı

62

- 2.5** Number of students in primary education by year of birth and settlement place according to Classification of Statistical Region Units Level 3

- 2.6** İstatistiki Bölge Birimleri Sınıflaması 3. düzeye göre taşınmalı ilköğretim yapılan okul ve öğrenci sayıları

70

- 2.6** Number of transporting and transported primary schools and students by Classification of Statistical Region Units Level 3

Ortaöğretim

73

Secondary education

- 2.7** Ortaöğretim eğitim kurumlarının kademelere göre okul, öğrenci, öğretmen ve derslik sayısı

73

- 2.7** Number of schools, students, teachers and classrooms in secondary education institutions by level of education

- 2.8** İstatistiki Bölge Birimleri Sınıflaması 3. düzey, yerleşim yeri ve sınıflara göre ortaöğretimde okul, şube ve öğrenci sayısı

74

- 2.8** Number of schools, divisions and students in secondary education by grade and settlement place according to Classification of Statistical Region Units Level 3

- 2.9** İstatistiki Bölge Birimleri Sınıflaması 3. düzey, yerleşim yeri ve doğum yıllarına göre ortaöğretimde öğrenci sayısı

98

- 2.9** Number of students in secondary education by year of birth and settlement place according to Classification of Statistical Region Units Level 3

3 Burslu Öğrenciler ve Öğrenci Pansiyonları

132

3 Scholarship Students and Student Boarding Houses

- 3.1** Öğretim dairelerine göre burslu öğrenci sayısı, 2002-2009

132

- 3.1** Number of scholarship students by General Directorate/Department, 2002-2009

- 3.2** İlköğretim ve ortaöğretim kurumlarında burslu öğrenci sayısı

132

- 3.2** Number of scholarship students in primary and secondary education institutions

- 3.3** Öğrenci pansiyonları

133

- 3.3** Student boarding houses

- 3.4** Ortaöğretim ve yükseköğretim özel öğrenci yurtları ile öğrenci sayısı

133

- 3.4** Number of private dormitories and students in dormitories for secondary and tertiary education

- 3.5** Özel öğrenci yurtlarının sayısı, yatak kapasitesi ve yurtta kalan öğrenci sayısı

133

- 3.5** Number of private dormitories, their bed capacity and students in dormitories

- 3.6** Ortaöğretim öğrenci pansiyonlarının kaynak ve kapasiteleri, 1998-2009

134

- 3.6** Sources and capacities of secondary education student boarding houses, 1998-2009

3.7	İstatistiki Bölge Birimleri Sınıflaması 3. düzeye göre özel öğrenci yurtlarında kalan öğrenci sayısı ve yurt kapasitesi	134	3.7	Number of private dormitories, their capacities and students in private dormitories by Classification of Statistical Region Units Level 3
3.8	Yerleşim yerine göre özel öğrenci yurtlarının sayısı	135	3.8	Number of private dormitories by settlement place
3.9	İlköğretim ve ortaöğretim öğrencilerinin yurtiçi burs ücreti, 2002-2009	135	3.9	Domestic study grants of students in primary and secondary education, 2002-2009
4	Yüksek Öğrenim Kredi ve Yurtlar Kurumu Hizmetleri	136	4	Services Provided by Higher Education Loans and Dormitories Institution
4.1	Yüksek Öğrenim Kredi ve Yurtlar Kurumu'ndan burs ve öğrenim kredisi alan öğrenci sayısı ve kredi miktarı	136	4.1	Number of students receiving study grant and loan from Higher Education Loans and Dormitories Institution and the amount of loan
4.2	Yüksek Öğrenim Kredi ve Yurtlar Kurumuna bağlı yurtlar ve kapasiteleri	136	4.2	Number of dormitories dependent on Higher Education Loans and Dormitories Institution and their capacities
4.3	İl ve ilçelere göre Yüksek Öğrenim Kredi ve Yurtlar Kurumuna bağlı yurtlarda barınan öğrenci sayısı ile yurt kapasitesi	137	4.3	Number of students in dormitories dependent on Higher Education Loans and Dormitories Institution and the capacities of dormitories by province and district
5	Yurt Dışı Eğitim ve Yüksek Öğretim Bilgileri	140	5	Education Abroad and Tertiary Education
5.1	Türk Cumhuriyetleri ile Türk ve Akraba Topluluklarında açılan öğretim kurumları ile Türkiye Türkçesi Eğitim Öğretim Merkezlerinde öğrenci, idareci ve öğretmenler	140	5.1	Statistics on Schools and Turkish Training Centers at Central Asian Republics
5.2	Türk Cumhuriyetleri ile Türk ve Akraba Topluluklarından gelen ve Ülkemizde burslu öğrenim gören öğrenciler	140	5.2	Statistics on Scholarship students in Turkey coming from Central Asian Republics
5.3	Ülkeler, öğrenim düzeyleri ve öğrenim dallarına göre yurt dışında öğrenim gören burslu öğrenciler	141	5.3	Scholarship students studying abroad by country, level of education and programme
5.4	Öğrenim düzeyleri ve öğrenim dallarına göre yurt dışında öğrenim gören özel öğrenciler ile resmi burslu statüdeki öğrenciler	141	5.4	Private students and public scholarship students studying abroad by level of education and programme
5.5	Ülkeler, öğrenim düzeyleri ve öğrenim dallarına göre yurt dışında öğrenim gören özel öğrenciler	142	5.5	Private students studying abroad by country, level of education and programme
6	Uygulama Otelleri ve Öğretmen Evleri	147	6	Practice Hotels and Teachers' Guest Houses
6.1	Gençlik ve izcilik eğitim tesisleri	147	6.1	Youth and scouting educational facilities
6.2	Turizm eğitim merkezleri	147	6.2	Tourism training centres
6.3	İstatistiki Bölge Birimleri Sınıflaması 3. düzeye göre uygulama oteli bulunan okullar	148	6.3	Schools with practice hotels by Classification of Statistical Region Units Level 3
6.4	İstatistiki Bölge Birimleri Sınıflaması 3. düzeye göre öğretmen evleri ile öğretmen lokali sayısı	149	6.4	Teacher's guest houses and clubs by Classification of Statistical Region Units Level 3
7	Bütçe	150	7	Budget
7.1	2010 Yılı Millî Eğitim Bakanlığı bütçesinin ekonomik sınıflandırmaya göre dağılımı ve 2009 yılı kesintili bütçe ödeneğine oranı	150	7.1	Allocation of the Budget of Ministry of National Education (MONE) for year 2010 by economical classification and it's ratio to Net Budget Appropriation in year 2009.

7.2 2010 yılı Millî Eğitim Bakanlığı bütçesinin fonksiyonel sınıflandırılmaya göre dağılımı	150	7.2 Allocation of the Budget of Ministry of National Education (MONE) for 2010 fiscal year by Functional Classification
7.3 Millî Eğitim Bakanlığı bütçe büyüklükleri	150	7.3 Budget of Ministry of National Education (MONE)
7.4 GSYH ile Konsolide/Merkezi Yönetim Bütçesinin Millî Eğitim Bakanlığı bütçesine oranları	151	7.4 Ratio of MONE's Budget in GDP and Consolidated /Central Government Budget
7.5 YURT - KUR bütçesinin konsolide/ Merkezi Yönetim bütçesine oranı	151	7.5 Ratio of YURT-KUR's budget in consolidated/Central Government budget
7.6 2010 yılı Yüksek Öğretim Kurulu, üniversite ve yüksek teknoloji enstitülerinin bütçe tasarısının 2009 yılı kesintili bütçesine oranı	152	7.6 Ratio of 2010 budgets of Higher Education Council, universities and high technology institutes to net budget (after deductions) of 2009
7.7 MEB ile YÖK+Üniversiteler bütçesinin GSYH ile Konsolide /Merkezi Yönetim bütçe içindeki payları	152	7.7 Proportions of Budgets of MONE and HEC+Universities in GDP and Consolidated/ Central Government Budget
7.8 YÖK, üniversite ve ileri teknoloji enstitülerinin ekonomik sınıflandırmaya göre 2010 yılı bütçe ödenek tasarısı	153	7.8 2010 budget appropriation bill of HEC, universities and high technology institutes by economic classification
8 Yatırım	157	8 Investment
8.1 Konsolide bütçe yatırımlarından Millî Eğitim Bakanlığı yatırımlarına ayrılan pay	157	8.1 Proportion of MONE's Investments in Consolidated Budget Investments
8.2 MEB yatırım bütçesinin Gayri Safi Yurtiçi Hâsıla (GSYH) ve konsolide bütçeye oranları	157	8.2 Ratio of investment budget of MONE in Gross Domestic Product (GDP) and Consolidated budget
8.3 Millî Eğitim Bakanlığı bütçesinden yatırımlara ayrılan pay	158	8.3 Proportion of investments in the budget of MONE
8.4 Konsolide bütçe yatırımlarından YURT-KUR yatırımlarına ayrılan pay	158	8.4 Proportion of YURT-KUR's investments in consolidated budget investments
8.5 Halkın ve Özel İdarelerin eğitime katkıları	159	8.5 Provincial Private Administrations' and Individuals' Support to Education
8.6 Son yedi yılda yapılan derslik sayısı	159	8.6 Classrooms built within the last seven years
8.7 2010 yılında tahsisi öngörülen yatırım ödenekleri	160	8.7 Investment Appropriations of year 2010
8.8 2009 Yılı Millî Eğitim Bakanlığı biten yatırımlarının projelere göre dağılımı	161	8.8 Allocation of completed investments of MONE in year 2009 by projects

SİMGE VE KISALTMALAR**Bilgi yoktur****01 /10/2009 ile 31/ 09/ 2010 arasındaki
öğrenim dönemi****Gayri Safi Yurtiçi Hasıla****İstatistiki Bölge Birimler Sınıflaması****Millî Eğitim Bakanlığı****Yüksek Öğretim Kurulu****Sosyal Hizmetler ve Çocuk Esirgeme
Kurumu****Türk Lirası****Öğrenci Seçme ve Yerleştirme Merkezi****Öğrenci Seçme ve Yerleştirme Sınavı****Yüksek Öğrenim Kredi ve Yurtlar Kurumu****Türkçe Öğretim Merkezi****Türkiye İstatistik Kurumu****Adrese Dayalı Nüfus Kayıt Sistemi****Millî Eğitim Bakanlığı Bilişim Sistemleri****Uluslararası Standart Eğitim Sınıflaması****SYMBOLS AND ABBREVIATIONS****-**

Denotes magnitude nil

2009-2010Education period from
01/10/2009 to 31/ 09/ 2010**GSYH****GDP**

Gross Domestic Product

İBBS**SRE**

Classification of Statistical Region Units

MEB**MONE**

Ministry of National Education

YÖK**HEC**

Higher Education Council

SHÇEKInstitution of Social Services and Child
Protection**TL**

Turkish Liras

ÖSYM

Student Selection and Placement Centre

ÖSYS

Student Selection and Placement Examination

YURTKURHigher Education Loans and Dormitories
Institution**TÖMER**

Tukish Education Centre

**TÜİK-
TurKStat**

Turkish Statistics Institution

ADNKS

Adress-Based Population Register System

MEBBİSMinistry of National Education Information and
Communication Systems**ISCED**International Standart Classfication of
Education

Açıklama

Explanation

AÇIKLAMA

EXPLANATION

1. Giriş

1. Introduction

Türk Millî Eğitim Sisteminin Yapısı

Overall Structure Of Turkish National Education System

1739 sayılı Millî Eğitim Temel Yasası ile belirlenmiş olan Millî Eğitim Sistemi, "Örgün Eğitim" ve "Yaygın Eğitim" olmak üzere iki ana bölümden oluşmaktadır.

The National Education System, determined by National Education Basic Act No. 1739, consists of two main parts, namely "formal education" and "non-formal education".

1.1 Örgün Eğitim

1.1 Formal Education

Örgün Eğitim

Formal Education

Örgün eğitim, belirli yaş grubundaki ve aynı seviyedeki bireylere, amaca göre hazırlanmış programlarla, okul çatısı altında düzenli olarak yapılan eğitimidir.

Formal education is the regular education conducted within a school for individuals in a certain age group and at the same level, under programs developed in accordance with the purpose.

Örgün eğitim, Okulöncesi, ilköğretim, ortaöğretim ve yükseköğretim kurumlarını kapsar.

Formal education includes pre-primary, primary, secondary and higher education institutions.

Okulöncesi Eğitim

Pre-Primary Education

Okulöncesi eğitim; isteğe bağlı olarak zorunlu ilköğretim çağına gelmemiş 3-5 yaş grubundaki çocukların eğitimini kapsar. Okulöncesi eğitim kurumları bağımsız ana okulları olarak kurulabildikleri gibi, gerekli görülen yerlerde ilköğretim okullarına bağlı ana sınıfları halinde veya ilgili diğer öğretim kurumlarına bağlı uygulama sınıfları olarak da açılmaktadır.

Pre-primary education; involves the education of children in the age group of 3 to 5 who have not reached the age of compulsory primary education, on an optional basis. Pre-primary education institutions may be established as independent kindergartens or, where considered necessary, as nursery classes within a primary education school or as practice classes affiliated to other related education institutions.

Okulöncesi eğitimin amacı; çocukların bedensel, zihinsel, duygusal gelişimini ve iyi alışkanlıklar kazanmasını, onların ilköğretime hazırlanmasını, koşulları elverişsiz çevrelerden gelen çocuklar için ortak bir yetişme ortamı yaratılmasını, Türkçenin doğru ve güzel konuşulmasını sağlamaktır.

The objective of pre-primary education is to ensure that children develop physically, mentally and emotionally and acquire good habits, that they are prepared for primary education, that a common environment of upbringing is provided for children who come from a disadvantaged background and that they speak Turkish properly and correctly.

Okulöncesi eğitim kurumları, bağımsız ana okulları olarak örgün ve yaygın eğitim kurumları bünyesinde uygun fiziksel kapasiteye göre ana sınıfları ve uygulamalı sınıflar olarak açılmaktadır.

Pre-Primary education institutions are opened as independent kindergartens and as nursery classes and practical classes within formal and non-formal education institutions with suitable physical capacity.

Yaz Okulu

Summer Preschool

Okulöncesi eğitimi yaygınlaştırmak ve geliştirmek, çalışan anne-babanın taleplerini karşılamak amacıyla Okulöncesi Eğitim Programı doğrultusunda çocuklar için önem ve öncelik arz eden konuları kapsayan, Okulöncesi eğitimden yararlanamayan 60-72 aylık çocuklara öncelik tanınarak yaz aylarında uygulanan eğitimidir.

The aim of summer school programme is to spread and develop pre-primary education and to meet the needs of families that are on work about their child care and education. Summer school programme is an education that covers the subjects which have importance and priority in pre-primary programmes and implemented in summer especially for children aged 60-72 months who can not continue pre-primary education.

Gezici Sınıf (Mobil Anaokulu)

Mobile Kindergarten

Okulöncesi eğitimi yaygınlaştırmak ve geliştirmek amacıyla, maddi imkanları yetersiz ailelerin Okulöncesi eğitim kurumlarına devam edemeyen 36-72 aylık çocukları için kuruma dayalı Okul öncesi eğitimine alternatif olarak uygulanan bir eğitim uygulamasıdır.

Aiming at developing pre-primary education, mobile kindergarten is an alternative implementation to institution based pre-primary education for children of low-income families aged 36-72 months who cannot attend pre-primary education institutions.

Açıklama

Gezici sınıf (mobil anaokulu) projesi, OkulÖncesi Eğitimi Genel Müdürlüğü, il millî eğitim müdürlükleri, belediyeler ve üniversiteler arasında imzalanan protokolle sürdürülmektedir.

İlköğretim

İlköğretim 6-14 yaşlarındaki çocukların eğitim ve öğretimini kapsar. İlköğretim kız ve erkek bütün yurttaşlar için zorunludur ve Devlet okullarında parasızdır.

İlköğretimin amacı; her Türk çocuğunun iyi birer yurttaş olabilmesi için, gerekli temel bilgi, beceri, davranış ve alışkanlık kazanmasını, millî ahlak anlayışına uygun olarak yetişmesini, ilgi, yeti ve yetenekleri doğrultusunda hayata ve bir üst öğrenime hazırlanmasını sağlamaktır.

İlköğretimin son ders yılının ikinci yarısında öğrencilere, ortaöğretimde devam edilebilecek okul ve programların hangi mesleklerin yolunu açabileceği ve bu mesleklerin kendilerine sağlayacağı yaşam standardı konusunda tanıtıcı bilgiler vermek üzere rehberlik servislerince gerekli çalışmalar yapılır.

İlköğretim kurumları sekiz yıllık okullardan oluşur. Bu okullarda kesintisiz eğitim yapılır ve bitirenlere ilköğretim diploması verilir.

Açık İlköğretim Okulu

Daha önce ilkokuldan mezun olan ancak herhangi bir nedenle ortaokula devam edememiş yurttaşlara yönelik olarak uzaktan öğretim yöntemi ile ilköğretimi tamamlama olanağı sağlayan kurumdur.

Sistem gereği şube, öğretmen bulunmamaktadır.

Ortaöğretim

Ortaöğretim; ilköğretime dayalı, en az dört yıllık genel, mesleki ve teknik öğretim kurumlarının tümünü kapsar.

Ortaöğretimin amacı; öğrencilere asgari ortak bir genel kültür vermek, birey ve toplum sorunlarını tanıtmak ve çözüm yolları aramak, ülkenin sosyo-ekonomik ve kültürel kalkınmasına katkıda bulunacak bilinci kazandırarak öğrencileri ilgi, yeti ve yetenekleri doğrultusunda yüksek-öğretime, hem yükseköğretime hem mesleğe veya geleceğe ve iş alanlarına hazırlamaktır. İlköğretimi tamamlayan ve ortaöğretime girmeye hak kazanmış her öğrenci ortaöğretime devam etme ve ortaöğretim olanaklarından ilgi, yeti ve yetenekleri ölçüsünde yararlanma hakkına sahiptir.

Explanation

Mobile kindergarten project is carried out by MoNE DG for Pre-Primary Education, provincial education directorates, municipalities and universities.

Primary Education

Primary education involves the education and training of children in the age group of 6 to 13. Primary education is compulsory for all male and female citizens and is free at State schools.

The objective of primary education is to ensure that every Turkish child acquires the necessary knowledge, skills, behavior and habits to become a good citizen and is raised in accordance with the concept of national morals and that he/she is prepared for life and for the next level of education in accordance with his/her interests, talents and capabilities.

In the last educational semester of primary education, necessary studies are carried out by guidance services in order to inform students on which schools and programmes in secondary education pave the way to which professions and the living standards these professions shall provide to them.

Primary education institutions consist of eight-year schools where continuous education is provided and primary education diplomas are awarded to the graduating students.

Open Primary Education

It is an institution providing for citizens who graduated from primary school before but could not attend junior high school for various reasons the opportunity to complete primary education via distance education method.

Class and teacher are not available due to system.

Secondary Education

Secondary education includes all education institutions of a general or vocational and technical character with a duration of at least four years following primary education.

The objectives of secondary education are to give students a common minimum overall knowledge, to familiarize them with problems of the individual and society and to seek solutions, to ensure that they gain the awareness that shall contribute to the socio-economic and cultural development of the country and to prepare them for both higher education and a profession or for life and employment, in line with their interests and aptitudes.

Açıklama

Açıköğretim Lisesi

Çeşitli olanaksızlıklar nedeniyle, yüz yüze eğitim yapan örgün eğitim kurumlarına devam edemeyen, örgün eğitim çağını geçiren ve liseye devam ederken açıköğretim lisesine geçmek isteyen öğrencilere hizmet vermektedir. Açıköğretim lisesinde ders geçme ve kredi sistemi ile öğretim verilmektedir. Sistem gereği şube, öğretmen bulunmamaktadır.

Yükseköğretim

Yükseköğretim; ortaöğretime dayalı, en az iki yıllık yüksek öğrenim veren eğitim kurumlarının tümünü kapsar.

Yükseköğretimin amacı; ülkenin bilim politikasına, toplumun yüksek düzeyde ve çeşitli kademelerdeki insan gücü gereksinimine göre öğrencileri ilgi, yeti ve yetenekleri doğrultusunda yetiştirmek, bilimsel alanlarda araştırmalar yapmak, araştırma-inceleme sonuçlarını gösteren ve bilim - tekniğin ilerlemesini sağlayan her türlü yayını yapmak, hükümetçe istenecek inceleme ve araştırmaları sonuçlandırarak düşüncelerini bildirmek, Türk toplumunun genel seviyesini yükseltici ve kamuoyunu aydınlatıcı bilimsel verileri sözle ve yazı ile halka yaymak ve yaygın eğitim hizmetinde bulunmaktadır.

Yükseköğretim kurumları;

- * Üniversiteler
- * Fakülteler
- * Enstitüler
- * Yüksekokullar
- * Konservatuvarlar
- * Meslek yüksek okulları
- * Uygulama ve araştırma merkezleridir.

1.2 Yaygın Eğitim

Yaygın Eğitim

Yaygın eğitim, örgün eğitim yanında veya dışında düzenlenen eğitim faaliyetlerinin tümünü kapsar. Yaygın eğitimin özel amacı, millî eğitimin genel amaçlarına ve temel ilkelerine uygun olarak, örgün eğitim sistemine hiç girmemiş olan veya herhangi bir kademesinde bulunan, ya da bu kademedен çıkmış yurttaşlara örgün eğitimin yanında veya dışında;

*Okuma-yazma öğretmek, eksik eğitimlerini tamamlamaları için sürekli eğitim olanağı hazırlamak,

*Bilimsel, teknolojik, ekonomik, sosyal ve kültürel gelişmelere uyumlarını kolaylaştırıcı eğitim olanağı sağlamak,

*Millî kültür değerlerimizi koruyucu, geliştirici, tanıtıcı ve benimsetici nitelikte eğitim yapmak,

Explanation

Open Education High School

It serves to students who could not attend formal education institutions due to various reasons or to those who are not in the formal education age. Subject passing and credit system are applied in the open education high school. Class and teacher are not available due to system.

Higher Education

Higher education comprises of the education institutions at every stage based on secondary education with a duration of at least two years.

The purpose of higher education is to raise the students in line with their interests, capabilities and skills according to the human force necessity of the society at higher level and various stages and science policy of the country, to conduct research in scientific areas, to make publications illustrating the research and investigation results and promoting science and technology, to provide opinion on researches and investigations requested by the Government, to disclose the scientific data that shall raise the general level of Turkish society and enlighten the public opinion and to provide non-formal education services.

Higher education institutions are;

- * Universities,
- * Faculties,
- * Institutes ,
- * Higher Schools ,
- * Conservatories,
- * Vocational Higher Schools ,
- * Research and Application Centers.

1.2 Non-Formal Education

Non-Formal Education

In accordance with the general objectives and basic principles of national education, the objectives of non-formal education, which covers citizens who have never entered the formal education system or are at any level of it or have left at that level, and which may accompany formal education or be independent of it are;

*To teach citizens to read and write and to provide them with the possibility of continuous education so that they may complete their deficient education,

*To provide them with the opportunity of education that shall help them in adjusting to scientific, technological, economic, social and cultural developments,

*To provide an education that serves to protect, develop, promote and assimilate the values of our national culture,

Açıklama

Explanation

*Toplu yaşama, dayanışma, yardımlaşma, birlikte çalışma ve örgütlenme anlayış ve alışkanlıkları kazandırmak,

*To ensure that an understanding and habits for living together, solidarity, mutual assistance, working together and getting organized are acquired and assimilated,

*Ekonominin gelişimi doğrultusunda ve istihdam politikasına uygun meslek edinmelerini sağlayıcı olanaklar hazırlamak,

*To provide opportunities for citizens in non-formal education to gain a profession in accordance with the employment policies and in line with the development of the economy,

*Beslenme ve sağlıklı yaşam tarzını benimsetmek,

*To promote a healthy way of life and healthy nutritional habits,

*Çeşitli mesleklerde çalışanlara, gelişmeleri için gerekli bilgi ve becerileri kazandırmak,

*To provide people engaged in various professions with the necessary information and skills for further development,

*Boş zamanlarını yararlı bir biçimde değerlendirme ve kullanma alışkanlıkları kazandırmak.

*To establish the habit of spending and using spare time productively.

Usta Öğretici

Foreman/Master Trainer

Millî Eğitim Bakanlığı kurumlarında sözleşmeli veya ek ders görevi ile görevlendirilecek uzman ve usta öğreticilere denir.

Refers to the instructors to be assigned with duties in institutions of Ministry of National Education on a temporary (contractual or pay-per-lesson) basis.

2. Yöntem

2. Method

Veri Derleme Şekli

Data Collection

Örgün eğitim istatistiklerinin derlene-bilmesi ve yayımlanabilmesi için internet ortamında çalışan ve her eğitim seviyesi ile okul bazında bilgi girişi yapılabilen Milli Eğitim Bakanlığı Bilişim Sistemleri (MEBBİS), 2002/'03 eğitim-öğretim yılında başlatılmıştır. Okul müdürlükleri aynı yılın öğretim yılı başı ve bir önceki yılın öğretim yılı sonu bilgilerini okul kayıtlarından almaktadır.

In order for formal education statistics to be collected and published, Ministry of National Education launched the project named "MEBBİS" in the educational year 2002/'03. School directors send their recorded data covering level of education to the computer centre of Ministry of National Education via internet. Data are taken from the school records at the beginning of the educational year and the end of the previous educational year.

2008-2009 eğitim ve öğretim yılından itibaren Okulöncesi ve ilköğretim öğrenci ve bina bilgileri **e-okul** modülünden, internet ortamında alınmaktadır.

As of the educational year 2008-2009, data on students and buildings for pre-primary and primary education are taken via internet from the **e-school** module.

2009-2010 eğitim ve öğretim yılında ortaöğretim öğrenci ve bina bilgileri **e-okul** modülünden, internet ortamında alınmıştır.

For the educational year 2009-2010, data on students and buildings for secondary education have been taken via internet from the **e-school** module.

e-Okul

e-School

Millî Eğitim Bakanlığına bağlı okul/kurumlarda öğrenci ve yönetimle ilgili iş ve işlemlerin elektronik ortamda yürütüldüğü ve bilgilerin saklandığı sistemdir.

e-school is a system through which the transactions related to students and management in schools/institutions dependent on the Ministry of National Education are electronically managed and through which the data are stored.

Açıklama**İşbirliği Yapılan Kurum Kuruluşlar:**

Millî Eğitim Bakanlığı, Türkiye İstatistik Kurumu ve Devlet Planlama Teşkilatı Müsteşarlığı ile ortak çalışarak, veri taleplerindeki değişiklikler her yıl güncellenmektedir.

3. Tanım ve Kavramlar**Cinsiyet Oranı**

Belirli bir öğretim yılında ilgili öğretim türünün kız çocuk brüt okullaşma oranının, aynı öğretim yılında ilgili öğretim türünün erkek çocuk brüt okullaşma oranına olan göreceli büyüklüğünü göstermektedir. İki farklı göstergenin (brüt okullaşma oranlarının) birbirine oranlanmasıyla yapılan hesaplamanın 100 ile çarpılmasıdır.

Brüt Okullaşma Oranı

İlgili öğrenim türündeki tüm öğrencilerin, ait olduğu öğrenim türündeki teorik yaş grubunda bulunan toplam nüfusa bölünmesi ile elde edilir.

A: Toplam öğrenci sayısı

B: Teorik yaş grubundaki toplam nüfus

$$\text{Brüt okullaşma oranı} = \frac{A}{B}$$

Net Okullaşma Oranı

İlgili öğrenim türündeki teorik yaş grubunda bulunan öğrencilerin, ait olduğu öğrenim türündeki teorik yaş grubunda bulunan toplam nüfusa bölünmesi ile elde edilir.

A: Teorik yaş grubundaki öğrenci sayısı

B: Teorik yaş grubundaki toplam nüfus

$$\text{Net okullaşma oranı} = \frac{A}{B}$$

Öğrencilerin bitirdiği yaş baz alınarak; Okulöncesi teorik yaş 3-5, İlköğretimde teorik yaş 6-13, ortaöğretimde teorik yaş 14-17, yükseköğretimde teorik yaş 18-22 olarak kabul edilmiştir.

Institutions in Collaboration:

In order to collect data, and to publish formal education statistics, Ministry of National Education, State Planning Organization and Turkish Statistics Institution will be in cooperation according to demands for every educational year.

3. Definitions and Concepts**Student Sex Ratio**

It indicates the relative greatness of female gross schooling ratio as compared to male gross schooling ratio in a specific educational year and level of education. It is obtained by dividing the female gross schooling ratio by the male gross schooling ratio multiplied 100.

Gross Schooling Ratio

It is obtained by dividing the total number of students in a specific level of education by the population in the theoretical age group.

A: Total number of students

B: Total population in the theoretical age group

$$\text{Gross schooling ratio} = \frac{A}{B}$$

Net Schooling Ratio

It is obtained by dividing the number of students of a theoretical age group enrolled in a specific level of education by the population in that age group.

A: Number of students in the theoretical age group

B: Total population in the theoretical age group

$$\text{Net schooling ratio} = \frac{A}{B}$$

The theoretical age groups at primary education, at secondary education and at higher education are accepted respectively as 6-13; 14-17 and 18-22 on the basis of the completed age of students.

Gayri Safi Yurtiçi Hasıla

Bir ekonomide yerleşik olan üretici birimlerin belli bir dönemde yurtiçi faaliyetleri sonucu yaratmış oldukları tüm mal ve hizmetlerin üretim değerleri toplamından bu mal ve hizmetlerin üretimde kullanılan girdiler toplamının düşülmesi sonucu, Gayri Safi Yurtiçi Hasıla değerine, dış alım net faktör gelirleri değerinin eklenmesiyle Gayri Safi Milli Hasıla değerine ulaşılır.

Konsolide Bütçe

Konsolide bütçe, genel bütçe ve katma bütçelerin toplamına eşittir; ancak katma bütçeler, genel bütçeden katma bütçelere hazine yardımlarını da içerdiğinden, bu toplamdan hazine yardımları düşülür.

Şube

Okulun aynı düzeydeki sınıflarından her hangi birisidir.

Adrese Dayalı Nüfus Kayıt Sistemi

2006 yılında çıkarılan 5490 sayılı Nüfus Hizmetleri Kanunu ile ülkemizdeki nüfus sayımlarının da veri kaynağını oluşturacak yeni bir sistem kurulmuştur. Sistemin kurulmasına yönelik tüm çalışmalar, Türkiye İstatistik Kurumu (TÜİK) koordinasyonunda il ve ilçelerde vali ve kaymakamların başkanlığında oluşturulan yürütme komiteleri marifetiyle gerçekleştirilmiştir. Bu çerçevede, önce ülkemizdeki tüm adres bilgilerinin kaydedildiği Ulusal Adres Veri Tabanı oluşturulmuştur. Daha sonra, bu adreslerde ikamet eden vatandaşlar T.C. kimlik numaraları, yabancı uyruklu kişiler ise pasaport numaraları aracılığıyla adresle ilişkilendirilerek kayıt altına alınmış ve Adrese Dayalı Nüfus Kayıt Sistemi (ADNKS) oluşturulmuştur. TÜİK tarafından kurulan ADNKS, 5490 sayılı Kanun gereği İçişleri Bakanlığı'na devredilmiştir.

4. Sınıflamalar

ISCED 1997 (Uluslararası Standart Eğitim Sınıflaması) kullanılmaktadır.

Gross Domestic Product

Gross Domestic Product is a value which is equal to the sum of the values of all goods and services produced by residential institutional units engaged in domestic production activities in an economy in a given period of time, minus the total inputs which are used in the production of these goods and services. Gross National Product is Gross Domestic Product plus net factor incomes from the rest of the world.

Consolidated Budget

The consolidated budget equals the sum of the general budget and annexed budgets; however, since the annexed budgets cover the Treasury aid to annexed budgets from the general budget, the amount of Treasury aid is subtracted from the total.

Division

It is one of the any grades of the same level in the school.

Address-Based Population Register System

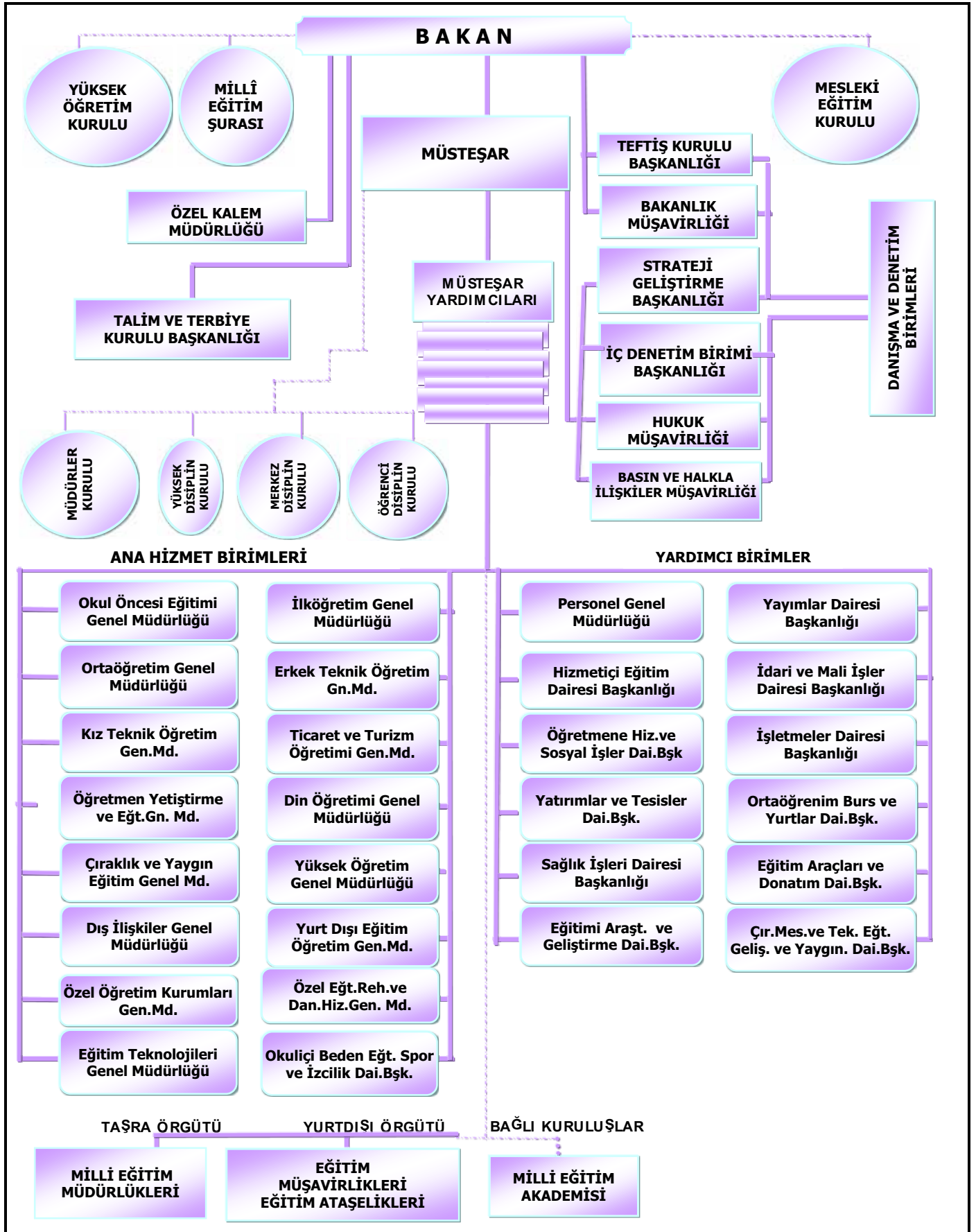
With the entrance into force of Law No 5490 on Population Services in 2006, a new system which also formed the data source for the population censuses in Turkey has been established. All studies related to the establishment of the system have been realized by the executive committees established in provinces and districts under the chairmanship of governors and have been coordinated by TurkStat. In this framework, first of all, the National Address Database through which all address information in Turkey is stored has been developed. Subsequently, citizens residing in these addresses have been registered (Turkish citizens with their ID Number and foreign nationals with their passport number) and Address-Based Population Register System has been developed. The Address-Based Population Register System established by TurkStat has been attached to the Ministry of Interior in accordance with Law No 5490.

4. Classifications

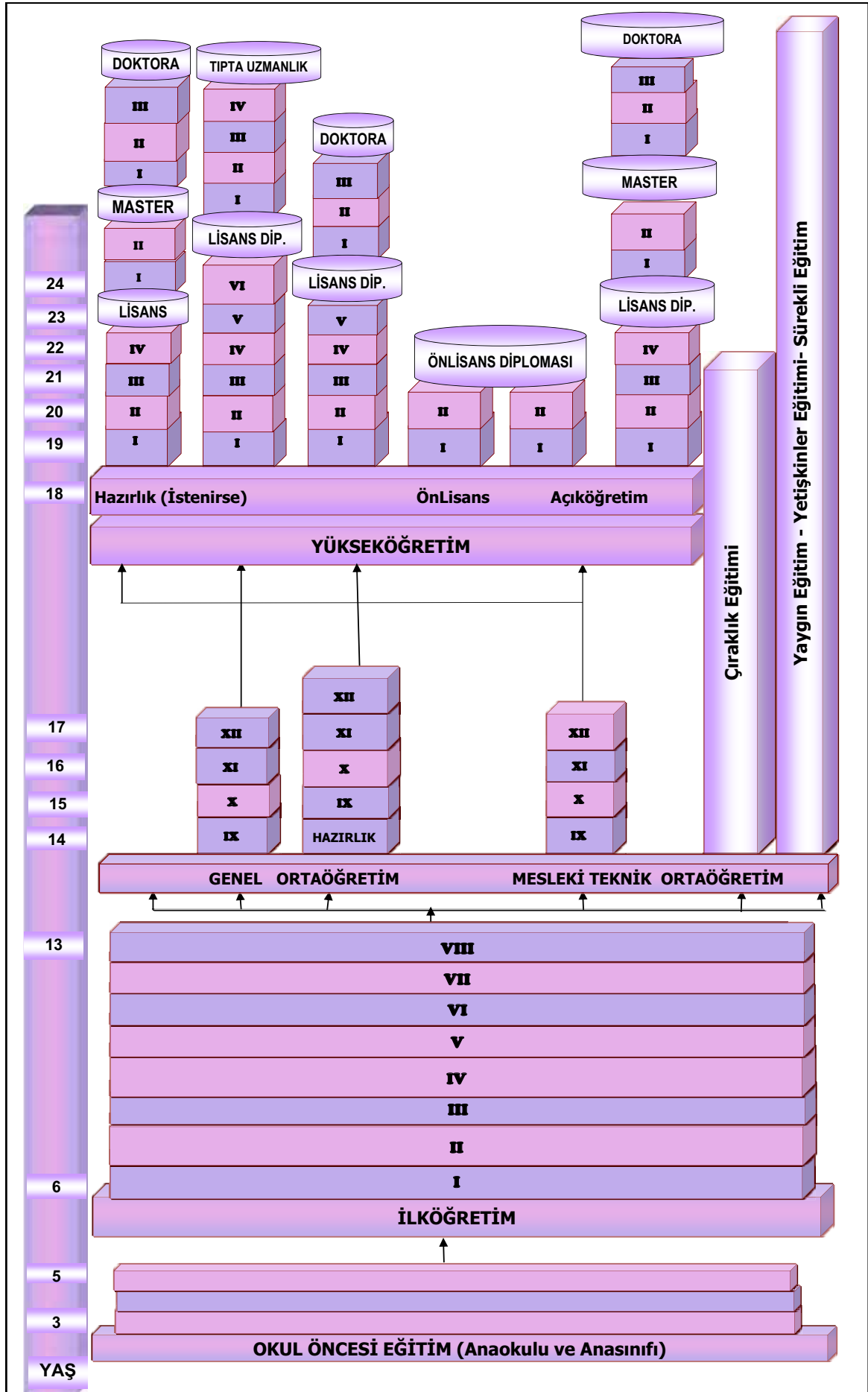
ISCED 1997 (International Standard Classification of Education) is used for classification.

İstatistiki Bölge Birimleri Sınıflaması (İBBS) - Classification of Statistical Region Units (SRE)

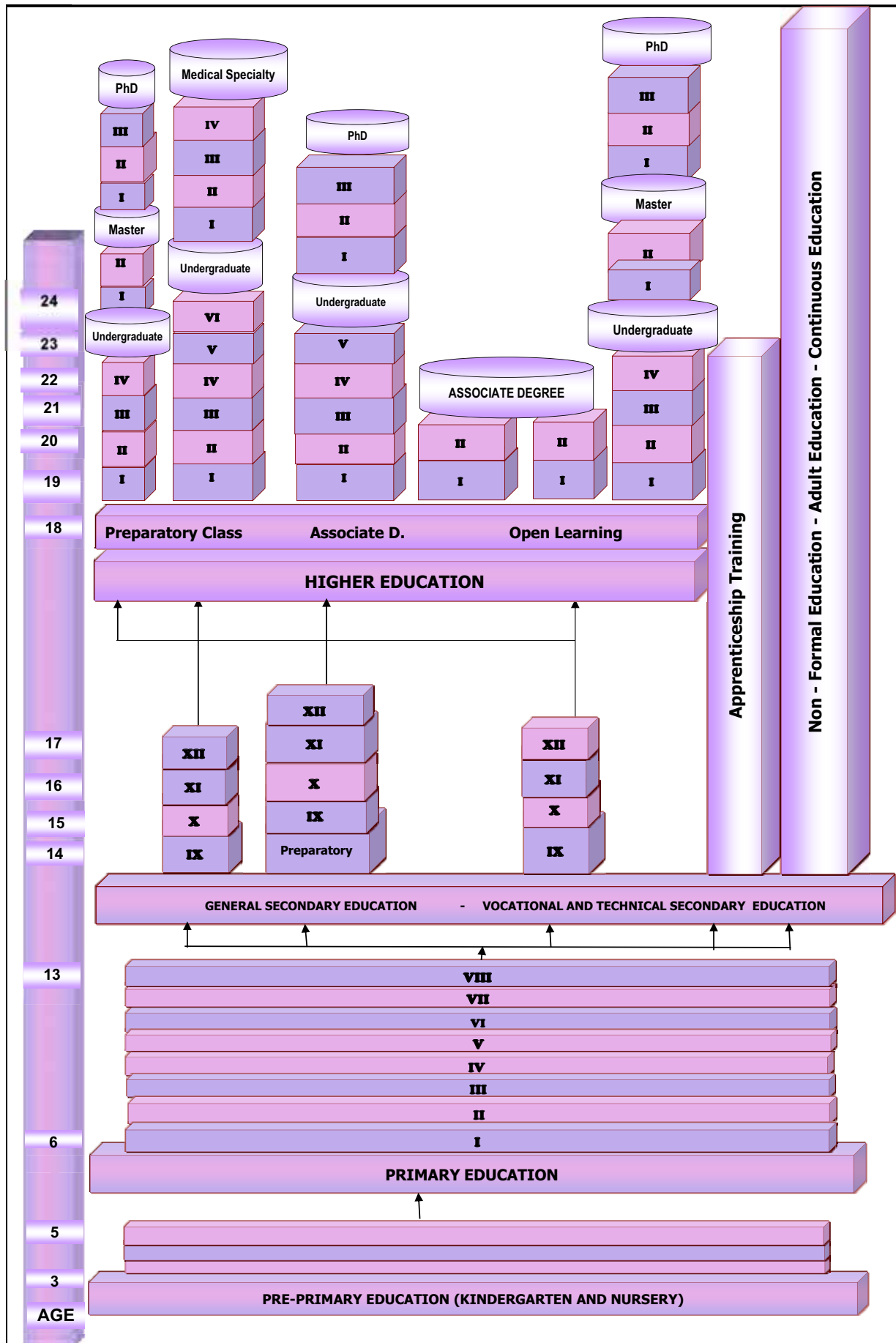
1. Düzey Level 1	2. Düzey Level 2	3. Düzey Level 3	1. Düzey Level 1	2. Düzey Level 2	3. Düzey Level 3
TR Türkiye - Turkey					
TR1 İstanbul	TR10 (İstanbul)	TR100 İstanbul	TR8 Batı Karadeniz West Black Sea	TR81 (Zonguldak, Karabük, Bartın)	TR811 Zonguldak TR812 Karabük TR813 Bartın
TR2 Batı Marmara West Marmara	TR21 (Tekirdağ, Edirne, Kırklareli)	TR211 Tekirdağ TR212 Edirne TR213 Kırklareli		TR82 (Kastamonu, Çankırı, Sinop)	TR821 Kastamonu TR822 Çankırı TR823 Sinop
	TR22 (Balıkesir, Çanakkale)	TR221 Balıkesir TR222 Çanakkale		TR83 (Samsun, Tokat, Çorum, Amasya)	TR831 Samsun TR832 Tokat TR833 Çorum TR834 Amasya
TR3 Ege Aegean	TR31 (İzmir)	TR310 İzmir	TR9 Doğu Karadeniz East Black Sea	TR90 (Trabzon, Ordu, Giresun, Rize, Artvin, Gümüşhane)	TR901 Trabzon TR902 Ordu TR903 Giresun TR904 Rize TR905 Artvin TR906 Gümüşhane
	TR32 (Aydın, Denizli, Muğla)	TR321 Aydın TR322 Denizli TR323 Muğla			
	TR33 (Manisa, Afyonkarahisar, Kütahya, Uşak)	TR331 Manisa TR332 Afyonkarahisar TR333 Kütahya TR334 Uşak	TRA Kuzeydoğu Anadolu Northeast Anatolia	TRA1 (Erzurum, Erzincan, Bayburt)	TRA11 Erzurum TRA12 Erzincan TRA13 Bayburt
TR4 Doğu Marmara East Marmara	TR41 (Bursa, Eskişehir, Bilecik)	TR411 Bursa TR412 Eskişehir TR413 Bilecik		TRA2 (Ağrı, Kars, Iğdır, Ardahan)	TRA21 Ağrı TRA22 Kars TRA23 Iğdır TRA24 Ardahan
	TR42 (Kocaeli, Sakarya, Düzce, Bolu, Yalova)	TR421 Kocaeli TR422 Sakarya TR423 Düzce TR424 Bolu TR425 Yalova	TRB Ortadoğu Anadolu Centraleast Anatolia	TRB1 (Malatya, Elazığ, Bingöl, Tunceli)	TRB11 Malatya TRB12 Elazığ TRB13 Bingöl TRB14 Tunceli
TR5 Batı Anadolu West Anatolia	TR51 (Ankara)	TR510 Ankara		TRB2 (Van, Muş, Bitlis, Hakkari)	TRB21 Van TRB22 Muş TRB23 Bitlis TRB24 Hakkari
	TR52 (Konya, Karaman)	TR521 Konya TR522 Karaman	TRC Güneydoğu Anadolu Southeast Anatolia	TRC1 (Gaziantep, Adıyaman, Kilis)	TRC11 Gaziantep TRC12 Adıyaman TRC13 Kilis
TR6 Akdeniz Mediterranean	TR61 (Antalya, Isparta, Burdur)	TR611 Antalya TR612 Isparta TR613 Burdur		TRC2 (Şanlıurfa, Diyarbakır)	TRC21 Şanlıurfa TRC22 Diyarbakır
	TR62 (Adana, Mersin)	TR621 Adana TR622 Mersin		TRC3 (Mardin, Batman, Şırnak, Siirt)	TRC31 Mardin TRC32 Batman TRC33 Şırnak TRC34 Siirt
	TR63 (Hatay, Kahramanmaraş, Osmaniye)	TR631 Hatay TR632 Kahramanmaraş TR633 Osmaniye			
TR7 Orta Anadolu Central Anatolia	TR71 (Kırıkkale, Aksaray, Niğde, Nevşehir, Kırşehir)	TR711 Kırıkkale TR712 Aksaray TR713 Niğde TR714 Nevşehir TR715 Kırşehir			
	TR72 (Kayseri, Sivas, Yozgat)	TR721 Kayseri TR722 Sivas TR723 Yozgat			
			Toplam - Total	12	26
					81



1. Millî Eğitim Bakanlığı Örgüt Şeması



2. Türk Millî Eğitim Sistemi



2. Turkish National Education System

1.1 Öğretim yılı ve eğitim (5 yıllık zorunlu eğitim) seviyesine göre okullaşma oranı

Schooling ratio by educational year and level of education (5-year compulsory education)

(%)

Öğretim yılı Educational year	Okul-ışma orarı Schooling ratio	İlkokul Primary school			Ortaokul ve dengi Junior high school and equivalent			Lise ve dengi High school and equivalent			Yükseköğretim Higher education		
		Toplam Total	Erkek Males	Kadın Females	Toplam Total	Erkek Males	Kadın Females	Toplam Total	Erkek Males	Kadın Females	Toplam Total	Erkek Males	Kadın Females
1994/'95	Brüt - Gross	97,02	99,50	94,38	65,85	78,14	52,98	50,90	61,20	40,15	17,76	21,40	13,95
	Net - Net	89,34	91,29	87,28	53,43	61,89	44,57	36,74	42,35	30,89	8,61	9,82	7,35
1995/'96	Brüt - Gross	96,47	99,01	93,78	65,14	77,26	52,47	53,40	63,47	42,90	18,46	21,96	14,80
	Net - Net	88,93	90,94	86,79	53,09	61,51	44,30	38,74	44,05	33,21	9,35	10,57	8,07
1996/'97	Brüt - Gross	96,68	99,69	93,55	64,73	76,12	52,78	52,62	61,64	43,19	19,25	23,65	15,83
	Net - Net	89,40	91,80	86,92	52,82	60,63	44,62	38,54	43,10	33,78	9,21	10,58	8,35

1.2 Öğretim yılı ve eğitim (8 yıllık zorunlu eğitim) seviyesine göre okullaşma oranı

Schooling ratio by educational year and level of education (8-year compulsory education)

(%)

Öğretim yılı Educational year	Yaş -Age	Okulöncesi Pre Primary education			Okullaşma orarı Schooling ratio	İlköğretim ⁽¹⁾ Primary education ⁽¹⁾			Ortaöğretim Secondary education			Yükseköğretim Higher education		
		Toplam Total	Erkek Males	Kadın Females		Toplam Total	Erkek Males	Kadın Females	Toplam Total	Erkek Males	Kadın Females	Toplam Total	Erkek Males	Kadın Females
1998/'99 ⁽²⁾	3-5 Yaş	-	-	-	Brüt - Gross	94,31	100,72	87,60	57,15	64,89	48,99	21,67	25,47	17,68
	4-5 Yaş	-	-	-	Net - Net	89,26	94,48	83,79	38,87	42,34	35,22	10,76	11,81	9,67
1999/'00 ⁽²⁾	3-5 Yaş	-	-	-	Brüt - Gross	97,52	103,31	91,47	58,84	67,10	50,15	21,05	24,55	17,42
	4-5 Yaş	-	-	-	Net - Net	93,54	98,41	88,45	40,38	44,05	36,52	11,62	12,68	10,52
2000/'01 ⁽²⁾	3-5 Yaş	-	-	-	Brüt - Gross	100,93	106,32	95,31	60,97	69,67	51,84	22,25	25,55	18,79
	4-5 Yaş	-	-	-	Net - Net	95,28	99,58	90,79	43,95	48,49	39,18	12,27	13,12	11,38
2001/'02 ⁽²⁾	3-5 Yaş	-	-	-	Brüt - Gross	99,45	104,19	94,51	67,89	76,94	58,38	23,37	26,59	19,99
	4-5 Yaş	-	-	-	Net - Net	92,40	96,20	88,45	48,11	53,01	42,97	12,98	13,75	12,17
2002/'03 ⁽²⁾	3-5 Yaş	-	-	-	Brüt - Gross	96,49	100,89	91,91	80,76	93,36	67,52	27,12	31,00	23,04
	4-5 Yaş	-	-	-	Net - Net	90,98	94,49	87,34	50,57	55,72	45,16	14,65	15,73	13,53
2003/'04 ⁽²⁾	3-5 Yaş	-	-	-	Brüt - Gross	96,30	100,31	92,14	80,97	90,71	70,76	28,15	32,23	23,88
	4-5 Yaş	-	-	-	Net - Net	90,21	93,41	86,89	53,37	58,01	48,50	15,31	16,62	13,93
2004/'05 ⁽²⁾	3-5 Yaş	-	-	-	Brüt - Gross	95,74	99,48	91,85	80,90	90,29	71,08	30,61	34,79	26,63
	4-5 Yaş	-	-	-	Net - Net	89,66	92,58	86,63	54,87	59,05	50,51	16,60	18,03	15,10
2005/'06 ⁽²⁾	3-5 Yaş	-	-	-	Brüt - Gross	95,59	98,83	92,24	85,18	95,07	74,88	34,46	38,78	29,94
	4-5 Yaş	-	-	-	Net - Net	89,77	92,29	87,16	56,63	61,13	51,95	18,85	20,22	17,41
2006/'07 ⁽²⁾	3-5 Yaş	-	-	-	Brüt - Gross	96,34	99,21	93,37	86,64	96,24	76,66	36,59	41,07	31,89
	4-5 Yaş	-	-	-	Net - Net	90,13	92,25	87,93	56,51	60,71	52,16	20,14	21,56	18,66
2007/'08 ⁽³⁾	3-5 Yaş	-	-	-	Brüt - Gross	104,54	106,41	102,57	87,55	94,04	80,70	38,19	42,62	33,56
	4-5 Yaş	-	-	-	Net - Net	97,37	98,53	96,14	58,56	61,17	55,81	21,06	22,37	19,69
2008/'09 ⁽³⁾	3-5 Yaş	-	-	-	Brüt - Gross	103,84	104,91	102,71	76,62	80,96	72,05	44,27	49,05	39,28
	4-5 Yaş	-	-	-	Net - Net	96,49	96,99	95,97	58,52	60,63	56,30	27,69	29,40	25,92
2009/'10 ⁽³⁾⁽⁴⁾	3-5 Yaş	26,92	27,34	26,48	Brüt - Gross	106,48	107,05	105,88	84,19	89,14	78,97	-	-	-
	4-5 Yaş	38,55	39,17	37,91	Net - Net	98,17	98,47	97,84	64,95	67,55	62,21	-	-	-

(1) 18.08.1997 tarih ve 4306 sayılı yasa ile 1997/'98 öğretim yılından itibaren 8 yıllık kesintisiz zorunlu eğitime geçilmiştir.

(2) 1997 ve sonraki yılların okullaşma oranları 2000 Genel Nüfus Sayımı sonuçlarına göre yapılan en son nüfus projeksiyonuna göre hesaplanmıştır.

(3) 2007-2008 öğretim yılından itibaren okullaşma oranları Adrese Dayalı Nüfus Kayıt Sistemi, Nüfus Sayımı sonuçlarına göre hesaplanmıştır.

(4) Zorunlu eğitim çağında ve 6-13 yaş grubunda olan 98 708 kişi zorunlu eğitim düzeyini tamamlamış olup 2009/'10 öğretim yılı ilköğretim net okullaşma oranlarında metodoloji gereği dahil değildir.

(1) Compulsory education was expanded to 8 years with law No. 4306 dated 18.08.1997 as of 1997/'98 educational year.

(2) Schooling ratios for the year 1997 and onwards were calculated according to the latest population projection based on the results of General Population Census 2000.

(3) Schooling ratios as of the 2007-2008 educational year were calculated according to the results of the Address-Based Population Register System Population Census.

(4) 98 708 persons aged 6-13 who are in the compulsory education age and completed compulsory education are not included in primary education net schooling ratio of 2009/'10 by methodology.

1.3 İstatistiki Bölge Birimleri Sınıflaması 3. düzey ve eğitim seviyesine göre okullaşma oranı
 Schooling ratio by Classification of Statistical Region Units Level 3 and level of education

[2008/'09 Öğretim yılı başı - Beginning of the educational year 2008/'09]

(%)

İBBS - 3. Düzey SRE - Level 3	Okullaşma Oranı (1) Schooling ratio(1)	İlköğretim Primary education			Ortaöğretim Secondary Education			Genel Ortaöğretim General Secondary Education			Mesleki ve Teknik Ortaöğretim - Vocational and Technical Secondary Education		
		Toplam Total	Erkek Males	Kadın Females	Toplam Total	Erkek Males	Kadın Females	Toplam Total	Erkek Males	Kadın Females	Toplam Total	Erkek Males	Kadın Females
TR Türkiye	Brüt - Gross	103,84	104,91	102,71	76,62	80,96	72,05	45,37	46,17	44,51	31,26	34,79	27,54
TR Turkey	Net - Net	96,49	96,99	95,97	58,52	60,63	56,30	33,51	32,62	34,45	25,01	28,01	21,85
TR100 İstanbul	Brüt - Gross	107,36	107,96	106,73	88,01	88,71	87,27	52,83	52,84	52,82	35,18	35,87	34,44
	Net - Net	98,60	98,98	98,19	62,81	62,18	63,50	35,29	33,99	36,68	27,53	28,19	26,82
TR211 Tekirdağ	Brüt - Gross	104,90	105,61	104,14	89,56	92,56	86,27	47,10	42,51	52,14	42,45	50,05	34,13
	Net - Net	98,44	98,62	98,26	71,42	72,52	70,21	35,31	30,14	40,98	36,11	42,39	29,23
TR212 Edirne	Brüt - Gross	104,56	105,83	103,20	87,15	87,96	86,29	43,32	39,57	47,32	43,83	48,40	38,97
	Net - Net	97,54	97,82	97,24	74,17	73,65	74,72	34,34	30,00	38,96	39,83	43,64	35,76
TR213 Kırklareli	Brüt - Gross	103,74	104,66	102,76	92,34	95,66	88,80	48,27	42,90	54,01	44,06	52,76	34,79
	Net - Net	98,01	98,16	97,85	79,87	81,59	78,03	39,63	33,86	45,79	40,23	47,73	32,24
TR221 Balıkesir	Brüt - Gross	103,60	103,86	103,32	83,61	84,89	82,25	46,96	43,50	50,58	36,65	41,39	31,67
	Net - Net	98,53	98,65	98,41	70,44	71,07	69,77	38,32	34,43	42,41	32,11	36,64	27,36
TR222 Çanakkale	Brüt - Gross	104,84	105,52	104,12	88,44	92,19	84,46	46,68	43,90	49,63	41,76	48,29	34,82
	Net - Net	98,38	98,46	98,29	75,42	77,87	72,82	37,87	34,44	41,50	37,56	43,43	31,32
TR310 İzmir	Brüt - Gross	107,57	108,19	106,92	88,91	89,20	88,61	51,57	47,57	55,82	37,34	41,63	32,79
	Net - Net	99,22	99,25	99,18	68,16	66,31	70,12	38,50	33,36	43,97	29,65	32,95	26,15
TR321 Aydın	Brüt - Gross	104,57	105,12	104,00	78,07	78,97	77,13	45,05	41,76	48,47	33,02	37,22	28,66
	Net - Net	98,87	98,88	98,86	63,83	63,59	64,09	34,86	30,93	38,94	28,98	32,66	25,15
TR322 Denizli	Brüt - Gross	102,85	103,26	102,42	80,48	79,85	81,15	43,44	39,92	47,17	37,04	39,94	33,97
	Net - Net	97,42	97,50	97,33	66,18	65,06	67,36	34,10	30,38	38,04	32,08	34,68	29,32
TR323 Muğla	Brüt - Gross	104,33	105,15	103,45	83,56	83,89	83,21	48,86	44,32	53,70	34,70	39,57	29,51
	Net - Net	98,22	98,25	98,19	66,12	64,41	67,93	36,20	30,40	42,37	29,92	34,01	25,56
TR331 Manisa	Brüt - Gross	103,57	104,37	102,72	74,52	75,78	73,18	36,94	32,44	41,69	37,58	43,34	31,49
	Net - Net	97,74	97,95	97,52	61,61	62,13	61,05	29,44	24,96	34,19	32,17	37,18	26,87
TR332 Afyonkarahisar	Brüt - Gross	99,89	101,14	98,56	66,81	73,85	59,44	30,25	31,28	29,16	36,56	42,57	30,28
	Net - Net	94,91	94,98	94,84	54,59	58,93	50,05	22,40	21,59	23,25	32,19	37,34	26,80
TR333 Kütahya	Brüt - Gross	102,04	102,78	101,25	84,65	96,36	72,54	40,54	42,63	38,38	44,11	53,73	34,16
	Net - Net	97,29	97,28	97,30	69,40	77,98	60,54	30,40	30,24	30,57	39,00	47,74	29,96
TR334 Uşak	Brüt - Gross	102,54	103,37	101,65	83,49	83,28	83,72	47,35	43,29	51,63	36,14	39,99	32,09
	Net - Net	97,29	97,44	97,14	67,52	64,63	70,57	37,22	32,73	41,96	30,30	31,90	28,61
TR411 Bursa	Brüt - Gross	105,15	105,65	104,61	88,14	91,82	84,26	40,10	38,22	42,08	48,04	53,60	42,19
	Net - Net	98,54	98,78	98,30	69,65	71,47	67,73	29,92	27,56	32,40	39,73	43,91	35,33
TR412 Eskişehir	Brüt - Gross	104,51	105,24	103,75	96,82	100,23	93,22	50,74	44,84	56,96	46,08	55,40	36,26
	Net - Net	98,17	98,17	98,16	80,96	83,51	78,27	41,94	36,15	48,03	39,03	47,36	30,24
TR413 Bilecik	Brüt - Gross	104,13	105,27	102,92	98,21	101,21	95,04	41,58	39,08	44,22	56,63	62,13	50,82
	Net - Net	98,20	98,55	97,84	82,84	83,29	82,36	31,89	27,87	36,14	50,95	55,42	46,21
TR421 Kocaeli	Brüt - Gross	105,69	106,20	105,14	93,63	99,89	87,01	47,19	46,95	47,44	46,43	52,93	39,57
	Net - Net	99,06	99,32	98,79	70,82	73,62	67,87	35,13	33,43	36,93	35,69	40,19	30,94
TR422 Sakarya	Brüt - Gross	103,51	103,76	103,24	86,07	91,00	80,94	38,48	37,09	39,94	47,59	53,91	41,00
	Net - Net	97,75	98,15	97,33	66,80	71,28	62,14	29,63	28,65	30,65	37,18	42,63	31,48
TR423 Düzce	Brüt - Gross	103,06	102,81	103,33	85,83	89,87	81,57	39,55	39,38	39,72	46,28	50,49	41,85
	Net - Net	97,84	98,02	97,65	67,77	71,31	64,03	29,34	28,65	30,06	38,43	42,66	33,97
TR424 Bolu	Brüt - Gross	105,22	105,70	104,72	100,37	107,70	92,48	40,16	35,88	44,77	60,22	71,82	47,71
	Net - Net	97,63	97,77	97,49	84,04	89,77	77,86	31,87	27,30	36,78	52,17	62,47	41,07
TR425 Yalova	Brüt - Gross	106,13	107,28	104,91	89,94	91,85	87,96	48,32	47,79	48,87	41,62	44,05	39,10
	Net - Net	97,82	98,41	97,19	68,97	68,20	69,77	36,76	35,17	38,42	32,21	33,04	31,35

NOT. IBBS 3. düzey okullaşma oranları Türkiye İstatistik Kurumundan alınmıştır.

Note. SRE Level 3 schooling ratios are taken from TurkStat

(1) Okullaşma oranlarının hesaplanması için açıklamalara bakınız.

(1) See explanations for the calculation of schooling ratio

1.3 İstatistiki Bölge Birimleri Sınıflaması 3. düzey ve eğitim seviyesine göre okullaşma oranı (devam)

Schooling ratio by Classification of Statistical Region Units Level 3 and level of education (continued)

[2008/' 09 Öğretim yılı başı - Beginning of the educational year 2008/'09]

(%)

İBBS - 3. Düzey SRE - Level 3	Okullaşma Oranı (1) Schooling ratio(1)	İlköğretim Primary education			Ortaöğretim Secondary Education			Genel Ortaöğretim General Secondary Education			Mesleki ve Teknik Ortaöğretim - Vocational and Technical Secondary Education		
		Toplam	Erkek	Kadın	Toplam	Erkek	Kadın	Toplam	Erkek	Kadın	Toplam	Erkek	Kadın
		Total	Males	Females	Total	Males	Females	Total	Males	Females	Total	Males	Females
TR510 Ankara	Brüt - Gross	104,40	104,95	103,81	95,66	97,01	94,24	59,43	56,36	62,66	36,23	40,65	31,58
	Net - Net	99,39	99,47	99,31	75,89	74,83	77,01	46,50	42,00	51,24	29,39	32,84	25,77
TR521 Konya	Brüt - Gross	102,19	103,04	101,29	71,27	75,08	67,33	38,90	39,47	38,30	32,38	35,62	29,03
	Net - Net	96,80	97,02	96,58	56,15	58,79	53,43	29,60	28,75	30,49	26,55	30,03	22,94
TR522 Karaman	Brüt - Gross	101,96	102,09	101,83	74,72	76,04	73,33	49,23	50,35	48,05	25,49	25,69	25,28
	Net - Net	96,36	96,25	96,46	59,15	59,90	58,36	38,00	37,39	38,64	21,14	22,51	19,72
TR611 Antalya	Brüt - Gross	105,51	106,13	104,85	84,47	84,04	84,92	53,98	52,38	55,68	30,49	31,66	29,25
	Net - Net	98,27	98,44	98,09	63,84	63,42	64,28	39,46	36,73	42,36	24,37	26,69	21,92
TR612 Isparta	Brüt - Gross	100,25	101,42	99,03	94,08	95,41	92,68	48,82	46,05	51,73	45,26	49,37	40,95
	Net - Net	95,01	95,21	94,81	79,37	78,48	80,30	40,14	35,92	44,57	39,23	42,55	35,73
TR613 Burdur	Brüt - Gross	101,47	102,83	100,05	84,01	84,45	83,56	46,62	42,69	50,62	37,39	41,77	32,95
	Net - Net	95,75	95,67	95,84	70,90	70,07	71,74	37,84	32,95	42,81	33,06	37,12	28,94
TR621 Adana	Brüt - Gross	105,01	106,54	103,40	76,35	80,71	71,79	50,70	48,77	52,73	25,65	31,95	19,07
	Net - Net	97,30	97,61	96,97	58,80	60,69	56,83	39,62	36,33	43,06	19,18	24,36	13,77
TR622 Mersin	Brüt - Gross	106,52	107,32	105,66	78,48	81,29	75,55	51,69	50,33	53,11	26,79	30,96	22,44
	Net - Net	99,11	99,20	99,01	62,11	63,15	61,03	41,71	39,30	44,22	20,40	23,85	16,81
TR631 Hatay	Brüt - Gross	102,35	102,85	101,82	68,72	72,48	64,79	45,79	46,08	45,49	22,93	26,40	19,29
	Net - Net	97,06	97,22	96,89	55,97	58,55	53,27	37,44	37,02	37,88	18,53	21,53	15,40
TR632 Kahramanmaraş	Brüt - Gross	100,74	101,87	99,55	66,07	74,02	57,69	37,51	39,95	34,95	28,55	34,07	22,75
	Net - Net	94,20	94,38	94,00	50,65	55,33	45,73	28,67	29,44	27,85	21,99	25,89	17,89
TR633 Osmaniye	Brüt - Gross	101,54	103,42	99,55	81,90	86,42	77,22	50,54	49,23	51,89	31,36	37,20	25,33
	Net - Net	93,58	93,85	93,29	64,96	67,28	62,56	39,92	37,22	42,70	25,04	30,06	19,86
TR711 Kırıkkale	Brüt - Gross	102,02	103,11	100,86	89,18	95,76	82,05	49,28	47,33	51,39	39,90	48,44	30,66
	Net - Net	96,79	97,10	96,46	72,90	76,65	68,85	39,65	37,05	42,47	33,25	39,60	26,38
TR 712 Aksaray	Brüt - Gross	101,35	102,31	100,35	58,25	62,21	54,15	35,36	34,10	36,65	22,89	28,11	17,50
	Net - Net	95,86	95,94	95,78	46,37	49,41	43,24	27,11	24,86	29,44	19,26	24,55	13,80
TR713 Niğde	Brüt - Gross	101,70	102,81	100,54	62,43	65,93	58,93	34,38	34,57	34,19	28,05	31,36	24,74
	Net - Net	95,59	95,70	95,49	50,38	52,47	48,27	27,14	25,74	28,54	23,24	26,74	19,73
TR714 Nevşehir	Brüt - Gross	101,19	102,59	99,74	71,97	74,42	69,49	39,70	37,06	42,38	32,27	37,36	27,11
	Net - Net	96,42	96,55	96,28	59,62	57,80	61,47	32,94	28,92	37,02	26,68	28,89	24,45
TR715 Kırşehir	Brüt - Gross	98,99	100,53	97,37	84,57	88,58	80,39	54,05	52,37	55,79	30,52	36,20	24,60
	Net - Net	93,10	93,08	93,13	72,84	73,69	71,95	45,54	42,03	49,19	27,30	31,66	22,75
TR721 Kayseri	Brüt - Gross	104,00	104,69	103,29	82,83	86,40	79,12	50,53	48,82	52,32	32,29	37,58	26,80
	Net - Net	98,44	98,53	98,35	66,52	68,21	64,77	40,08	37,16	43,11	26,45	31,05	21,67
TR722 Sivas	Brüt - Gross	101,37	102,11	100,59	73,91	81,14	66,44	43,34	45,77	40,84	30,57	35,37	25,61
	Net - Net	96,33	96,50	96,15	58,30	61,72	54,77	32,68	31,87	33,52	25,62	29,84	21,25
TR723 Yozgat	Brüt - Gross	93,93	93,95	93,90	59,51	66,39	52,44	29,30	32,08	26,44	30,21	34,31	26,00
	Net - Net	88,58	88,24	88,93	48,51	53,46	43,42	22,68	23,69	21,65	25,83	29,77	21,77
TR811 Zonguldak	Brüt - Gross	104,51	105,94	103,01	83,41	90,61	76,18	45,47	42,72	48,22	37,95	47,89	27,96
	Net - Net	98,10	98,25	97,95	68,32	72,26	64,36	36,26	31,80	40,75	32,05	40,45	23,61
TR812 Karabük	Brüt - Gross	104,71	105,14	104,25	92,66	95,95	89,21	50,66	47,38	54,10	42,00	48,58	35,11
	Net - Net	98,06	98,22	97,89	76,26	77,95	74,49	39,74	35,82	43,84	36,52	42,13	30,65
TR813 Bartın	Brüt - Gross	103,68	104,50	102,87	75,57	81,60	69,48	29,70	26,94	32,49	45,87	54,67	36,99
	Net - Net	98,82	99,00	98,64	63,20	68,08	58,27	22,49	19,80	25,21	40,71	48,28	33,07
TR821 Kastamonu	Brüt - Gross	104,81	105,49	104,10	78,44	85,49	71,13	37,02	34,40	39,74	41,42	51,09	31,39
	Net - Net	97,80	98,10	97,48	63,32	69,20	57,21	27,13	23,91	30,47	36,19	45,29	26,74
TR822 Çankırı	Brüt - Gross	98,45	100,02	96,83	82,90	93,00	72,18	32,20	31,90	32,51	50,70	61,10	39,67
	Net - Net	92,14	92,30	91,97	68,40	75,49	60,87	24,94	23,38	26,60	43,46	52,11	34,27
TR823 Sinop	Brüt - Gross	102,66	103,29	102,00	75,31	79,62	70,93	38,86	34,10	43,71	36,45	45,52	27,21
	Net - Net	95,03	95,58	94,45	60,83	63,56	58,06	29,30	24,83	33,84	31,54	38,72	24,22

1.3 İstatistikî Bölge Birimleri Sınıflaması 3. düzey ve eğitim seviyesine göre okullaşma oranı (devam)

Schooling ratio by Classification of Statistical Region Units Level 3 and level of education (continued)

[2008/' 09 Öğretim yılı başı - Beginning of the educational year 2008/'09]

(%)

İBBS - 3. Düzey SRE - Level 3	Okullaşma Oranı (1) Schooling ratio(1)	İlköğretim Primary education			Ortaöğretim Secondary Education			Genel Ortaöğretim General Secondary Education			Mesleki ve Teknik Ortaöğretim - Vocational and Technical Secondary Education		
		Toplam	Erkek	Kadın	Toplam	Erkek	Kadın	Toplam	Erkek	Kadın	Toplam	Erkek	Kadın
		Total	Males	Females	Total	Males	Females	Total	Males	Females	Total	Males	Females
TR831 Samsun	Brüt - Gross	104,21	104,51	103,90	74,35	76,02	72,63	42,47	40,49	44,50	31,89	35,53	28,13
	Net - Net	98,39	98,69	98,08	59,22	60,97	57,42	33,32	31,19	35,53	25,90	29,78	21,89
TR832 Tokat	Brüt - Gross	98,83	99,60	98,02	70,60	77,21	63,69	36,85	36,49	37,24	33,74	40,73	26,46
	Net - Net	92,96	93,02	92,89	56,65	61,16	51,95	28,44	26,96	29,98	28,21	34,20	21,97
TR833 Çorum	Brüt - Gross	102,85	103,33	102,34	71,03	75,55	66,35	42,19	41,73	42,66	28,84	33,81	23,68
	Net - Net	95,96	95,85	96,07	56,86	59,32	54,32	33,14	31,85	34,48	23,73	27,47	19,84
TR834 Amasya	Brüt - Gross	104,72	105,85	103,54	86,24	90,98	81,31	40,06	39,85	40,28	46,18	51,13	41,03
	Net - Net	98,40	98,49	98,30	70,60	73,43	67,65	31,32	29,74	32,96	39,28	43,69	34,69
TR901 Trabzon	Brüt - Gross	101,49	101,43	101,55	91,36	95,58	87,03	47,31	46,30	48,35	44,05	49,28	38,68
	Net - Net	96,54	96,55	96,52	71,95	73,64	70,23	38,11	36,28	39,97	33,85	37,35	30,26
TR902 Ordu	Brüt - Gross	99,06	99,49	98,62	69,02	73,18	64,76	34,24	32,89	35,62	34,77	40,28	29,14
	Net - Net	95,27	95,34	95,19	58,69	61,95	55,35	29,06	27,16	31,01	29,63	34,79	24,34
TR903 Giresun	Brüt - Gross	99,84	100,43	99,22	83,29	88,31	78,04	35,97	34,85	37,14	47,32	53,46	40,90
	Net - Net	94,89	95,07	94,71	69,58	73,45	65,53	29,24	27,70	30,86	40,34	45,76	34,66
TR904 Rize	Brüt - Gross	104,80	105,43	104,14	103,31	110,00	96,48	48,17	47,10	49,27	55,13	62,90	47,21
	Net - Net	97,24	97,65	96,80	76,90	80,23	73,51	35,84	34,58	37,13	41,06	45,65	36,38
TR905 Artvin	Brüt - Gross	103,56	103,50	103,62	90,26	95,38	85,07	36,43	35,00	37,88	53,82	60,38	47,19
	Net - Net	98,14	98,06	98,22	74,92	78,50	71,30	27,68	26,06	29,32	47,24	52,45	41,98
TR906 Gümüşhane	Brüt - Gross	98,02	98,43	97,60	69,53	76,64	62,28	34,06	38,67	29,35	35,47	37,97	32,93
	Net - Net	93,37	93,41	93,32	56,61	61,66	51,46	26,14	28,34	23,89	30,47	33,32	27,57
TRA11 Erzurum	Brüt - Gross	100,05	101,10	98,96	61,52	72,52	50,00	38,46	44,65	31,98	23,06	27,87	18,02
	Net - Net	92,61	93,43	91,75	43,87	50,99	36,42	27,14	30,54	23,57	16,73	20,44	12,85
TRA12 Erzincan	Brüt - Gross	102,39	102,74	102,02	91,27	101,44	80,89	51,09	54,33	47,79	40,18	47,11	33,11
	Net - Net	96,25	96,60	95,88	74,47	82,69	66,07	41,35	43,09	39,57	33,12	39,60	26,50
TRA13 Bayburt	Brüt - Gross	101,87	102,84	100,85	68,23	79,47	56,08	37,86	44,80	30,35	30,38	34,67	25,73
	Net - Net	96,53	96,58	96,47	54,99	66,11	42,96	29,85	36,09	23,11	25,13	30,02	19,85
TRA21 Ağrı	Brüt - Gross	102,60	104,88	100,17	32,60	40,70	23,70	23,06	29,47	16,01	9,55	11,23	7,69
	Net - Net	92,66	93,87	91,38	21,78	26,83	16,23	15,03	18,59	11,12	6,74	8,24	5,10
TRA22 Kars	Brüt - Gross	100,55	101,72	99,31	47,78	52,41	42,81	34,74	36,83	32,49	13,04	15,58	10,32
	Net - Net	93,48	94,28	92,63	33,88	35,30	32,36	23,26	23,39	23,13	10,62	11,91	9,23
TRA23 Iğdır	Brüt - Gross	102,03	104,16	99,83	60,78	63,03	58,44	42,95	44,84	40,97	17,84	18,18	17,47
	Net - Net	93,47	94,73	92,17	40,42	41,57	39,21	28,20	28,39	28,01	12,22	13,18	11,21
TRA24 Ardahan	Brüt - Gross	99,55	100,65	98,40	55,70	58,30	52,89	33,13	35,63	30,43	22,57	22,67	22,45
	Net - Net	93,68	94,51	92,81	44,25	45,81	42,55	25,38	26,98	23,66	18,86	18,84	18,89
TRB11 Malatya	Brüt - Gross	103,61	104,16	103,02	90,66	97,24	83,90	62,10	64,48	59,66	28,56	32,76	24,24
	Net - Net	96,75	97,00	96,49	66,99	71,39	62,48	47,35	46,99	47,73	19,64	24,41	14,74
TRB12 Elazığ	Brüt - Gross	104,93	105,67	104,16	85,44	93,23	77,29	60,03	65,34	54,48	25,40	27,89	22,80
	Net - Net	97,47	98,01	96,90	63,25	69,32	56,90	44,85	47,43	42,15	18,40	21,89	14,75
TRB13 Bingöl	Brüt - Gross	101,86	104,34	99,23	54,24	65,47	42,99	34,91	45,87	23,94	19,33	19,60	19,05
	Net - Net	91,17	93,02	89,22	36,98	42,89	31,05	23,81	30,06	17,54	13,17	12,83	13,51
TRB14 Tunceli	Brüt - Gross	99,88	99,85	99,90	92,61	90,16	95,35	71,72	65,85	78,27	20,89	24,31	17,08
	Net - Net	92,64	92,53	92,75	67,89	66,39	69,57	54,41	49,79	59,56	13,48	16,60	10,00
TRB21 Van	Brüt - Gross	97,58	101,47	93,47	41,92	52,04	31,12	31,19	39,74	22,07	10,73	12,30	9,05
	Net - Net	88,24	91,72	84,57	28,06	34,55	21,14	20,27	25,59	14,59	7,80	8,96	6,56
TRB22 Muş	Brüt - Gross	97,65	100,82	94,32	35,36	46,59	22,93	18,88	25,47	11,58	16,48	21,11	11,35
	Net - Net	87,71	89,53	85,79	23,54	30,41	15,94	11,79	15,45	7,74	11,75	14,96	8,20
TRB23 Bitlis	Brüt - Gross	95,37	99,29	91,22	41,33	54,31	27,37	25,24	35,27	14,44	16,09	19,04	12,92
	Net - Net	87,29	90,15	84,27	28,82	36,81	20,24	17,40	23,88	10,43	11,42	12,93	9,80
TRB 24 Hakkari	Brüt - Gross	95,09	95,55	94,61	68,99	82,65	54,31	51,14	66,61	34,51	17,85	16,03	19,80
	Net - Net	85,96	86,83	85,05	41,53	48,42	34,12	31,02	39,19	22,23	10,51	9,23	11,89
TRC11 Gaziantep	Brüt - Gross	105,72	107,17	104,20	61,79	69,12	54,05	44,88	51,98	37,39	16,90	17,13	16,66
	Net - Net	97,77	98,04	97,47	46,20	49,98	42,21	33,54	37,37	29,50	12,65	12,61	12,70

1.3 İstatistikî Bölge Birimleri Sınıflaması 3. düzey ve eğitim seviyesine göre okullaşma oranı (devam)

Schooling ratio by Classification of Statistical Region Units Level 3 and level of education (continued)

[2008/'09 Öğretim yılı başı - Beginning of the educational year 2008/'09]

(%)

İBBS - 3. Düzey SRE - Level 3	Okullaşma Oranı (1) Schooling ratio(1)	İlköğretim Primary education			Ortaöğretim Secondary Education			Genel Ortaöğretim General Education			Mesleki ve Teknik Ortaöğretim - Vocational and technical Education		
		Toplam	Erkek	Kadın	Toplam	Erkek	Kadın	Toplam	Erkek	Kadın	Toplam	Erkek	Kadın
		Total	Males	Females	Total	Males	Females	Total	Males	Females	Total	Males	Females
TRC12 Adıyaman	Brüt - Gross	104,71	105,45	103,93	67,22	74,37	59,75	48,85	55,35	42,05	18,38	19,02	17,71
	Net - Net	96,06	96,13	95,98	48,22	51,34	44,96	34,24	37,02	31,34	13,98	14,33	13,62
TRC13 Kilis	Brüt - Gross	100,73	101,96	99,53	67,00	69,07	64,90	31,05	30,24	31,88	35,95	38,82	33,02
	Net - Net	94,02	94,63	93,41	52,82	52,07	53,57	21,69	19,36	24,07	31,13	32,71	29,50
TRC21 Şanlıurfa	Brüt - Gross	102,27	106,37	97,94	37,86	48,50	26,70	27,67	37,53	17,31	10,20	10,96	9,39
	Net - Net	91,30	93,76	88,70	25,71	32,01	19,10	18,36	24,27	12,16	7,35	7,75	6,93
TRC22 Diyarbakır	Brüt - Gross	105,19	106,99	103,30	57,29	65,04	49,10	43,11	51,48	34,27	14,18	13,57	14,83
	Net - Net	94,72	95,88	93,50	37,03	42,50	31,24	29,69	34,47	24,65	7,33	8,03	6,60
TRC31 Mardin	Brüt - Gross	98,99	100,69	97,25	52,46	65,73	38,56	41,76	53,48	29,48	10,70	12,25	9,07
	Net - Net	90,68	91,92	89,41	34,73	42,01	27,11	27,06	33,61	20,21	7,67	8,40	6,90
TRC32 Batman	Brüt - Gross	105,76	107,26	104,20	63,67	76,51	50,01	50,08	62,09	37,30	13,59	14,42	12,72
	Net - Net	94,12	94,59	93,63	38,63	44,65	32,23	30,66	36,18	24,79	7,97	8,46	7,44
TRC33 Şırnak	Brüt - Gross	100,19	102,21	98,05	44,37	57,53	30,35	30,86	42,47	18,50	13,50	15,06	11,84
	Net - Net	90,67	92,04	89,22	28,32	35,59	20,58	19,06	25,09	12,64	9,26	10,50	7,93
TRC34 Siirt	Brüt - Gross	100,90	103,32	98,32	49,60	65,18	32,85	30,66	41,15	19,38	18,94	24,03	13,47
	Net - Net	91,72	93,21	90,13	32,47	41,54	22,71	19,85	25,99	13,25	12,62	15,56	9,46

1.4 İstatistikî Bölge Birimleri Sınıflaması 3. düzey ve eğitim seviyesine göre okullaşma oranı

Schooling ratio by Classification of Statistical Region Units Level 3 and level of education

[2009/'10 Öğretim yılı başı - Beginning of the educational year 2009/'10]

A -Toplam-Total		B-Erkek-Males				C-Kadın-Females									(%)		
İBBS - 3. Düzey SRE - Level 3	Okulöncesi ⁽¹⁾⁽²⁾ Pre-Primary Education ⁽¹⁾⁽²⁾				Okullaşma Oranı ⁽¹⁾ Schooling ratio ⁽¹⁾	İlköğretim Primary education			Ortaöğretim Secondary Education			Genel Ortaöğretim General Secondary Education			Mesleki ve Teknik Ortaöğretim Vocational and Technical Secondary Education		
	Yaş Age	A	B	C		A	B	C	A	B	C	A	B	C	A	B	C
TR Türkiye TR Turkey	3-5 4-5	26,92 38,55	27,34 39,17	26,48 37,91	Brüt - Gross Net - Net	106,48 98,17	107,05 98,47	105,88 97,84	84,19 64,95	89,14 67,55	78,97 62,21	48,06 35,65	49,09 34,92	46,98 36,41	36,12 29,30	40,05 32,63	32,00 25,79
TR100 İstanbul	3-5 4-5	18,44 25,48	18,84 26,01	18,01 24,91	Brüt - Gross Net - Net	109,43 99,73	109,81 100,00	109,03 99,42	97,05 70,18	98,83 70,20	95,14 70,16	57,48 38,45	58,10 37,45	56,81 39,51	39,57 31,73	40,72 32,74	38,33 30,65
TR211 Tekirdağ	3-5 4-5	23,48 33,91	24,14 34,78	22,79 32,99	Brüt - Gross Net - Net	105,93 98,96	106,51 99,11	105,32 98,79	98,77 78,61	102,80 80,83	94,38 76,18	50,14 36,83	45,34 31,55	55,38 42,59	48,63 41,77	57,47 49,28	39,00 33,59
TR212 Edirne	3-5 4-5	35,39 50,39	35,63 50,50	35,13 50,27	Brüt - Gross Net - Net	106,80 99,00	108,00 99,43	105,52 98,54	92,38 79,37	94,58 79,74	90,03 78,96	43,95 36,27	40,76 32,32	47,37 40,50	48,43 43,10	53,82 47,43	42,66 38,46
TR213 Kırklareli	3-5 4-5	34,47 49,22	35,31 49,99	33,56 48,38	Brüt - Gross Net - Net	105,49 99,08	106,25 99,23	104,69 98,91	97,86 84,39	101,75 86,06	93,74 82,64	48,50 40,20	42,58 33,89	54,76 46,87	49,36 44,20	59,17 52,16	38,98 35,76
TR221 Balıkesir	3-5 4-5	29,14 41,40	29,28 41,74	29,00 41,04	Brüt - Gross Net - Net	104,98 99,35	105,18 99,55	104,77 99,14	90,21 75,36	91,90 75,98	88,45 74,70	48,68 39,28	45,18 35,10	52,33 43,65	41,54 36,08	46,72 40,88	36,12 31,06
TR222 Çanakkale	3-5 4-5	38,70 55,89	39,13 56,22	38,24 55,55	Brüt - Gross Net - Net	106,70 99,40	107,46 99,62	105,89 99,16	94,65 80,32	98,45 82,66	90,58 77,82	47,50 37,90	44,25 33,86	50,98 42,23	47,14 42,42	54,20 48,81	39,60 35,58
TR310 İzmir	3-5 4-5	27,62 38,85	28,28 39,68	26,92 37,97	Brüt - Gross Net - Net	108,42 99,36	108,89 99,44	107,93 99,27	95,63 74,51	96,75 73,34	94,45 75,74	52,28 39,38	48,44 34,26	56,35 44,80	43,35 35,13	48,31 39,08	38,09 30,94
TR321 Aydın	3-5 4-5	27,71 39,77	27,81 39,88	27,60 39,66	Brüt - Gross Net - Net	106,04 99,57	106,46 99,69	105,59 99,45	84,92 69,89	86,04 69,75	83,76 70,03	46,12 35,92	42,21 31,36	50,19 40,66	38,80 33,97	43,83 38,39	33,58 29,37
TR322 Denizli	3-5 4-5	32,81 46,75	33,37 47,45	32,21 46,01	Brüt - Gross Net - Net	104,25 98,25	104,53 98,34	103,96 98,14	87,22 72,36	87,80 72,02	86,61 72,72	45,13 35,61	41,83 31,86	48,59 39,53	42,08 36,75	45,97 40,16	38,02 33,19
TR323 Muğla	3-5 4-5	37,89 55,65	38,61 56,55	37,12 54,70	Brüt - Gross Net - Net	105,12 98,60	106,08 98,79	104,10 98,41	89,87 71,42	90,51 70,30	89,18 72,61	52,25 38,89	47,63 33,22	57,19 44,96	37,62 32,53	42,87 37,08	31,99 27,65
TR331 Manisa	3-5 4-5	26,78 38,69	27,27 39,12	26,25 38,22	Brüt - Gross Net - Net	105,32 98,72	105,91 98,83	104,70 98,60	82,12 67,97	84,14 69,30	79,99 66,56	38,11 30,09	33,15 25,27	43,34 35,17	44,01 37,88	50,98 44,03	36,65 31,39
TR332 A.Karahisar	3-5 4-5	31,00 45,40	31,34 45,63	30,65 45,17	Brüt - Gross Net - Net	101,99 96,72	103,09 96,73	100,84 96,71	73,97 61,38	81,80 66,17	65,83 56,39	31,47 23,51	32,19 22,24	30,73 24,84	42,50 37,87	49,60 43,94	35,10 31,55
TR333 Kütahya	3-5 4-5	38,20 55,17	38,51 55,39	37,86 54,94	Brüt - Gross Net - Net	103,39 98,51	104,18 98,51	102,56 98,50	92,20 75,13	102,95 83,04	80,92 66,82	41,33 30,85	42,30 30,62	40,32 31,09	50,87 44,28	60,65 52,42	40,60 35,73
TR334 Uşak	3-5 4-5	37,04 54,50	37,28 54,56	36,77 54,43	Brüt - Gross Net - Net	104,54 98,63	105,47 98,96	103,55 98,28	90,81 75,58	90,21 74,05	91,45 77,20	49,93 39,51	44,70 34,15	55,44 45,16	40,88 36,07	45,51 39,90	36,00 32,05
TR411 Bursa	3-5 4-5	23,46 33,72	24,04 34,52	22,85 32,87	Brüt - Gross Net - Net	106,77 99,52	107,16 99,73	106,34 99,29	94,74 75,19	99,19 77,48	90,05 72,78	41,52 31,30	39,84 29,22	43,30 33,49	53,22 43,89	59,35 48,26	46,75 39,29
TR412 Eskişehir	3-5 4-5	37,45 52,74	38,21 53,56	36,66 51,88	Brüt - Gross Net - Net	105,42 98,77	106,08 98,80	104,73 98,75	103,19 85,99	107,24 88,60	98,94 83,25	51,56 42,82	45,61 36,77	57,80 49,18	51,63 43,17	61,63 51,84	41,14 34,07
TR413 Bilecik	3-5 4-5	37,82 54,34	38,77 54,81	36,79 53,81	Brüt - Gross Net - Net	104,15 98,13	105,07 98,27	103,17 97,98	105,65 89,49	109,17 90,74	101,93 88,18	43,64 33,67	40,93 29,56	46,48 38,00	62,01 55,82	68,24 61,18	55,45 50,17
TR421 Kocaeli	3-5 4-5	32,13 46,76	32,44 47,48	31,80 46,00	Brüt - Gross Net - Net	106,53 99,65	106,75 99,88	106,29 99,40	101,84 78,45	108,17 81,78	95,15 74,94	50,15 38,40	50,60 37,72	49,68 39,11	51,69 40,06	57,57 44,05	45,47 35,83
TR422 Sakarya	3-5 4-5	35,08 49,82	35,17 50,22	34,97 49,40	Brüt - Gross Net - Net	105,53 98,98	105,35 99,27	105,73 98,68	95,11 73,86	100,81 79,12	89,15 68,36	41,00 31,24	39,62 30,92	42,44 31,57	54,11 42,62	61,19 48,20	46,71 36,79
TR423 Düzce	3-5 4-5	34,97 50,39	34,81 50,62	35,13 50,15	Brüt - Gross Net - Net	104,25 98,61	103,81 98,82	104,70 98,39	93,80 73,86	98,10 78,04	89,24 69,43	41,55 30,42	41,28 30,29	41,84 30,55	52,25 43,44	56,81 47,75	47,40 38,88
TR424 Bolu	3-5 4-5	37,76 54,42	38,64 55,41	36,83 53,35	Brüt - Gross Net - Net	105,88 98,22	105,87 98,13	105,89 98,31	106,05 88,87	113,99 95,36	97,65 82,03	40,84 32,36	35,87 27,38	46,09 37,62	65,20 56,51	78,12 67,97	51,57 44,41

Not. İBBS 3. düzey okullaşma oranları Türkiye İstatistik Kurumundan alınmıştır.

Note. SRE Level 3 schooling ratios are taken from TurkStat

(1) Okullaşma oranlarının hesaplanması için açıklamalara bakınız.

(1) See explanations for the calculation of schooling ratio

(2) Okulöncesi okullaşma oranları 3-5 ve 4-5 yaşların net okullaşma oranlarıdır.

(2) Pre-primary schooling ratios are net schooling ratios for ages 3-5 and 4-5.

1.4 İstatistiki Bölge Birimleri Sınıflaması 3. düzey ve eğitim seviyesine göre okullaşma oranı (devam)

Schooling ratio by Classification of Statistical Region Units Level 3 and level of education (continued)

[2009/'10 Öğretim yılı başı - Beginning of the educational year 2009/'10]

A -Toplam-Total		B-Erkek-Males				C-Kadın-Females									(%)		
İBBS - 3. Düzey SRE - Level 3	Okulöncesi ⁽¹⁾⁽²⁾ Pre-Primary Education ⁽¹⁾⁽²⁾				Okullaşma Oranı ⁽¹⁾ Schooling ratio ⁽¹⁾	İlköğretim Primary education			Ortaöğretim Secondary Education			Genel Ortaöğretim General Secondary Education			Mesleki ve Teknik Ortaöğretim Vocational and Technical Secondary Education		
	Yaş Age	A	B	C		A	B	C	A	B	C	A	B	C	A	B	C
TR425 Yalova	3-5	38,84	39,07	38,59	Brüt - Gross	106,93	107,75	106,04	97,87	100,51	95,16	50,16	48,83	51,53	47,71	51,68	43,63
	4-5	55,33	55,91	54,74	Net - Net	98,48	98,73	98,22	75,97	76,13	75,81	36,96	34,62	39,37	39,01	41,51	36,45
TR510 Ankara	3-5	25,52	26,02	25,00	Brüt - Gross	105,25	105,70	104,76	101,83	104,41	99,12	61,11	58,59	63,76	40,71	45,82	35,36
	4-5	35,97	36,76	35,14	Net - Net	99,94	100,00	99,84	82,78	82,48	83,10	48,77	44,50	53,26	34,01	37,98	29,84
TR521 Konya	3-5	22,79	23,11	22,45	Brüt - Gross	103,82	104,62	102,99	77,67	81,37	73,82	38,89	39,58	38,18	38,77	41,78	35,65
	4-5	32,66	33,10	32,20	Net - Net	97,93	98,25	97,59	61,29	63,76	58,73	29,42	28,67	30,21	31,87	35,09	28,53
TR522 Karaman	3-5	41,46	42,13	40,76	Brüt - Gross	104,10	104,17	104,04	82,03	82,26	81,79	50,98	51,62	50,31	31,05	30,64	31,47
	4-5	60,09	61,46	58,66	Net - Net	97,69	97,81	97,56	64,97	65,33	64,60	38,97	38,09	39,90	26,00	27,24	24,70
TR611 Antalya	3-5	28,41	28,86	27,94	Brüt - Gross	106,31	106,83	105,76	91,40	91,48	91,32	55,57	54,59	56,61	35,83	36,89	34,71
	4-5	40,24	40,71	39,74	Net - Net	98,70	98,89	98,49	70,24	69,90	70,60	41,06	38,37	43,90	29,18	31,53	26,69
TR612 Isparta	3-5	42,43	43,21	41,59	Brüt - Gross	102,32	103,21	101,39	100,69	101,87	99,41	49,06	46,52	51,80	51,64	55,35	47,62
	4-5	60,30	61,35	59,17	Net - Net	96,80	96,72	96,89	84,79	83,92	85,72	40,38	36,60	44,47	44,41	47,32	41,25
TR613 Burdur	3-5	49,13	49,93	48,30	Brüt - Gross	102,48	103,43	101,48	89,46	91,95	86,91	46,84	43,04	50,72	42,61	48,91	36,20
	4-5	69,07	70,09	67,98	Net - Net	96,40	96,02	96,80	75,72	76,18	75,24	38,08	32,92	43,32	37,64	43,26	31,92
TR621 Adana	3-5	21,99	22,48	21,47	Brüt - Gross	107,60	108,78	106,35	83,89	88,39	79,18	53,56	50,93	56,31	30,32	37,46	22,88
	4-5	32,06	32,84	31,25	Net - Net	98,95	99,25	98,64	65,65	67,66	63,55	42,76	38,99	46,70	22,88	28,67	16,85
TR622 Mersin	3-5	28,87	29,90	27,80	Brüt - Gross	107,62	108,30	106,90	85,14	88,37	81,76	52,81	51,60	54,08	32,33	36,76	27,69
	4-5	41,65	42,89	40,33	Net - Net	99,25	99,45	99,04	67,72	69,32	66,05	42,33	40,18	44,58	25,39	29,14	21,47
TR631 Hatay	3-5	29,63	30,18	29,05	Brüt - Gross	104,26	104,45	104,06	77,00	81,42	72,39	48,41	49,25	47,52	28,60	32,16	24,87
	4-5	43,87	44,77	42,93	Net - Net	98,14	98,38	97,88	62,58	65,59	59,43	38,90	38,81	39,00	23,67	26,77	20,43
TR632 Kahramanmaraş	3-5	21,64	21,90	21,36	Brüt - Gross	104,14	105,03	103,19	72,96	80,98	64,54	39,68	42,36	36,86	33,28	38,62	27,68
	4-5	32,04	32,44	31,62	Net - Net	96,97	97,23	96,71	57,31	62,02	52,37	30,36	30,99	29,70	26,95	31,03	22,67
TR633 Osmaniye	3-5	23,26	23,81	22,68	Brüt - Gross	104,60	106,34	102,77	89,16	94,15	83,99	51,65	50,14	53,21	37,51	44,02	30,78
	4-5	34,59	35,06	34,09	Net - Net	96,17	96,42	95,91	71,84	74,14	69,46	41,49	38,75	44,32	30,35	35,39	25,14
TR711 Kırıkkale	3-5	32,91	32,56	33,26	Brüt - Gross	102,46	103,46	101,41	98,01	105,86	89,55	49,07	46,92	51,38	48,95	58,94	38,17
	4-5	48,19	48,01	48,37	Net - Net	96,89	97,11	96,66	79,73	83,54	75,62	39,75	36,78	42,95	39,98	46,76	32,68
TR 712 Aksaray	3-5	25,78	26,58	24,93	Brüt - Gross	105,19	106,14	104,21	65,43	69,55	61,17	38,71	38,10	39,35	26,72	31,45	21,82
	4-5	37,80	39,16	36,38	Net - Net	98,50	98,70	98,29	52,44	54,80	50,00	30,25	28,30	32,26	22,19	26,50	17,73
TR713 Niğde	3-5	28,31	27,92	28,73	Brüt - Gross	104,05	105,09	102,97	69,27	72,80	65,70	34,04	33,35	34,73	35,24	39,45	30,96
	4-5	41,65	41,15	42,19	Net - Net	97,44	97,65	97,22	56,68	58,63	54,69	27,12	24,83	29,45	29,56	33,81	25,24
TR714 Nevşehir	3-5	42,19	43,49	40,88	Brüt - Gross	102,69	103,99	101,32	78,80	81,01	76,56	40,08	36,69	43,54	38,72	44,32	33,01
	4-5	62,27	63,93	60,58	Net - Net	97,50	97,67	97,32	66,91	67,05	66,78	32,79	28,24	37,42	34,13	38,81	29,36
TR715 Kırşehir	3-5	37,25	38,03	36,46	Brüt - Gross	104,72	106,60	102,74	90,50	95,28	85,53	52,16	50,12	54,28	38,34	45,16	31,25
	4-5	54,54	55,40	53,65	Net - Net	97,89	98,21	97,56	77,22	78,83	75,56	42,99	39,07	47,06	34,23	39,75	28,49
TR721 Kayseri	3-5	22,24	22,16	22,32	Brüt - Gross	105,16	105,91	104,37	90,26	94,48	85,88	53,10	51,38	54,88	37,17	43,10	30,99
	4-5	33,19	33,17	33,20	Net - Net	99,24	99,46	99,02	72,88	75,06	70,62	42,69	39,67	45,84	30,19	35,39	24,78
TR722 Sivas	3-5	27,74	27,36	28,15	Brüt - Gross	102,96	103,60	102,29	81,69	88,44	74,70	44,15	45,14	43,13	37,54	43,30	31,57
	4-5	40,31	40,10	40,53	Net - Net	97,64	97,71	97,57	65,79	69,36	62,09	34,22	33,27	35,20	31,57	36,10	26,89
TR723 Yozgat	3-5	43,42	43,84	42,98	Brüt - Gross	96,02	96,35	95,69	67,73	74,43	60,87	30,42	33,12	27,65	37,31	41,31	33,22
	4-5	60,35	61,38	59,29	Net - Net	90,03	90,20	89,85	54,74	59,18	50,18	22,20	22,89	21,50	32,53	36,29	28,68
TR811 Zonguldak	3-5	23,63	24,16	23,08	Brüt - Gross	105,99	107,08	104,85	91,23	98,35	84,12	47,85	44,44	51,26	43,38	53,91	32,86
	4-5	34,30	34,96	33,60	Net - Net	99,37	99,42	99,32	73,64	77,92	69,37	36,98	32,20	41,76	36,66	45,72	27,60
TR812 Karabük	3-5	37,26	38,08	36,38	Brüt - Gross	105,84	105,96	105,72	103,09	106,50	99,50	53,95	50,32	57,77	49,14	56,18	41,74
	4-5	53,71	55,26	52,10	Net - Net	99,04	99,08	98,99	85,50	87,53	83,36	42,75	38,70	47,01	42,75	48,82	36,35

1.4 İstatistikî Bölge Birimleri Sınıflaması 3. düzey ve eğitim seviyesine göre okullaşma oranı (devam)

Schooling ratio by Classification of Statistical Region Units Level 3 and level of education (continued)

[2009/'10 Öğretim yılı başı - Beginning of the educational year 2009/'10]

A -Toplam-Total**B-Erkek-Males****C-Kadın-Females****(%)**

İBBS - 3. Düzey SRE - Level 3	Okulöncesi ⁽¹⁾⁽²⁾ Pre-Primary Education ⁽¹⁾⁽²⁾				Okullaşma Oranı ⁽¹⁾ Schooling ratio ⁽¹⁾	İlköğretim Primary education			Ortaöğretim Secondary Education			Genel Ortaöğretim General Secondary Education			Mesleki ve Teknik Ortaöğretim Vocational and Technical Secondary Education		
	Yaş Age	A	B	C		A	B	C	A	B	C	A	B	C	A	B	C
TR813 Bartın	3-5	35,90	36,14	35,64	Brüt - Gross	103,82	104,37	103,26	83,11	89,73	76,71	31,99	28,49	35,36	51,12	61,24	41,35
	4-5	51,87	51,67	52,08	Net - Net	99,14	99,26	99,02	68,29	73,63	63,13	24,06	20,84	27,18	44,22	52,78	35,95
TR821 Kastamonu	3-5	24,53	24,56	24,50	Brüt - Gross	106,63	106,93	106,32	86,88	93,07	80,50	39,54	35,94	43,25	47,35	57,13	37,25
	4-5	35,35	35,46	35,23	Net - Net	99,04	99,30	98,77	69,66	75,01	64,13	28,71	24,91	32,62	40,95	50,10	31,50
TR822 Çankırı	3-5	30,22	30,53	29,90	Brüt - Gross	95,23	96,17	94,26	86,51	97,09	75,35	31,91	31,12	32,75	54,59	65,97	42,60
	4-5	43,85	44,76	42,92	Net - Net	89,12	89,06	89,18	70,87	77,90	63,45	24,66	22,98	26,43	46,21	54,93	37,02
TR823 Sinop	3-5	39,47	40,15	38,73	Brüt - Gross	107,10	107,55	106,63	84,72	89,60	79,74	42,76	37,66	47,97	41,96	51,94	31,77
	4-5	55,47	56,10	54,79	Net - Net	97,84	98,17	97,50	66,67	69,80	63,49	30,99	26,21	35,88	35,68	43,58	27,61
TR831 Samsun	3-5	43,15	43,45	42,85	Brüt - Gross	105,28	105,27	105,29	82,23	84,81	79,59	45,24	43,51	47,01	37,00	41,30	32,58
	4-5	61,08	61,51	60,62	Net - Net	98,97	99,20	98,73	65,65	67,91	63,34	35,15	33,21	37,15	30,50	34,70	26,19
TR832 Tokat	3-5	28,90	28,94	28,86	Brüt - Gross	99,89	100,65	99,09	76,86	83,81	69,70	36,79	35,74	37,88	40,07	48,06	31,82
	4-5	41,49	41,63	41,35	Net - Net	93,39	93,67	93,10	61,83	66,50	57,02	28,14	26,05	30,30	33,69	40,46	26,71
TR833 Çorum	3-5	25,13	25,25	25,00	Brüt - Gross	105,51	105,86	105,14	80,60	86,01	74,95	44,96	44,38	45,56	35,64	41,63	29,40
	4-5	36,56	36,85	36,25	Net - Net	97,97	98,07	97,87	63,24	66,78	59,54	33,89	32,32	35,53	29,35	34,46	24,01
TR834 Amasya	3-5	56,29	57,01	55,52	Brüt - Gross	106,27	107,38	105,10	95,59	100,51	90,44	40,56	40,16	40,98	55,03	60,35	49,46
	4-5	81,28	81,04	81,54	Net - Net	99,64	99,89	99,37	78,06	81,33	74,65	31,23	29,39	33,15	46,83	51,94	41,50
TR901 Trabzon	3-5	53,53	53,57	53,49	Brüt - Gross	101,17	101,04	101,32	97,43	101,22	93,56	47,34	45,85	48,86	50,10	55,37	44,70
	4-5	74,01	74,15	73,86	Net - Net	95,87	95,96	95,78	76,83	79,15	74,45	37,76	35,71	39,86	39,07	43,44	34,59
TR902 Ordu	3-5	25,27	25,57	24,96	Brüt - Gross	99,87	100,14	99,58	76,09	79,97	72,08	36,21	34,15	38,34	39,88	45,82	33,74
	4-5	36,29	36,84	35,70	Net - Net	95,80	95,94	95,66	64,36	67,31	61,30	30,11	27,72	32,58	34,25	39,59	28,72
TR903 Giresun	3-5	42,65	42,98	42,30	Brüt - Gross	102,43	102,86	101,97	92,32	98,39	86,04	37,01	35,73	38,33	55,32	62,66	47,71
	4-5	59,50	60,00	58,98	Net - Net	97,11	97,20	97,02	76,97	81,47	72,30	29,10	27,40	30,86	47,87	54,07	41,44
TR904 Rize	3-5	42,25	42,36	42,14	Brüt - Gross	107,07	107,33	106,79	115,83	124,81	106,70	50,70	49,27	52,16	65,13	75,54	54,54
	4-5	60,64	61,15	60,09	Net - Net	98,66	99,13	98,17	85,92	90,92	80,83	37,72	36,06	39,42	48,19	54,86	41,41
TR905 Artvin	3-5	39,93	40,08	39,77	Brüt - Gross	104,73	104,68	104,78	99,66	104,81	94,50	43,55	40,33	46,79	56,11	64,48	47,71
	4-5	55,69	55,58	55,80	Net - Net	98,92	98,82	99,03	82,49	86,49	78,47	33,21	30,78	35,64	49,28	55,71	42,83
TR906 Gümüşhane	3-5	35,87	36,74	34,91	Brüt - Gross	101,34	101,67	100,98	75,32	81,71	68,73	34,34	38,44	30,12	40,98	43,28	38,61
	4-5	49,81	51,28	48,20	Net - Net	94,87	95,01	94,72	61,46	66,61	56,13	25,87	27,59	24,09	35,59	39,03	32,04
TRA11 Erzurum	3-5	29,54	30,30	28,76	Brüt - Gross	105,19	104,86	105,53	67,21	78,29	55,56	39,00	44,32	33,42	28,20	33,97	22,15
	4-5	41,55	42,74	40,31	Net - Net	96,25	96,45	96,04	48,65	56,30	40,61	27,79	30,50	24,94	20,86	25,80	15,68
TRA12 Erzincan	3-5	31,78	33,00	30,50	Brüt - Gross	103,41	103,19	103,65	99,24	110,25	88,18	52,24	55,51	48,96	47,00	54,74	39,22
	4-5	45,14	46,23	43,98	Net - Net	96,75	96,76	96,73	79,44	87,80	71,04	41,00	42,58	39,42	38,44	45,22	31,62
TRA13 Bayburt	3-5	40,04	39,95	40,13	Brüt - Gross	103,45	103,81	103,07	79,40	89,79	68,18	41,38	46,80	35,52	38,02	42,99	32,66
	4-5	59,32	60,08	58,57	Net - Net	97,35	97,20	97,51	62,60	72,50	51,92	32,20	36,85	27,18	30,40	35,65	24,74
TRA21 Ağrı	3-5	12,52	12,86	12,16	Brüt - Gross	112,19	111,49	112,93	38,80	47,44	29,22	26,11	32,91	18,57	12,69	14,53	10,65
	4-5	18,44	18,95	17,90	Net - Net	97,53	97,03	98,06	26,92	32,89	20,30	17,95	22,27	13,15	8,97	10,61	7,15
TRA22 Kars	3-5	23,35	23,85	22,82	Brüt - Gross	103,78	104,43	103,09	53,80	58,10	49,19	37,46	38,57	36,26	16,34	19,52	12,93
	4-5	33,73	34,60	32,82	Net - Net	95,86	96,52	95,16	40,66	42,79	38,39	27,53	27,22	27,87	13,13	15,57	10,52
TRA23 Iğdır	3-5	26,57	27,03	26,07	Brüt - Gross	107,12	108,97	105,19	67,56	69,19	65,85	45,76	47,81	43,60	21,80	21,38	22,25
	4-5	38,80	39,15	38,43	Net - Net	97,14	98,20	96,03	50,46	51,65	49,20	33,31	33,89	32,70	17,15	17,75	16,51
TRA24 Ardahan	3-5	54,71	54,70	54,73	Brüt - Gross	101,43	102,12	100,68	63,58	65,00	62,09	35,27	36,17	34,34	28,31	28,84	27,76
	4-5	73,25	73,30	73,19	Net - Net	95,70	96,07	95,30	50,85	51,74	49,92	26,81	27,60	25,98	24,04	24,14	23,94
TRB11 Malatya	3-5	29,34	30,08	28,57	Brüt - Gross	105,35	105,73	104,96	100,09	107,24	92,71	64,88	67,71	61,96	35,21	39,53	30,75
	4-5	41,90	42,81	40,94	Net - Net	98,04	98,25	97,82	74,88	79,51	70,10	50,39	49,80	51,01	24,48	29,71	19,09

1.4 İstatistikî Bölge Birimleri Sınıflaması 3. düzey ve eğitim seviyesine göre okullaşma oranı (devam)

Schooling ratio by Classification of Statistical Region Units Level 3 and level of education (continued)

[2009/'10 Öğretim yılı başı - Beginning of the educational year 2009/'10]

(%)

İBBS - 3. Düzey SRE - Level 3	Okulöncesi ⁽¹⁾⁽²⁾ Pre Primary Education ⁽¹⁾⁽²⁾				Okullaşma Oranı ⁽¹⁾ Schooling ratio ⁽¹⁾	İlköğretim Primary education			Ortaöğretim Secondary Education			Genel Ortaöğretim General Education			Mesleki ve Teknik Ortaöğretim Vocational and technical Education		
	Yaş	A	B	C		A	B	C	A	B	C	A	B	C	A	B	C
TRB12 Elazığ	3-5	34,09	34,56	33,58	Brüt - Gross	106,25	106,30	106,20	95,15	102,53	87,43	64,65	69,54	59,53	30,50	32,99	27,90
	4-5	48,35	49,32	47,31	Net - Net	98,03	98,48	97,56	70,97	76,50	65,18	48,68	51,10	46,15	22,29	25,39	19,03
TRB13 Bingöl	3-5	25,71	26,15	25,26	Brüt - Gross	107,37	107,92	106,80	63,55	75,72	51,38	38,79	50,84	26,73	24,76	24,87	24,65
	4-5	36,78	37,61	35,94	Net - Net	94,48	95,38	93,54	43,41	50,89	35,94	26,21	33,79	18,63	17,20	17,10	17,31
TRB14 Tunceli	3-5	45,42	45,64	45,19	Brüt - Gross	103,74	104,53	102,93	101,47	102,88	99,95	79,65	77,96	81,47	21,83	24,91	18,48
	4-5	59,30	59,71	58,87	Net - Net	95,98	96,07	95,89	77,04	77,21	76,86	62,49	59,82	65,39	14,55	17,39	11,47
TRB21 Van	3-5	23,24	23,81	22,64	Brüt - Gross	105,05	106,96	103,04	48,65	59,06	37,54	34,76	43,56	25,37	13,89	15,50	12,17
	4-5	33,79	34,61	32,93	Net - Net	93,94	95,84	91,95	32,79	39,71	25,41	23,05	28,67	17,05	9,74	11,04	8,36
TRB22 Muş	3-5	33,59	33,73	33,44	Brüt - Gross	106,86	107,90	105,78	41,22	52,70	28,56	17,92	23,57	11,70	23,30	29,13	16,86
	4-5	47,54	47,87	47,18	Net - Net	94,09	94,63	93,53	28,09	35,40	20,04	10,47	13,48	7,15	17,62	21,92	12,88
TRB23 Bitlis	3-5	32,26	33,02	31,44	Brüt - Gross	103,86	104,90	102,76	48,85	62,99	33,51	28,68	39,74	16,69	20,16	23,25	16,82
	4-5	46,96	48,62	45,21	Net - Net	93,59	94,57	92,55	34,26	43,41	24,34	19,16	26,12	11,61	15,11	17,30	12,73
TRB 24 Hakkari	3-5	12,10	12,29	11,91	Brüt - Gross	99,96	99,65	100,27	74,70	88,03	60,46	53,11	68,20	36,99	21,59	19,83	23,46
	4-5	17,43	17,55	17,30	Net - Net	90,23	90,64	89,81	47,74	55,30	39,66	34,36	43,22	24,88	13,38	12,08	14,77
TRC11 Gaziantep	3-5	16,53	17,09	15,95	Brüt - Gross	108,69	109,56	107,77	69,83	77,18	62,05	50,25	58,05	42,00	19,58	19,13	20,05
	4-5	24,41	25,29	23,50	Net - Net	99,18	99,39	98,96	53,42	57,51	49,09	38,22	42,76	33,43	15,19	14,75	15,67
TRC12 Adıyaman	3-5	21,34	21,55	21,12	Brüt - Gross	107,20	107,61	106,76	77,11	84,76	69,16	53,89	60,62	46,90	23,22	24,15	22,26
	4-5	31,49	31,65	31,32	Net - Net	97,67	97,85	97,48	57,26	61,24	53,13	39,12	42,27	35,85	18,14	18,97	17,28
TRC13 Kilis	3-5	30,54	30,67	30,40	Brüt - Gross	105,75	105,72	105,77	79,66	84,85	74,45	34,07	34,74	33,41	45,58	50,11	41,04
	4-5	45,68	45,93	45,41	Net - Net	96,57	96,96	96,19	61,08	62,29	59,87	22,41	20,88	23,95	38,67	41,41	35,92
TRC21 Şanlıurfa	3-5	44,58	44,86	44,28	Brüt - Gross	110,04	112,12	107,84	46,39	58,26	33,93	32,57	43,80	20,77	13,82	14,46	13,15
	4-5	63,88	64,52	63,19	Net - Net	96,28	97,59	94,89	32,10	39,43	24,40	21,86	28,82	14,55	10,24	10,61	9,85
TRC22 Diyarbakır	3-5	25,15	25,55	24,73	Brüt - Gross	110,41	110,27	110,54	64,87	73,62	55,65	49,06	58,05	39,57	15,82	15,57	16,07
	4-5	36,66	37,43	35,85	Net - Net	97,86	98,25	97,46	44,65	50,84	38,13	35,55	41,16	29,63	9,11	9,68	8,50
TRC31 Mardin	3-5	19,64	19,65	19,62	Brüt - Gross	106,37	105,87	106,88	59,72	73,21	45,67	45,21	57,44	32,49	14,50	15,77	13,18
	4-5	28,60	28,80	28,39	Net - Net	96,11	96,36	95,84	40,70	48,93	32,12	29,74	37,13	22,04	10,96	11,80	10,09
TRC32 Batman	3-5	22,61	23,02	22,18	Brüt - Gross	110,63	111,47	109,76	71,88	85,09	57,89	57,12	69,99	43,49	14,76	15,10	14,40
	4-5	32,85	33,33	32,33	Net - Net	97,08	97,34	96,82	45,63	52,10	38,77	36,65	42,90	30,02	8,98	9,20	8,74
TRC33 Şırnak	3-5	19,69	20,27	19,08	Brüt - Gross	107,22	107,69	106,73	53,61	67,44	38,83	37,66	49,81	24,70	15,94	17,64	14,13
	4-5	29,50	30,61	28,34	Net - Net	95,69	96,41	94,93	34,29	42,01	26,05	22,84	29,07	16,18	11,46	12,94	9,87
TRC34 Siirt	3-5	31,07	30,99	31,16	Brüt - Gross	106,39	107,37	105,36	57,92	75,84	38,58	37,71	50,42	23,99	20,21	25,42	14,60
	4-5	44,97	44,79	45,16	Net - Net	95,54	96,17	94,88	37,69	47,37	27,23	23,55	30,07	16,51	14,14	17,30	10,72

1.5 Öğretim yılı ve eğitim (5 yıllık zorunlu eğitim) seviyesine göre cinsiyet oranı

Sex ratio by educational year and level of education (5-year compulsory education)

(%)

Öğretim yılı Educational year	Cinsiyet oranı ⁽¹⁾ - Sex ratio ⁽¹⁾			
	İlkokul Primary school	Ortaokul ve dengi Junior high school and equivalent	Lise ve dengi High school and equivalent	Yükseköğretim Higher education
1994/'95	94,85	67,80	65,60	65,19
1995/'96	94,72	67,91	67,59	67,40
1996/'97	93,84	69,34	70,07	66,93

1.6 Öğretim yılı ve eğitim (8 yıllık zorunlu eğitim) seviyesine göre cinsiyet oranı

Sex ratio by educational year and level of education (8-year compulsory education)

(%)

Öğretim yılı Educational year	Cinsiyet oranı ⁽¹⁾ - Sex ratio ⁽¹⁾		
	İlköğretim ⁽²⁾ Primary education ⁽²⁾	Ortaöğretim Secondary education	Yükseköğretim Higher education
1997/'98	85,63	74,70	69,58
1998/'99	86,97	75,50	69,44
1999/'00	88,54	74,74	70,96
2000/'01	89,64	74,41	73,56
2001/'02	90,71	75,87	75,17
2002/'03	91,10	72,32	74,33
2003/'04	91,86	78,01	74,09
2004/'05	92,33	78,72	74,66
2005/'06	93,33	78,76	77,20
2006/'07	94,11	79,65	77,65
2007/'08	96,39	85,81	78,74
2008/'09	97,91	88,99	80,08
2009/'10	98,91	88,59	-

(1) Cinsiyet oranı tanımı için açıklama-lar bölümüne bakınız.

(1) See the explanations for the definition of sex ratio.

(2) 18.08.1997 tarih ve 4306 sayılı yasa ile 1997/'98 öğretim yılından itibaren 8 yıllık kesintisiz zorunlu eğitime geçilmiştir.

(2) Compulsory education was expanded to 8 years with law No. 4306 dated 18.08.1997 as of 1997/'98 educational year.

1.7 Okul türü ve öğretim yılına göre okul / birim, öğretmen, öğrenci ve mezun olan öğrenci sayısı

Number of schools / units, teachers, students and graduates by type of school and educational year

Okul türü Type of school	Öğretim yılı Educational year	Okul / Birim ⁽⁴⁾ School / unit ⁽⁴⁾	Öğretmen ⁽⁵⁾ Teacher ⁽⁵⁾	Öğrenci ⁽²⁾⁽³⁾ Student ⁽²⁾⁽³⁾	Mezun Graduate
İlkokul Primary school	1923/'24	4 894	10 238	341 941	-
	1940/'41	10 596	20 564	955 957	71 854
	1960/'61	24 398	62 526	2 866 501	304 406
	1980/'81	45 660	215 459	5 694 860	951 833
Genel ortaokul General junior high school	1923/'24	72	796	5 905	-
	1940/'41	238	3 867	95 332	16 089
	1960/'61	745	12 080	291 266	42 686
	1980/'81	4 320	35 913	1 147 512	243 088
İlköğretim ⁽¹⁾ Primary education ⁽¹⁾	2002/'03	35 133	373 303	10 331 645	1 165 489
	2003/'04	36 114	384 170	10 479 538	1 136 448
	2004/'05	35 611	401 288	10 565 389	1 125 012
	2005/'06	34 990	389 859	10 673 935	1 108 986
	2006/'07	34 656	402 829	10 846 930	1 130 599
	2007/'08	34 093	445 452	10 870 570	1 193 761
	2008/'09	33 769	453 318	10 709 920	1180162
	2009/'10	33 310	485 677	10 916 643	-
	2010/'11	33 310	485 677	10 916 643	-
Genel lise General high school	1923/'24	23	513	1 241	-
	1940/'41	82	1 544	24 862	5 081
	1960/'61	194	4 219	75 632	11 977
	1980/'81	1 167	41 334	534 605	109 130
	2002/'03	2 550	77 253	2 038 027	334 044
	2003/'04	2 727	79 545	1 963 998	451 082
	2004/'05	2 939	93 209	1 937 055	379 511
	2005/'06	3 406	102 581	2 075 617	410 109
	2006/'07	3 690	103 389	2 142 218	465 809
	2007/'08	3 830	106 270	1 980 452	213 506
	2008/'09	4 053	107 789	2 271 900	366 444
	2009/'10	4 067	111 896	2 420 691	-
Mesleki ve teknik ortaokul ve lise Vocational and technical junior high school and high school	1923/'24	64	583	6 547	-
	1940/'41	103	1 355	20 264	2 995
	1960/'61	530	8 333	108 221	23 507
	1980/'81	1 864	33 969	520 332	101 240
Mesleki ve Teknik Lise Vocational and technical high school	2002/'03	3 660	60 703	985 575	196 215
	2003/'04	3 681	68 231	1 050 394	232 268
	2004/'05	3 877	74 405	1 102 394	211 323
	2005/'06	4 029	82 736	1 182 637	235 219
	2006/'07	4 244	84 276	1 244 499	263 726
	2007/'08	4 450	84 771	1 264 870	108 235
	2008/'09	4 622	88 924	1 565 264	182 450
	2009/'10	4 846	94 966	1 819 448	-
Fakülte ve yüksekokul Faculty and higher education school	1923/'24	9	307	2 914	321
	1940/'41	20	967	12 844	1 678
	1960/'61	55	4 071	65 297	6 025
	1980/'81	321	20 917	237 369	31 841
	2002/'03	1 203	76 090	1 798 623	289 579
	2003/'04	1 248	78 804	1 841 546	296 113
	2004/'05	1 283	82 096	1 969 086	316 128
	2005/'06	1 306	84 785	2 181 217	340 599
	2006/'07	1 339	89 329	2 291 762	378 818
	2007/'08	1 387	98 766	2 372 136	409 023
	2008/'09	1 495	100 504	2 757 828	-
	2009/'10	1 495	100 504	2 757 828	-

(1) 18.08.1997 tarih 4306 sayılı yasa ile 8 yıllık zorunlu eğitime geçilmiştir.

(1) Compulsory education was expanded to 8 years with law No. 4306 dated 18.08.1997.

(2) Açık ilköğretim ve açık lise öğrencilerini de kapsar.

(2) Students in open primary education and open high school are also included.

(3) Önlisans ve lisans öğrenci sayılarını kapsar.

(3) Number of associate and undergraduate students are included.

(4) Faal olan okullar kapsanmıştır.

(4) Active schools are included.

(5) Toplam öğretmen, kadrolu ve sözleşmeli öğretmenleri kapsar.

(5) Total of teachers includes permanent and contractual teaching staff.

1.8 Okul türü ve öğretim yılına göre okul, öğretmen, şube, öğrenci ve mezun olan öğrenci sayısı

Number of schools, teachers, divisions, students and graduates by level of education and educational year

Okul türü ve öğretim yılı Type of school and educational year	Okul ⁽⁶⁾ School ⁽⁶⁾	Öğretmen ⁽²⁾⁽⁴⁾ Teacher ⁽²⁾⁽⁴⁾			Şube Division	Öğrenci Student			Mezun ⁽⁵⁾ Graduate ⁽⁵⁾		
		Toplam Total	Erkek Males	Kadın Females		Toplam Total	Erkek Males	Kadın Females	Toplam Total	Erkek Males	Kadın Females
Okul öncesi eğitim ⁽¹⁾ - Pre - primary education ⁽¹⁾											
1994/' 95	5 169	9 098	49	9 049	7 995	148 088	77 738	70 350	-	-	-
1995/' 96	5 600	9 771	46	9 725	8 635	158 354	84 055	74 299	-	-	-
1996/' 97	6 082	9 971	41	9 930	9 372	174 710	92 672	82 038	-	-	-
1997/' 98	6 563	10 376	67	10 309	9 691	182 533	96 690	85 843	-	-	-
1998/' 99	6 868	10 979	67	10 912	10 635	204 461	107 935	96 526	-	-	-
1999/' 00	7 660	11 591	109	11 482	11 590	212 603	111 637	100 966	-	-	-
2000/' 01	8 255	11 896	166	11 730	12 592	227 464	119 821	107 643	-	-	-
2001/' 02	9 480	14 295	302	13 993	14 893	253 513	133 036	120 477	-	-	-
2002/' 03	8 873	13 356	478	12 878	15 099	283 305	148 214	135 091	-	-	-
2003/' 04	13 285	17 511	694	16 817	16 710	344 741	179 988	164 753	-	-	-
2004/' 05	15 978	22 152	1 161	20 991	31 547	434 771	226 959	207 812	-	-	-
2005/' 06	18 539	20 910	1 167	19 743	31 511	550 146	286 347	263 799	-	-	-
2006/' 07	20 675	24 775	1 181	23 594	36 654	640 849	334 252	306 597	-	-	-
2007/' 08	22 506	25 901	1 218	24 683	40 857	701 762	366 209	335 553	-	-	-
2008/' 09	23 653	29 342	1 644	27 698	45 030	804 765	421 033	383 732	-	-	-
2009/' 10	26 681	42 716	2 069	40 647	53 235	980 654	511 127	469 527	-	-	-
İlkokul - Primary school											
1992/' 93	49 974	235 721	134 899	100 822	306 615	6 707 725	3 543 917	3 163 808	1 209 112	644 931	564 181
1993/' 94	49 599	237 943	135 552	102 391	282 477	6 526 296	3 433 959	3 092 337	1 218 225	650 563	567 662
1994/' 95	48 429	233 073	131 516	101 557	277 323	6 466 648	3 401 163	3 065 485	1 194 313	636 083	558 230
1995/' 96	49 240	231 900	130 752	101 148	268 098	6 403 300	3 370 218	3 033 082	1 177 790	625 382	552 408
1996/' 97	47 313	217 131	122 581	94 550	256 989	6 389 060	3 375 510	3 013 550	1 147 311	613 055	534 256
Resmi - Public											
1992/' 93	49 770	233 169	134 614	98 555	304 804	6 664 160	3 519 757	3 144 403	1 200 724	640 266	560 458
1993/' 94	49 378	235 206	135 244	99 962	280 565	6 481 181	3 408 902	3 072 279	1 209 374	645 587	563 787
1994/' 95	48 196	230 152	131 170	98 982	275 221	6 418 095	3 374 110	3 043 985	1 184 883	630 907	553 976
1995/' 96	48 953	228 442	130 238	98 204	265 652	6 347 995	3 339 254	3 008 741	1 167 719	619 721	547 998
1996/' 97	46 978	212 960	122 008	90 952	253 928	6 321 400	3 337 776	2 983 624	1 135 445	606 379	529 066
Özel - Private											
1992/' 93	204	2 552	285	2 267	1 811	43 565	24 160	19 405	8 388	4 665	3 723
1993/' 94	221	2 737	308	2 429	1 912	45 115	25 057	20 058	8 851	4 976	3 875
1994/' 95	233	2 921	346	2 575	2 102	48 553	27 053	21 500	9 430	5 176	4 254
1995/' 96	287	3 458	514	2 944	2 446	55 305	30 964	24 341	10 071	5 661	4 410
1996/' 97	335	4 171	573	3 598	3 061	67 660	37 734	29 926	11 866	6 676	5 190

(1) Resmi ilkokulların bünyesinde bulunan anasınıfı öğretmenleri resmi ilkokul öğretmenleri içerisinde, kız teknik okulu bünyesindeki uygulamalı anasınıfı öğretmenleri kız meslek lisesi içerisinde birer kere daha gösterilmiştir.

(1) Nursery class teachers within public primary schools are once again included in primary school teachers. Applied nursery class teachers within technical schools for girls are once again included in teachers of vocational high schools for girls.

(2) Öğretmen sayısı sütununda kadrolu öğretmenler ile öğretmen olmayıp, ders okutanlar kapsanmıştır. Lise bünyesindeki ortaokul öğretmenleri bağlı bulundukları lise öğretmenleri içerisinde gösterilmiştir. 1985/'86 öğretim yılından itibaren lise olarak açılıp da lise kısmı gösterilmiştir. 1997/'98 öğretim yılından itibaren kadrolu öğretmen bilgileri verilmiştir. 2007-2008 öğretim yılından itibaren kadrolu ve sözleşmeli öğretmenleri kapsar.

(2) Teachers column includes permanent and other teaching staff. Junior high school teachers within high schools are included in the teachers of high schools. Data on teachers in junior high schools which is located with high schools, is included in the high school figures as of the educational year 1985/'86. Data on permanent teaching staff is given as of the educational year 1997/'98. The data includes permanent and contractual teaching staff as of the educational year 2007-2008.

(3) 18.08.1997 tarih ve 4306 sayılı yasa ile 1997/'98 öğretim yılından itibaren 8 yıllık kesintisiz zorunlu eğitime geçilmiştir.

(3) Compulsory education was expanded to 8 years with law No. 4306 dated 18.08.1997 as of the educational year 1997/'98.

(4) Öğretmen sütununda kadrolu öğretmenler gösterilmiştir. Lise bünyesindeki ilköğretim okulu öğretmenleri bağlı bulundukları lise öğretmenleri içerisinde gösterilmiştir. 2007-2008 öğretim yılından itibaren kadrolu ve sözleşmeli öğretmenleri kapsar.

(4) Teachers column includes permanent teaching staff. Primary school teachers within high schools are included in the teachers of high schools. The data includes permanent and contractual teaching staff as of the educational year 2007-2008.

(5) Sistem gereği mezun olan öğrenci sayısı bir öğretim yılı sonra verilmektedir.

(5) The number of graduates are given in the following educational year.

(6) Faal olan okullar kapsanmıştır.

(6) Active schools are included.

1.8 Okul türü ve öğretim yılına göre okul, öğretmen, şube, öğrenci ve mezun olan öğrenci sayısı (devam)

Number of schools, teachers, divisions, students and graduates by level of education and educational year (continued)

Okul türü ve öğretim yılı Type of school and educational year	Okul ⁽⁶⁾ School ⁽⁶⁾	Öğretmen ⁽²⁾⁽⁴⁾ Teacher ⁽²⁾⁽⁴⁾			Şube Division	Öğrenci Student			Mezun ⁽⁵⁾ Graduate ⁽⁵⁾		
		Toplam Total	Erkek Males	Kadın Females		Toplam Total	Erkek Males	Kadın Females	Toplam Total	Erkek Males	Kadın Females
Ortaokul - Junior high school											
1992/' 93	7 544	56 055	35 331	20 724	57 462	2 556 339	1 575 026	981 313	731 451	451 906	279 545
1993/' 94	8 318	61 968	38 244	23 724	60 809	2 636 558	1 612 355	1 024 203	789 269	484 167	305 102
1994/' 95	8 897	64 871	38 619	26 252	63 405	2 674 986	1 623 762	1 051 224	813 692	489 221	324 471
1995/' 96	9 385	70 661	41 502	29 159	64 978	2 645 440	1 605 478	1 039 962	789 839	475 944	313 895
1996/' 97	9 830	72 164	42 094	30 070	66 763	2 622 594	1 579 612	1 042 982	829 537	504 605	324 932
Genel ortaokul - General junior high school											
1992/' 93	6 680	55 457	35 059	20 398	50 420	2 242 875	1 393 735	849 140	652 044	406 443	245 601
1993/' 94	7 425	61 457	37 989	23 468	53 297	2 303 418	1 424 809	878 609	695 931	432 374	263 557
1994/' 95	7 993	64 520	38 430	26 090	55 355	2 318 915	1 426 255	892 660	714 306	435 126	279 180
1995/' 96	8 493	70 345	41 315	29 030	56 913	2 296 386	1 414 760	881 626	696 359	426 197	270 162
1996/' 97	8 844	71 808	41 893	29 915	58 432	2 269 620	1 389 357	880 263	733 484	454 142	279 342
Resmi -Public											
1992/' 93	6 458	55 407	35 053	20 354	48 204	2 180 168	1 358 796	821 372	638 831	399 307	239 524
1993/' 94	7 194	61 387	37 979	23 408	50 986	2 238 774	1 388 880	849 894	681 148	424 345	256 803
1994/' 95	7 745	64 456	38 416	26 040	53 020	2 254 951	1 390 376	864 575	699 792	427 349	272 443
1995/' 96	8 211	70 287	41 302	28 985	54 407	2 229 662	1 377 473	852 189	681 051	417 929	263 122
1996/' 97	8 530	71 744	41 881	29 863	55 757	2 201 197	1 350 952	850 245	718 744	446 310	272 434
Özel - Private											
1992/' 93	222	50	6	44	2 216	62 707	34 939	27 768	13 213	7 136	6 077
1993/' 94	231	70	10	60	2 311	64 644	35 929	28 715	14 783	8 029	6 754
1994/' 95	248	64	14	50	2 335	63 964	35 879	28 085	14 514	7 777	6 737
1995/' 96	282	58	13	45	2 506	66 724	37 287	29 437	15 308	8 268	7 040
1996/' 97	314	64	12	52	2 675	68 423	38 405	30 018	14 740	7 832	6 908
Mesleki ve teknik ortaokul - Vocational and technical junior high school											
1992/' 93	864	598	272	326	7 042	313 464	181 291	132 173	79 407	45 463	33 944
1993/' 94	893	511	255	256	7 512	333 140	187 546	145 594	93 338	51 793	41 545
1994/' 95	904	351	189	162	8 050	356 071	197 507	158 564	99 386	54 095	45 291
1995/' 96	892	316	187	129	8 065	349 054	190 718	158 336	93 480	49 747	43 733
1996/' 97	986	356	201	155	8 331	352 974	190 255	162 719	96 053	50 463	45 590
Resmi -Public											
1992/' 93	862	598	272	326	7 034	313 162	181 291	131 871	79 270	45 463	33 807
1993/' 94	892	511	255	256	7 505	332 959	187 546	145 413	93 275	51 793	41 482
1994/' 95	903	351	189	162	8 044	355 908	197 507	158 401	99 332	54 095	45 237
1995/' 96	891	316	187	129	8 059	348 912	190 718	158 194	93 434	49 747	43 687
1996/' 97	985	356	201	155	8 325	352 847	190 255	162 592	96 014	50 463	45 551
Özel - Private											
1992/' 93	2	-	-	-	8	302	-	302	137	-	137
1993/' 94	1	-	-	-	7	181	-	181	63	-	63
1994/' 95	1	-	-	-	6	163	-	163	54	-	54
1995/' 96	1	-	-	-	6	142	-	142	46	-	46
1996/' 97	1	-	-	-	6	127	-	127	39	-	39

1.8 Okul türü ve öğretim yılına göre okul, öğretmen, şube, öğrenci ve mezun olan öğrenci sayısı (devam)

Number of schools, teachers, divisions, students and graduates by level of education and educational year (continued)

Okul türü ve öğretim yılı Type of school and educational year	Öğretmen ⁽²⁾⁽⁴⁾ Teacher ⁽²⁾⁽⁴⁾				Şube Division	Öğrenci Student			Mezun ⁽⁵⁾ Graduate ⁽⁵⁾		
	Okul ⁽⁶⁾ School ⁽⁶⁾	Toplam Total	Erkek Males	Kadın Females		Toplam Total	Erkek Males	Kadın Females	Toplam Total	Erkek Males	Kadın Females
İlköğretim ⁽²⁾⁽³⁾⁽⁴⁾ - Primary education ⁽²⁾⁽³⁾⁽⁴⁾											
2000/' 01	36 072	345 015	193 799	151 216	348 135	10 480 721	5 635 131	4 845 590	1 071 189	600 441	470 748
2001/' 02	35 052	372 687	208 233	164 454	370 739	10 477 616	5 597 061	4 880 555	1 071 606	600 038	471 568
2002/' 03	35 133	373 303	212 772	160 531	377 609	10 331 645	5 503 427	4 828 218	1 165 489	647 115	518 404
2003/' 04	36 114	384 170	211 527	172 643	386 879	10 479 538	5 558 195	4 921 343	1 136 448	622 053	514 395
2004/' 05	35 611	401 288	216 678	184 610	380 126	10 565 389	5 587 775	4 977 614	1 125 012	615 314	509 698
2005/' 06	34 990	389 859	207 223	182 636	382 061	10 673 935	5 615 591	5 058 344	1 108 986	598 835	510 151
2006/' 07	34 656	402 829	209 366	193 463	387 351	10 846 930	5 684 609	5 162 321	1 130 599	605 503	525 096
2007/' 08	34 093	445 452	223 406	222 046	392 521	10 870 570	5 676 872	5 193 698	1 193 761	635 015	558 746
2008/' 09	33 769	453 318	224 644	228 674	408 221	10 709 920	5 553 871	5 156 049	1 180 162	627 177	552 985
2009/' 10	33 310	485 677	232 948	252 729	416 930	10 916 643	5 632 328	5 284 315	-	-	-
Resmi- Public											
2000/' 01	35 356	330 806	189 953	140 853	339 091	10 294 857	5 532 423	4 762 434	1 041 347	583 990	457 357
2001/' 02	34 424	357 854	203 917	153 937	362 129	10 306 162	5 502 859	4 803 303	1 050 797	588 353	462 444
2002/' 03	34 525	358 563	208 521	150 042	369 630	10 175 638	5 418 502	4 757 136	1 142 191	634 155	508 066
2003/' 04	35 501	367 895	206 494	161 401	376 042	10 318 650	5 470 485	4 848 165	1 112 222	608 811	503 411
2004/' 05	34 937	383 331	211 354	171 977	369 517	10 393 474	5 494 039	4 899 435	1 099 838	601 376	498 462
2005/' 06	34 262	370 316	201 246	169 070	371 486	10 484 845	5 512 493	4 972 352	1 083 361	584 633	498 728
2006/' 07	33 899	381 354	202 963	178 391	375 554	10 633 859	5 568 510	5 065 349	1 102 095	589 567	512 528
2007/' 08	33 227	422 264	216 376	205 888	379 541	10 644 383	5 554 107	5 090 276	1 163 458	618 230	545 228
2008/' 09	32 862	428 429	217 429	211 000	394 733	10 469 932	5 423 732	5 046 200	1 148 238	609 707	538 531
2009/' 10	32 431	458 046	224 275	233 771	402 770	10 664 676	5 496 195	5 168 481	-	-	-
Özel- Private											
2000/' 01	716	14 209	3 846	10 363	9 044	185 864	102 708	83 156	29 842	16 451	13 391
2001/' 02	628	14 833	4 316	10 517	8 610	171 454	94 202	77 252	20 809	11 685	9 124
2002/' 03	608	14 740	4 251	10 489	7 979	156 007	84 925	71 082	23 298	12 960	10 338
2003/' 04	613	16 275	5 033	11 242	10 837	160 888	87 710	73 178	24 226	13 242	10 984
2004/' 05	674	17 957	5 324	12 633	10 609	171 915	93 736	78 179	25 174	13 938	11 236
2005/' 06	728	19 543	5 977	13 566	10 575	189 090	103 098	85 992	25 625	14 202	11 423
2006/' 07	757	21 475	6 403	15 072	11 797	213 071	116 099	96 972	28 504	15 936	12 568
2007/' 08	866	23 188	7 030	16 158	12 980	226 187	122 765	103 422	30 303	16 785	13 518
2008/' 09	907	24 889	7 215	17 674	13 488	239 988	130 139	109 849	31924	17470	14454
2009/' 10	879	27 631	8 673	18 958	14 160	251 967	136 133	115 834	-	-	-
Ortaöğretim - Secondary education											
2000/' 01	6 291	140 969	84 268	56 701	71 920	2 362 653	1 382 912	979 741	532 952	302 530	230 422
2001/' 02	6 367	144 884	86 317	58 567	80 528	2 579 819	1 498 056	1 081 763	507 363	280 252	227 111
2002/' 03	6 210	137 956	78 548	59 408	86 701	3 023 602	1 790 702	1 232 900	530 259	292 670	237 589
2003/' 04	6 941	147 776	83 835	63 941	92 238	3 014 392	1 728 053	1 286 339	683 350	376 730	306 620
2004/' 05	6 816	167 614	99 807	67 807	96 212	3 039 449	1 733 646	1 305 803	590 834	321 847	268 987
2005/' 06	7 435	185 317	108 195	77 122	100 169	3 258 254	1 855 741	1 402 513	645 328	352 384	292 944
2006/' 07	7 934	187 665	110 187	77 478	105 697	3 386 717	1 917 189	1 469 528	729 535	401 916	327 619
2007/' 08	8 280	191 041	111 958	79 083	105 606	3 245 322	1 789 238	1 456 084	321 741	182 058	139 683
2008/' 09	8 675	196 713	115 030	81 683	123 930	3 837 164	2 079 941	1 757 223	548 894	264 988	283 906
2009/' 10	8 913	206 862	120 174	86 688	139 420	4 240 139	2 302 541	1 937 598	-	-	-
Genel lise- General high school											
2000/' 01	2 747	71 502	40 962	30 540	40 681	1 487 415	835 471	651 944	289 300	155 696	133 604
2001/' 02	2 635	72 621	41 364	31 257	45 524	1 673 363	933 070	740 293	329 926	171 094	158 832
2002/' 03	2 550	77 253	42 095	35 158	49 956	2 038 027	1 163 065	874 962	334 044	173 252	160 792
2003/' 04	2 737	79 545	43 450	36 095	52 908	1 963 998	1 071 918	892 080	451 082	236 193	214 889
2004/' 05	2 939	93 209	52 869	40 340	55 512	1 937 055	1 045 986	891 069	379 511	197 188	182 323
2005/' 06	3 406	102 581	57 641	44 940	59 058	2 075 617	1 123 459	952 158	410 109	210 633	199 476
2006/' 07	3 690	103 389	59 038	44 351	62 664	2 142 218	1 156 418	985 800	465 809	239 958	225 851
2007/' 08	3 830	106 270	60 931	45 339	62 380	1 980 452	1 044 607	935 845	213 506	115 530	97 976
2008/' 09	4 053	107 789	61 801	45 988	69 959	2 271 900	1 186 244	1 085 656	366 444	169 351	197 093
2009/' 10	4 067	111 896	63 915	47 981	75 180	2 420 691	1 268 098	1 152 593	-	-	-

1.8 Okul türü ve öğretim yılına göre okul, öğretmen, şube, öğrenci ve mezun olan öğrenci sayısı (devam)

Number of schools, teachers, divisions, students and graduates by level of education and educational year (continued)

Okul türü ve öğretim yılı Type of school and educational year	Okul ⁽⁶⁾ School ⁽⁶⁾	Öğretmen ⁽²⁾⁽⁴⁾ Teacher ⁽²⁾⁽⁴⁾				Öğrenci Student				Mezun ⁽⁵⁾ Graduate ⁽⁵⁾		
		Toplam Total	Erkek Males	Kadın Females	Şube Division	Toplam Total	Erkek Males	Kadın Females	Toplam Total	Erkek Males	Kadın Females	
Resmi - Public												
2000/' 01	2 288	62 972	37 031	25 941	37 423	1 431 534	804 727	626 807	273 762	147 297	126 465	
2001/' 02	2 175	64 429	37 639	26 790	41 540	1 600 174	892 815	707 359	310 405	158 579	151 826	
2002/' 03	2 213	71 879	39 573	32 306	46 896	1 986 097	1 134 764	851 333	318 793	164 750	154 043	
2003/' 04	2 270	72 412	39 923	32 489	49 579	1 894 699	1 034 297	860 402	425 613	222 280	203 333	
2004/' 05	2 357	84 957	49 051	35 936	50 898	1 866 892	1 007 322	859 570	358 551	185 657	172 894	
2005/' 06	2 778	88 441	51 117	37 324	52 976	1 999 924	1 081 973	917 951	390 399	199 519	190 880	
2006/' 07	2 994	90 716	53 023	37 693	56 552	2 056 671	1 109 909	946 762	440 441	225 268	215 173	
2007/' 08	3 119	93 131	54 709	38 422	55 946	1 887 625	993 944	893 681	200 756	108 252	92 504	
2008/' 09	3 270	93 073	54 800	38 273	63 013	2 161 004	1 125 610	1 035 394	345 407	158 564	186 843	
2009/' 10	3 358	95 784	55 827	39 957	67 895	2 304 072	1 203 432	1 100 640	-	-	-	
Özel - Private												
2000/' 01	459	8 530	3 931	4 599	3 258	55 881	30 744	25 137	15 538	8 399	7 139	
2001/' 02	460	8 192	3 725	4 467	3 984	73 189	40 255	32 934	19 521	12 515	7 006	
2002/' 03	337	5 374	2 522	2 852	3 060	51 930	28 301	23 629	15 251	8 502	6 749	
2003/' 04	467	7 133	3 527	3 606	3 329	69 299	37 621	31 678	25 469	13 913	11 556	
2004/' 05	582	8 252	3 818	4 404	4 614	70 163	38 664	31 499	20 960	11 531	9 429	
2005/' 06	628	14 140	6 524	7 616	6 082	75 693	41 486	34 207	19 710	11114	8596	
2006/' 07	696	12 673	6 015	6 658	6 112	85 547	46 509	39 038	25 368	14 690	10 678	
2007/' 08	711	13 139	6 222	6 917	6 434	92 827	50 663	42 164	12 750	7 278	5 472	
2008/' 09	783	14 716	7 001	7 715	6 946	110 896	60 634	50 262	21 037	10 787	10 250	
2009/' 10	709	16 112	8 088	8 024	7 285	116 619	64 666	51 953	-	-	-	
Mesleki ve teknik lise - Vocational and technical high school												
2000/' 01	3 544	69 467	43 306	26 161	31 239	875 238	547 441	327 797	243 652	146 834	96 818	
2001/' 02	3 732	72 263	44 953	27 310	35 004	906 456	564 986	341 470	177 437	109 158	68 279	
2002/' 03	3 660	60 703	36 453	24 250	36 745	985 575	627 637	357 938	196 215	119 418	76 797	
2003/' 04	4 204	68 231	40 385	27 846	39 330	1 050 394	656 135	394 259	232 268	140 537	91 731	
2004/' 05	3 877	74 405	46 938	27 467	40 700	1 102 394	687 660	414 734	211 323	124 659	86 664	
2005/' 06	4 029	82 736	50 554	32 182	41 111	1 182 637	732 282	450 355	235 219	141 751	93 468	
2006/' 07	4 244	84 276	51 149	33 127	43 033	1 244 499	760 771	483 728	263 726	161 958	101 768	
2007/' 08	4 450	84 771	51 027	33 744	43 226	1 264 870	744 631	520 239	108 235	66 528	41 707	
2008/' 09	4 622	88 924	53 229	35 695	53 971	1 565 264	893 697	671 567	182 450	95 637	86 813	
2009/' 10	4 846	94 966	56 259	38 707	64 240	1 819 448	1 034 443	785 005	-	-	-	
Resmi - Public												
2000/' 01	3 519	69 337	43 240	26 097	31 154	873 765	546 452	327 313	243 233	146 533	96 700	
2001/' 02	3 710	72 090	44 857	27 233	34 932	905 361	564 276	341 085	176 981	108 819	68 162	
2002/' 03	3 649	60 680	36 438	24 242	36 658	984 630	627 010	357 620	196 132	119 361	76 771	
2003/' 04	4 190	68 218	40 379	27 839	39 284	1 049 230	655 426	393 804	232 101	140 433	91 668	
2004/' 05	3 858	74 321	46 893	27 428	40 628	1 101 304	686 947	414 357	211 103	124 519	86 584	
2005/' 06	4 007	82 356	50 373	31 983	41 027	1 181 660	731 680	449 980	234 839	141 485	93 354	
2006/' 07	4 223	84 032	51 051	32 981	42 961	1 243 588	760 100	483 488	263 489	161 777	101 712	
2007/' 08	4 429	84 449	50 884	33 565	43 150	1 263 855	743 901	519 954	108 032	66 402	41 630	
2008/' 09	4 595	88 615	53 077	35 538	53 876	1 563 885	892 859	671 026	182 254	95 531	86 723	
2009/' 10	4 824	94 649	56 114	38 535	64 126	1 817 845	1 033 496	784 349	-	-	-	
Özel - Private												
2000/' 01	25	130	66	64	85	1 473	989	484	419	301	118	
2001/' 02	22	173	96	77	72	1 095	710	385	456	339	117	
2002/' 03	11	23	15	8	87	945	627	318	83	57	26	
2003/' 04	14	13	6	7	46	1 164	709	455	167	104	63	
2004/' 05	19	84	45	39	72	1 090	713	377	220	140	80	
2005/' 06	22	380	181	199	84	977	602	375	380	266	114	
2006/' 07	21	244	98	146	72	911	671	240	237	181	56	
2007/' 08	21	322	143	179	76	1 015	730	285	203	126	77	
2008/' 09	27	309	152	157	95	1 379	838	541	196	106	90	
2009/' 10	22	317	145	172	114	1 603	947	656	-	-	-	

1.9 2009 yılında ÖSYS okul türü ve öğrenim durumuna göre başvuran ve yükseköğretim programlarına yerleşen aday sayıları
[Sınavsız geçiş dahil]

Okul türü	Toplam - Total						Son sınıf düzeyinde Senior class						Mezun daha önce yerleşmemiş		
	Başvuran Applicant	Lisans Undergraduate programmes	%	Önlisans Associate programmes	%	Açık-öğretim Open education	Başvuran Applicant	Lisans Undergraduate programmes	%	Önlisans Associate programmes	%	Açık- öğretim Open education	Başvuran Applicant	Lisans Undergraduate programmes	%
Genel toplam	1 450 582	305 984	21,09	280 253	19,32	282 844	581 916	152 940	26,28	121 923	20,95	46 858	514 397	116 285	22,61
Lise (Resmi ve Gündüz Öğretim Yapan Lise)	655 427	114 174	17,42	113 669	17,34	125 887	235 691	47 819	20,29	20 210	8,57	20 213	252 230	48 047	19,05
Lise (Yabancı Dil Ağırlıklı Program Uygulayan Lise)	69 241	34 060	49,19	9 148	13,21	8 990	1 715	471	27,46	364	21,22	244	46 074	28 774	62,45
Özel Lise	9 142	3 553	38,86	1 034	11,31	1 179	4 225	2 060	48,76	220	5,21	318	2 156	846	39,24
Anadolu Lisesi	147 597	88 674	60,08	4 307	2,92	6 202	102 974	63 618	61,78	1 620	1,57	1 815	26 806	20 943	78,13
Yabancı Dil Eğitim Yapan Özel Lise	23 428	13 397	57,18	1 536	6,56	2 192	14 315	10 095	70,52	459	3,21	752	3 640	1 947	53,49
Fen Lisesi	6 689	4 501	67,29	19	0,28	97	4 610	3 457	74,99	5	0,11	12	908	782	86,12
Özel Fen Lisesi	3 303	2 370	71,75	26	0,79	98	2 391	2 034	85,07	1	0,04	17	187	136	72,73
Askeri Lise	502	239	47,61	6	1,20	43	-	-	-	-	-	-	333	201	60,36
Akşam Lisesi	168	1	0,60	7	4,17	68	1	-	-	-	-	1	123	1	0,81
Özel Akşam Lisesi	4 478	505	11,28	934	20,86	1 293	1 316	257	19,53	218	16,57	304	2 251	201	8,93
Sosyal Bilimler Lisesi	316	271	85,76	-	0,00	11	295	265	89,83	-	-	7	6	6	100,00
Spor Lisesi	318	43	13,52	8	2,52	34	243	32	13,17	3	1,23	20	61	11	18,03
Polis Koleji	91	17	18,68	1	1,10	21	51	14	27,45	-	-	7	12	1	8,33
Açıköğretim Lisesi	63 000	2 193	3,48	8 487	13,47	28 471	15 724	572	3,64	2 811	17,88	6 382	37 428	1 158	3,09
Çok Programlı Lise	73 561	7 815	10,62	20 463	27,82	12 398	29 699	2 684	9,04	10 473	35,26	2 079	27 314	3 972	14,54
Anadolu Güzel Sanatlar Lisesi	3 469	22	0,63	188	5,42	340	1 764	10	0,57	31	1,76	50	1 079	6	0,56
Lise Çıkışlılar Toplamı	1 060 730	271 835	25,63	159 833	15,07	187 324	415 014	133 388	32,14	36 415	8,77	32 221	400 608	107 032	26,72
Öğretmen Liseleri	18 872	13 289	70,42	195	1,03	799	12 636	10 109	80,00	14	0,11	64	2 938	2 364	80,46
İmam Hatip Liseleri	53 784	7 197	13,38	2 509	4,66	25 805	17 925	3 225	17,99	624	3,48	6 575	21 892	2 538	11,59
Ticaret Meslek Liseleri	67 719	1 600	2,36	28 529	42,13	17 042	29 760	688	2,31	20 743	69,70	2 542	17 736	481	2,71
Teknik Liseler	23 781	2 885	12,13	11 000	46,26	2 283	16 367	2 054	12,55	9 745	59,54	470	3 028	495	16,35
End. Meslek Liseleri	111 508	4 089	3,67	45 129	40,47	18 090	42 398	845	1,99	29 576	69,76	1 087	32 667	1 851	5,67
Kız Meslek Liseleri	72 138	3 295	4,57	19 646	27,23	17 878	33 031	1 716	5,20	14 649	44,35	3 339	23 888	1 058	4,43
Sağlık Meslek Liseleri	28 685	310	1,08	7 699	26,84	11 457	7 513	129	1,72	5 529	73,59	256	9 275	57	0,61
Otelcilik ve Turizm Meslek Liseleri	8 686	1 256	14,46	3 863	44,47	1 148	5 193	703	13,54	3 166	60,97	235	1 561	365	23,38
Sekreterlik Meslek Liseleri	69	-	-	10	14,49	31	10	-	-	2	20,00	1	21	-	-
Ast. Haz.ve Ast. Sınıf O.	654	14	2,14	23	3,52	330	1	-	-	-	-	-	235	2	0,85
Diğer Meslek Liseleri	3 956	214	5,41	1 817	45,93	657	2 068	83	4,01	1 460	70,60	68	548	42	7,66
Meslek Lisesi Çıkışlılar Toplamı	370 980	20 860	5,62	120 225	32,41	94 721	154 266	9 443	6,12	85 494	55,42	14 573	110 851	6 889	6,21

Kaynak: Öğrenci Seçme ve Yerleştirme Merkezi Başkanlığı

1.9 Number of applicants and appointed to tertiary education programmes in year the 2009 by school type and educational status
 [Transition without examination is included]

Graduated , not appointed before			Bir yükseköğretim kurumunu bitirmiş Graduated from tertiary education						Daha önce yerleşmiş Appointed before						School type
Önlisans Associate programmes	%	Açık- öğretim Open education	Başvuran Applicant	Lisans Undergraduate programmes	%	Önlisans Associate programmes	%	Açık- öğretim Open education	Başvuran Applicant	Lisans Undergraduate programmes	%	Önlisans Associate programmes	%	Açık- öğretim Open education	
101 039	19,64	142 649	44 021	4 522	10,27	3 555	8,08	13 026	310 248	32 237	10,39	53 736	17,32	80 311	General total
61 239	24,28	65 887	17 516	2 179	12,44	1593	9,09	4 619	149 990	16 129	10,75	30 627	20,42	35 168	High school
6 317	13,71	4 486	1 911	400	20,93	154	8,06	481	19 541	4 415	22,59	2 313	11,84	3 779	High School (with Foreign Language)
410	19,02	342	229	45	19,65	19	8,30	45	2 532	602	23,78	385	15,21	474	Private high school
1 513	5,64	1 295	1 773	309	17,43	139	7,84	404	16 044	3 804	23,71	1 035	6,45	2 688	Anatolia high school
464	12,75	476	540	104	19,26	35	6,48	94	4 933	1 251	25,36	578	11,72	870	Private high school (Fore. lang.)
3	0,33	-	95	16	16,84	4	4,21	9	1 076	246	22,86	7	0,65	76	Science high school
5	2,67	7	80	16	20,00	4	5,00	7	645	184	28,53	16	2,48	67	Private science high school
3	0,90	15	84	5	5,95	3	3,57	15	85	33	38,82		0,00	13	Military high school
5	4,07	42	10	-	-	-	-	3	34		0,00	2	5,88	22	Evening high school
461	20,48	752	14	-	-	4	28,57	6	897	47	5,24	251	27,98	231	Private evening high school
-	-	-	-	-	-	-	-	-	15	-	-	-	-	4	Social Sciences High School
5	8,20	13	-	-	-	-	-	-	14	-	-	-	-	1	Sports high school
1	8,33	7	17	2	11,76	-	0,00	5	11	-	-	-	-	2	Police training high school
3 958	10,57	18 376	781	40	5,12	57	7,30	331	9 067	423	4,67	1 661	18,32	3 382	Open education high school
6 728	24,63	6 723	1 507	128	8,49	119	7,90	368	15 041	1 031	6,85	3 143	20,90	3 228	Multiprogram high school
117	10,84	194	30	-	-	2	6,67	12	596	6	1,01	38	6,38	84	Anatolia fine arts high school
81 229	20,28	98 615	24 587	3 244	13,19	2 133	8,68	6 399	220 521	28 171	12,77	40 056	18,16	50 089	Total of graduated from high school
59	2,01	191	557	116	20,83	35	6,28	122	2 741	700	25,54	87	3,17	422	Teacher training high school
933	4,26	12 317	3 266	243	7,44	107	3,28	1 912	10 701	1 191	11,13	845	7,90	5 001	High School for Imams and preachers
4 039	22,77	7 533	1 928	96	4,98	194	10,06	490	18 295	335	1,83	3 553	19,42	6 477	Vocational Schools for Commerce
713	23,55	722	983	117	11,90	97	9,87	229	3 403	219	6,44	445	13,08	862	Technical High School
9 422	28,84	8 196	6 434	460	7,15	639	9,93	1 343	30 009	933	3,11	5 492	18,30	7 464	Vocational Schools for Industry
3 178	13,30	9 274	2 752	137	4,98	89	3,23	1 008	12 467	384	3,08	1 730	13,88	4 257	Vocational schools for girls
913	9,84	5 097	2 962	58	1,96	221	7,46	1 393	8 935	66	0,74	1 036	11,59	4 711	Vocational schools for Public Health
399	25,56	368	121	15	12,40	2	1,65	35	1 811	173	9,55	296	16,34	510	Vocational Schools for Hotel Management and Tourism
3	14,29	10	9	-	-	1	11,11	4	29	-	-	4	13,79	16	Vocational High School For Secretarial
4	1,70	155	113	6	5,31	9	7,96	23	305	6	1,97	10	3,28	152	Military High School (noncommissioned officer)
147	26,82	171	309	30	9,71	28	9,06	68	1 031	59	5,72	182	17,65	350	Other Vocational High Schools
19 751	17,82	43 843	18 877	1 162	6,16	1 387	7,35	6 505	86 986	3 366	3,87	13 593	15,63	29 800	Total of Graduated from Vocational High School

Source : Student Selection and Placement Center

1.10 İstatistikî Bölge Birimleri Sınıflaması 1. düzey ve eğitim seviyesine göre okul, şube, öğretmen ve derslik başına düşen öğrenci sayısı
Number of students per school, division, teacher and classroom by level of education according to Classification of Statistical Region Units level 1

[2009/'10 öğretim yılı - The educational year 2009/'10]

İlköğretim ⁽¹⁾ Primary education ⁽¹⁾				Ortaöğretim ⁽¹⁾ - Secondary Education ⁽¹⁾												Mesleki ve teknik Ortaöğretim Vocational and technical Secondary Education			
				Ortaöğretim toplamı Secondary Education Total				Genel Ortaöğretim General Secondary Education											
				Okul School	Şube Division	Öğret- men ⁽²⁾ Teac- her ⁽²⁾	Derslik Classroom	Okul School	Şube Division	Öğret- men ⁽²⁾ Teac- her ⁽²⁾	Derslik Classroom	Okul School	Şube Division	Öğret- men ⁽²⁾ Teac- her ⁽²⁾	Derslik Classroom	Okul School	Şube Division	Öğret- men ⁽²⁾ Teac- her ⁽²⁾	Derslik Classroom
İBBS - 1. Düzey SRE - Level 1																			
TR	Türkiye Turkey	316	25	22	32	408	26	18	33	492	27	18	31	338	26	17	36		
TR1	İstanbul İstanbul	1 064	35	28	46	590	30	21	40	590	29	20	34	589	32	24	52		
TR2	Batı Marmara West Marmara	281	23	18	23	303	23	15	28	547	24	19	26	248	23	16	31		
TR3	Ege Aegean	295	24	18	26	361	24	15	30	429	24	15	26	313	24	16	34		
TR4	Doğu Marmara East Marmara	421	26	21	30	407	25	18	33	468	25	17	28	370	26	18	39		
TR5	Batı Anadolu West Anatolia	436	27	20	32	406	26	15	33	512	27	16	30	321	25	14	36		
TR6	Akdeniz Mediterranean	348	26	21	31	449	26	18	35	533	27	18	33	363	25	18	38		
TR7	Orta Anadolu Central Anatolia	230	22	18	23	312	24	15	27	356	24	16	25	275	24	15	30		
TR8	Batı Karadeniz West Black Sea	187	20	17	23	311	23	15	27	382	23	15	24	267	23	15	30		
TR9	Doğu Karadeniz East Black Sea	230	21	16	22	304	22	15	26	347	22	14	24	277	21	15	28		
TRA	Kuzeydoğu Anadolu Northeast Anatolia	155	19	21	28	322	26	18	28	384	26	19	27	260	24	17	29		
TRB	Orta Doğu Anadolu Centraleast Anatolia	206	22	23	34	382	27	19	34	464	28	21	34	287	26	18	34		
TRC	Güneydoğu Anadolu Southeast Anatolia	290	27	28	44	559	32	25	44	752	33	26	47	336	28	21	37		

NOT. İstatistikî Bölge Birimleri Sınıflaması 3. düzey için açıklamalara bakınız.

NOTE. Please see the explanations for Classification of Statistical Region Units' level 3.

(1) Açık ilköğretim ve açıköğretim lisesi öğrencisi kapsamamıştır.

(1) Open education students are not included.

(2) Toplam öğretmen, kadrolu ve sözleşmeli öğretmenleri kapsar.

(2) Total of teachers includes permanent and contractual teaching staff.

1.11 İstatistiki Bölge Birimleri Sınıflaması 1. düzey ve eğitim seviyesine göre okul, şube, öğretmen ve derslik başına düşen öğrenci sayısı
 Number of students per school, division, teacher and classroom by level of education according to Classification of Statistical Region Units level 1
 [2009/'10 öğretim yılı - The educational year 2009/'10]

İBBS - 2. Düzey SRE - Level 2	Ortaöğretim ⁽¹⁾ - Secondary education ⁽¹⁾															
	İlköğretim ⁽¹⁾ Primary education ⁽¹⁾				Ortaöğretim toplamı Secondary Education Total				Genel Ortaöğretim General Secondary Education				Mesleki ve teknik Ortaöğretim Vocational and technical Secondary Education			
	Okul School	Şube Division	Öğret- men ⁽²⁾ Teac- her ⁽²⁾	Ders- lik Class- room	Okul School	Şube Division	Öğret- men ⁽²⁾ Teac- her ⁽²⁾	Ders-lik Class- room	Okul School	Şube Division	Öğret- men ⁽²⁾ Teac- her ⁽²⁾	Ders-lik Class- room	Okul School	Şube Division	Öğret- men ⁽²⁾ Teac- her ⁽²⁾	Ders-lik Class- room
TR Türkiye - TR Turkey	316	25	22	32	408	26	18	33	492	27	18	31	338	26	17	36
TR10 (İstanbul)	1 064	35	28	46	590	30	21	40	590	29	20	34	589	32	24	52
TR21(Tekirdağ, Edirne Kırklareli)	341	25	21	24	334	24	18	29	422	23	16	24	283	24	19	34
TR22 (Balıkesir, Çanakkale)	239	22	16	22	277	22	14	27	377	23	14	26	219	21	13	28
TR31 (İzmir)	445	26	20	32	424	25	16	34	502	25	16	29	361	26	16	42
TR32 (Aydın, Denizli, Muğla)	264	23	17	23	345	23	14	27	421	23	14	24	290	22	14	32
TR33(Manisa, Afyonkarahisar, Kütahya, Uşak)	226	22	18	23	311	23	16	27	351	22	15	23	287	23	16	30
TR41(Bursa, Eskişehir, Bilecik)	470	27	21	33	421	26	17	35	488	25	16	29	382	26	18	41
TR42 (Kocaeli, Sakarya, Düzce, Bolu, Yalova)	381	26	21	27	393	25	18	32	449	25	18	27	357	25	19	38
TR51(Ankara)	602	28	20	36	441	27	15	34	587	28	16	32	327	25	13	36
TR52(Konya, Karaman)	294	24	20	27	341	24	17	30	378	24	16	26	311	25	17	35
TR61(Antalya, Isparta, Burdur)	313	25	20	24	365	24	16	28	435	25	16	27	304	23	16	30
TR62(Adana, Mersin)	438	28	23	35	488	27	18	38	577	27	19	36	385	27	18	42
TR63(Hatay, Kahramanmaraş, Osmaniye)	301	25	21	34	489	27	19	39	573	26	19	35	407	27	19	45
TR71(Kırıkkale, Aksaray, Niğde, Nevşehir, Kırşehir)	247	22	17	22	278	23	14	25	307	22	14	21	252	24	14	32
TR72(Kayseri, Sivas, Yozgat)	220	21	19	24	339	25	16	29	395	25	17	28	291	24	16	29
TR81(Zonguldak, Karabük, Bartın)	245	22	17	23	299	21	14	27	351	22	14	23	264	21	14	32
TR82(Kastamonu, Çankırı, Sinop)	146	17	16	19	203	19	12	22	235	19	12	19	185	20	13	24
TR83(Samsun , Tokat, Çorum, Amasya)	185	20	17	24	365	24	15	29	451	24	15	26	308	24	15	32
TR90(Trabzon, Ordu, Giresun, Rize, Artvin, Gümüşhane)	230	21	16	22	304	22	15	26	347	22	14	24	277	21	15	28
TRA1(Erzurum, Erzincan, Bayburt)	140	17	17	24	297	24	16	25	330	24	16	23	265	24	16	29
TRA2(Ağrı, Kars, Iğdır, Ardahan)	168	21	24	33	357	28	22	33	455	29	24	34	253	25	19	30
TRB1(Malatya, Elazığ, Bingöl, Tunceli)	188	19	18	28	372	25	16	32	416	26	17	31	306	24	15	34
TRB2(Van, Muş, Bitlis, Hakkari)	217	24	27	39	394	30	24	37	535	31	26	39	270	28	22	34
TRC1(Gaziantep, Adıyaman, Kilis)	327	27	26	41	563	31	22	44	734	32	24	46	373	28	19	39
TRC2(Şanlıurfa, Diyarbakır)	284	28	30	48	601	33	26	44	772	34	28	48	362	29	23	36
TRC3(Mardin, Batman, Şırnak, Siirt)	269	26	27	41	504	32	25	43	744	34	28	46	272	27	21	35

NOT. İstatistiki Bölge Birimleri Sınıflaması 3. düzey için açıklamalara bakınız.

(1) Açık ilköğretim ve açıköğretim lisesi öğrencisi kapsamamıştır.

(2) Toplam öğretmen, kadrolu ve sözleşmeli öğretmenleri kapsar.

NOTE. Please see the explanations for Classification of Statistical Region Units level 3.

(1) Open education students are not included.

(2) Total of teachers includes permanent and contractual teaching staff.

1.12 İstatistiki Bölge Birimleri Sınıflaması 3. düzey ve eğitim seviyesine göre okul, şube, öğretmen ve derslik başına düşen öğrenci sayısı
Number of students per school, division, teacher and classroom by level of education according to Classification of Statistical Region Units Level 3

[2009/'10 öğretim yılı - The educational year 2009/'10]

İBBS - 3. Düzey SRE - Level 3	Ortaöğretim ⁽¹⁾ - Secondary education ⁽¹⁾															
	İlköğretim ⁽¹⁾ Primary education ⁽¹⁾				Ortaöğretim toplamı Secondary education total				Genel Ortaöğretim General Secondary Education				Mesleki ve teknik Ortaöğretim Vocational and technical Secondary Education			
	Okul School	Şube Division	Öğret- men ⁽²⁾ Teac- her ⁽²⁾	Ders- lik Class- room	Okul School	Şube Division	Öğret- men ⁽²⁾ Teac- her ⁽²⁾	Ders-lik Class-room	Okul School	Şube Division	Öğret- men ⁽²⁾ Teac- her ⁽²⁾	Ders-lik Class-room	Okul School	Şube Division	Öğret- men ⁽²⁾ Teac- her ⁽²⁾	Ders-lik Class-room
TR Türkiye - TR Turkey	316	25	22	32	408	26	18	33	492	27	18	31	338	26	17	36
TR100 İstanbul	1 064	35	28	46	590	30	21	40	590	29	20	34	589	32	24	52
TR211 Tekirdağ	450	28	24	28	402	25	21	31	547	24	19	26	327	26	22	37
TR212 Edirne	264	22	17	20	264	21	14	25	329	21	13	21	227	21	14	31
TR213 Kırklareli	258	24	19	22	303	23	17	29	345	23	16	26	273	23	19	33
TR221 Balıkesir	235	22	17	24	311	23	14	28	419	24	14	27	244	22	13	30
TR222 Çanakkale	250	22	15	20	218	20	14	23	294	20	14	21	177	20	14	26
TR310 İzmir	445	26	20	32	424	25	16	34	502	25	16	29	361	26	16	42
TR321 Aydın	251	22	18	23	337	23	14	27	410	23	14	23	285	23	14	32
TR322 Denizli	313	24	18	24	370	23	15	27	409	23	14	23	340	22	15	33
TR323 Muğla	234	22	17	21	326	23	15	28	452	24	15	27	246	21	14	30
TR331 Manisa	249	23	19	25	348	24	16	29	391	23	15	25	321	24	17	32
TR332 Afyonkarahisar	211	22	18	22	265	22	16	26	273	21	15	22	261	23	17	29
TR333 Kütahya	199	21	16	21	278	21	14	24	344	21	14	20	246	22	15	28
TR334 Uşak	231	22	17	22	357	24	16	28	394	23	16	25	324	24	17	32
TR411 Bursa	544	28	22	38	490	26	18	39	570	26	17	32	446	27	19	45
TR412 Eskişehir	347	24	18	25	354	25	15	30	388	24	15	26	327	26	15	36
TR413 Bilecik	281	24	19	21	212	21	15	20	293	21	14	17	182	21	16	22
TR421 Kocaeli	558	28	22	29	447	26	20	33	473	26	19	27	424	26	20	41
TR422 Sakarya	307	26	21	28	369	25	18	33	391	24	17	25	354	25	19	43
TR423 Düzce	225	21	18	21	383	25	18	31	402	24	17	27	371	26	18	34
TR424 Bolu	330	23	17	21	294	23	16	27	445	25	15	26	248	22	16	27
TR425 Yalova	363	25	17	25	341	23	16	32	640	24	16	31	237	23	15	32
TR510 Ankara	602	28	20	36	441	27	15	34	587	28	16	32	327	25	13	36
TR521 Konya	312	24	20	28	348	25	17	31	386	24	16	27	319	25	17	36
TR522 Karaman	193	19	17	21	290	23	16	24	330	23	17	21	245	22	15	33
TR611 Antalya	382	26	22	28	467	26	18	31	535	27	18	30	396	24	18	33

NOT. İstatistiki Bölge Birimleri Sınıflaması 3. düzey için açıklamalara bakınız.

NOTE. Please see the explanations for Classification of Statistical Region Units level 3.

(1) Açık ilköğretim ve açıköğretim lisesi öğrencisi kapsamamıştır.

(1) Open education students are not included.

(2) Toplam öğretmen, kadrolu ve sözleşmeli öğretmenleri kapsar.

(2) Total of teachers includes permanent and contractual teaching staff.

1.12 İstatistiki Bölge Birimleri Sınıflaması 3. düzey ve eğitim seviyesine göre okul, şube, öğretmen ve derslik başına düşen öğrenci sayısı(devam)
 Number of students per school, division, teacher and classroom by level of education according to Classification of Statistical Region Units Level 3 (continued)

[2009/'10 öğretim yılı - The educational year 2009/'10]

İBBS - 3. Düzey SRE - Level 3	Ortaöğretim ⁽¹⁾ - Secondary education ⁽¹⁾															
	İlköğretim ⁽¹⁾ Primary education ⁽¹⁾				Ortaöğretim toplamı Secondary education total				Genel Ortaöğretim General Secondary Education				Mesleki ve teknik Ortaöğretim Vocational and technical Secondary Education			
	Okul School	Şube Division	Öğret- men ⁽²⁾ Teac- her ⁽²⁾	Ders- lik Class- room	Okul School	Şube Division	Öğret- men ⁽²⁾ Teac- her ⁽²⁾	Ders-lik Class- room	Okul School	Şube Division	Öğret- men ⁽²⁾ Teac- her ⁽²⁾	Ders-lik Class- room	Okul School	Şube Division	Öğret- men ⁽²⁾ Teac- her ⁽²⁾	Ders-lik Class- room
TR612 Isparta	208	22	16	18	227	20	13	22	268	21	13	20	200	19	13	24
TR613 Burdur	174	19	15	16	231	20	13	21	267	21	12	19	204	20	14	25
TR621 Adana	441	29	24	39	510	28	20	40	589	29	21	37	410	28	19	48
TR622 Mersin	433	26	21	31	463	26	16	35	562	26	17	34	358	25	16	37
TR631 Hatay	367	26	22	33	548	28	20	41	646	28	20	36	440	27	21	51
TR632 Kahramanmaraş	234	23	21	36	431	27	18	36	524	27	18	35	361	26	18	37
TR633 Osmaniye	334	24	20	33	476	24	18	40	501	22	17	34	446	28	19	54
TR711 Kırıkkale	300	22	18	23	318	23	16	25	404	22	16	20	263	25	16	31
TR712 Aksaray	223	23	20	22	257	25	15	29	244	24	15	26	278	25	15	35
TR713 Niğde	251	23	17	23	295	24	14	25	342	23	14	20	262	24	14	33
TR714 Nevşehir	233	21	15	20	246	21	12	21	250	20	12	17	242	22	12	27
TR715 Kırşehir	259	21	14	22	275	23	14	29	356	23	14	26	215	23	13	33
TR721 Kayseri	322	25	21	29	397	26	16	31	456	27	17	29	336	25	15	32
TR722 Sivas	164	18	18	22	341	25	16	31	393	25	16	30	299	24	16	32
TR723 Yozgat	157	17	16	19	237	22	16	23	258	20	16	22	225	23	17	23
TR811 Zonguldak	237	21	18	25	320	22	15	30	384	22	15	24	274	23	16	39
TR812 Karabük	338	24	16	23	277	20	13	21	286	21	14	18	269	20	12	26
TR813 Bartın	205	21	16	19	269	20	14	27	367	21	13	28	237	20	14	27
TR821 Kastamonu	137	16	15	21	216	20	13	23	234	19	12	20	205	20	13	26
TR822 Çankırı	178	19	16	18	210	19	12	20	236	18	12	18	199	20	13	22
TR823 Sinop	139	16	16	18	179	19	12	21	237	19	13	19	149	19	12	22
TR831 Samsun	194	20	19	27	447	25	16	31	539	24	15	29	374	26	17	34
TR832 Tokat	175	19	16	21	335	25	16	28	410	24	16	24	292	26	16	32
TR833 Çorum	170	18	17	24	338	23	15	27	407	24	15	26	283	23	14	29
TR834 Amasya	202	20	15	20	265	22	14	26	331	21	13	20	234	22	14	32
TR901 Trabzon	263	21	16	21	344	22	15	28	407	23	14	28	301	20	15	27
TR902 Ordu	256	22	18	26	362	23	15	29	362	22	15	27	362	23	15	32
TR903 Giresun	211	21	16	23	251	21	14	25	325	21	14	24	222	21	15	25
TR904 Rize	312	22	15	20	298	22	16	22	300	21	16	16	295	22	16	28
TR905 Artvin	172	17	15	17	231	20	16	23	291	21	16	21	203	19	16	25
TR906 Gümüşhane	103	14	16	17	233	21	15	27	257	19	15	21	218	22	14	34
TRA11 Erzurum	139	16	18	27	329	25	16	27	371	25	16	24	286	25	15	31
TRA12 Erzincan	172	19	16	19	245	21	16	23	255	21	15	20	236	21	16	27

1.12 İstatistiki Bölge Birimleri Sınıflaması 3. düzey ve eğitim seviyesine göre okul, şube, öğretmen ve derslik başına düşen öğrenci sayısı(devam)
 Number of students per school, division, teacher and classroom by level of education according to Classification of Statistical Region Units Level 3 (continued)

[2009/'10 öğretim yılı - The educational year 2009/'10]

İBBS - 3. Düzey SRE - Level 3	Ortaöğretim ⁽¹⁾ - Secondary education ⁽¹⁾															
	İlköğretim ⁽¹⁾ Primary education ⁽¹⁾				Ortaöğretim toplamı Secondary education total				Genel Ortaöğretim General Secondary Education				Mesleki ve teknik Ortaöğretim Vocational and technical Secondary Education			
			Öğret- men ⁽²⁾ Teac- her ⁽²⁾	Ders- lik Class- room			Öğret- men ⁽²⁾ Teac- her ⁽²⁾	Ders-lik Class- room			Öğret- men ⁽²⁾ Teac- her ⁽²⁾	Ders-lik Class- room			Öğret- men ⁽²⁾ Teac- her ⁽²⁾	Ders-lik Class- room
	Okul School	Şube Division			Okul School	Şube Division			Okul School	Şube Division			Okul School	Şube Division		
TRA13 Bayburt	98	13	15	16	255	24	18	20	295	25	21	19	224	23	16	21
TRA21 Ağrı	200	23	31	43	375	29	25	33	485	30	27	35	255	27	22	29
TRA22 Kars	128	17	19	25	348	27	20	32	411	28	22	31	263	24	18	34
TRA23 Iğdır	223	23	22	31	491	29	23	41	573	31	26	43	381	27	19	36
TRA24 Ardahan	92	13	16	17	220	24	18	24	310	24	19	26	165	23	16	23
TRB11 Malatya	196	20	17	27	383	25	16	31	424	26	17	30	320	24	15	34
TRB12 Elazığ	222	20	18	30	453	27	16	36	550	28	17	37	329	26	14	35
TRB13 Bingöl	140	18	21	28	342	26	19	33	353	25	19	30	325	28	19	38
TRB14 Tunceli	169	17	11	15	145	17	11	16	165	18	12	16	98	14	8	20
TRB21 Van	266	27	31	45	481	31	25	39	557	31	27	40	361	30	22	37
TRB22 Muş	207	24	26	35	298	27	22	33	410	28	25	35	253	27	21	32
TRB23 Bitlis	163	20	23	30	268	26	21	29	380	26	22	27	193	26	20	31
TRB 24 Hakkari	169	20	25	40	497	34	28	45	764	35	29	49	260	31	26	37
TRC11 Gaziantep	534	31	30	46	629	32	24	46	826	34	26	49	393	29	20	39
TRC12 Adıyaman	164	19	19	33	524	29	20	43	625	29	21	44	390	27	19	41
TRC13 Kilis	184	22	21	25	308	26	18	31	405	26	17	24	272	25	18	36
TRC21 Şanlıurfa	281	28	33	53	525	32	28	40	659	33	30	42	362	30	25	35
TRC22 Diyarbakır	288	27	27	44	676	33	25	48	871	35	27	52	362	27	20	36
TRC31 Mardin	239	24	26	43	533	31	26	41	878	34	29	50	254	25	20	27
TRC32 Batman	296	27	27	44	741	37	29	60	889	38	30	63	446	35	24	51
TRC33 Şırnak	375	31	30	44	424	30	24	36	662	32	25	39	247	27	21	32
TRC34 Siirt	206	24	24	32	320	28	21	32	427	28	24	27	228	27	19	48

1.13 İstatistiki Bölge Birimleri Sınıflaması 3. düzey, yerleşim yeri ve eğitim seviyesine göre mezun olan öğrenci sayısı

Number of graduates by settlement place and level of education according to Classification of Statistical Region Units Level 3

[2008/' 09 Öğretim yılı sonu - End of the educational year 2008/'09]

A. Toplam - Total**B.Şehir- City****C.Köy - Village**

İBBS - 3. Düzey SRE - Level 3		Ortaöğretim - Secondary education								
		İlköğretim Primary education			Genel Ortaöğretim General Secondary education			Mesleki ve teknik ortaöğretim Vocational and technical Secondary education		
		Toplam Total	Erkek Males	Kadın Females	Toplam Total	Erkek Males	Kadın Females	Toplam Total	Erkek Males	Kadın Females
TR Türkiye	A	1 180 162	627 177	552 985	366 444	169 351	197 093	182 450	95 637	86 813
TR Turkey	B	943 360	499 028	444 332	351 212	161 970	189 242	173 703	90 450	83 253
	C	236 802	128 149	108 653	15 232	7 381	7 851	8 747	5 187	3 560
TR100 İstanbul	A	197 198	103 930	93 268	55 750	24 654	31 096	33 675	15 858	17 817
	B	190 181	100 221	89 960	54 361	23 968	30 393	33 021	15 537	17 484
	C	7 017	3 709	3 308	1 389	686	703	654	321	333
TR211 Tekirdağ	A	10 783	5 649	5 134	3 369	1 370	1 999	2 454	1 339	1 115
	B	7 924	4 155	3 769	3 316	1 355	1 961	2 119	1 203	916
	C	2 859	1 494	1 365	53	15	38	335	136	199
TR212 Edirne	A	4 958	2 630	2 328	1 945	765	1 180	1 351	689	662
	B	3 881	2 077	1 804	1 919	758	1 161	1 351	689	662
	C	1 077	553	524	26	7	19	-	-	-
TR213 Kırklareli	A	4 428	2 336	2 092	2 078	920	1 158	1 258	734	524
	B	3 424	1 831	1 593	1 988	878	1 110	1 175	685	490
	C	1 004	505	499	90	42	48	83	49	34
TR221 Balıkesir	A	16 060	8 370	7 690	5 949	2 606	3 343	3 422	1 885	1 537
	B	11 654	6 145	5 509	5 743	2 512	3 231	3 243	1 771	1 472
	C	4 406	2 225	2 181	206	94	112	179	114	65
TR222 Çanakkale	A	5 907	3 075	2 832	2 295	995	1 300	1 450	832	618
	B	4 104	2 135	1 969	2 169	948	1 221	1 329	761	568
	C	1 803	940	863	126	47	79	121	71	50
TR310 İzmir	A	54 030	28 207	25 823	19 407	7 951	11 456	9 104	4 745	4 359
	B	48 733	25 447	23 286	18 970	7 779	11 191	8 658	4 475	4 183
	C	5 297	2 760	2 537	437	172	265	446	270	176
TR321 Aydın	A	14 543	7 482	7 061	5 014	2 177	2 837	2 331	1 217	1 114
	B	9 958	5 167	4 791	4 745	2 053	2 692	2 161	1 130	1 031
	C	4 585	2 315	2 270	269	124	145	170	87	83
TR322 Denizli	A	13 996	7 198	6 798	4 749	2 043	2 706	2 809	1 472	1 337
	B	10 353	5 385	4 968	4 270	1 836	2 434	2 632	1 367	1 265
	C	3 643	1 813	1 830	479	207	272	177	105	72
TR323 Muğla	A	11 168	5 761	5 407	3 447	1 376	2 071	2 042	1 132	910
	B	5 682	2 959	2 723	3 033	1 211	1 822	1 520	819	701
	C	5 486	2 802	2 684	414	165	249	522	313	209
TR331 Manisa	A	20 115	10 389	9 726	5 888	2 486	3 402	3 968	2 153	1 815
	B	14 432	7 468	6 964	5 502	2 319	3 183	3 696	2 017	1 679
	C	5 683	2 921	2 762	386	167	219	272	136	136
TR332 Afyonkarahisar	A	11 338	5 902	5 436	2 537	1 206	1 331	2 214	1 202	1 012
	B	6 963	3 681	3 282	2 410	1 138	1 272	2 132	1 133	999
	C	4 375	2 221	2 154	127	68	59	82	69	13
TR333 Kütahya	A	7 850	4 072	3 778	2 317	1 140	1 177	2 101	1 165	936
	B	5 770	3 021	2 749	2 244	1 107	1 137	2 028	1 113	915
	C	2 080	1 051	1 029	73	33	40	73	52	21
TR334 Uşak	A	5 140	2 660	2 480	1 781	811	970	1 013	526	487
	B	3 850	2 005	1 845	1 770	803	967	997	522	475
	C	1 290	655	635	11	8	3	16	4	12
TR411 Bursa	A	38 364	19 864	18 500	10 920	4 677	6 243	9 139	4 638	4 501
	B	34 944	18 158	16 786	10 702	4 530	6 172	8 919	4 516	4 403
	C	3 420	1 706	1 714	218	147	71	220	122	98
TR412 Eskişehir	A	10 114	5 214	4 900	4 322	1 880	2 442	2 665	1 625	1 040
	B	9 448	4 904	4 544	4 229	1 797	2 432	2 614	1 602	1 012
	C	666	310	356	93	83	10	51	23	28
TR413 Bilecik	A	2 759	1 372	1 387	868	373	495	1 057	568	489
	B	2 426	1 209	1 217	868	373	495	1 057	568	489
	C	333	163	170	-	-	-	-	-	-

1.13 İstatistiki Bölge Birimleri Sınıflaması 3. düzey, yerleşim yeri ve eğitim seviyesine göre mezun olan öğrenci sayısı (devam)

Number of graduates by settlement place and level of education according to Classification of Statistical Region Units Level 3 (continued)

[2008/' 09 Öğretim yılı sonu - End of the educational year 2008/'09]

A. Toplam - Total

B.Şehir- City

C.Köy - Village

İBBS - 3. Düzey SRE - Level 3		Ortaöğretim - Secondary education								
		İlköğretim Primary education			Genel Ortaöğretim General Secondary education			Mesleki ve teknik ortaöğretim Vocational and technical Secondary education		
		Toplam Total	Erkek Males	Kadın Females	Toplam Total	Erkek Males	Kadın Females	Toplam Total	Erkek Males	Kadın Females
TR421 Kocaeli	A	24 622	12 740	11 882	6 969	3 020	3 949	4 848	2 401	2 447
	B	19 925	10 321	9 604	6 243	2 674	3 569	4 743	2 333	2 410
	C	4 697	2 419	2 278	726	346	380	105	68	37
TR422 Sakarya	A	14 125	7 336	6 789	3 551	1 625	1 926	3 627	1 936	1 691
	B	11 330	5 941	5 389	3 532	1 614	1 918	3 553	1 862	1 691
	C	2 795	1 395	1 400	19	11	8	74	74	-
TR423 Düzce	A	5 541	2 864	2 677	1 275	567	708	1 254	612	642
	B	3 717	1 954	1 763	1 200	526	674	1 230	603	627
	C	1 824	910	914	75	41	34	24	9	15
TR424 Bolu	A	3 773	1 942	1 831	1 168	497	671	1 476	894	582
	B	3 146	1 614	1 532	1 138	492	646	1 453	886	567
	C	627	328	299	30	5	25	23	8	15
TR425 Yalova	A	3 049	1 561	1 488	1 014	468	546	620	284	336
	B	2 336	1 201	1 135	687	301	386	554	232	322
	C	713	360	353	327	167	160	66	52	14
TR510 Ankara	A	69 618	36 003	33 615	28 710	12 172	16 538	11 727	6 039	5 688
	B	66 540	34 408	32 132	28 190	11 925	16 265	11 648	6 023	5 625
	C	3 078	1 595	1 483	520	247	273	79	16	63
TR521 Konya	A	35 309	18 244	17 065	9 608	4 404	5 204	5 086	2 587	2 499
	B	27 610	14 286	13 324	8 796	4 011	4 785	4 931	2 496	2 435
	C	7 699	3 958	3 741	812	393	419	155	91	64
TR522 Karaman	A	4 133	2 106	2 027	1 534	750	784	377	187	190
	B	3 210	1 627	1 583	1 443	715	728	377	187	190
	C	923	479	444	91	35	56	-	-	-
TR611 Antalya	A	30 088	15 559	14 529	9 955	4 365	5 590	4 195	2 150	2 045
	B	22 681	11 748	10 933	9 309	4 084	5 225	3 691	1 859	1 832
	C	7 407	3 811	3 596	646	281	365	504	291	213
TR612 Isparta	A	5 788	3 055	2 733	2 621	1 158	1 463	1 496	809	687
	B	4 326	2 313	2 013	2 570	1 137	1 433	1 496	809	687
	C	1 462	742	720	51	21	30	-	-	-
TR613 Burdur	A	3 472	1 767	1 705	1 478	640	838	650	350	300
	B	2 595	1 335	1 260	1 392	605	787	650	350	300
	C	877	432	445	86	35	51	-	-	-
TR621 Adana	A	35 361	18 577	16 784	12 298	5 226	7 072	3 764	2 154	1 610
	B	31 742	16 762	14 980	12 005	5 104	6 901	3 673	2 085	1 588
	C	3 619	1 815	1 804	293	122	171	91	69	22
TR622 Mersin	A	27 665	14 514	13 151	10 685	4 724	5 961	3 701	2 063	1 638
	B	22 961	12 051	10 910	10 281	4 524	5 757	3 337	1 831	1 506
	C	4 704	2 463	2 241	404	200	204	364	232	132
TR631 Hatay	A	25 801	13 693	12 108	7 815	3 575	4 240	2 748	1 540	1 208
	B	14 636	7 755	6 881	6 970	3 203	3 767	2 075	1 054	1 021
	C	11 165	5 938	5 227	845	372	473	673	486	187
TR632 Kahramanmaraş	A	19 497	10 274	9 223	5 085	2 443	2 642	2 597	1 517	1 080
	B	13 389	7 040	6 349	4 871	2 339	2 532	1 983	1 128	855
	C	6 108	3 234	2 874	214	104	110	614	389	225
TR633 Osmaniye	A	8 790	4 593	4 197	4 270	2 024	2 246	908	525	383
	B	7 127	3 731	3 396	4 214	2 003	2 211	908	525	383
	C	1 663	862	801	56	21	35	-	-	-
TR711 Kırıkkale	A	4 773	2 503	2 270	1 998	966	1 032	757	427	330
	B	4 399	2 307	2 092	1 974	953	1 021	740	422	318
	C	374	196	178	24	13	11	17	5	12
TR 712 Aksaray	A	6 861	3 589	3 272	1 632	670	962	843	549	294
	B	4 106	2 176	1 930	1 435	585	850	793	528	265
	C	2 755	1 413	1 342	197	85	112	50	21	29

1.13 İstatistiki Bölge Birimleri Sınıflaması 3. düzey, yerleşim yeri ve eğitim seviyesine göre mezun olan öğrenci sayısı (devam)

Number of graduates by settlement place and level of education according to Classification of Statistical Region Units Level 3 (continued)

[2008/' 09 Öğretim yılı sonu - End of the educational year 2008/'09]

A. Toplam - Total**B.Şehir- City****C.Köy - Village**

İBBS - 3. Düzey SRE - Level 3		Ortaöğretim - Secondary education								
		İlköğretim Primary education			Genel Ortaöğretim General Secondary education			Mesleki ve teknik ortaöğretim Vocational and technical Secondary education		
		Toplam Total	Erkek Males	Kadın Females	Toplam Total	Erkek Males	Kadın Females	Toplam Total	Erkek Males	Kadın Females
TR713 Niğde	A	6 140	3 180	2 960	1 552	678	874	815	459	356
	B	3 149	1 644	1 505	1 459	645	814	766	419	347
	C	2 991	1 536	1 455	93	33	60	49	40	9
TR714 Nevşehir	A	4 803	2 431	2 372	1 530	666	864	716	389	327
	B	2 978	1 540	1 438	1 314	562	752	687	371	316
	C	1 825	891	934	216	104	112	29	18	11
TR715 Kırşehir	A	3 617	1 892	1 725	1 703	808	895	519	280	239
	B	2 802	1 461	1 341	1 605	772	833	519	280	239
	C	815	431	384	98	36	62	-	-	-
TR721 Kayseri	A	21 072	10 864	10 208	7 338	3 207	4 131	3 012	1 574	1 438
	B	18 302	9 455	8 847	6 829	3 007	3 822	2 969	1 556	1 413
	C	2 770	1 409	1 361	509	200	309	43	18	25
TR722 Sivas	A	11 264	5 786	5 478	3 425	1 548	1 877	1 504	761	743
	B	8 689	4 471	4 218	3 286	1 496	1 790	1 477	741	736
	C	2 575	1 315	1 260	139	52	87	27	20	7
TR723 Yozgat	A	8 413	4 234	4 179	2 235	1 097	1 138	1 506	846	660
	B	5 049	2 559	2 490	2 141	1 046	1 095	1 383	746	637
	C	3 364	1 675	1 689	94	51	43	123	100	23
TR811 Zonguldak	A	9 026	4 618	4 408	3 103	1 273	1 830	1 739	1 001	738
	B	4 826	2 523	2 303	2 516	1 061	1 455	1 394	785	609
	C	4 200	2 095	2 105	587	212	375	345	216	129
TR812 Karabük	A	3 176	1 646	1 530	1 263	539	724	751	417	334
	B	2 742	1 418	1 324	1 242	536	706	730	405	325
	C	434	228	206	21	3	18	21	12	9
TR813 Bartın	A	2 947	1 464	1 483	557	267	290	823	462	361
	B	1 205	621	584	557	267	290	698	395	303
	C	1 742	843	899	-	-	-	125	67	58
TR821 Kastamonu	A	5 114	2 614	2 500	1 583	727	856	1 292	772	520
	B	3 799	1 949	1 850	1 567	720	847	1 292	772	520
	C	1 315	665	650	16	7	9	-	-	-
TR822 Çankırı	A	2 505	1 284	1 221	673	312	361	695	380	315
	B	2 275	1 163	1 112	673	312	361	695	380	315
	C	230	121	109	-	-	-	-	-	-
TR823 Sinop	A	3 016	1 586	1 430	1 072	427	645	731	462	269
	B	2 163	1 127	1 036	1 072	427	645	691	438	253
	C	853	459	394	-	-	-	40	24	16
TR831 Samsun	A	22 631	11 671	10 960	6 838	2 997	3 841	3 554	1 967	1 587
	B	15 919	8 190	7 729	6 586	2 871	3 715	3 419	1 887	1 532
	C	6 712	3 481	3 231	252	126	126	135	80	55
TR832 Tokat	A	10 457	5 430	5 027	3 024	1 389	1 635	1 732	1 035	697
	B	7 287	3 791	3 496	3 013	1 381	1 632	1 683	1 004	679
	C	3 170	1 639	1 531	11	8	3	49	31	18
TR833 Çorum	A	9 176	4 754	4 422	2 922	1 323	1 599	997	555	442
	B	7 130	3 715	3 415	2 922	1 323	1 599	929	525	404
	C	2 046	1 039	1 007	-	-	-	68	30	38
TR834 Amasya	A	5 278	2 719	2 559	1 695	749	946	1 280	697	583
	B	4 183	2 151	2 032	1 677	742	935	1 229	659	570
	C	1 095	568	527	18	7	11	51	38	13
TR901 Trabzon	A	12 199	6 216	5 983	4 842	2 235	2 607	2 742	1 429	1 313
	B	7 926	4 095	3 831	4 475	2 069	2 406	2 461	1 271	1 190
	C	4 273	2 121	2 152	367	166	201	281	158	123
TR902 Ordu	A	12 496	6 465	6 031	3 715	1 708	2 007	2 529	1 445	1 084
	B	8 361	4 303	4 058	3 081	1 397	1 684	2 296	1 307	989
	C	4 135	2 162	1 973	634	311	323	233	138	95
TR903 Giresun	A	6 934	3 564	3 370	2 223	1 061	1 162	1 976	1 074	902
	B	5 156	2 682	2 474	2 193	1 043	1 150	1 944	1 057	887
	C	1 778	882	896	30	18	12	32	17	15

1.13 İstatistiki Bölge Birimleri Sınıflaması 3. düzey, yerleşim yeri ve eğitim seviyesine göre mezun olan öğrenci sayısı (devam)

Number of graduates by settlement place and level of education according to Classification of Statistical Region Units Level 3 (continued)

[2008/' 09 Öğretim yılı sonu - End of the educational year 2008/'09]

A. Toplam - Total		B.Şehir- City		C.Köy - Village						
						Ortaöğretim - Secondary education				
İBBS - 3. Düzey SRE - Level 3		İlköğretim Primary education			Genel Ortaöğretim General Secondary education			Mesleki ve teknik ortaöğretim Vocational and technical Secondary education		
		Toplam	Erkek	Kadın	Toplam	Erkek	Kadın	Toplam	Erkek	Kadın
		Total	Males	Females	Total	Males	Females	Total	Males	Females
TR904 Rize	A	5 509	2 853	2 656	1 733	758	975	1 321	693	628
	B	4 142	2 147	1 995	1 658	711	947	1 321	693	628
	C	1 367	706	661	75	47	28	-	-	-
TR905 Artvin	A	2 647	1 291	1 356	806	364	442	748	420	328
	B	1 839	910	929	778	342	436	657	361	296
	C	808	381	427	28	22	6	91	59	32
TR906 Gümüşhane	A	2 092	1 078	1 014	597	332	265	526	263	263
	B	1 578	830	748	574	322	252	526	263	263
	C	514	248	266	23	10	13	-	-	-
TRA11 Erzurum	A	14 497	8 002	6 495	3 908	2 044	1 864	1 508	894	614
	B	11 098	6 119	4 979	3 822	1 984	1 838	1 483	877	606
	C	3 399	1 883	1 516	86	60	26	25	17	8
TRA12 Erzincan	A	3 691	1 928	1 763	1 339	677	662	655	374	281
	B	2 689	1 410	1 279	1 236	624	612	655	374	281
	C	1 002	518	484	103	53	50	-	-	-
TRA13 Bayburt	A	1 455	774	681	448	286	162	206	109	97
	B	1 032	549	483	441	281	160	206	109	97
	C	423	225	198	7	5	2	-	-	-
TRA21 Ağrı	A	8 374	5 347	3 027	1 724	1 120	604	479	273	206
	B	6 095	3 779	2 316	1 724	1 120	604	479	273	206
	C	2 279	1 568	711	-	-	-	-	-	-
TRA22 Kars	A	5 902	3 277	2 625	1 194	591	603	301	132	169
	B	3 070	1 639	1 431	1 173	573	600	301	132	169
	C	2 832	1 638	1 194	21	18	3	-	-	-
TRA23 Iğdır	A	3 643	1 931	1 712	975	439	536	319	138	181
	B	2 343	1 238	1 105	971	438	533	267	111	156
	C	1 300	693	607	4	1	3	52	27	25
TRA24 Ardahan	A	2 244	1 134	1 110	471	238	233	261	134	127
	B	1 345	701	644	456	230	226	226	114	112
	C	899	433	466	15	8	7	35	20	15
TRB11 Malatya	A	13 710	7 094	6 616	5 653	2 633	3 020	1 340	721	619
	B	9 794	5 034	4 760	4 988	2 235	2 753	1 271	697	574
	C	3 916	2 060	1 856	665	398	267	69	24	45
TRB12 Elazığ	A	10 309	5 460	4 849	3 953	2 094	1 859	891	465	426
	B	8 340	4 424	3 916	3 943	2 087	1 856	891	465	426
	C	1 969	1 036	933	10	7	3	-	-	-
TRB13 Bingöl	A	4 373	2 557	1 816	1 369	787	582	345	125	220
	B	2 986	1 605	1 381	1 369	787	582	345	125	220
	C	1 387	952	435	-	-	-	-	-	-
TRB14 Tunceli	A	977	473	504	589	241	348	125	86	39
	B	753	366	387	569	234	335	125	86	39
	C	224	107	117	20	7	13	-	-	-
TRB21 Van	A	19 477	11 840	7 637	4 341	2 831	1 510	1 053	546	507
	B	13 617	7 941	5 676	4 161	2 673	1 488	1 017	517	500
	C	5 860	3 899	1 961	180	158	22	36	29	7
TRB22 Muş	A	7 068	4 433	2 635	1 043	722	321	558	336	222
	B	3 527	2 025	1 502	986	682	304	536	316	220
	C	3 541	2 408	1 133	57	40	17	22	20	2
TRB23 Bitlis	A	6 036	3 814	2 222	1 269	872	397	450	235	215
	B	4 251	2 679	1 572	1 269	872	397	450	235	215
	C	1 785	1 135	650	-	-	-	-	-	-
TRB 24 Hakkari	A	5 329	3 009	2 320	1 912	1 240	672	459	176	283
	B	3 779	2 110	1 669	1 837	1 180	657	459	176	283
	C	1 550	899	651	75	60	15	-	-	-

1.13 İstatistiki Bölge Birimleri Sınıflaması 3. düzey, yerleşim yeri ve eğitim seviyesine göre mezun olan öğrenci sayısı (devam)

Number of graduates by settlement place and level of education according to Classification of Statistical Region Units Level 3 (continued)

[2008/'09 Öğretim yılı sonu - End of the educational year 2008/'09]

A. Toplam - Total**B.Şehir- City****C.Köy - Village**

İBBS - 3. Düzey SRE - Level 3		Ortaöğretim - Secondary education								
		İlköğretim Primary education			Genel Ortaöğretim General Secondary education			Mesleki ve teknik ortaöğretim Vocational and technical Secondary education		
		Toplam Total	Erkek Males	Kadın Females	Toplam Total	Erkek Males	Kadın Females	Toplam Total	Erkek Males	Kadın Females
TRC11 Gaziantep	A	30 482	16 438	14 044	8 133	4 173	3 960	2 368	1 170	1 198
	B	27 141	14 612	12 529	8 032	4 121	3 911	2 345	1 157	1 188
	C	3 341	1 826	1 515	101	52	49	23	13	10
TRC12 Adıyaman	A	13 048	6 882	6 166	4 027	2 130	1 897	1 013	433	580
	B	8 311	4 375	3 936	3 855	2 015	1 840	861	366	495
	C	4 737	2 507	2 230	172	115	57	152	67	85
TRC13 Kilis	A	2 190	1 180	1 010	457	190	267	418	183	235
	B	1 797	944	853	457	190	267	418	183	235
	C	393	236	157	-	-	-	-	-	-
TRC21 Şanlıurfa	A	27 239	16 903	10 336	5 331	3 288	2 043	1 481	730	751
	B	18 025	10 610	7 415	4 838	3 007	1 831	1 448	717	731
	C	9 214	6 293	2 921	493	281	212	33	13	20
TRC22 Diyarbakır	A	30 552	17 801	12 751	9 442	5 343	4 099	1 528	825	703
	B	23 823	13 459	10 364	9 413	5 319	4 094	1 414	757	657
	C	6 729	4 342	2 387	29	24	5	114	68	46
TRC31 Mardin	A	15 985	9 266	6 719	4 329	2 638	1 691	745	392	353
	B	10 368	5 887	4 481	4 247	2 582	1 665	621	304	317
	C	5 617	3 379	2 238	82	56	26	124	88	36
TRC32 Batman	A	11 617	6 386	5 231	3 136	1 860	1 276	485	245	240
	B	8 750	4 675	4 075	3 136	1 860	1 276	466	228	238
	C	2 867	1 711	1 156	-	-	-	19	17	2
TRC33 Şırnak	A	8 004	4 831	3 173	1 448	947	501	551	345	206
	B	5 194	3 114	2 080	1 360	886	474	551	345	206
	C	2 810	1 717	1 093	88	61	27	-	-	-
TRC34 Siirt	A	6 431	3 746	2 685	1 222	778	444	676	385	291
	B	4 229	2 450	1 779	1 222	778	444	615	350	265
	C	2 202	1 296	906	-	-	-	61	35	26

1.14 İstatistiki Bölge Birimleri Sınıflaması 3. düzey, yerleşim yeri ve eğitim seviyesine göre yeni kayıt öğrenci sayısı
Number of new entrants by settlement place and level of education according to Classification of Statistical Region Units Level 3

[2009/' 10 Öğretim yılı başı - Beginning of the educational year 2009/' 10]

A. Toplam - Total

B.Şehir- City

C.Köy - Village

İBBS - 3. Düzey SRE - Level 3		İlköğretim Primary education			Ortaöğretim - Secondary education					
		Toplam Total	Erkek Males	Kadın Females	Genel General			Mesleki ve teknik Vocational and technical		
					Toplam Total	Erkek Males	Kadın Females	Toplam Total	Erkek Males	Kadın Females
TR Türkiye	A	1 310 760	674 606	636 154	531 985	272 552	259 433	467 054	265 979	201 075
TR Turkey	B	982 671	506 581	476 090	504 087	257 703	246 384	447 635	253 708	193 927
	C	328 089	168 025	160 064	27 898	14 849	13 049	19 419	12 271	7 148
TR100 İstanbul	A	217 831	112 013	105 818	96 333	49 345	46 988	79 921	43 791	36 130
	B	210 119	107 991	102 128	93 466	47 745	45 721	78 008	42 518	35 490
	C	7 712	4 022	3 690	2 867	1 600	1 267	1 913	1 273	640
TR211 Tekirdağ	A	11 803	6 229	5 574	4 621	2 042	2 579	5 567	3 462	2 105
	B	8 547	4 467	4 080	4 506	1 995	2 511	4 697	2 952	1 745
	C	3 256	1 762	1 494	115	47	68	870	510	360
TR212 Edirne	A	4 564	2 389	2 175	2 113	991	1 122	2 523	1 468	1 055
	B	3 625	1 881	1 744	2 089	982	1 107	2 523	1 468	1 055
	C	939	508	431	24	9	15	-	-	-
TR213 Kırklareli	A	3 959	2 033	1 926	1 976	896	1 080	2 336	1 433	903
	B	3 066	1 561	1 505	1 899	856	1 043	2 221	1 363	858
	C	893	472	421	77	40	37	115	70	45
TR221 Balıkesir	A	13 990	7 283	6 707	7 246	3 375	3 871	6 772	3 938	2 834
	B	9 456	4 914	4 542	6 917	3 200	3 717	6 456	3 687	2 769
	C	4 534	2 369	2 165	329	175	154	316	251	65
TR222 Çanakkale	A	5 305	2 753	2 552	2 459	1 132	1 327	3 015	1 805	1 210
	B	3 476	1 804	1 672	2 267	1 055	1 212	2 839	1 704	1 135
	C	1 829	949	880	192	77	115	176	101	75
TR310 İzmir	A	49 739	25 744	23 995	23 602	10 746	12 856	25 145	14 528	10 617
	B	43 927	22 682	21 245	22 962	10 461	12 501	24 053	13 819	10 234
	C	5 812	3 062	2 750	640	285	355	1 092	709	383
TR321 Aydın	A	12 869	6 651	6 218	5 914	2 572	3 342	6 626	3 872	2 754
	B	8 205	4 236	3 969	5 565	2 397	3 168	6 248	3 660	2 588
	C	4 664	2 415	2 249	349	175	174	378	212	166
TR322 Denizli	A	13 852	7 247	6 605	5 638	2 545	3 093	6 328	3 596	2 732
	B	10 301	5 410	4 891	5 047	2 332	2 715	5 796	3 299	2 497
	C	3 551	1 837	1 714	591	213	378	532	297	235
TR323 Muğla	A	11 303	5 815	5 488	5 083	2 335	2 748	4 314	2 571	1 743
	B	5 141	2 628	2 513	4 326	1 967	2 359	3 436	1 948	1 488
	C	6 162	3 187	2 975	757	368	389	878	623	255
TR331 Manisa	A	19 207	9 965	9 242	6 834	2 911	3 923	9 595	5 692	3 903
	B	13 434	6 941	6 493	6 346	2 694	3 652	9 177	5 461	3 716
	C	5 773	3 024	2 749	488	217	271	418	231	187
TR332 Afyonkarahisar	A	11 826	6 086	5 740	3 069	1 462	1 607	5 616	3 328	2 288
	B	6 433	3 311	3 122	2 885	1 356	1 529	5 501	3 246	2 255
	C	5 393	2 775	2 618	184	106	78	115	82	33
TR333 Kütahya	A	7 768	4 057	3 711	2 676	1 348	1 328	4 268	2 462	1 806
	B	5 470	2 884	2 586	2 608	1 300	1 308	4 156	2 377	1 779
	C	2 298	1 173	1 125	68	48	20	112	85	27
TR334 Uşak	A	4 922	2 551	2 371	2 366	1 048	1 318	2 264	1 344	920
	B	3 688	1 925	1 763	2 357	1 046	1 311	2 251	1 337	914
	C	1 234	626	608	9	2	7	13	7	6

1.14 İstatistiki Bölge Birimleri Sınıflaması 3. düzey, yerleşim yeri ve eğitim seviyesine göre yeni kayıt öğrenci sayısı (devam)

Number of new entrants by settlement place and level of education according to Classification of Statistical Region Units Level 3 (continued)

[2009/' 10 Öğretim yılı başı - Beginning of the educational year 2009/' 10]

A. Toplam - Total

B.Şehir- City

C.Köy - Village

İBBS - 3. Düzey SRE - Level 3		Ortaöğretim - Secondary education								
		İlköğretim Primary education			Genel Ortaöğretim General Secondary education			Mesleki ve teknik ortaöğretim Vocational and technical Secondary education		
		Toplam Total	Erkek Males	Kadın Females	Toplam Total	Erkek Males	Kadın Females	Toplam Total	Erkek Males	Kadın Females
TR411 Bursa	A	39 169	20 263	18 906	14 337	6 938	7 399	19 764	11 115	8 649
	B	35 764	18 530	17 234	14 107	6 866	7 241	19 197	10 716	8 481
	C	3 405	1 733	1 672	230	72	158	567	399	168
TR412 Eskişehir	A	9 645	4 958	4 687	4 897	2 167	2 730	5 213	3 165	2 048
	B	8 923	4 590	4 333	4 811	2 108	2 703	5 167	3 140	2 027
	C	722	368	354	86	59	27	46	25	21
TR413 Bilecik	A	2 702	1 442	1 260	1 098	481	617	1 848	1 059	789
	B	2 308	1 240	1 068	1 098	481	617	1 848	1 059	789
	C	394	202	192	-	-	-	-	-	-
TR421 Kocaeli	A	25 442	13 302	12 140	11 759	6 159	5 600	11 050	5 993	5 057
	B	20 686	10 759	9 927	10 136	5 234	4 902	10 034	5 380	4 654
	C	4 756	2 543	2 213	1 623	925	698	1 016	613	403
TR422 Sakarya	A	14 359	7 439	6 920	5 072	2 630	2 442	7 289	4 073	3 216
	B	10 988	5 694	5 294	4 991	2 580	2 411	7 104	3 910	3 194
	C	3 371	1 745	1 626	81	50	31	185	163	22
TR423 Düzce	A	5 237	2 669	2 568	1 914	970	944	2 930	1 643	1 287
	B	3 526	1 794	1 732	1 818	933	885	2 844	1 582	1 262
	C	1 711	875	836	96	37	59	86	61	25
TR424 Bolu	A	3 395	1 723	1 672	1 429	598	831	2 446	1 528	918
	B	2 712	1 381	1 331	1 371	573	798	2 444	1 526	918
	C	683	342	341	58	25	33	2	2	-
TR425 Yalova	A	2 803	1 419	1 384	1 219	547	672	1 608	889	719
	B	2 086	1 046	1 040	902	420	482	1 509	818	691
	C	717	373	344	317	127	190	99	71	28
TR510 Ankara	A	70 590	36 517	34 073	37 761	17 804	19 957	28 751	16 602	12 149
	B	67 854	35 120	32 734	36 763	17 290	19 473	28 491	16 441	12 050
	C	2 736	1 397	1 339	998	514	484	260	161	99
TR521 Konya	A	37 534	19 641	17 893	11 583	5 828	5 755	15 574	8 639	6 935
	B	28 697	15 082	13 615	10 521	5 262	5 259	15 190	8 413	6 777
	C	8 837	4 559	4 278	1 062	566	496	384	226	158
TR522 Karaman	A	3 981	2 040	1 941	1 836	913	923	1 478	770	708
	B	2 865	1 453	1 412	1 685	833	852	1 478	770	708
	C	1 116	587	529	151	80	71	-	-	-
TR611 Antalya	A	31 397	16 351	15 046	14 388	7 181	7 207	11 703	6 433	5 270
	B	23 144	12 088	11 056	13 134	6 544	6 590	10 697	5 760	4 937
	C	8 253	4 263	3 990	1 254	637	617	1 006	673	333
TR612 Isparta	A	5 999	3 116	2 883	2 735	1 351	1 384	3 174	1 804	1 370
	B	4 258	2 227	2 031	2 700	1 330	1 370	3 174	1 804	1 370
	C	1 741	889	852	35	21	14	-	-	-
TR613 Burdur	A	3 298	1 689	1 609	1 389	610	779	1 637	977	660
	B	2 211	1 135	1 076	1 312	575	737	1 637	977	660
	C	1 087	554	533	77	35	42	-	-	-
TR621 Adana	A	40 487	20 928	19 559	19 652	9 422	10 230	11 003	6 912	4 091
	B	35 375	18 270	17 105	19 330	9 247	10 083	10 851	6 784	4 067
	C	5 112	2 658	2 454	322	175	147	152	128	24

1.14 İstatistiki Bölge Birimleri Sınıflaması 3. düzey, yerleşim yeri ve eğitim seviyesine göre yeni kayıt öğrenci sayısı (devam)

Number of new entrants by settlement place and level of education according to Classification of Statistical Region Units Level 3 (continued)

[2009/' 10 Öğretim yılı başı - Beginning of the educational year 2009/' 10]

A. Toplam - Total

B.Şehir- City

C.Köy - Village

İBBS - 3. Düzey SRE - Level 3		Ortaöğretim - Secondary education								
		İlköğretim Primary education			Genel Ortaöğretim General Secondary education			Mesleki ve teknik ortaöğretim Vocational and technical Secondary education		
		Toplam Total	Erkek Males	Kadın Females	Toplam Total	Erkek Males	Kadın Females	Toplam Total	Erkek Males	Kadın Females
TR622 Mersin	A	28 316	14 507	13 809	13 784	6 898	6 886	9 553	5 484	4 069
	B	22 928	11 696	11 232	12 985	6 494	6 491	8 871	5 069	3 802
	C	5 388	2 811	2 577	799	404	395	682	415	267
TR631 Hatay	A	30 209	15 484	14 725	12 075	6 407	5 668	8 615	4 695	3 920
	B	15 599	7 999	7 600	9 772	5 269	4 503	7 182	3 747	3 435
	C	14 610	7 485	7 125	2 303	1 138	1 165	1 433	948	485
TR632 Kahramanmaraş	A	24 621	12 798	11 823	7 343	3 936	3 407	7 471	4 234	3 237
	B	15 466	8 114	7 352	6 998	3 710	3 288	6 412	3 496	2 916
	C	9 155	4 684	4 471	345	226	119	1 059	738	321
TR633 Osmaniye	A	10 780	5 531	5 249	4 433	2 188	2 245	3 462	2 024	1 438
	B	8 436	4 291	4 145	4 315	2 125	2 190	3 462	2 024	1 438
	C	2 344	1 240	1 104	118	63	55	-	-	-
TR711 Kırıkkale	A	4 297	2 225	2 072	2 115	1 017	1 098	2 467	1 417	1 050
	B	3 825	1 975	1 850	2 080	1 003	1 077	2 422	1 405	1 017
	C	472	250	222	35	14	21	45	12	33
TR 712 Aksaray	A	6 784	3 495	3 289	2 770	1 367	1 403	2 112	1 216	896
	B	3 939	2 040	1 899	2 248	1 084	1 164	2 030	1 173	857
	C	2 845	1 455	1 390	522	283	239	82	43	39
TR713 Niğde	A	6 681	3 461	3 220	2 040	930	1 110	2 491	1 436	1 055
	B	3 124	1 591	1 533	1 912	861	1 051	2 295	1 318	977
	C	3 557	1 870	1 687	128	69	59	196	118	78
TR714 Nevşehir	A	4 872	2 495	2 377	1 738	728	1 010	2 217	1 259	958
	B	2 737	1 425	1 312	1 514	629	885	2 153	1 213	940
	C	2 135	1 070	1 065	224	99	125	64	46	18
TR715 Kırşehir	A	3 178	1 663	1 515	1 669	798	871	1 774	1 033	741
	B	2 450	1 288	1 162	1 595	753	842	1 774	1 033	741
	C	728	375	353	74	45	29	-	-	-
TR721 Kayseri	A	22 315	11 618	10 697	10 390	4 936	5 454	8 102	4 839	3 263
	B	19 268	10 014	9 254	9 395	4 436	4 959	7 947	4 753	3 194
	C	3 047	1 604	1 443	995	500	495	155	86	69
TR722 Sivas	A	10 530	5 442	5 088	4 332	2 094	2 238	4 712	2 715	1 997
	B	7 476	3 857	3 619	4 112	1 989	2 123	4 674	2 691	1 983
	C	3 054	1 585	1 469	220	105	115	38	24	14
TR723 Yozgat	A	8 517	4 415	4 102	2 292	1 170	1 122	4 363	2 336	2 027
	B	5 218	2 718	2 500	2 176	1 099	1 077	4 234	2 246	1 988
	C	3 299	1 697	1 602	116	71	45	129	90	39
TR811 Zonguldak	A	8 533	4 428	4 105	3 619	1 590	2 029	3 938	2 440	1 498
	B	4 624	2 419	2 205	2 591	1 124	1 467	3 384	2 106	1 278
	C	3 909	2 009	1 900	1 028	466	562	554	334	220
TR812 Karabük	A	2 744	1 400	1 344	1 535	731	804	1 675	960	715
	B	2 405	1 224	1 181	1 491	706	785	1 636	937	699
	C	339	176	163	44	25	19	39	23	16
TR813 Bartın	A	2 455	1 291	1 164	786	344	442	1 579	919	660
	B	1 027	528	499	786	344	442	1 352	783	569
	C	1 428	763	665	-	-	-	227	136	91

1.14 İstatistiki Bölge Birimleri Sınıflaması 3. düzey, yerleşim yeri ve eğitim seviyesine göre yeni kayıt öğrenci sayısı (devam)

Number of new entrants by settlement place and level of education according to Classification of Statistical Region Units Level 3 (continued)

[2009/' 10 Öğretim yılı başı - Beginning of the educational year 2009/' 10]

A. Toplam - Total

B.Şehir- City

C.Köy - Village

İBBS - 3. Düzey SRE - Level 3		Ortaöğretim - Secondary education								
		İlköğretim Primary education			Genel Ortaöğretim General Secondary education			Mesleki ve teknik ortaöğretim Vocational and technical Secondary education		
		Toplam Total	Erkek Males	Kadın Females	Toplam Total	Erkek Males	Kadın Females	Toplam Total	Erkek Males	Kadın Females
TR821 Kastamonu	A	4 764	2 437	2 327	1 775	789	986	2 596	1 581	1 015
	B	3 354	1 723	1 631	1 743	772	971	2 596	1 581	1 015
	C	1 410	714	696	32	17	15	-	-	-
TR822 Çankırı	A	2 395	1 203	1 192	836	397	439	1 656	1 031	625
	B	2 001	1 023	978	836	397	439	1 656	1 031	625
	C	394	180	214	-	-	-	-	-	-
TR823 Sinop	A	2 844	1 476	1 368	1 221	520	701	1 408	880	528
	B	1 824	961	863	1 221	520	701	1 365	854	511
	C	1 020	515	505	-	-	-	43	26	17
TR831 Samsun	A	19 309	10 058	9 251	9 049	4 362	4 687	8 450	4 774	3 676
	B	12 515	6 523	5 992	8 707	4 238	4 469	8 190	4 634	3 556
	C	6 794	3 535	3 259	342	124	218	260	140	120
TR832 Tokat	A	10 173	5 267	4 906	3 306	1 564	1 742	5 155	3 064	2 091
	B	6 435	3 331	3 104	3 295	1 555	1 740	5 070	3 018	2 052
	C	3 738	1 936	1 802	11	9	2	85	46	39
TR833 Çorum	A	8 598	4 413	4 185	3 483	1 662	1 821	3 578	2 155	1 423
	B	6 213	3 167	3 046	3 483	1 662	1 821	3 493	2 105	1 388
	C	2 385	1 246	1 139	-	-	-	85	50	35
TR834 Amasya	A	4 585	2 313	2 272	1 847	859	988	3 167	1 822	1 345
	B	3 361	1 679	1 682	1 805	840	965	3 064	1 741	1 323
	C	1 224	634	590	42	19	23	103	81	22
TR901 Trabzon	A	10 972	5 584	5 388	5 207	2 496	2 711	6 018	3 396	2 622
	B	7 205	3 681	3 524	4 763	2 281	2 482	5 585	3 143	2 442
	C	3 767	1 903	1 864	444	215	229	433	253	180
TR902 Ordu	A	10 707	5 546	5 161	4 402	2 027	2 375	5 630	3 306	2 324
	B	6 850	3 568	3 282	3 809	1 744	2 065	5 282	3 081	2 201
	C	3 857	1 978	1 879	593	283	310	348	225	123
TR903 Giresun	A	5 874	2 971	2 903	2 164	1 018	1 146	4 210	2 423	1 787
	B	4 218	2 135	2 083	2 131	1 007	1 124	4 189	2 418	1 771
	C	1 656	836	820	33	11	22	21	5	16
TR904 Rize	A	4 657	2 326	2 331	2 272	1 065	1 207	3 300	2 009	1 291
	B	3 507	1 763	1 744	2 087	961	1 126	3 239	1 948	1 291
	C	1 150	563	587	185	104	81	61	61	-
TR905 Artvin	A	2 112	1 096	1 016	938	438	500	1 486	815	671
	B	1 432	754	678	866	390	476	1 330	716	614
	C	680	342	338	72	48	24	156	99	57
TR906 Gümüşhane	A	1 923	1 009	914	682	358	324	1 092	590	502
	B	1 082	571	511	636	329	307	1 092	590	502
	C	841	438	403	46	29	17	-	-	-
TRA11 Erzurum	A	17 275	8 796	8 479	5 141	2 742	2 399	4 761	3 066	1 695
	B	10 353	5 345	5 008	5 023	2 654	2 369	4 730	3 044	1 686
	C	6 922	3 451	3 471	118	88	30	31	22	9
TRA12 Erzincan	A	3 160	1 617	1 543	1 771	913	858	1 832	1 082	750
	B	2 156	1 101	1 055	1 645	839	806	1 832	1 082	750
	C	1 004	516	488	126	74	52	-	-	-

1.14 İstatistiki Bölge Birimleri Sınıflaması 3. düzey, yerleşim yeri ve eğitim seviyesine göre yeni kayıt öğrenci sayısı (devam)

Number of new entrants by settlement place and level of education according to Classification of Statistical Region Units Level 3 (continued)

[2009/' 10 Öğretim yılı başı - Beginning of the educational year 2009/' 10]

A. Toplam - Total

B.Şehir- City

C.Köy - Village

İBBS - 3. Düzey SRE - Level 3		Ortaöğretim - Secondary education								
		İlköğretim Primary education			Genel Ortaöğretim General Secondary education			Mesleki ve teknik ortaöğretim Vocational and technical Secondary education		
		Toplam	Erkek	Kadın	Toplam	Erkek	Kadın	Toplam	Erkek	Kadın
		Total	Males	Females	Total	Males	Females	Total	Males	Females
TRA13 Bayburt	A	1 184	601	583	560	321	239	608	373	235
	B	658	320	338	531	308	223	608	373	235
	C	526	281	245	29	13	16	-	-	-
TRA21 Ağrı	A	15 366	7 875	7 491	3 371	2 237	1 134	2 146	1 274	872
	B	7 512	3 871	3 641	3 371	2 237	1 134	2 146	1 274	872
	C	7 854	4 004	3 850	-	-	-	-	-	-
TRA22 Kars	A	6 991	3 620	3 371	2 334	1 164	1 170	1 224	732	492
	B	2 437	1 260	1 177	2 292	1 133	1 159	1 224	732	492
	C	4 554	2 360	2 194	42	31	11	-	-	-
TRA23 Iğdır	A	5 095	2 622	2 473	1 808	974	834	1 182	583	599
	B	2 686	1 398	1 288	1 712	921	791	1 133	556	577
	C	2 409	1 224	1 185	96	53	43	49	27	22
TRA24 Ardahan	A	1 877	976	901	759	369	390	885	468	417
	B	610	320	290	738	359	379	826	432	394
	C	1 267	656	611	21	10	11	59	36	23
TRB11 Malatya	A	13 120	6 860	6 260	8 086	4 087	3 999	4 793	2 945	1 848
	B	8 814	4 609	4 205	7 071	3 520	3 551	4 651	2 870	1 781
	C	4 306	2 251	2 055	1 015	567	448	142	75	67
TRB12 Elazığ	A	9 266	4 842	4 424	6 036	3 320	2 716	3 276	1 795	1 481
	B	6 959	3 630	3 329	5 672	3 088	2 584	3 276	1 795	1 481
	C	2 307	1 212	1 095	364	232	132	-	-	-
TRB13 Bingöl	A	5 386	2 693	2 693	1 779	1 170	609	1 433	726	707
	B	2 991	1 511	1 480	1 779	1 170	609	1 433	726	707
	C	2 395	1 182	1 213	-	-	-	-	-	-
TRB14 Tunceli	A	879	468	411	833	425	408	174	104	70
	B	703	373	330	732	364	368	174	104	70
	C	176	95	81	101	61	40	-	-	-
TRB21 Van	A	34 802	17 460	17 342	8 546	5 405	3 141	4 153	2 303	1 850
	B	16 113	8 205	7 908	7 689	4 784	2 905	4 054	2 229	1 825
	C	18 689	9 255	9 434	857	621	236	99	74	25
TRB22 Muş	A	14 118	7 093	7 025	1 170	755	415	3 465	2 207	1 258
	B	4 622	2 318	2 304	1 089	717	372	3 274	2 083	1 191
	C	9 496	4 775	4 721	81	38	43	191	124	67
TRB23 Bitlis	A	10 323	5 111	5 212	2 180	1 566	614	1 968	1 151	817
	B	4 567	2 383	2 184	2 180	1 566	614	1 968	1 151	817
	C	5 756	2 728	3 028	-	-	-	-	-	-
TRB 24 Hakkari	A	7 460	3 821	3 639	3 316	2 186	1 130	1 384	641	743
	B	3 948	2 042	1 906	3 129	2 036	1 093	1 267	576	691
	C	3 512	1 779	1 733	187	150	37	117	65	52
TRC11 Gaziantep	A	41 979	21 664	20 315	17 173	10 080	7 093	6 577	3 104	3 473
	B	37 180	19 159	18 021	16 899	9 925	6 974	6 549	3 089	3 460
	C	4 799	2 505	2 294	274	155	119	28	15	13
TRC12 Adıyaman	A	13 126	6 841	6 285	6 601	3 684	2 917	3 754	2 038	1 716
	B	7 736	4 016	3 720	6 170	3 420	2 750	3 469	1 890	1 579
	C	5 390	2 825	2 565	431	264	167	285	148	137

1.14 İstatistiki Bölge Birimleri Sınıflaması 3. düzey, yerleşim yeri ve eğitim seviyesine göre yeni kayıt öğrenci sayısı (devam)

Number of new entrants by settlement place and level of education according to Classification of Statistical Region Units Level 3 (continued)

[2009/' 10 Öğretim yılı başı - Beginning of the educational year 2009/' 10]

A. Toplam - Total

B.Şehir- City

C.Köy - Village

İBBS - 3. Düzey SRE - Level 3		Ortaöğretim - Secondary education								
		İlköğretim Primary education			Genel Ortaöğretim General Secondary education			Mesleki ve teknik ortaöğretim Vocational and technical Secondary education		
		Toplam Total	Erkek Males	Kadın Females	Toplam Total	Erkek Males	Kadın Females	Toplam Total	Erkek Males	Kadın Females
TRC13 Kilis	A	2 616	1 354	1 262	657	318	339	1 375	728	647
	B	1 914	998	916	657	318	339	1 375	728	647
	C	702	356	346	-	-	-	-	-	-
TRC21 Şanlıurfa	A	54 765	27 593	27 172	11 777	7 911	3 866	7 014	3 641	3 373
	B	30 182	15 295	14 887	10 424	7 103	3 321	6 750	3 610	3 140
	C	24 583	12 298	12 285	1 353	808	545	264	31	233
TRC22 Diyarbakır	A	40 752	20 610	20 142	18 057	10 869	7 188	4 758	2 567	2 191
	B	27 800	14 037	13 763	17 645	10 605	7 040	4 755	2 564	2 191
	C	12 952	6 573	6 379	412	264	148	3	3	-
TRC31 Mardin	A	21 784	11 017	10 767	7 308	4 663	2 645	3 325	1 734	1 591
	B	12 293	6 280	6 013	7 132	4 535	2 597	2 599	1 330	1 269
	C	9 491	4 737	4 754	176	128	48	726	404	322
TRC32 Batman	A	16 125	8 187	7 938	7 226	4 286	2 940	1 478	785	693
	B	11 292	5 712	5 580	7 186	4 254	2 932	1 478	785	693
	C	4 833	2 475	2 358	40	32	8	-	-	-
TRC33 Şırnak	A	14 971	7 712	7 259	3 692	2 319	1 373	1 821	1 123	698
	B	8 819	4 529	4 290	3 348	2 111	1 237	1 707	1 039	668
	C	6 152	3 183	2 969	344	208	136	114	84	30
TRC34 Siirt	A	9 619	4 908	4 711	2 702	1 752	950	1 633	1 064	569
	B	5 522	2 767	2 755	2 702	1 752	950	1 351	873	478
	C	4 097	2 141	1 956	-	-	-	282	191	91

1.15 Özel eğitim kurumlarında okul, öğrenci öğretmen ve derslik sayısı

Number of schools, students, teachers and classrooms in special education institutions

[2009/'10 Öğretim yılı - The educational year 2009/'10]

Eğitim kademesi Level of education	Okul/ sınıf/ kurum School/ class/ institution	Öğrenci sayısı Number of students			Öğretmen Teacher			
		Toplam Total	Erkek Males	Kadın Females	Toplam Total	Kadrolu Permanent	Sözleşmeli Contractual	Derslik Classroom
Toplam - Total	1 136	61 801	37 526	24 275	7 579	7 223	356	5 992
Özel Eğitim Örgün Eğitim Toplamı Total of Special Education, Formal Education	602	28 195	17 915	10 280	6 928	6 579	349	5 536
Özel Eğitim Okulu Bünyesindeki Anasınıfları Kindergartens within Special Education Schools	77	659	401	258	87	61	26	130
İşitme Engelliler İlköğretim Okulu Primary School for the Hearing-Impaired	49	4 598	2 637	1 961	1 096	1 053	43	678
Görme Engelliler İlköğretim Okulu Primary School for the Visually-Impaired	15	1 325	777	548	392	389	3	280
Ortopedik Engelliler İlköğretim Okulu Primary School for the Orthopedic-Impaired	3	485	259	226	79	79	-	63
Eğitilebilir Zihinsel Engelliler İlköğretim Okulu Primary School for the Educable Mentally Impaired	54	2 933	1 882	1 051	1 001	950	51	672
Otistik Çocuklar Eğitim Merkezi Training Center for Autistic Children	33	1 206	964	242	404	349	55	362
Uyum Güçlüğü Olanlar İlköğretim Okulu Primary School for Children with Adaptation Problems	1	39	39	-	13	13	-	10
Öğretilebilir Zihinsel Engelliler (Eğitim Uygulama Okulu)(İlköğretim) Mentally Impaired capable of Learning (Training Imp.School-Primary Education)	129	6 973	4 403	2 570	1 750	1 598	152	1 225
Özel Özel Eğitim İlköğretim Okulu Private Special Education Primary School	145	4 117	2 500	1 617	1 448	1 448	-	1 795
Ortopedik Engelliler Meslek Lisesi Vocational High School for the Orthopedic Impaired	2	135	95	40	28	27	1	5
İşitme Engelliler Meslek Lisesi Vocational High School for the Hearing Impaired	17	1 822	1 192	630	258	249	9	156
Eğitilebilir Zihinsel Engelliler Meslek Lisesi Vocational High School for the Educable Mentally Impaired	77	3 903	2 766	1 137	372	363	9	160
Özel Eğitim Yaygın Eğitim Toplamı ⁽¹⁾ Total of Special Education, Non-Formal Education ⁽¹⁾	534	33 606	19 611	13 995	651	644	7	456
Öğretilebilir Zihinsel Engelliler (İş Eğitim Merkezi) - Mentally Impaired Capable of Learning (Vocational Training Center)	130	3 824	2 550	1 274	62	56	6	11
Bilim ve Sanat Merkezi (Yetenekli ve Üstün Zekalılar) - Science and Arts Center (for Talented and Gifted Children)	57	6 942	3 459	3 483	589	588	1	445
Otistik Çocuklar İş Eğitim Merkezi Vocational Training Center for Autistic Children	5	278	220	58	-	-	-	-
Özel Özel Eğitim Okulu (Yaygın Eğitim) Private Special Education School (Non-Formal Education)	137	22 562	13 382	9 180	-	-	-	-
Rehberlik ve Araştırma Merkezi Guidance and Research Centre	205	-	-	-	-	-	-	-

(1) Yaygın Eğitim Kurumlarına ait kursiyer sayısı bilgileri 2008/'09 öğretim yılı sonu itibarıyla verilmiştir.

Not.

1. İlköğretim okullarında 9 727 erkek, 5 980 kız olmak üzere toplam 15 707 öğrenci özel eğitim sınıflarında öğrenim görmektedir.

2. İlköğretim okullarında 23 064 erkek, 48 078 kız olmak üzere toplam 71 142 öğrenci, ortaöğretim okullarında 2 854 erkek, 2 208 kız olmak üzere toplam 5 062 öğrenci kaynaştırma eğitimi almaktadır.

(1) The figures on the number of trainees in non-formal education institutions refer to the end of educational year 2008/'09.

Note.

1. In primary education institutions total of 15 707 students (9 727 boys, 5 980 girls) receive instruction in special education classes.

2. Total of 71 142 students (23 064 boys, 48 078 girls) in primary education institutions and 5 062 students (2 854 boys, 2 208 girls) in secondary education institutions receive inclusive education.

1.16 Özel öğretim kurumlarında okul, öğrenci, öğretmen ve derslik sayısı

Number of schools, students, teachers and classrooms in private education institutions

[2009/'10 Öğretim yılı - The educational year 2009/'10]

Eğitim kademesi Level of Education	Okul/ sınıf/ kurum School/ class/ institution	Öğrenci sayısı Number of students			Öğretmen sayısı Number of teachers			Derslik Classroom
		Toplam Total	Erkek Males	Kadın Females	Toplam Total	Erkek Males	Kadın Females	
Genel toplam General total	15 944	3 664 072	2 314 494	1 349 578	134 013	63 977	70 036	116 191
Örgün eğitim toplamı Total of formal education	4 670	458 108	248 130	209 978	51 639	17 123	34 516	38 204
Okul öncesi eğitimi Pre-primary education	3 060	87 919	46 384	41 535	7 579	217	7 362	11 977
İlköğretim Primary Education	879	251 967	136 133	115 834	27 631	8 673	18 958	17 952
Ortaöğretim Secondary Education	731	118 222	65 613	52 609	16 429	8 233	8 196	8 275
Genel ortaöğretim General secondary education	709	116 619	64 666	51 953	16 112	8 088	8 024	8 126
Mesleki ve teknik ortaöğretim Vocational and technical secondary education	22	1 603	947	656	317	145	172	149
Yaygın eğitim toplamı ⁽¹⁾ Non-formal education total ⁽¹⁾	11 274	3 205 964	2 066 364	1 139 600	82 374	46 854	35 520	77 987
Özel dersaneler Private teaching centers	4 193	1 174 860	600 903	573 957	50 432	27 640	22 792	43 445
Motorlu taşıt sürücülere kursu - Motor vehicles drivers course	2 899	1 529 268	1 182 439	346 829	17 198	13 946	3 252	8 160
Muhtelif kurslar Various courses	1 895	264 063	143 326	120 737	3 973	1 843	2 130	7 199
Özel Eğitim ve Rehabilitasyon Merkezi Special education and rehabilitation center	1 656	199 594	117 902	81 692	9 770	2 992	6 778	17 613
Özel Özel Eğitim Okulu (Yaygın Eğitim) Private Special Education School (Non-Formal Education)	136	22 562	13 382	9 180	-	-	-	-
Özel Etüt Eğitim Merkezi Private etude training center	495	15 617	8 412	7 205	1 001	433	568	1 570

(1) Yaygın Eğitim Kurumlarına ait kursiyer sayısı bilgileri 2008/'09 öğretim yılı sonu itibarıyla verilmiştir.

(1) The figures on the number of trainees in non-formal education institutions refer to the end of educational year 2008/'09.

1.17 İstatistiki Bölge Birimleri Sınıflaması 1. , 2. ve 3. düzey ve eğitim seviyesine göre okul, şube, öğrenci, öğretmen ve derslik sayısı [2009/'10 öğretim yılı]

İBBS		A. Toplam			B. Şehir			C. Köy			Ortaöğretim									
		Okul öncesi - Pre-primary education							İlköğretim - Primary education							Ortaöğretim toplamı				
		Okul School	Şube Division	Öğrenci Student		Öğretmen ⁽¹⁾ Teacher ⁽¹⁾		Derslik Class-room	Okul School	Şube Division	Öğrenci Student		Öğretmen ⁽¹⁾ Teacher ⁽¹⁾		Derslik Classroom	Okul School	Şube Division			
Erkek Males	Kadın Females			Erkek Males	Kadın Females	Erkek Males	Kadın Females				Erkek Males	Kadın Females								
TR Türkiye	A	26 681	53 235	511 127	469 527	2 069	40 647	45 703	33 310	416 930	5 632 328	5 284 315	232 948	252 729	332 902	8 913	139 420			
	B	14 134	38 060	373 436	339 993	1 535	30 385	32 646	11 840	267 944	4 370 720	4 076 148	165 283	190 430	216 742	8 119	131 182			
	C	12 547	15 175	137 691	129 534	534	10 262	13 057	21 470	148 986	1 261 608	1 208 167	67 665	62 299	116 160	794	8 238			
TR1 İstanbul	A	2 290	6 696	58 742	53 120	149	5 127	5 964	1 621	49 728	946 601	884 534	24 214	37 997	37 562	1 074	20 835			
	B	2 144	6 364	56 057	50 703	143	4 904	5 672	1 471	47 391	913 818	854 249	23 087	36 269	35 311	1 024	20 181			
	C	146	332	2 685	2 417	6	223	292	150	2 337	32 783	30 285	1 127	1 728	2 251	50	654			
TR10	A	2 290	6 696	58 742	53 120	149	5 127	5 964	1 621	49 728	946 601	884 534	24 214	37 997	37 562	1 074	20 835			
	B	2 144	6 364	56 057	50 703	143	4 904	5 672	1 471	47 391	913 818	854 249	23 087	36 269	35 311	1 024	20 181			
	C	146	332	2 685	2 417	6	223	292	150	2 337	32 783	30 285	1 127	1 728	2 251	50	654			
TR100 İstanbul	A	2 290	6 696	58 742	53 120	149	5 127	5 964	1 621	49 728	946 601	884 534	24 214	37 997	37 562	1 074	20 835			
	B	2 144	6 364	56 057	50 703	143	4 904	5 672	1 471	47 391	913 818	854 249	23 087	36 269	35 311	1 024	20 181			
	C	146	332	2 685	2 417	6	223	292	150	2 337	32 783	30 285	1 127	1 728	2 251	50	654			
TR2 Batı Marmara	A	1 128	1 995	17 404	16 029	60	1 752	1 892	1 210	14 473	182 428	169 847	8 204	10 357	14 618	495	6 572			
	B	599	1 372	12 619	11 622	32	1 263	1 299	496	9 055	132 907	123 558	5 485	6 952	8 714	456	6 113			
	C	529	623	4 785	4 407	28	489	593	714	5 418	49 521	46 289	2 719	3 405	5 904	39	459			
TR21	A	500	932	8 383	7 583	17	847	901	489	6 547	90 153	83 250	3 152	4 858	6 908	222	3 120			
	B	304	687	6 398	5 784	15	632	679	254	4 497	68 192	63 253	2 263	3 536	4 503	207	2 923			
	C	196	245	1 985	1 799	2	215	222	235	2 050	21 961	19 997	889	1 322	2 405	15	197			
TR211 Tekirdağ	A	231	464	4 127	3 682	12	438	455	208	3 328	50 706	46 732	1 486	2 447	3 376	97	1 533			
	B	148	347	3 097	2 757	11	326	356	111	2 275	37 189	34 550	1 045	1 798	2 206	89	1 389			
	C	83	117	1 030	925	1	112	99	97	1 053	13 517	12 182	441	649	1 170	8	144			
TR212 Edirne	A	152	257	2 293	2 159	4	216	248	148	1 762	21 063	19 307	933	1 386	1 939	69	857			
	B	90	186	1 778	1 665	3	166	182	83	1 290	16 818	15 352	692	1 032	1 320	68	853			
	C	62	71	515	494	1	50	66	65	472	4 245	3 955	241	354	619	1	4			
TR213 Kırklareli	A	117	211	1 963	1 742	1	193	198	133	1 457	18 384	17 211	733	1 025	1 593	56	730			
	B	66	154	1 523	1 362	1	140	141	60	932	14 185	13 351	526	706	977	50	681			
	C	51	57	440	380	-	53	57	73	525	4 199	3 860	207	319	616	6	49			
TR22	A	628	1 063	9 021	8 446	43	905	991	721	7 926	92 275	86 597	5 052	5 499	7 710	273	3 452			
	B	295	685	6 221	5 838	17	631	620	242	4 558	64 715	60 305	3 222	3 416	4 211	249	3 190			
	C	333	378	2 800	2 608	26	274	371	479	3 368	27 560	26 292	1 830	2 083	3 499	24	262			
TR221 Balıkesir	A	431	716	5 955	5 613	28	602	684	536	5 785	67 110	63 227	3 693	3 817	5 355	175	2 397			
	B	199	460	4 116	3 885	11	420	422	167	3 319	47 415	44 309	2 389	2 430	2 885	162	2 244			
	C	232	256	1 839	1 728	17	182	262	369	2 466	19 695	18 918	1 304	1 387	2 470	13	153			
TR222 Çanakkale	A	197	347	3 066	2 833	15	303	307	185	2 141	25 165	23 370	1 359	1 682	2 355	98	1 055			
	B	96	225	2 105	1 953	6	211	198	75	1 239	17 300	15 996	833	986	1 326	87	946			
	C	101	122	961	880	9	92	109	110	902	7 865	7 374	526	696	1 029	11	109			
TR3 Ege	A	3 578	6 545	60 537	55 164	184	5 152	6 153	3 825	47 645	607 457	567 229	26 556	34 914	43 864	1 243	18 856			
	B	1 959	4 663	45 085	40 860	131	3 790	4 379	1 505	30 947	459 440	427 293	18 004	25 341	27 034	1 105	17 459			
	C	1 619	1 882	15 452	14 304	53	1 362	1 774	2 320	16 698	148 017	139 936	8 552	9 573	16 830	138	1 397			
TR31	A	1 068	2 292	21 458	19 280	42	1 719	2 105	980	16 907	238 465	222 458	7 549	14 828	13 554	437	7 309			
	B	849	2 041	19 378	17 358	31	1 526	1 860	590	14 051	213 081	199 052	6 338	13 114	10 945	405	6 963			
	C	219	251	2 080	1 922	11	193	245	390	2 856	25 384	23 406	1 211	1 714	2 609	32	346			
TR310 İzmir	A	1 068	2 292	21 458	19 280	42	1 719	2 105	980	16 907	238 465	222 458	7 549	14 828	13 554	437	7 309			
	B	849	2 041	19 378	17 358	31	1 526	1 860	590	14 051	213 081	199 052	6 338	13 114	10 945	405	6 963			
	C	219	251	2 080	1 922	11	193	245	390	2 856	25 384	23 406	1 211	1 714	2 609	32	346			
TR32	A	1 150	2 087	18 774	17 193	67	1 690	2 053	1 237	14 393	174 541	163 675	8 529	10 231	14 384	366	5 553			
	B	520	1 309	12 203	11 193	49	1 147	1 292	388	7 791	112 623	105 233	5 079	6 051	7 283	299	4 835			
	C	630	778	6 571	6 000	18	543	761	849	6 602	61 918	58 442	3 450	4 180	7 101	67	718			
TR321 Aydın	A	392	655	5 498	5 156	21	432	657	472	5 373	62 868	59 452	3 145	3 612	5 189	138	2 050			
	B	188	428	3 791	3 503	13	361	430	148	2 965	41 727	39 288	1 924	2 322	2 797	124	1 900			
	C	204	227	1 707	1 653	8	71	227	324	2 408	21 141	20 164	1 221	1 290	2 392	14	150			
TR322 Denizli	A	366	731	6 889	6 246	25	605	677	372	4 870	61 842	58 256	3 107	3 436	4 845	120	1 951			
	B	190	522	5 163	4 720	22	429	459	152	3 160	45 731	43 071	2 095	2 363	2 781	96	1 724			
	C	176	209	1 726	1 526	3	176	218	220	1 710	16 111	15 185	1 012	1 073	2 064	24	227			
TR323 Muğla	A	392	701	6 387	5 791	21	653	719	393	4 150	49 831	45 967	2 277	3 183	4 350	108	1 552			
	B	142	359	3 249	2 970	14	357	403	88	1 666	25 165	22 874	1 060	1 366	1 705	79	1 211			
	C	250	342	3 138	2 821	7	296	316	305	2 484	24 666	23 093	1 217	1 817	2 645	29	341			
TR33	A	1 360	2 166	20 305	18 691	75	1 743	1 995	1 608	16 345	194 451	181 096	10 478	9 855	15 926	440	5 994			
	B	590	1 313	13 504	12 309	51	1 117	1 227	527	9 105	133 736	123 008	6 587	6 176	8 806	401	5 661			
	C	770	853	6 801	6 382	24	626	768	1 081	7 240	60 715	58 088	3 891	3 679	7 120	39	333			
TR331 Manisa	A	504	831	7 881	7 117	23	626	838	657	7 072	87 733	82 015	4 277	4 264	6 617	177	2 617			
	B	225	531	5 517	4 861	20	428	558	199	4 111	63 168	58 786	2 827	2 829	3 841	161	2 425			
	C	279	300	2 364	2 256	3	198	280	458	2 961	24 565	23 229	1 450	1 435	2 776	16	192			
TR332 Afyonkarahisar	A	398	567	5 433	5 105	18	423	513	454	4 326	50 656	47 211	2 756	2 543	4 324	119	1 413			
	B	159	285	3 066	2 851	10	213	267	143	2 002	29 067	26 243	1 517	1 333	2 119	107	1 344			
	C	239	282	2 367	2 254	8	210	246	311	2 324	21 589	20 968	1 239	1 210	2 205	12	69			
TR333 Kütahya	A	277	466	4 333	4 047	12	471	386	320	3 096	34 049	31 672	2 174	1 859	3 106	97	1 256			
	B	128	305	3 027	2 914	7	316	237	116	1 854	24 980	22 940	1 398	1 269	1 739	88	1 195			
	C	149	161	1 306	1 133	5	155	149	204	1 242	9 069	8 732	776	590	1 367	9	61			

1.17 Number of schools, divisions, students, teachers and classrooms by Classification of Statistical Region Units Levels 1, 2, and 3 and level of education
[The educational year 2009/'10]

A.Total		B.City		C. Village																									
Secondary education																													
Total of secondary education						Genel Ortaöğretim - General Secondary education										Mesleki ve teknik Ortaöğretim - Vocational and technical Secondary education													
Öğrenci Student		Öğretmen ⁽¹⁾ Teacher ⁽¹⁾		Derslik Class- room	Öğrenci Student			Öğretmen ⁽¹⁾ Teacher ⁽¹⁾			Derslik Class- room	Öğrenci Student			Öğretmen ⁽¹⁾ Teacher ⁽¹⁾			Derslik Class- room				SRE							
Erkek Males	Kadın Females	Erkek Males	Kadın Females		Okul School	Şube Division	Erkek Males	Kadın Females	Erkek Males	Kadın Females		Okul School	Şube Division	Erkek Males	Kadın Females	Erkek Males	Kadın Females		Okul School	Şube Division	Erkek Males	Kadın Females							
2 302 541	1 937 598	120 174	86 688	110 214	4 067	75 180	1 268 098	1 152 593	63 915	47 981	65 286	4 846	64 240	1 034 443	785 005	56 259	38 707	44 928	A	TR Turkey									
2 205 858	1 867 994	113 492	82 446	102 081	3 595	70 369	1 215 174	1 108 380	59 799	45 285	60 183	4 524	60 813	990 684	759 614	53 693	37 161	41 898	B										
96 683	69 604	6 682	4 242	8 133	472	4 811	52 924	44 213	4 116	2 696	5 103	322	3 427	43 759	25 391	2 566	1 546	3 030	C										
417 231	374 543	14 612	15 066	15 891	591	11 890	245 299	223 636	8 372	9 452	10 381	483	8 945	171 932	150 907	6 240	5 614	5 510	A	İstanbul TR1									
408 351	367 772	14 125	14 611	15 206	561	11 456	240 029	219 208	8 016	9 084	9 918	463	8 725	168 322	148 564	6 109	5 527	5 288	B										
8 880	6 771	487	455	685	30	434	5 270	4 428	356	368	463	20	220	3 610	2 343	131	87	222	C										
417 231	374 543	14 612	15 066	15 891	591	11 890	245 299	223 636	8 372	9 452	10 381	483	8 945	171 932	150 907	6 240	5 614	5 510	A	TR10									
408 351	367 772	14 125	14 611	15 206	561	11 456	240 029	219 208	8 016	9 084	9 918	463	8 725	168 322	148 564	6 109	5 527	5 288	B										
8 880	6 771	487	455	685	30	434	5 270	4 428	356	368	463	20	220	3 610	2 343	131	87	222	C										
417 231	374 543	14 612	15 066	15 891	591	11 890	245 299	223 636	8 372	9 452	10 381	483	8 945	171 932	150 907	6 240	5 614	5 510	A	İstanbul TR100									
408 351	367 772	14 125	14 611	15 206	561	11 456	240 029	219 208	8 016	9 084	9 918	463	8 725	168 322	148 564	6 109	5 527	5 288	B										
8 880	6 771	487	455	685	30	434	5 270	4 428	356	368	463	20	220	3 610	2 343	131	87	222	C										
88 867	78 311	5 308	4 407	5 381	182	3 149	40 561	45 247	2 502	2 279	2 888	313	3 423	48 306	33 064	2 806	2 128	2 493	A	West Marmara TR2									
83 978	74 544	5 017	4 172	4 978	165	2 986	39 178	43 684	2 393	2 173	2 728	291	3 127	44 800	30 860	2 624	1 999	2 250	B										
4 889	3 767	291	235	403	17	163	1 383	1 563	109	106	160	22	296	3 506	2 204	182	129	243	C										
44 813	38 510	2 157	2 069	2 560	81	1 465	19 436	22 012	994	1 098	1 400	141	1 655	25 377	16 498	1 163	971	1 160	A	TR21									
42 444	36 470	2 083	1 976	2 414	77	1 424	19 083	21 566	981	1 068	1 378	130	1 499	23 361	14 904	1 102	908	1 036	B										
2 369	2 040	74	93	146	4	41	353	446	13	30	22	11	156	2 016	1 594	61	63	124	C										
24 499	20 627	976	924	1 259	33	738	10 804	12 104	436	505	691	64	795	13 695	8 523	540	419	568	A	Tekirdağ TR211									
22 627	18 994	922	858	1 171	32	720	10 652	11 864	430	492	691	57	669	11 975	7 130	492	366	480	B										
1 872	1 633	54	66	88	1	18	152	240	6	13	-	7	126	1 720	1 393	48	53	88	C										
10 434	9 283	670	673	721	25	385	4 497	4 884	321	328	401	44	472	5 937	4 399	349	345	320	A	Edirne TR212									
10 380	9 231	667	670	716	24	381	4 443	4 832	318	325	396	44	472	5 937	4 399	349	345	320	B										
54	52	3	3	5	1	4	54	52	3	3	5	-	-	-	-	-	-	-	C										
9 880	8 600	511	472	580	23	342	4 135	5 024	237	265	308	33	388	5 745	3 576	274	207	272	A	Kırklareli TR213									
9 437	8 245	494	448	527	21	323	3 988	4 870	233	251	291	29	358	5 449	3 375	261	197	236	B										
443	355	17	24	53	2	19	147	154	4	14	17	4	30	296	201	13	10	36	C										
44 054	39 801	3 151	2 338	2 821	101	1 684	21 125	23 235	1 508	1 181	1 488	172	1 768	22 929	16 566	1 643	1 157	1 333	A	TR22									
41 534	38 074	2 934	2 196	2 564	88	1 562	20 095	22 118	1 412	1 105	1 350	161	1 628	21 439	15 956	1 522	1 091	1 214	B										
2 520	1 727	217	142	257	13	122	1 030	1 117	96	76	138	11	140	1 490	610	121	66	119	C										
31 425	28 931	2 299	1 652	1 912	67	1 194	15 449	17 117	1 102	860	1 022	108	1 203	15 976	11 814	1 197	792	890	A	Balıkesir TR221									
29 680	27 914	2 167	1 581	1 761	61	1 126	14 737	16 444	1 046	820	942	101	1 118	14 943	11 470	1 121	761	819	B										
1 745	1 017	132	71	151	6	68	712	673	56	40	80	7	85	1 033	344	76	31	71	C										
12 629	10 870	852	686	909	34	490	5 676	6 118	406	321	466	64	565	6 953	4 752	446	365	443	A	Çanakkale TR222									
11 854	10 160	767	615	803	27	436	5 358	5 674	366	285	408	60	510	6 496	4 486	401	330	395	B										
775	710	85	71	106	7	54	318	444	40	36	58	4	55	457	266	45	35	48	C										
270 027	243 324	16 067	13 209	15 143	515	9 299	127 253	140 295	7 733	6 997	8 527	728	9 557	142 774	103 029	8 334	6 212	6 616	A	Aegean TR3									
256 108	232 747	14 955	12 338	13 794	448	8 625	121 422	134 596	7 174	6 538	7 799	657	8 834	134 686	98 151	7 781	5 800	5 995	B										
13 919	10 577	1 112	871	1 349	67	674	5 831	5 699	559	459	728	71	723	8 088	4 878	553	412	621	C										
113 360	104 385	5 359	6 331	5 464	195	3 881	56 754	62 282	2 686	3 575	3 364	242	3 428	56 606	42 103	2 673	2 756	2 100	A	TR31									
109 553	101 828	5 106	6 065	5 123	181	3 724	55 550	61 030	2 565	3 420	3 153	224	3 239	54 003	40 798	2 541	2 645	1 970	B										
3 807	2 557	253	266	341	14	157	1 204	1 252	121	155	211	18	189	2 603	1 305	132	111	130	C										
113 360	104 385	5 359	6 331	5 464	195	3 881	56 754	62 282	2 686	3 575	3 364	242	3 428	56 606	42 103	2 673	2 756	2 100	A	İzmir TR310									
109 553	101 828	5 106	6 065	5 123	181	3 724	55 550	61 030	2 565	3 420	3 153	224	3 239	54 003	40 798	2 541	2 645	1 970	B										
3 807	2 557	253	266	341	14	157	1 204	1 252	121	155	211	18	189	2 603	1 305	132	111	130	C										
73 658	68 794	5 001	3 793	4 596	153	2 765	36 536	41 128	2 517	1 956	2 652	213	2 788	37 122	27 666	2 484	1 837	1 944	A	TR32									
66 622	63 111	4 408	3 342	3 922	122	2 416	33 408	38 041	2 215	1 744	2 319	177	2 419	33 214	25 070	2 193	1 598	1 603	B										
7 036	5 683	593	451	674	31	349	3 128	3 087	302	212	333	36	369	3 908	2 596	291	239	341	C										
26 898	25 208	1 969	1 422	1 725	58	1 052	13 196	15 103	1 017	727	1 013	80	998	13 702	10 105	952	695	712	A	Aydın TR321									
25 541	23 979	1 849	1 338	1 578	52	979	12 553	14 488	955	701	947	72	921	12 988	9 491	894	637	631	B										
1 357	1 229	120	84	147	6	73	643	615	62	26	66	8	77	714	614	58	58	81	C										
25 455	24 014	1 735	1 263	1 619	53	923	12 127	13 473	858	644	926	67	1 028	13 328	10 541	877	619	693	A	Denizli TR322									
23 386	22 154	1 500	1 125	1 404	40	788	10 981	12 351	720	574	801	56	936	12 405	9 803	780	551	603	B										
2 069	1 860	235	138	215	13	135	1 146	1 122	138	70	125	11	92	923	738	97	68	90	C										
21 305	19 572	1 297	1 108	1 252	42	790	11 213	12 552	642	585	713	66	762	10 092	7 020	655	523	539	A	Muğla TR323									
17 695	16 978	1 059	879	940	30	649	9 874	11 202	540	469	571	49	562	7 821	5 776	519	410	369	B										
3 610	2 594	238	229	312	12	141	1 339	1 350	102	116	142	17	200	2 271	1 244	136	113	170	C										
83 009	70 145	5 707	3 085	5 083	167	2 653	33 963	36 885	2 530	1 466	2 511	273	3 341	49 046	33 260	3 177	1 619	2 572	A										

**1.17 İstatistikî Bölge Birimleri Sınıflaması 1. , 2. ve 3. düzey ve eğitim seviyesine göre okul, şube, öğrenci, öğretmen ve derslik sayısı (devam)
[2009/'10 öğretim yılı]**

A. Toplam			B. Şehir			C. Köy																						
																			Ortaöğretim									
																			Ortaöğretim toplamı									
Okul öncesi - Pre-primary education																			İlköğretim - Primary education									

[The educational year 2009/'10]

Millî Eğitim İstatistikleri, Örgün Eğitim 2009-2010
National Education Statistics Formal Education 2009-2010

**1.17 İstatistikî Bölge Birimleri Sınıflaması 1. , 2. ve 3. düzey ve eğitim seviyesine göre okul, şube, öğrenci, öğretmen ve derslik sayısı (devam)
[2009/'10 öğretim yılı]**

A. Toplam			B. Şehir				C. Köy													
																	Ortaöğretim			
Okul öncesi - Pre-primary education									İlköğretim - Primary education									Ortaöğretim toplamı		
İBBS	Okul School	Şube Division	Öğrenci Student		Öğretmen ⁽¹⁾ Teacher ⁽¹⁾		Derslik Class-room	Okul School	Şube Division	Öğrenci Student		Öğretmen ⁽¹⁾ Teacher ⁽¹⁾		Derslik Class-room	Okul School	Şube Division				
			Erkek Males	Kadın Females	Erkek Males	Kadın Females				Erkek Males	Kadın Females									
TR62	A	1 133	2 436	24 723	22 104	83	1 810	2 054	1 286	20 366	300 104	280 048	11 233	13 572	16 000	418	7 530			
	B	732	1 989	20 817	18 375	59	1 451	1 635	627	15 909	259 647	241 635	9 036	11 379	11 899	385	7 166			
	C	401	447	3 906	3 729	24	359	419	659	4 457	40 457	38 413	2 197	2 193	4 101	33	364			
TR621 Adana	A	561	1 230	12 574	11 386	41	907	1 029	728	11 169	171 318	159 172	5 697	7 509	8 240	225	4 053			
	B	391	1 043	10 904	9 762	33	756	852	345	8 917	152 422	141 478	4 797	6 596	6 541	214	3 952			
	C	170	187	1 670	1 624	8	151	177	383	2 252	18 896	17 694	900	913	1 699	11	101			
TR622 Mersin	A	572	1 206	12 149	10 718	42	903	1 025	558	9 197	128 786	120 876	5 536	6 063	7 760	193	3 477			
	B	341	946	9 913	8 613	26	695	783	282	6 992	107 225	100 157	4 239	4 783	5 358	171	3 214			
	C	231	260	2 236	2 105	16	208	242	276	2 205	21 561	20 719	1 297	1 280	2 402	22	263			
TR63	A	1 180	2 199	23 961	22 009	139	1 647	1 756	1 630	19 854	259 068	242 605	12 807	10 384	14 402	320	5 896			
	B	474	1 219	14 141	12 821	88	929	959	438	10 177	164 076	151 555	7 578	6 052	7 292	262	5 094			
	C	706	980	9 820	9 188	51	718	797	1 192	9 677	94 992	91 050	5 229	4 332	7 110	58	802			
TR631 Hatay	A	593	1 173	13 284	12 258	38	826	952	642	8 912	123 931	117 414	5 456	5 382	7 122	133	2 633			
	B	211	577	6 841	6 230	24	383	487	178	4 200	68 887	64 380	2 739	2 717	3 283	106	2 126			
	C	382	596	6 443	6 028	14	443	465	464	4 712	55 044	53 034	2 717	2 665	3 839	27	507			
TR632 K.Maraş	A	390	680	7 315	6 731	74	542	538	758	7 729	93 982	87 331	5 217	3 343	4 971	123	1 999			
	B	158	395	4 714	4 289	43	330	284	173	3 712	61 976	56 906	3 224	2 034	2 455	94	1 720			
	C	232	285	2 601	2 442	31	212	254	585	4 017	32 006	30 425	1 993	1 309	2 516	29	279			
TR633 Osmaniye	A	197	346	3 362	3 020	27	279	266	230	3 213	41 155	37 860	2 134	1 659	2 309	64	1 264			
	B	105	247	2 586	2 302	21	216	188	87	2 265	33 213	30 269	1 615	1 301	1 554	62	1 248			
	C	92	99	776	718	6	63	78	143	948	7 942	7 591	519	358	755	2	16			
TR7 Orta Anadolu	A	1 877	3 052	29 193	27 793	160	2 224	2 832	2 421	25 829	292 840	276 191	17 253	13 457	23 815	642	8 288			
	B	886	1 973	20 455	19 396	120	1 583	1 843	897	15 213	214 458	200 116	11 782	9 160	14 085	569	7 726			
	C	991	1 079	8 738	8 397	40	641	989	1 524	10 616	78 382	76 075	5 471	4 297	9 730	73	562			
TR71	A	810	1 279	12 179	11 471	80	1 015	1 233	887	9 815	115 787	108 587	7 102	5 876	10 037	277	3 321			
	B	377	774	7 672	7 289	55	659	764	352	5 597	75 553	69 608	4 406	3 539	5 524	241	3 055			
	C	433	505	4 507	4 182	25	356	469	535	4 218	40 234	38 979	2 696	2 337	4 513	36	266			
TR711 Kırıkkale	A	102	208	1 905	1 907	16	143	220	123	1 690	19 623	18 322	1 111	970	1 615	56	763			
	B	83	186	1 739	1 759	15	130	201	72	1 375	17 859	16 592	978	843	1 339	53	748			
	C	19	22	166	148	1	13	19	51	315	1 764	1 730	133	127	276	3	15			
TR 712 Aksaray	A	227	307	2 791	2 491	9	225	328	270	2 598	31 593	29 945	1 663	1 337	2 700	63	660			
	B	92	167	1 683	1 480	4	150	186	94	1 318	19 107	17 723	982	770	1 354	48	566			
	C	135	140	1 108	1 011	5	75	142	176	1 280	12 486	12 222	681	567	1 346	15	94			
TR713 Niğde	A	190	288	2 700	2 602	20	239	283	211	2 258	27 812	26 295	1 673	1 446	2 353	54	677			
	B	64	128	1 156	1 132	11	109	137	64	955	13 710	12 859	765	701	957	45	602			
	C	126	160	1 544	1 470	9	130	146	147	1 303	14 102	13 436	908	745	1 396	9	75			
TR714 Nevşehir	A	176	288	3 028	2 813	20	256	235	170	1 900	20 962	19 606	1 424	1 263	2 007	57	661			
	B	72	155	1 712	1 617	13	152	119	62	1 011	12 641	11 576	791	666	1 009	50	595			
	C	104	133	1 316	1 196	7	104	116	108	889	8 321	8 030	633	597	998	7	66			
TR715 Kırşehir	A	115	188	1 755	1 658	15	152	167	113	1 369	15 797	14 419	1 231	860	1 362	47	560			
	B	66	138	1 382	1 301	12	118	121	60	938	12 236	10 858	890	559	865	45	544			
	C	49	50	373	357	3	34	46	53	431	3 561	3 561	341	301	497	2	16			
TR72	A	1 067	1 773	17 014	16 322	80	1 209	1 599	1 534	16 014	177 053	167 604	10 151	7 581	13 778	365	4 967			
	B	509	1 199	12 783	12 107	65	924	1 079	545	9 616	138 905	130 508	7 376	5 621	8 561	328	4 671			
	C	558	574	4 231	4 215	15	285	520	989	6 398	38 148	37 096	2 775	1 960	5 217	37	296			
TR721 Kayseri	A	408	820	7 420	7 142	21	542	727	557	7 194	94 932	89 349	4 471	3 996	6 206	168	2 540			
	B	268	675	6 375	6 133	17	496	576	280	5 380	82 713	77 363	3 718	3 358	4 577	149	2 367			
	C	140	145	1 045	1 009	4	46	151	277	1 814	12 219	11 986	753	638	1 629	19	173			
TR722 Sivas	A	299	447	4 256	4 156	31	290	458	547	4 923	47 024	44 443	3 033	2 016	4 047	98	1 360			
	B	127	276	3 185	3 055	25	220	309	163	2 543	34 811	32 624	2 106	1 415	2 369	90	1 296			
	C	172	171	1 071	1 101	6	70	149	384	2 380	12 213	11 819	927	601	1 678	8	64			
TR723 Yozgat	A	360	506	5 338	5 024	28	377	414	430	3 897	35 097	33 812	2 647	1 569	3 525	99	1 067			
	B	114	248	3 223	2 919	23	208	194	102	1 693	21 381	20 521	1 552	848	1 615	89	1 008			
	C	246	258	2 115	2 105	5	169	220	328	2 204	13 716	13 291	1 095	721	1 910	10	59			
TR8 Batı Karadeniz	A	2 261	3 663	33 279	30 876	129	2 926	3 265	3 069	29 438	305 798	289 688	17 895	15 815	25 058	732	10 075			
	B	953	2 207	22 156	20 382	100	1 891	1 898	850	15 193	211 344	198 302	11 718	10 102	13 650	674	9 488			
	C	1 308	1 456	11 123	10 494	29	1 035	1 367	2 219	14 245	94 454	91 386	6 177	5 713	11 408	58	587			
TR81	A	395	654	5 925	5 343	19	562	603	484	5 478	64 027	59 959	3 336	3 473	5 085	170	2 372			
	B	186	404	3 871	3 532	12	372	374	162	2 836	39 178	35 953	1 872	2 085	2 500	132	1 977			
	C	209	250	2 054	1 811	7	190	229	322	2 642	24 849	24 006	1 464	1 388	2 585	38	395			
TR811 Zonguldak	A	227	356	3 053	2 752	10	296	354	306	3 413	39 365	36 640	1 827	2 125	2 884	94	1 344			
	B	95	197	1 830	1 639	5	192	213	82	1 577	22 512	20 357	905	1 237	1 266	64	1 031			
	C	132	159	1 223	1 113	5	104	141	224	1 836	16 853	16 283	922	888	1 618	30	313			
TR812 Karabük	A	77	159	1 581	1 427	7	147	126	73	1 047	13 413	12 442	812	737	1 074	44	596			
	B	63	142	1 423	1 314	6	131	110	58	888	11 809	11 007	696	620	895	42	577			
	C	14	17	158	113	1	16	16	15	159	1 604	1 435	116	117	179	2	19			
TR813 Bartın	A	91	139	1 291	1 164	2	119	123	105	1 018	11 249	10 877	697	611	1 127	32	432			
	B	28	65	618	579	1	49	51	22											

1.17 Number of schools, divisions, students, teachers and classrooms by Classification of Statistical Region Units Levels 1, 2, and 3 and level of education(continued)
[The educational year 2009/10]

A.Total			B.City			C. Village																								
Secondary education																														
Total of secondary education									Genel Ortaöğretim - General Secondary education												Mesleki ve teknik Ortaöğretim - Vocational and technical Secondary education									
Öğrenci Student		Öğretmen ⁽¹⁾ Teacher ⁽¹⁾		Derslik Class-room	Okul School	Şube Division	Öğrenci Student		Öğretmen ⁽¹⁾ Teacher ⁽¹⁾		Derslik Class-room	Okul School	Şube Division	Öğrenci Student		Öğretmen ⁽¹⁾ Teacher ⁽¹⁾		Derslik Class-room												
Erkek Males	Kadın Females	Erkek Males	Kadın Females				Erkek Males	Kadın Females	Erkek Males	Kadın Females				Erkek Males	Kadın Females	Erkek Males	Kadın Females		SRE											
123 515	107 400	6 473	4 596	5 391	225	4 741	71 588	74 022	3 906	2 966	3 643	193	2 789	51 927	33 378	2 567	1 630	1 748	A	TR62										
119 184	104 152	6 156	4 420	5 046	200	4 515	69 442	71 972	3 717	2 848	3 399	185	2 651	49 742	32 180	2 439	1 572	1 647	B											
4 331	3 248	317	176	345	25	226	2 146	2 050	189	118	244	8	138	2 185	1 198	128	58	101	C											
70 052	60 126	3 232	2 411	2 874	126	2 586	40 367	42 756	1 978	1 575	2 024	99	1 467	29 685	17 370	1 254	836	850	A	Adana TR621										
68 890	59 344	3 172	2 373	2 774	117	2 509	39 576	42 080	1 933	1 548	1 947	97	1 443	29 314	17 264	1 239	825	827	B											
1 162	782	60	38	100	9	77	791	676	45	27	77	2	24	371	106	15	11	23	C											
53 463	47 274	3 241	2 185	2 517	99	2 155	31 221	31 266	1 928	1 391	1 619	94	1 322	22 242	16 008	1 313	794	898	A	Mersin TR622										
50 294	44 808	2 984	2 047	2 272	83	2 006	29 866	29 892	1 784	1 300	1 452	88	1 208	20 428	14 916	1 200	747	820	B											
3 169	2 466	257	138	245	16	149	1 355	1 374	144	91	167	6	114	1 814	1 092	113	47	78	C											
94 870	77 887	5 593	2 642	4 017	158	3 446	53 374	48 610	3 276	1 548	2 550	162	2 450	41 496	29 277	2 317	1 094	1 467	A	TR63										
83 072	70 521	4 890	2 327	3 360	131	3 087	48 691	44 146	2 953	1 387	2 157	131	2 007	34 381	26 375	1 937	940	1 203	B											
11 798	7 366	703	315	657	27	359	4 683	4 464	323	161	393	31	443	7 115	2 902	380	154	264	C											
43 739	37 233	2 251	1 370	1 785	70	1 625	26 461	24 440	1 417	871	1 242	63	1 008	17 278	12 793	834	499	543	A	Hatay TR631										
35 737	31 907	1 822	1 144	1 386	52	1 345	22 734	20 682	1 168	730	925	54	781	13 003	11 225	654	414	461	B											
8 002	5 326	429	226	399	18	280	3 727	3 758	249	141	317	9	227	4 275	1 568	180	85	82	C											
33 478	25 410	2 153	788	1 469	53	1 020	17 513	14 513	1 132	396	785	70	979	15 965	10 897	1 021	392	684	A	K.Maraş TR632										
29 841	23 554	1 896	704	1 227	46	957	16 716	13 991	1 075	381	725	48	763	13 125	9 563	821	323	502	B											
3 637	1 856	257	84	242	7	63	797	522	57	15	60	22	216	2 840	1 334	200	69	182	C											
17 653	15 244	1 189	484	763	35	801	9 400	9 657	727	281	523	29	463	8 253	5 587	462	203	240	A	Osmaniye TR633										
17 494	15 060	1 172	479	747	33	785	9 241	9 473	710	276	507	29	463	8 253	5 587	462	203	240	B											
159	184	17	5	16	2	16	159	184	17	5	16	-	-	-	-	-	-	-	C											
120 796	102 531	8 777	4 238	7 339	295	4 344	60 853	60 368	4 531	2 161	4 187	347	3 944	59 943	42 163	4 246	2 077	3 152	A	Central Anatolia TR7										
115 166	97 608	8 244	3 981	6 658	238	3 917	56 641	56 344	4 105	1 962	3 661	331	3 809	58 525	41 264	4 139	2 019	2 997	B											
5 630	4 923	533	257	681	57	427	4 212	4 024	426	199	526	16	135	1 418	899	107	58	155	C											
45 551	39 052	3 607	1 804	3 026	129	1 759	22 057	22 977	1 851	920	1 842	148	1 562	23 494	16 075	1 756	884	1 184	A	TR71										
43 026	36 677	3 369	1 665	2 681	102	1 570	20 338	21 187	1 678	818	1 576	139	1 485	22 688	15 490	1 691	847	1 105	B											
2 525	2 375	238	139	345	27	189	1 719	1 790	173	102	266	9	77	806	585	65	37	79	C											
11 087	8 695	714	402	723	22	401	4 914	4 989	359	204	438	34	362	6 173	3 706	355	198	285	A	Kırıkkale TR711										
10 992	8 534	705	395	705	20	392	4 857	4 928	355	200	426	33	356	6 135	3 606	350	195	279	B											
95	161	9	7	18	2	9	57	61	4	4	12	1	6	38	100	5	3	6	C											
9 929	8 433	748	334	555	38	386	5 439	5 425	425	196	359	25	274	4 490	3 008	323	138	196	A	Aksaray TR712										
9 032	7 573	674	289	473	25	310	4 692	4 675	367	157	290	23	256	4 340	2 898	307	132	183	B											
897	860	74	45	82	13	76	747	750	58	39	69	2	18	150	110	16	6	13	C											
9 266	8 237	747	376	636	22	329	4 245	4 355	362	178	379	32	348	5 021	3 882	385	198	257	A	Niğde TR713										
8 564	7 634	686	337	548	18	294	3 972	4 042	331	162	339	27	308	4 592	3 592	355	175	209	B											
702	603	61	39	88	4	35	273	313	31	16	40	5	40	429	290	30	23	48	C											
7 834	7 263	739	394	663	27	331	3 548	4 131	359	187	391	30	330	4 286	3 132	380	207	272	A	Nevşehir TR714										
7 198	6 709	662	354	531	21	278	3 101	3 662	296	152	271	29	317	4 097	3 047	366	202	260	B											
636	554	77	40	132	6	53	447	469	63	35	120	1	13	189	85	14	5	12	C											
7 435	6 424	659	298	449	20	312	3 911	4 077	346	155	275	27	248	3 524	2 347	313	143	174	A	Kırşehir TR715										
7 240	6 227	642	290	424	18	296	3 716	3 880	329	147	250	27	248	3 524	2 347	313	143	174	B											
195	197	17	8	25	2	16	195	197	17	8	25	-	-	-	-	-	-	-	C											
75 245	63 479	5 170	2 434	4 313	166	2 585	38 796	37 391	2 680	1 241	2 345	199	2 382	36 449	26 088	2 490	1 193	1 968	A	TR72										
72 140	60 931	4 875	2 316	3 977	136	2 347	36 303	35 157	2 427	1 144	2 085	192	2 324	35 837	25 774	2 448	1 172	1 892	B											
3 105	2 548	295	118	336	30	238	2 493	2 234	253	97	260	7	58	612	314	42	21	76	C											
40 091	35 056	2 725	1 396	2 184	85	1 418	21 801	22 404	1 497	753	1 325	83	1 122	18 290	12 652	1 228	643	859	A	Kayseri TR721										
38 152	33 346	2 531	1 310	1 984	70	1 270	20 065	20 844	1 321	681	1 171	79	1 097	18 087	12 502	1 210	629	813	B											
1 939	1 710	194	86	200	15	148	1 736	1 560	176	72	154	4	25	203	150	18	14	46	C											
20 666	16 858	1 382	666	1 085	44	700	10 548	9 734	739	330	580	54	660	10 118	7 124	643	336	505	A	Sivas TR722										
20 119	16 360	1 322	651	1 016	37	648	10 123	9 283	689	318	520	53	648	9 996	7 077	633	333	496	B											
547	498	60	15	69	7	52	425	451	50	12	60	1	12	122	47	10	3	9	C											
14 488	11 565	1 063	372	1 044	37	467	6 447	5 253	444	158	440	62	600	8 041	6 312	619	214	604	A	Yozgat TR723										
13 869	11 225	1 022	355	977	29	429	6 115	5 030	417	145	394	60	579	7 754	6 195	605	210	583	B											
619	340	41	17	67	8	38	332	223	27	13	46	2	21	287	117	14	4	21	C											
138 622	119 286	9 839	5 594	8 424	284	4 814	62 868	67 245	4 629	2 843	4 501	448	5 261	75 754	52 041	5 210	2 751	3 923	A	West Black Sea TR8										
132 552	114 343	9 360	5 335	7 864	259	4 533	60 206	64 500	4 377	2 710	4 223	415	4 955	72 346	49 843	4 983	2 625	3 641	B											
6 070	4 943	479	259	560	25	281	2 66 6																							

1.17 İstatistiki Bölge Birimleri Sınıflaması 1. , 2. ve 3. düzey ve eğitim seviyesine göre okul, şube, öğrenci, öğretmen ve derslik sayısı (devam)
[2009/'10 öğretim yılı]

A. Toplam			B. Şehir			C. Köy													
																		Ortaöğretim	
Okul öncesi - Pre-primary education									İlköğretim - Primary education									Ortaöğretim toplamı	
İBBS		Okul School	Şube Division	Öğrenci Student		Öğretmen ⁽¹⁾ Teacher ⁽¹⁾		Derslik Class- room	Okul School	Şube Division	Öğrenci Student		Öğretmen ⁽¹⁾ Teacher ⁽¹⁾		Derslik Class-room	Okul School	Şube Division		
				Erkek Males	Kadın Females	Erkek Males	Kadın Females				Erkek Males	Kadın Females	Erkek Males	Kadın Females					
TR82	A	304	495	4 431	4 093	29	451	446	571	4 913	44 425	42 164	2 841	2 511	4 318	173	1 810		
	B	170	355	3 418	3 170	24	334	297	161	2 496	33 242	31 250	1 955	1 707	2 605	171	1 792		
	C	134	140	1 013	923	5	117	149	410	2 417	11 183	10 914	886	804	1 713	2	18		
TR821 Kastamonu	A	117	185	1 695	1 607	15	166	171	290	2 421	21 229	20 266	1 425	1 232	1 917	75	815		
	B	75	142	1 356	1 317	13	130	124	80	1 141	15 351	14 538	934	792	1 118	74	808		
	C	42	43	339	290	2	36	47	210	1 280	5 878	5 728	491	440	799	1	7		
TR822 Çankırı	A	77	127	1 160	1 082	1	116	116	112	1 050	10 534	9 878	657	550	1 076	43	473		
	B	45	96	984	897	1	96	84	42	672	9 094	8 456	541	444	777	43	473		
	C	32	31	176	185		20	32	70	378	1 440	1 422	116	106	299	-	-		
TR823 Sinop	A	110	183	1 576	1 404	13	169	159	169	1 442	12 662	12 020	759	729	1 325	55	522		
	B	50	117	1 078	956	10	108	89	39	683	8 797	8 256	480	471	710	54	511		
	C	60	66	498	448	3	61	70	130	759	3 865	3 764	279	258	615	1	11		
TR83	A	1 562	2 514	22 923	21 440	81	1 913	2 216	2 014	19 047	197 346	187 565	11 718	9 831	15 655	389	5 893		
	B	597	1 448	14 867	13 680	64	1 185	1 227	527	9 861	138 924	131 099	7 891	6 310	8 545	371	5 719		
	C	965	1 066	8 056	7 760	17	728	989	1 487	9 186	58 422	56 466	3 827	3 521	7 110	18	174		
TR831 Samsun	A	762	1 273	12 076	11 263	27	952	1 066	901	8 546	92 206	88 352	4 640	4 782	6 430	146	2 621		
	B	257	701	7 568	6 834	16	517	576	206	4 275	63 119	60 221	3 032	3 048	3 355	137	2 511		
	C	505	572	4 508	4 429	11	435	490	695	4 271	29 087	28 131	1 608	1 734	3 075	9	110		
TR832 Tokat	A	367	497	4 123	3 978	28	367	443	484	4 438	44 801	42 134	3 131	2 023	4 131	95	1 274		
	B	125	244	2 394	2 308	25	230	182	125	2 079	29 984	27 933	1 960	1 190	2 073	91	1 253		
	C	242	253	1 729	1 670	3	137	261	359	2 359	14 817	14 201	1 171	833	2 058	4	21		
TR833 Çorum	A	238	358	2 989	2 802	9	271	407	426	3 957	38 289	36 456	2 553	1 645	3 057	79	1 149		
	B	120	241	2 168	2 043	9	215	286	113	2 118	28 706	27 045	1 835	1 083	1 796	77	1 128		
	C	118	117	821	759	-	56	121	313	1 839	9 583	9 411	718	562	1 261	2	21		
TR834 Amasya	A	195	386	3 735	3 397	17	323	300	203	2 106	22 050	20 623	1 394	1 381	2 037	69	849		
	B	95	262	2 737	2 495	14	223	183	83	1 389	17 115	15 900	1 064	989	1 321	66	827		
	C	100	124	998	902	3	100	117	120	717	4 935	4 723	330	392	716	3	22		
TR9 Doğu Karadeniz	A	1 160	2 100	21 209	20 028	125	1 671	1 876	1 399	15 597	169 339	161 817	10 715	8 897	14 626	465	6 534		
	B	515	1 359	14 517	13 593	96	1 124	1 149	441	8 629	117 643	112 285	6 611	5 429	7 707	415	5 994		
	C	645	741	6 692	6 435	29	547	727	958	6 968	51 696	49 532	4 104	3 468	6 919	50	540		
TR90	A	1 160	2 100	21 209	20 028	125	1 671	1 876	1 399	15 597	169 339	161 817	10 715	8 897	14 626	465	6 534		
	B	515	1 359	14 517	13 593	96	1 124	1 149	441	8 629	117 643	112 285	6 611	5 429	7 707	415	5 994		
	C	645	741	6 692	6 435	29	547	727	958	6 968	51 696	49 532	4 104	3 468	6 919	50	540		
TR901 Trabzon	A	379	788	8 561	8 284	34	590	659	360	4 452	49 889	48 104	3 145	2 930	4 489	127	2 025		
	B	157	493	5 423	5 165	27	378	378	108	2 406	33 646	32 416	1 838	1 683	2 185	108	1 812		
	C	222	295	3 138	3 119	7	212	281	252	2 046	16 243	15 688	1 307	1 247	2 304	19	213		
TR902 Ordu	A	258	412	3 956	3 625	21	343	425	380	4 384	50 486	48 269	3 015	2 334	3 679	99	1 589		
	B	118	269	2 751	2 464	18	230	265	125	2 415	33 544	31 760	1 846	1 390	1 818	83	1 384		
	C	140	143	1 205	1 161	3	113	160	255	1 969	16 942	16 509	1 169	944	1 861	16	205		
TR903 Giresun	A	190	325	3 477	3 267	19	286	292	244	2 485	27 176	25 697	1 796	1 364	2 264	98	1 153		
	B	90	221	2 558	2 410	14	204	187	78	1 440	20 045	18 982	1 179	898	1 262	95	1 132		
	C	100	104	919	857	5	82	105	166	1 045	7 131	6 715	617	466	1 002	3	21		
TR904 Rize	A	135	288	2 889	2 735	19	242	248	131	1 892	22 239	21 255	1 382	1 259	1 998	70	956		
	B	75	218	2 226	2 148	18	186	179	63	1 298	17 183	16 512	930	857	1 281	65	923		
	C	60	70	663	587	1	56	69	68	594	5 056	4 743	452	402	717	5	33		
TR905 Artvin	A	94	145	1 243	1 180	19	105	126	113	1 165	10 305	9 672	732	556	1 136	42	488		
	B	49	97	902	844	15	73	86	35	614	7 310	6 871	439	362	654	36	429		
	C	45	48	341	336	4	32	40	78	551	2 995	2 801	293	194	482	6	59		
TR906 Gümüşhane	A	104	142	1 083	937	13	105	126	171	1 219	9 244	8 820	645	454	1 060	29	323		
	B	26	61	657	562	4	53	54	32	456	5 915	5 744	379	239	507	28	314		
	C	78	81	426	375	9	52	72	139	763	3 329	3 076	266	215	553	1	9		
TRA Kuzeydoğu Anadolu	A	1 405	1 857	17 767	16 329	98	1 294	1 628	2 705	22 432	219 044	208 676	10 931	9 105	14 736	304	3 842		
	B	474	895	9 664	8 752	66	713	897	504	8 546	127 923	118 769	6 026	5 036	6 842	286	3 705		
	C	931	962	8 103	7 577	32	581	731	2 201	13 886	91 121	89 907	4 905	4 069	7 894	18	137		
TRA1	A	706	944	9 419	8 625	37	598	926	1 252	10 595	91 671	88 015	5 466	4 532	7 206	176	2 185		
	B	285	527	5 829	5 261	26	407	574	293	4 791	61 821	58 416	3 394	2 935	3 978	165	2 102		
	C	421	417	3 590	3 364	11	191	352	959	5 804	29 850	29 599	2 072	1 597	3 228	11	83		
TRA11 Erzurum	A	537	711	7 140	6 534	26	405	674	976	8 262	70 922	68 217	4 077	3 392	5 034	107	1 402		
	B	207	386	4 287	3 857	18	287	426	218	3 680	47 556	44 900	2 513	2 217	2 798	102	1 359		
	C	330	325	2 853	2 677	8	118	248	758	4 582	23 366	23 317	1 564	1 175	2 236	5	43		
TRA12 Erzincan	A	116	168	1 540	1 361	8	135	179	163	1 498	14 889	14 253	976	830	1 478	53	611		
	B	56	108	1 102	951	5	90	112	53	801	10 700	10 190	629	535	839	48	576		
	C	60	60	438	410	3	45	67	110	697	4 189	4 063	347	295	639	5	35		
TRA13 Bayburt	A	53	65	739	730	3	58	73	113	835	5 860	5 545	413	310	694	16	172		
	B	22	33	440	453	3	30	36	22	310	3 565	3 326	252	183	341	15	167		
	C	31	32	299	277	-	28	37	91	525	2 295	2 219	161	127	353	1	5		

[The educational year 2009/'10]

A.Total

B.City

C. Village

Secondary education																							
Total of secondary education							Genel Ortaöğretim - General Secondary education							Mesleki ve teknik Ortaöğretim - Vocational and technical Secondary education									
Öğrenci Student		Öğretmen ⁽¹⁾ Teacher ⁽¹⁾		Derslik Class-room	Okul School		Şube Division		Öğrenci Student		Öğretmen ⁽¹⁾ Teacher ⁽¹⁾		Derslik Class-room	Okul School		Şube Division		Öğrenci Student		Öğretmen ⁽¹⁾ Teacher ⁽¹⁾		Derslik Class-room	SRE
Erkek Males	Kadın Females	Erkek Males	Kadın Females						Erkek Males	Kadın Females	Erkek Males	Kadın Females						Erkek Males	Kadın Females	Erkek Males	Kadın Females		
21 786	17 879	1 767	1 040	1 618	60	746	8 242	9 510	699	439	738	113	1 064	13 544	8 369	1 068	601	880	A		TR82		
21 619	17 760	1 758	1 026	1 597	59	739	8 207	9 459	697	432	731	112	1 053	13 412	8 301	1 061	594	866	B				
167	119	9	14	21	1	7	35	51	2	7	7	1	11	132	68	7	7	14	C				
10 033	8 409	812	467	695	28	338	3 874	4 518	319	207	329	47	477	6 159	3 891	493	260	366	A		Kastamonu TR821		
9 998	8 358	810	460	688	27	331	3 839	4 467	317	200	322	47	477	6 159	3 891	493	260	366	B				
35	51	2	7	7	1	7	35	51	2	7	7	-	-	-	-	-	-	-	C				
5 734	4 222	463	261	442	13	171	1 838	1 835	164	91	171	30	302	3 896	2 387	299	170	271	A		Çankırı TR822		
5 734	4 222	463	261	442	13	171	1 838	1 835	164	91	171	30	302	3 896	2 387	299	170	271	B				
-	-	-	-	-	-	-	-	-	-	-	-	-	-	-	-	-	-	-	C				
6 019	5 248	492	312	481	19	237	2 530	3 157	216	141	238	36	285	3 489	2 091	276	171	243	A		Sinop TR823		
5 887	5 180	485	305	467	19	237	2 530	3 157	216	141	238	35	274	3 357	2 023	269	164	229	B				
132	68	7	7	14	-	-	-	-	-	-	-	1	11	132	68	7	7	14	C				
85 977	74 622	6 068	3 206	4 920	156	2 959	41 222	42 270	2 990	1 655	2 713	233	2 934	44 755	32 352	3 078	1 551	2 207	A		TR83		
83 933	73 228	5 894	3 137	4 731	148	2 886	40 303	41 708	2 906	1 624	2 627	223	2 833	43 630	31 520	2 988	1 513	2 104	B				
2 044	1 394	174	69	189	8	73	919	562	84	31	86	10	101	1 125	832	90	38	103	C				
38 960	35 630	2 502	1 611	2 089	64	1 420	19 988	21 045	1 319	938	1 198	82	1 201	18 972	14 585	1 183	673	891	A		Samsun TR831		
37 676	34 693	2 389	1 566	1 971	58	1 359	19 197	20 591	1 245	912	1 125	79	1 152	18 479	14 102	1 144	654	846	B				
1 284	937	113	45	118	6	61	791	454	74	26	73	3	49	493	483	39	19	45	C				
19 572	15 785	1 458	564	1 134	35	593	8 347	8 578	655	254	593	60	681	11 225	7 207	803	310	541	A		Tokat TR832		
19 364	15 619	1 438	554	1 110	34	589	8 319	8 551	649	253	588	57	664	11 045	7 068	789	301	522	B				
208	166	20	10	24	1	4	28	27	6	1	5	3	17	180	139	14	9	19	C				
16 500	13 781	1 242	575	989	35	598	8 514	8 376	657	274	556	44	551	7 986	5 405	585	301	433	A		Çorum TR833		
16 314	13 644	1 217	571	971	35	598	8 514	8 376	657	274	556	42	530	7 800	5 268	560	297	415	B				
186	137	25	4	18	-	-	-	-	-	-	-	2	21	186	137	25	4	18	C				
10 945	9 426	866	456	708	22	348	4 373	4 271	359	189	366	47	501	6 572	5 155	507	267	342	A		Amasya TR834		
10 579	9 272	850	446	679	21	340	4 273	4 190	355	185	358	45	487	6 306	5 082	495	261	321	B				
366	154	16	10	29	1	8	100	81	4	4	8	2	14	266	73	12	6	21	C				
85 816	74 714	6 071	3 432	5 432	180	2 856	35 895	37 432	2 769	1 558	2 618	285	3 678	49 921	37 282	3 302	1 874	2 814	A		East Black Sea TR9		
80 764	70 814	5 599	3 130	4 886	151	2 561	33 255	35 017	2 470	1 368	2 313	264	3 433	47 509	35 797	3 129	1 762	2 573	B				
5 052	3 900	472	302	546	29	295	2 640	2 415	299	190	305	21	245	2 412	1 485	173	112	241	C				
85 816	74 714	6 071	3 432	5 432	180	2 856	35 895	37 432	2 769	1 558	2 618	285	3 678	49 921	37 282	3 302	1 874	2 814	A		TR90		
80 764	70 814	5 599	3 130	4 886	151	2 561	33 255	35 017	2 470	1 368	2 313	264	3 433	47 509	35 797	3 129	1 762	2 573	B				
5 052	3 900	472	302	546	29	295	2 640	2 415	299	190	305	21	245	2 412	1 485	173	112	241	C				
26 628	24 043	1 882	1 129	1 585	52	925	12 061	12 556	981	549	756	75	1 100	14 567	11 487	901	580	829	A		Trabzon TR901		
24 654	22 352	1 670	991	1 404	40	813	11 205	11 613	848	472	669	68	999	13 449	10 739	822	519	735	B				
1 974	1 691	212	138	181	12	112	856	943	133	77	87	7	101	1 118	748	79	61	94	C				
20 844	18 162	1 512	904	1 222	46	743	8 902	9 660	711	434	621	53	846	11 942	8 502	801	470	601	A		Ordu TR902		
19 085	16 623	1 341	795	1 030	38	626	7 833	8 544	597	360	511	45	758	11 252	8 079	744	435	519	B				
1 759	1 539	171	109	192	8	117	1 069	1 116	114	74	110	8	88	690	423	57	35	82	C				
14 637	12 357	1 142	572	995	28	429	5 315	5 505	429	222	379	70	724	9 322	6 852	713	350	616	A		Giresun TR903		
14 520	12 237	1 121	550	976	26	419	5 244	5 455	418	205	379	69	713	9 276	6 782	703	345	597	B				
117	120	21	22	19	2	10	71	50	11	17	-	1	11	46	70	10	5	19	C				
13 950	11 728	821	481	967	30	430	5 507	5 733	360	215	549	40	526	8 443	5 995	461	266	418	A		Rize TR904		
13 487	11 543	802	471	890	26	401	5 146	5 548	341	205	479	39	522	8 341	5 995	461	266	411	B				
463	185	19	10	77	4	29	361	185	19	10	70	1	4	102	-	-	-	7	C				
5 601	5 035	381	214	413	13	183	2 155	2 493	143	89	177	29	305	3 446	2 542	238	125	236	A		Artvin TR905		
4 959	4 716	342	197	345	11	165	1 969	2 418	131	83	148	25	264	2 990	2 298	211	114	197	B				
642	319	39	17	68	2	18	186	75	12	6	29	4	41	456	244	27	11	39	C				
4 156	3 389	333	132	250	11	146	1 955	1 485	145	49	136	18	177	2 201	1 904	188	83	114	A		Gümüşhane TR906		
4 059	3 343	323	126	241	10	137	1 858	1 439	135	43	127	18	177	2 201	1 904	188	83	114	B				
97	46	10	6	9	1	9	97	46	10	6	9	-	-	-	-	-	-	-	C				
65 779	46 897	3 404	1 974	3 475	153	2 233	39 720	29 014	1 940	1 105	2 141	151	1 609	26 059	17 883	1 464	869	1 334	A		Northeast Anatolia TRA		
64 395	46 106	3 288	1 903	3 322	139	2 125	38 617	28 441	1 853	1 046	2 026	147	1 580	25 778	17 665	1 435	857	1 296	B				
1 384	791	116	71	153	14	108	1 103	573	87	59	115	4	29	281	218	29	12	38	C				
36 232	25 544	2 160	1 145	2 070	87	1 194	19 874	14 905	1 181	619	1 256	89	991	16 358	10 639	979	526	814	A		TRA1		
35 427	25 133	2 084	1 096	1 963	77	1 119	19 138	14 542	1 115	570	1 165	88	983	16 289	10 591	969	526	798	B				
805	411	76	49	107	10	75	736	363	66	49	91	1	8	69	48	10	-	16	C				
25 267	17 076	1 453	794	1 307	54	799	14 304	10 270	813	449	819	53	603	10 963	6 806	640	345	488	A		Erzurum TRA11		
24 792	16 899	1 404	770	1 247	50	764	13 898	10 141	774	425	775	52	595	10 894	6 758	630	345	472	B				
475	177	49	24	60	4	35	406	129	39	24	44	1	8	69	48	10	-	16	C				
8 187	6 514	530	302	559	26	311	4 122	3 617	288	152	327	27	300	4 065	2 897	242	150	232	A		Erzincan TRA12		
7 910	6 329	506	280	516	21	276	3 845	3 432	264	130	284	27	300	4 065	2 897	242	150	232	B				
277	185	24	22	43	5	35	277	185	24	22	43	-	-	-	-	-	-	-	C				
2 778	1 954	177	49	204	7	84	1 448	1 018	80	18	110	9	88	1 330	936	97	31	94	A		Bayburt TRA13		
2 725	1 905	174	46	200	6	79	1 395	969	77	15	106	9	88	1 330	936	97	31	94	B				
53	49	3	3	4	1	5	53	49	3	3	4	-	-	-	-	-	-	-	C				

**1.17 İstatistiki Bölge Birimleri Sınıflaması 1. , 2. ve 3. düzey ve eğitim seviyesine göre okul, şube, öğrenci, öğretmen ve derslik sayısı (devam)
[2009/'10 öğretim yılı]**

A. Toplam			B. Şehir				C. Köy													
Ortaöğretim																				
Okul öncesi - Pre-primary education									İlköğretim - Primary education							Ortaöğretim toplamı				
İBBS	Okul School	Şube Division	Öğrenci Student		Öğretmen ⁽¹⁾ Teacher ⁽¹⁾		Derslik Class-room	Okul School	Şube Division	Öğrenci Student		Öğretmen ⁽¹⁾ Teacher ⁽¹⁾		Derslik Class-room	Okul School	Şube Division				
			Erkek Males	Kadın Females	Erkek Males	Kadın Females				Erkek Males	Kadın Females	Erkek Males	Kadın Females							
TRA2	A	699	913	8 348	7 704	61	696	702	1 453	11 837	127 373	120 661	5 465	4 573	7 530	128	1 657			
	B	189	368	3 835	3 491	40	306	323	211	3 755	66 102	60 353	2 632	2 101	2 864	121	1 603			
	C	510	545	4 513	4 213	21	390	379	1 242	8 082	61 271	60 308	2 833	2 472	4 666	7	54			
TRA21 Ağrı	A	211	300	2 828	2 565	27	270	215	682	5 815	70 491	67 727	2 500	1 947	3 182	48	622			
	B	79	157	1 560	1 421	21	134	111	92	1 945	38 932	35 200	1 330	971	1 344	48	622			
	C	132	143	1 268	1 144	6	136	104	590	3 870	31 559	32 527	1 170	976	1 838	-	-			
TRA22 Kars	A	230	282	2 343	2 157	13	193	240	425	3 165	28 496	26 553	1 453	1 371	2 166	35	459			
	B	51	95	915	833	8	73	127	61	829	12 042	11 029	594	525	706	34	452			
	C	179	187	1 428	1 324	5	120	113	364	2 336	16 454	15 524	859	846	1 460	1	7			
TRA23 Iğdır	A	106	167	1 642	1 488	13	136	134	169	1 635	19 831	18 431	1 001	735	1 225	21	353			
	B	36	81	907	823	9	70	61	38	690	11 453	10 648	525	409	533	18	322			
	C	70	86	735	665	4	66	73	131	945	8 378	7 783	476	326	692	3	31			
TRA24 Ardahan	A	152	164	1 535	1 494	8	97	113	177	1 222	8 555	7 950	511	520	957	24	223			
	B	23	35	453	414	2	29	24	20	291	3 675	3 476	183	196	281	21	207			
	C	129	129	1 082	1 080	6	68	89	157	931	4 880	4 474	328	324	676	3	16			
TRB Orta Doğu Anadolu	A	1 994	3 378	34 851	31 815	242	2 352	2 523	3 397	31 712	371 426	346 622	16 879	13 315	20 580	475	6 655			
	B	681	1 743	19 048	17 001	177	1 388	1 424	668	13 814	218 507	200 387	10 119	7 901	10 537	426	6 191			
	C	1 313	1 635	15 803	14 814	65	964	1 099	2 729	17 898	152 919	146 235	6 760	5 414	10 043	49	464			
TRB1	A	773	1 371	13 334	12 136	103	1 039	1 202	1 289	12 682	129 515	122 263	7 625	5 918	8 809	255	3 731			
	B	329	864	9 048	8 207	77	718	702	319	6 596	92 677	87 142	5 151	4 015	5 016	226	3 463			
	C	444	507	4 286	3 929	26	321	500	970	6 086	36 838	35 121	2 474	1 903	3 793	29	268			
TRB11 Malatya	A	326	587	5 789	5 226	37	414	517	560	5 609	58 597	54 745	3 519	2 797	4 023	121	1 832			
	B	142	370	4 010	3 594	23	292	298	133	2 830	41 696	38 429	2 277	1 855	2 196	97	1 602			
	C	184	217	1 779	1 632	14	122	219	427	2 779	16 901	16 316	1 242	942	1 827	24	230			
TRB12 Elazığ	A	248	477	4 805	4 337	45	375	392	363	4 049	42 885	40 933	2 499	1 891	2 650	73	1 228			
	B	117	329	3 501	3 144	38	282	252	111	2 477	33 810	32 016	1 889	1 410	1 699	70	1 202			
	C	131	148	1 304	1 193	7	93	140	252	1 572	9 075	8 917	610	481	951	3	26			
TRB13 Bingöl	A	164	234	2 122	1 995	17	169	206	321	2 566	24 039	22 726	1 249	915	1 615	34	446			
	B	48	110	1 069	1 000	13	85	88	51	971	14 104	13 692	714	521	726	34	446			
	C	116	124	1 053	995	4	84	118	270	1 595	9 935	9 034	535	394	889	-	-			
TRB14 Tunceli	A	35	73	618	578	4	81	87	45	458	3 994	3 859	358	315	521	27	225			
	B	22	55	468	469	3	59	64	24	318	3 067	3 005	271	229	395	25	213			
	C	13	18	150	109	1	22	23	21	140	927	854	87	86	126	2	12			
TRB2	A	1 221	2 007	21 517	19 679	139	1 313	1 321	2 108	19 030	241 911	224 359	9 254	7 397	11 771	220	2 924			
	B	352	879	10 000	8 794	100	670	722	349	7 218	125 830	113 245	4 968	3 886	5 521	200	2 728			
	C	869	1 128	11 517	10 885	39	643	599	1 759	11 812	116 081	111 114	4 286	3 511	6 250	20	196			
TRB21 Van	A	488	896	10 173	9 286	77	499	617	887	8 791	125 690	114 941	4 382	3 330	5 252	87	1 366			
	B	153	462	5 512	4 891	63	298	399	157	3 764	69 239	61 564	2 499	1 952	2 689	76	1 233			
	C	335	434	4 661	4 395	14	201	218	730	5 027	56 451	53 377	1 883	1 378	2 563	11	133			
TRB22 Muş	A	313	494	5 681	5 303	23	401	289	464	4 052	50 391	47 226	1 989	1 769	2 777	49	538			
	B	65	140	1 668	1 481	8	140	90	62	1 152	19 040	18 054	760	669	921	43	498			
	C	248	354	4 013	3 822	15	261	199	402	2 900	31 351	29 172	1 229	1 100	1 856	6	40			
TRB23 Bitlis	A	321	444	4 375	3 874	27	300	284	441	3 533	38 057	35 278	1 729	1 344	2 389	50	517			
	B	94	177	1 890	1 560	18	145	137	87	1 307	21 007	17 883	1 028	677	1 267	50	517			
	C	227	267	2 485	2 314	9	155	147	354	2 226	17 050	17 395	701	667	1 122	-	-			
TRB24 Hakkari	A	99	173	1 288	1 216	12	113	131	316	2 654	27 773	26 914	1 154	954	1 353	34	503			
	B	40	100	930	862	11	87	96	43	995	16 544	15 744	681	588	644	31	480			
	C	59	73	358	354	1	26	35	273	1 659	11 229	11 170	473	366	709	3	23			
TRC Güneydoğu Anadolu	A	3 509	6 990	82 339	76 050	448	5 019	5 152	5 583	60 064	857 122	806 239	33 457	24 784	36 901	634	11 184			
	B	1 235	4 028	49 345	44 936	325	3 067	2 859	1 180	30 752	592 474	551 409	21 841	16 462	21 295	577	10 614			
	C	2 274	2 962	32 994	31 114	123	1 952	2 293	4 403	29 312	264 648	254 830	11 616	8 322	15 606	57	570			
TRC1	A	799	1 564	15 771	14 237	113	1 161	1 383	1 377	16 911	238 941	224 690	9 940	7 385	11 049	215	3 941			
	B	418	1 149	12 432	10 995	81	915	995	404	10 802	195 652	182 849	7 304	5 926	7 646	199	3 789			
	C	381	415	3 339	3 242	32	246	388	973	6 109	43 289	41 841	2 636	1 459	3 403	16	152			
TRC11 Gaziantep	A	413	987	10 436	9 331	48	700	859	601	10 197	171 075	159 936	5 689	4 999	6 986	125	2 434			
	B	279	835	9 047	8 002	41	641	706	261	7 941	152 116	141 774	4 839	4 497	5 511	120	2 389			
	C	134	152	1 389	1 329	7	59	153	340	2 256	18 959	18 162	850	502	1 475	5	45			
TRC12 Adıyaman	A	302	446	4 065	3 743	55	360	411	661	5 753	56 948	53 752	3 677	1 950	3 230	68	1 242			
	B	103	237	2 538	2 204	33	214	211	106	2 350	35 168	32 828	2 049	1 121	1 560	57	1 135			
	C	199	209	1 527	1 539	22	146	200	555	3 403	21 780	20 924	1 628	829	1 670	11	107			
TRC13 Kilis	A	84	131	1 270	1 163	10	101	113	115	961	10 918	11 002	574	436	833	22	265			
	B	36	77	847	789	7	60	78	37	511	8 368	8 247	416	308	575	22	265			
	C	48	54	423	374	3	41	35	78	450	2 550	2 755	158	128	258	-	-			

A.Total

B.City

C. Village

Millî Eğitim İstatistikleri, Örgün Eğitim 2009-2010
National Education Statistics Formal Education 2009-2010

1.17 İstatistiki Bölge Birimleri Sınıflaması 1. , 2. ve 3. düzey ve eğitim seviyesine göre okul, şube, öğrenci, öğretmen ve derslik sayısı (devam)
[2009/'10 öğretim yılı]

A. Toplam			B. Şehir			C. Köy													Ortaöğretim	
Okul öncesi - Pre-primary education									İlköğretim - Primary education							Ortaöğretim toplamı				
İBBS	Okul School	Şube Division	Öğrenci Student		Öğretmen ⁽¹⁾ Teacher ⁽¹⁾		Derslik Class- room	Okul School	Şube Division	Öğrenci Student		Öğretmen ⁽¹⁾ Teacher ⁽¹⁾		Derslik Class-room	Okul School	Şube Division				
			Erkek Males	Kadın Females	Erkek Males	Kadın Females				Erkek Males	Kadın Females									
TRC2	A	1 778	3 574	47 634	44 161	203	2 472	2 552	2 502	25 639	377 091	351 601	13 417	10 394	14 768	228	4 217			
	B	485	1 834	25 595	23 712	137	1 374	1 202	443	11 974	242 358	224 010	8 477	6 492	7 929	210	3 988			
	C	1 293	1 740	22 039	20 449	66	1 098	1 350	2 059	13 665	134 733	127 591	4 940	3 902	6 839	18	229			
TRC21 Şanlıurfa	A	1 068	2 296	32 879	30 643	127	1 502	1 397	1 367	13 718	204 994	187 030	6 611	5 046	7 310	113	1 857			
	B	231	1 112	16 872	15 835	74	818	666	176	5 706	119 908	108 252	3 811	2 875	3 738	99	1 675			
	C	837	1 184	16 007	14 808	53	684	731	1 191	8 012	85 086	78 778	2 800	2 171	3 572	14	182			
TRC22 Diyarbakır	A	710	1 278	14 755	13 518	76	970	1 155	1 135	11 921	172 097	164 571	6 806	5 348	7 458	115	2 360			
	B	254	722	8 723	7 877	63	556	536	267	6 268	122 450	115 758	4 666	3 617	4 191	111	2 313			
	C	456	556	6 032	5 641	13	414	619	868	5 653	49 647	48 813	2 140	1 731	3 267	4	47			
TRC3	A	932	1 852	18 934	17 652	132	1 386	1 217	1 704	17 514	241 090	229 948	10 100	7 005	11 084	191	3 026			
	B	332	1 045	11 318	10 229	107	778	662	333	7 976	154 464	144 550	6 060	4 044	5 720	168	2 837			
	C	600	807	7 616	7 423	25	608	555	1 371	9 538	86 626	85 398	4 040	2 961	5 364	23	189			
TRC31 Mardin	A	369	607	5 776	5 578	51	431	403	681	6 754	84 259	82 711	3 739	2 511	3 786	67	1 161			
	B	119	289	3 095	2 862	44	207	193	122	2 817	50 826	48 350	2 289	1 426	2 011	55	1 051			
	C	250	318	2 681	2 716	7	224	210	559	3 937	33 433	34 361	1 450	1 085	1 775	12	110			
TRC32 Batman	A	211	457	4 770	4 342	36	365	305	403	4 500	63 680	60 367	2 716	1 743	2 715	39	778			
	B	85	297	3 231	2 837	33	247	189	76	2 341	46 539	43 765	1 751	1 125	1 466	37	768			
	C	126	160	1 539	1 505	3	118	116	327	2 159	17 141	16 602	965	618	1 249	2	10			
TRC33 Şırnak	A	172	382	4 271	3 797	20	331	280	281	3 385	55 717	52 298	1 914	1 588	2 403	42	595			
	B	63	216	2 414	2 106	15	196	156	67	1 608	34 359	31 660	1 006	896	1 043	35	550			
	C	109	166	1 857	1 691	5	135	124	214	1 777	21 358	20 638	908	692	1 360	7	45			
TRC34 Siirt	A	180	406	4 117	3 935	25	259	229	339	2 875	37 434	34 572	1 731	1 163	2 180	43	492			
	B	65	243	2 578	2 424	15	128	124	68	1 210	22 740	20 775	1 014	597	1 200	41	468			
	C	115	163	1 539	1 511	10	131	105	271	1 665	14 694	13 797	717	566	980	2	24			

1.17 Number of schools, divisions, students, teachers and classrooms by Classification of Statistical Region Units Levels 1, 2, and 3 and level of education(continued)
[The educational year 2009/10]

A.Total			B.City			C. Village																		
Secondary education																								
Total of secondary education									Genel Ortaöğretim - General Secondary education									Mesleki ve teknik Ortaöğretim - Vocational and technical Secondary education						
Öğrenci Student		Öğretmen ⁽¹⁾ Teacher ⁽¹⁾		Derslik Class- room				Öğrenci Student		Öğretmen ⁽¹⁾ Teacher ⁽¹⁾		Derslik Class- room				Öğrenci Student		Öğretmen ⁽¹⁾ Teacher ⁽¹⁾		Derslik Class- room				SRE
Erkek Males	Kadın Females	Erkek Males	Kadın Females		Okul School	Şube Division	Erkek Males	Kadın Females	Erkek Males	Kadın Females	Okul School		Şube Division	Erkek Males	Kadın Females	Erkek Males	Kadın Females	Okul School	Şube Division					
98 646	63 440	3 516	1 677	3 114	133	3 014	76 133	42 648	2 524	1 144	2 148	95	1 203	22 513	20 792	992	533	966	A			TRC2		
94 979	61 088	3 349	1 597	2 873	121	2 822	72 800	40 839	2 392	1 097	1 975	89	1 166	22 179	20 249	957	500	898	B					
3 667	2 352	167	80	241	12	192	3 333	1 809	132	47	173	6	37	334	543	35	33	68	C					
44 989	24 955	1 468	650	1 491	62	1 239	33 824	15 279	972	411	966	51	618	11 165	9 676	496	239	525	A			Şanlıurfa TRC21		
42 134	23 058	1 334	588	1 306	53	1 082	31 072	13 771	854	369	828	46	593	11 062	9 287	480	219	478	B					
2 855	1 897	134	62	185	9	157	2 752	1 508	118	42	138	5	25	103	389	16	20	47	C					
53 657	38 485	2 048	1 027	1 623	71	1 775	42 309	27 369	1 552	733	1 182	44	585	11 348	11 116	496	294	441	A			Diyarbakır TRC22		
52 845	38 030	2 015	1 009	1 567	68	1 740	41 728	27 068	1 538	728	1 147	43	573	11 117	10 962	477	281	420	B					
812	455	33	18	56	3	35	581	301	14	5	35	1	12	231	154	19	13	21	C					
76 253	44 275	2 595	1 182	2 262	94	2 066	58 590	30 978	1 784	726	1 511	97	960	17 663	13 297	811	456	751	A			TRC3		
73 275	42 605	2 464	1 109	2 065	86	1 996	57 370	30 307	1 729	704	1 444	82	841	15 905	12 298	735	405	621	B					
2 978	1 670	131	73	197	8	70	1 220	671	55	22	67	15	119	1 758	999	76	51	130	C					
27 415	16 429	978	400	867	30	782	21 508	11 687	684	231	524	37	379	5 907	4 742	294	169	343	A			Mardin TRC31		
25 752	15 462	899	367	755	27	755	21 026	11 460	659	229	502	28	296	4 726	4 002	240	138	253	B					
1 663	967	79	33	112	3	27	482	227	25	2	22	9	83	1 181	740	54	31	90	C					
22 426	14 405	734	272	478	26	612	18 447	10 822	561	204	365	13	166	3 979	3 583	173	68	113	A			Batman TRC32		
22 312	14 371	728	266	471	25	604	18 334	10 788	555	198	358	12	164	3 978	3 583	173	68	113	B					
114	34	6	6	7	1	8	113	34	6	6	7	1	2	1	-	-	-	-	C					
14 603	7 874	448	302	492	18	372	10 784	5 008	286	182	306	24	223	3 819	2 866	162	120	186	A			Şırnak TRC33		
13 833	7 421	418	283	432	14	337	10 159	4 598	262	168	268	21	213	3 674	2 823	156	115	164	B					
770	453	30	19	60	4	35	625	410	24	14	38	3	10	145	43	6	5	22	C					
11 809	5 567	435	208	425	20	300	7 851	3 461	253	109	316	23	192	3 958	2 106	182	99	109	A			Siirt TRC34		
11 378	5 351	419	193	407	20	300	7 851	3 461	253	109	316	21	168	3 527	1 890	166	84	91	B					
431	216	16	15	18	-	-	-	-	-	-	-	2	24	431	216	16	15	18	C					

1.18 Eğitim kurumlarının kademelere göre okul, öğrenci, öğretmen ve derslik sayısı
 Number of schools, students, teachers and classrooms in education institutions by level of education
[2009/'10 Öğretim yılı - The educational year 2009/'10]

Eğitim kademesi (Level of education)	Okul/ Kurum School/ Institution	Öğrenci sayısı Number of students			Öğretmen sayısı Number of teachers			Derslik Classroom
		Toplam Total	Erkek Males	Kadın Females	Toplam Total	Kadrolu Permanent	Sözleşmeli Contractual	
Genel toplam - General total	59 539	23 199 865	12 171 432	11 028 433	800 028	731 967	68 061	572 623
Örgün eğitim toplamı Total of formal education	46 100	16 137 436	8 445 996	7 691 440	707 052	639 100	67 952	488 915
Örgün Eğitim (Resmi) Formal education (Public)	42 007	14 688 342	7 658 072	7 030 270	655 517	587 565	67 952	450 715
Örgün Eğitim (Özel) Formal education (Private)	4 091	458 108	248 130	209 978	50 853	50 853	-	38 200
Örgün Eğitim (Açıköğretim) Formal education (Open education)	2	990 986	539 795	451 191	-	-	-	-
Okul öncesi eğitim Pre-primary education	3 877	980 654	511 127	469 527	14 513	12 245	2 268	45 703
Okul öncesi(resmi) Pre-primary education (public)	1 396	892 735	464 743	427 992	7 038	4 770	2 268	33 726
Anaokulu - Kindergarten	1 248	148 285	77 639	70 646	6 356	4 088	2 268	5 643
Anasınıfı -Nursery-Class	22 225 ⁽¹⁾	735 754	382 616	353 138	28 099 ⁽²⁾	14 149 ⁽²⁾	13 950 ⁽²⁾	27 464
657 S.K.191. Mad. göre açılan kurumlar Institutions opened in accordance with Law no. 657 article 191	148	8 696	4 488	4 208	682	682	-	619
Okul öncesi (özel) Pre-primary education (private)	2 481	87 919	46 384	41 535	6 793	6 793	-	11 977
Anaokulu -Kindergarten	928	32 389	17 031	15 358	873	873	-	2 196
Anasınıfı -Nursery-Class	579 ⁽¹⁾	19 087	10 212	8 875	786 ⁽²⁾	786 ⁽²⁾	-	1 307
Sosyal Hizmetler ve Çocuk Esirgeme Kurumu Social Services and Child Protection Institution	1 553	36 443	19 141	17 302	5 920	5 920	-	8 474
İlköğretim Primary education	33 310	10 916 643	5 632 328	5 284 315	485 677	427 479	58 198	332 902
İlköğretim (resmi) Primary education (public)	32 430	10 274 728	5 288 749	4 985 979	458 046	399 848	58 198	314 950
İlköğretim (özel) Primary education (private)	879	251 967	136 133	115 834	27 631	27 631	-	17 952
Açık ilköğretim Open primary education	1	389 948	207 446	182 502	-	-	-	-
Ortaöğretim Secondary education	8 913	4 240 139	2 302 541	1 937 598	206 862	199 376	7 486	110 310
Ortaöğretim (resmi) Secondary education (public)	8 181	3 520 879	1 904 579	1 616 300	190 433	182 947	7 486	102 039
Ortaöğretim (özel) Secondary education (private)	731	118 222	65 613	52 609	16 429	16 429	-	8 271
Açıköğretim lisesi Open education high school	1	601 038	332 349	268 689	-	-	-	-
Genel ortaöğretim toplamı Total of general secondary education	4 067	2 420 691	1 268 098	1 152 593	111 896	108 374	3 522	65 314
Genel ortaöğretim(resmi) General secondary education (public)	3 357	1 882 426	958 162	924 264	95 784	92 262	3 522	57 192
Genel ortaöğretim (özel) General secondary education (private)	709	116 619	64 666	51 953	16 112	16 112	-	8 122
Açıköğretim lisesi Open education high school	1	421 646	245 270	176 376	-	-	-	-
Mesleki ve teknik ortaöğretim toplamı Total of vocational and technical secondary education	4 846	1 819 448	1 034 443	785 005	94 966	91 002	3 964	44 996
Mesleki ve teknik lise (resmi) Vocational and technical high school (public)	4 824	1 638 453	946 417	692 036	94 649	90 685	3 964	44 847
Mesleki ve teknik lise(özel) Vocational and technical high school (private)	22	1 603	947	656	317	317	-	149
Açıköğretim lisesi Open education high school	-	179 392	87 079	92 313	-	-	-	-
Yaygın eğitim ⁽³⁾ Non-formal education ⁽³⁾	13 439	7 062 429	3 725 436	3 336 993	92 976	92 867	109	83 708
Resmi - (Public)	2 165	3 856 465	1 659 072	2 197 393	10 602	10 493	109	5 721
Özel - (Private)	11 274	3 205 964	2 066 364	1 139 600	82 374	82 374	-	77 987

(1) Okul öncesi eğitimde 22 225 resmi anasınıfı ile 579 özel anasınıfı okul sayısına dahil edilmemiştir.

(2) 28 885 okul öncesi öğretmenleri kadrolarının bulunduğu kurumların öğretmen sayılarında gösterilmiştir. Toplama dahil edilmemiştir

(3) Yaygın Eğitim Kurumlarına ait kursiyer sayısı bilgileri 2008/'09 öğretim yılı sonu itibarıyla verilmiştir.

2.1 Okul öncesi eğitim kurumlarının kademelere göre okul, öğrenci, öğretmen ve derslik sayısı

Number of schools, students, teachers and classrooms by level of education in pre-primary education institutions

[2009/'10 öğretim yılı - The educational year 2009/'10]

Eğitim kademesi (Level of education)	Okul/ Kurum School/ Institution	Öğrenci sayısı Number of students			Öğretmen Teacher			
		Toplam Total	Erkek Males	Kadın Females	Toplam Total	Kadrolu Permanent	Sözleşmeli Contractual	Derslik Classroom
Okul öncesi eğitim Pre-primary education	26 681	980 654	511 127	469 527	42 716	26 498	16 218	45 703
Anaokulları toplamı (resmi+özel) Total number of kindergartens (public+private)	2 176	180 674	94 670	86 004	7 229	4 961	2 268	7 839
Bağımsız ana okulu Independent kindergartens	1 248	148 285	77 639	70 646	6 356	4 088	2 268	5 643
Özel anaokulları toplamı Total number of private kindergartens	928	32 389	17 031	15 358	873	873	-	2 196
Türk Turkish	923	32 037	16 856	15 181	858	858	-	2 176
Azınlık Minority	5	352	175	177	15	15	-	20
Yabancı Foreign	-	-	-	-	-	-	-	-
Uluslararası International	-	-	-	-	-	-	-	-
Anasınıfları toplamı (resmi+özel) Total number of nursery classes (public+private)	22 804	754 841	392 828	362 013	28 885	14 935	13 950	28 771
Anasınıfları toplamı (resmi) Total number of nursery classes (public)	22 225	735 754	382 616	353 138	28 099	14 149	13 950	27 464
Anasınıfları Nursery classes	22 225	727 941	378 636	349 305	28 099	14 149	13 950	27 464
Yaz anaokulları ve anasınıfları Summer kindergartens and nursery classes	-	5 943	3 023	2 920	-	-	-	-
Mobil anaokulları Mobile kindergartens	-	1 870	957	913	-	-	-	-
Özel okullar bünyesindeki anasınıfları Nursery classes within private schools	579	19 087	10 212	8 875	786	786	-	1 307
Türk Turkish	565	18 734	10 037	8 697	762	762	-	1 293
Azınlık Minority	11	342	167	175	18	18	-	9
Yabancı Foreign	-	-	-	-	-	-	-	-
Uluslararası International	3	11	8	3	6	6	-	5
Sosyal Hizmetler ve Çocuk Esirgeme Kurumu Social Services and Child Protection Institution	1 553	36 443	19 141	17 302	5 920	5 920	-	8 474
657 Sayılı Kan.191.mad.göre açılan kurumlar Institutions opened in accordance with Law no. 657, article 191	148	8 696	4 488	4 208	682	682	-	619

2.2 İstatistikî Bölge Birimleri Sınıflaması 3. düzey, yerleşim yerine göre okul öncesi eğitim kurumlarında okul, şube, öğrenci ve öğretmen sayısı
 Number of schools, divisions, students and teachers in pre-primary education institutions by settlement place according to Classification of Statistical Region Units Level 3

[2009/'10 Öğretim yılı başı - Beginning of the educational year 2009/'10]

A. Toplam - Total				B. Şehir - City			C. Köy - Village								
Toplam - Total				Doğum yılları - Year of birth									Öğretmen ⁽¹⁾ Teacher ⁽¹⁾		
Okul/Sınıf School/ Classroom	Şube Division	Öğrenci - Student			2006		2005		2004		Toplam Total	Erkek Males	Kadın Females		
		Toplam Total	Erkek Males	Kadın Females	Erkek Males	Kadın Females	Erkek Males	Kadın Females	Erkek Males	Kadın Females					
TR Türkiye TR Turkey	A	26 681	53 235	980 654	511 127	469 527	26 190	24 614	103 672	97 361	381 265	347 552	42 716	2 069	40 647
	B	14 134	38 060	713 429	373 436	339 993	22 070	20 634	70 543	65 573	280 823	253 786	31 920	1 535	30 385
	C	12 547	15 175	267 225	137 691	129 534	4 120	3 980	33 129	31 788	100 442	93 766	10 796	534	10 262
TR100 İstanbul	A	2 290	6 696	111 862	58 742	53 120	4 746	4 393	10 443	9 851	43 553	38 876	5 276	149	5 127
	B	2 144	6 364	106 760	56 057	50 703	4 557	4 234	9 858	9 312	41 642	37 157	5 047	143	4 904
	C	146	332	5 102	2 685	2 417	189	159	585	539	1 911	1 719	229	6	223
TR211 Tekirdağ	A	231	464	7 809	4 127	3 682	181	183	565	479	3 381	3 020	450	12	438
	B	148	347	5 854	3 097	2 757	178	181	457	359	2 462	2 217	337	11	326
	C	83	117	1 955	1 030	925	3	2	108	120	919	803	113	1	112
TR212 Edirne	A	152	257	4 452	2 293	2 159	101	127	389	342	1 803	1 690	220	4	216
	B	90	186	3 443	1 778	1 665	96	123	303	292	1 379	1 250	169	3	166
	C	62	71	1 009	515	494	5	4	86	50	424	440	51	1	50
TR213 Kırklareli	A	117	211	3 705	1 963	1 742	82	73	301	264	1 580	1 405	194	1	193
	B	66	154	2 885	1 523	1 362	80	69	220	202	1 223	1 091	141	1	140
	C	51	57	820	440	380	2	4	81	62	357	314	53	-	53
TR221 Balıkesir	A	431	716	11 568	5 955	5 613	327	320	1 000	992	4 628	4 301	630	28	602
	B	199	460	8 001	4 116	3 885	267	275	690	672	3 159	2 938	431	11	420
	C	232	256	3 567	1 839	1 728	60	45	310	320	1 469	1 363	199	17	182
TR222 Çanakkale	A	197	347	5 899	3 066	2 833	140	135	520	486	2 406	2 212	318	15	303
	B	96	225	4 058	2 105	1 953	116	118	370	337	1 619	1 498	217	6	211
	C	101	122	1 841	961	880	24	17	150	149	787	714	101	9	92
TR310 İzmir	A	1 068	2 292	40 738	21 458	19 280	1 577	1 309	4 329	3 821	15 552	14 150	1 761	42	1 719
	B	849	2 041	36 736	19 378	17 358	1 545	1 275	3 862	3 401	13 971	12 682	1 557	31	1 526
	C	219	251	4 002	2 080	1 922	32	34	467	420	1 581	1 468	204	11	193
TR321 Aydın	A	392	655	10 654	5 498	5 156	291	259	959	942	4 248	3 955	453	21	432
	B	188	428	7 294	3 791	3 503	255	231	698	691	2 838	2 581	374	13	361
	C	204	227	3 360	1 707	1 653	36	28	261	251	1 410	1 374	79	8	71
TR322 Denizli	A	366	731	13 135	6 889	6 246	356	349	1 089	986	5 444	4 911	630	25	605
	B	190	522	9 883	5 163	4 720	347	334	871	774	3 945	3 612	451	22	429
	C	176	209	3 252	1 726	1 526	9	15	218	212	1 499	1 299	179	3	176
TR323 Muğla	A	392	701	12 178	6 387	5 791	211	162	847	777	5 329	4 852	674	21	653
	B	142	359	6 219	3 249	2 970	180	128	523	484	2 546	2 358	371	14	357
	C	250	342	5 959	3 138	2 821	31	34	324	293	2 783	2 494	303	7	296
TR331 Manisa	A	504	831	14 998	7 881	7 117	322	291	1 424	1 261	6 135	5 565	649	23	626
	B	225	531	10 378	5 517	4 861	290	259	891	797	4 336	3 805	448	20	428
	C	279	300	4 620	2 364	2 256	32	32	533	464	1 799	1 760	201	3	198
TR332 A.Karahisar	A	398	567	10 538	5 433	5 105	158	119	753	686	4 522	4 300	441	18	423
	B	159	285	5 917	3 066	2 851	137	94	425	380	2 504	2 377	223	10	213
	C	239	282	4 621	2 367	2 254	21	25	328	306	2 018	1 923	218	8	210
TR333 Kütahya	A	277	466	8 380	4 333	4 047	132	121	567	518	3 634	3 408	483	12	471
	B	128	305	5 941	3 027	2 914	115	107	322	302	2 590	2 505	323	7	316
	C	149	161	2 439	1 306	1 133	17	14	245	216	1 044	903	160	5	155
TR334 Uşak	A	181	302	5 080	2 658	2 422	40	37	320	312	2 298	2 073	245	22	223
	B	78	192	3 577	1 894	1 683	38	34	174	167	1 682	1 482	174	14	160
	C	103	110	1 503	764	739	2	3	146	145	616	591	71	8	63
TR411 Bursa	A	587	1 412	26 440	13 971	12 469	634	547	2 507	2 237	10 830	9 685	1 084	12	1 072
	B	417	1 205	23 260	12 291	10 969	593	518	2 213	1 964	9 485	8 487	970	10	960
	C	170	207	3 180	1 680	1 500	41	29	294	273	1 345	1 198	114	2	112
TR412 Eskişehir	A	241	545	9 959	5 197	4 762	336	309	862	809	3 999	3 644	355	9	346
	B	191	491	9 278	4 842	4 436	314	293	789	733	3 739	3 410	337	8	329
	C	50	54	681	355	326	22	16	73	76	260	234	18	1	17
TR413 Bilecik	A	81	159	2 968	1 581	1 387	55	52	272	238	1 254	1 097	159	3	156
	B	52	126	2 509	1 344	1 165	52	50	233	188	1 059	927	129	3	126
	C	29	33	459	237	222	3	2	39	50	195	170	30	-	30
TR421 Kocaeli	A	426	1 112	23 450	12 156	11 294	419	448	2 541	2 386	9 196	8 460	944	38	906
	B	310	901	18 818	9 795	9 023	345	359	1 972	1 826	7 478	6 838	780	35	745
	C	116	211	4 632	2 361	2 271	74	89	569	560	1 718	1 622	164	3	161
TR422 Sakarya	A	380	763	13 754	7 092	6 662	406	373	1 626	1 518	5 060	4 771	602	14	588
	B	205	548	10 151	5 270	4 881	348	318	1 131	1 031	3 791	3 532	468	12	456
	C	175	215	3 603	1 822	1 781	58	55	495	487	1 269	1 239	134	2	132
TR423 Düzce	A	182	317	5 293	2 673	2 620	122	137	411	413	2 140	2 070	279	4	275
	B	83	198	3 491	1 762	1 729	117	132	292	277	1 353	1 320	180	2	178
	C	99	119	1 802	911	891	5	5	119	136	787	750	99	2	97
TR424 Bolu	A	91	231	3 867	2 039	1 828	74	74	423	381	1 542	1 373	205	9	196
	B	59	189	3 191	1 685	1 506	72	72	343	308	1 270	1 126	167	6	161
	C	32	42	676	354	322	2	2	80	73	272	247	38	3	35

(1) Kadrolu ve sözleşmeli öğretmenleri kapsar.

(1) Includes permanent and contractual teaching staff

2.2 İstatistiki Bölge Birimleri Sınıflaması 3. düzey, yerleşim yerine göre okul öncesi eğitim kurumlarında okul, şube, öğrenci ve öğretmen sayısı (devam)

Number of schools, divisions, students and teachers in pre-primary education institutions by settlement place according to Classification of Statistical Region Units

Level 3 (continued)

[2009/'10 Öğretim yılı başı - Beginning of the educational year 2009/'10]

A. Toplam - Total				B. Şehir - City				C. Köy - Village								
Toplam - Total				Doğum yılları - Year of birth										Öğretmen ⁽¹⁾		
Okul/Sınıf School/ Classroom		Şube Division	Öğrenci - Student			2006		2005		2004		Teacher ⁽¹⁾				
			Toplam Total	Erkek Males	Kadın Females	Erkek Males	Kadın Females	Erkek Males	Kadın Females	Erkek Males	Kadın Females	Toplam Total	Erkek Males	Kadın Females		
TR425 Yalova	A	77	161	2 983	1 530	1 453	96	79	263	239	1 171	1 135	130	4	126	
	B	46	112	2 208	1 141	1 067	77	58	194	179	870	830	89	2	87	
	C	31	49	775	389	386	19	21	69	60	301	305	41	2	39	
TR510 Ankara	A	1 135	3 782	50 914	26 676	24 238	1 838	1 708	4 857	4 297	19 981	18 233	3 273	53	3 220	
	B	1 032	3 649	49 004	25 655	23 349	1 808	1 681	4 616	4 066	19 231	17 602	3 172	51	3 121	
	C	103	133	1 910	1 021	889	30	27	241	231	750	631	101	2	99	
TR521 Konya	A	801	1 356	24 062	12 523	11 539	618	545	1 792	1 748	10 113	9 246	1 078	44	1 034	
	B	446	974	17 745	9 327	8 418	562	491	1 224	1 191	7 541	6 736	846	29	817	
	C	355	382	6 317	3 196	3 121	56	54	568	557	2 572	2 510	232	15	217	
TR522 Karaman	A	155	245	4 675	2 433	2 242	73	82	324	311	2 036	1 849	202	8	194	
	B	59	144	3 268	1 693	1 575	60	69	184	197	1 449	1 309	131	6	125	
	C	96	101	1 407	740	667	13	13	140	114	587	540	71	2	69	
TR611 Antalya	A	640	1 623	25 317	13 154	12 163	932	832	2 218	2 259	10 004	9 072	1 091	24	1 067	
	B	416	1 330	19 940	10 404	9 536	867	785	1 852	1 843	7 685	6 908	886	16	870	
	C	224	293	5 377	2 750	2 627	65	47	366	416	2 319	2 164	205	8	197	
TR612 Isparta	A	213	372	7 002	3 687	3 315	219	198	663	625	2 805	2 492	319	21	298	
	B	100	244	5 111	2 708	2 403	178	165	471	416	2 059	1 822	206	11	195	
	C	113	128	1 891	979	912	41	33	192	209	746	670	113	10	103	
TR613 Burdur	A	157	246	4 648	2 410	2 238	104	121	421	400	1 885	1 717	204	9	195	
	B	66	137	3 110	1 615	1 495	77	78	246	232	1 292	1 185	119	7	112	
	C	91	109	1 538	795	743	27	43	175	168	593	532	85	2	83	
TR621 Adana	A	561	1 230	23 960	12 574	11 386	546	538	2 329	2 225	9 699	8 623	948	41	907	
	B	391	1 043	20 666	10 904	9 762	515	494	1 978	1 853	8 411	7 415	789	33	756	
	C	170	187	3 294	1 670	1 624	31	44	351	372	1 288	1 208	159	8	151	
TR622 Mersin	A	572	1 206	22 867	12 149	10 718	510	401	2 150	1 935	9 489	8 382	945	42	903	
	B	341	946	18 526	9 913	8 613	487	380	1 773	1 615	7 653	6 618	721	26	695	
	C	231	260	4 341	2 236	2 105	23	21	377	320	1 836	1 764	224	16	208	
TR631 Hatay	A	593	1 173	25 542	13 284	12 258	269	284	2 216	2 018	10 799	9 956	864	38	826	
	B	211	577	13 071	6 841	6 230	249	254	1 199	1 070	5 393	4 906	407	24	383	
	C	382	596	12 471	6 443	6 028	20	30	1 017	948	5 406	5 050	457	14	443	
TR632 K.Maraş	A	390	680	14 046	7 315	6 731	182	171	1 127	1 060	6 006	5 500	616	74	542	
	B	158	395	9 003	4 714	4 289	158	136	610	613	3 946	3 540	373	43	330	
	C	232	285	5 043	2 601	2 442	24	35	517	447	2 060	1 960	243	31	212	
TR633 Osmaniye	A	197	346	6 382	3 362	3 020	98	57	346	305	2 918	2 658	306	27	279	
	B	105	247	4 888	2 586	2 302	93	52	271	225	2 222	2 025	237	21	216	
	C	92	99	1 494	776	718	5	5	75	80	696	633	69	6	63	
TR711 Kırıkkale	A	102	208	3 812	1 905	1 907	51	62	230	247	1 624	1 598	159	16	143	
	B	83	186	3 498	1 739	1 759	51	62	209	227	1 479	1 470	145	15	130	
	C	19	22	314	166	148	-	-	21	20	145	128	14	1	13	
TR 712 Aksaray	A	227	307	5 282	2 791	2 491	119	118	456	448	2 216	1 925	234	9	225	
	B	92	167	3 163	1 683	1 480	88	92	254	255	1 341	1 133	154	4	150	
	C	135	140	2 119	1 108	1 011	31	26	202	193	875	792	80	5	75	
TR713 Niğde	A	190	288	5 302	2 700	2 602	88	93	524	515	2 088	1 994	259	20	239	
	B	64	128	2 288	1 156	1 132	77	74	229	228	850	830	120	11	109	
	C	126	160	3 014	1 544	1 470	11	19	295	287	1 238	1 164	139	9	130	
TR714 Nevşehir	A	176	288	5 841	3 028	2 813	74	56	565	513	2 389	2 244	276	20	256	
	B	72	155	3 329	1 712	1 617	63	49	308	292	1 341	1 276	165	13	152	
	C	104	133	2 512	1 316	1 196	11	7	257	221	1 048	968	111	7	104	
TR715 Kırşehir	A	115	188	3 413	1 755	1 658	37	43	302	248	1 416	1 367	167	15	152	
	B	66	138	2 683	1 382	1 301	33	40	239	184	1 110	1 077	130	12	118	
	C	49	50	730	373	357	4	3	63	64	306	290	37	3	34	
TR721 Kayseri	A	408	820	14 562	7 420	7 142	139	168	868	904	6 413	6 070	563	21	542	
	B	268	675	12 508	6 375	6 133	124	152	697	713	5 554	5 268	513	17	496	
	C	140	145	2 054	1 045	1 009	15	16	171	191	859	802	50	4	46	
TR722 Sivas	A	299	447	8 412	4 256	4 156	137	171	597	561	3 522	3 424	321	31	290	
	B	127	276	6 240	3 185	3 055	119	158	376	333	2 690	2 564	245	25	220	
	C	172	171	2 172	1 071	1 101	18	13	221	228	832	860	76	6	70	
TR723 Yozgat	A	360	506	10 362	5 338	5 024	412	389	1 111	1 085	3 815	3 550	405	28	377	
	B	114	248	6 142	3 223	2 919	233	215	578	542	2 412	2 162	231	23	208	
	C	246	258	4 220	2 115	2 105	179	174	533	543	1 403	1 388	174	5	169	
TR811 Zonguldak	A	227	356	5 805	3 053	2 752	110	68	423	431	2 520	2 253	306	10	296	
	B	95	197	3 469	1 830	1 639	90	55	261	268	1 479	1 316	197	5	192	
	C	132	159	2 336	1 223	1 113	20	13	162	163	1 041	937	109	5	104	
TR812 Karabük	A	77	159	3 008	1 581	1 427	63	52	191	163	1 327	1 212	154	7	147	
	B	63	142	2 737	1 423	1 314	62	52	183	156	1 178	1 106	137	6	131	
	C	14	17	271	158	113	1	-	8	7	149	106	17	1	16	
TR813 Bartın	A	91	139	2 455	1 291	1 164	40	39	157	146	1 094	979	121	2	119	
	B	28	65	1 197	618	579	38	37	95	96	485	446	50	1	49	
	C	63	74	1 258	673	585	2	2	62	50	609	533	71	1	70	
TR821 Kastamonu	A	117	185	3 302	1 695	1 607	64	57	293	257	1 338	1 293	181	15	166	
	B	75	142	2 673	1 356	1 317	61	51	227	194	1 068	1 072	143	13	130	
	C	42	43	629	339	290	3	6	66	63	270	221	38	2	36	
TR822 Çankırı	A	77	127	2 242	1 160	1 082	59	52	218	198	883	832	117	1	116	
	B	45	96	1 881	984	897	52	42	169	142	763	713	97	1	96	
	C	32	31	361	176	185	7	10	49	56	120	119	20	-	20	
TR823 Sinop	A	110	183	2 980	1 576	1 404	67	60	296	277	1 213	1 067	182	13	169	
	B	50	117	2 034	1 078	956	55	53	173	171	850	732				

2.2 İstatistiki Bölge Birimleri Sınıflaması 3. düzey, yerleşim yerine göre okul öncesi eğitim kurumlarında okul, şube, öğrenci ve öğretmen sayısı (devam)

Number of schools, divisions, students and teachers in pre-primary education institutions by settlement place according to Classification of Statistical Region Units

Level 3 (continued)

[2009/'10 Öğretim yılı başı - Beginning of the educational year 2009/'10]

A. Toplam - Total				B. Şehir - City				C. Köy - Village									
Toplam - Total				Doğum yılları - Year of birth										Öğretmen ⁽¹⁾			
Okul/Sınıf School/ Classroom	Şube Division	Öğrenci - Student			2006		2005		2004				Toplam Total	Erkek Males	Kadın Females		
		Toplam Total	Erkek Males	Kadın Females	Erkek Males	Kadın Females	Erkek Males	Kadın Females	Erkek Males	Kadın Females	Erkek Males	Kadın Females					
TR834 Amasya	A	195	386	7 132	3 735	3 397	111	97	1 321	1 176	2 303	2 124	340	17	323		
	B	95	262	5 232	2 737	2 495	96	81	925	826	1 716	1 588	237	14	223		
	C	100	124	1 900	998	902	15	16	396	350	587	536	103	3	100		
TR901 Trabzon	A	379	788	16 845	8 561	8 284	627	622	2 563	2 552	5 371	5 110	624	34	590		
	B	157	493	10 588	5 423	5 165	421	421	1 510	1 516	3 492	3 228	405	27	378		
	C	222	295	6 257	3 138	3 119	206	201	1 053	1 036	1 879	1 882	219	7	212		
TR902 Ordu	A	258	412	7 581	3 956	3 625	170	202	798	692	2 988	2 731	364	21	343		
	B	118	269	5 215	2 751	2 464	167	193	575	468	2 009	1 803	248	18	230		
	C	140	143	2 366	1 205	1 161	3	9	223	224	979	928	116	3	113		
TR903 Giresun	A	190	325	6 744	3 477	3 267	206	196	726	690	2 545	2 381	305	19	286		
	B	90	221	4 968	2 558	2 410	184	173	545	498	1 829	1 739	218	14	204		
	C	100	104	1 776	919	857	22	23	181	192	716	642	87	5	82		
TR904 Rize	A	135	288	5 624	2 889	2 735	145	157	499	546	2 245	2 032	261	19	242		
	B	75	218	4 374	2 226	2 148	140	156	391	430	1 695	1 562	204	18	186		
	C	60	70	1 250	663	587	5	1	108	116	550	470	57	1	56		
TR905 Artvin	A	94	145	2 423	1 243	1 180	78	55	259	259	906	866	124	19	105		
	B	49	97	1 746	902	844	74	52	170	166	658	626	88	15	73		
	C	45	48	677	341	336	4	3	89	93	248	240	36	4	32		
TR906 Gümüşhane	A	104	142	2 020	1 083	937	85	78	256	217	742	642	118	13	105		
	B	26	61	1 219	657	562	68	62	155	116	434	384	57	4	53		
	C	78	81	801	426	375	17	16	101	101	308	258	61	9	52		
TRA11 Erzurum	A	537	711	13 674	7 140	6 534	368	349	1 672	1 549	5 100	4 636	431	26	405		
	B	207	386	8 144	4 287	3 857	261	249	945	826	3 081	2 782	305	18	287		
	C	330	325	5 530	2 853	2 677	107	100	727	723	2 019	1 854	126	8	118		
TRA12 Erzincan	A	116	168	2 901	1 540	1 361	95	75	318	310	1 127	976	143	8	135		
	B	56	108	2 053	1 102	951	89	65	212	214	801	672	95	5	90		
	C	60	60	848	438	410	6	10	106	96	326	304	48	3	45		
TRA13 Bayburt	A	53	65	1 469	739	730	18	16	92	83	629	631	61	3	58		
	B	22	33	893	440	453	18	14	45	42	377	397	33	3	30		
	C	31	32	576	299	277	-	2	47	41	252	234	28	-	28		
TRA21 Ağrı	A	211	300	5 393	2 828	2 565	64	72	496	500	2 268	1 993	297	27	270		
	B	79	157	2 981	1 560	1 421	54	59	302	307	1 204	1 055	155	21	134		
	C	132	143	2 412	1 268	1 144	10	13	194	193	1 064	938	142	6	136		
TRA22 Kars	A	230	282	4 500	2 343	2 157	68	70	476	446	1 799	1 641	206	13	193		
	B	51	95	1 748	915	833	50	49	186	171	679	613	81	8	73		
	C	179	187	2 752	1 428	1 324	18	21	290	275	1 120	1 028	125	5	120		
TRA23 Iğdır	A	106	167	3 130	1 642	1 488	37	32	314	341	1 291	1 115	149	13	136		
	B	36	81	1 730	907	823	29	27	153	169	725	627	79	9	70		
	C	70	86	1 400	735	665	8	5	161	172	566	488	70	4	66		
TRA24 Ardahan	A	152	164	3 029	1 535	1 494	168	148	448	472	919	874	105	8	97		
	B	23	35	867	453	414	59	47	85	87	309	280	31	2	29		
	C	129	129	2 162	1 082	1 080	109	101	363	385	610	594	74	6	68		
TRB11 Malatya	A	326	587	11 015	5 789	5 226	278	266	1 372	1 215	4 139	3 745	451	37	414		
	B	142	370	7 604	4 010	3 594	218	206	919	809	2 873	2 579	315	23	292		
	C	184	217	3 411	1 779	1 632	60	60	453	406	1 266	1 166	136	14	122		
TRB12 Elazığ	A	248	477	9 142	4 805	4 337	291	258	1 167	1 073	3 347	3 006	420	45	375		
	B	117	329	6 645	3 501	3 144	192	173	760	690	2 549	2 281	320	38	282		
	C	131	148	2 497	1 304	1 193	99	85	407	383	798	725	100	7	93		
TRB13 Bingöl	A	164	234	4 117	2 122	1 995	57	56	510	494	1 555	1 445	186	17	169		
	B	48	110	2 069	1 069	1 000	45	35	203	204	821	761	98	13	85		
	C	116	124	2 048	1 053	995	12	21	307	290	734	684	88	4	84		
TRB14 Tunceli	A	35	73	1 196	618	578	86	90	174	153	358	335	85	4	81		
	B	22	55	937	468	469	73	78	124	123	271	268	62	3	59		
	C	13	18	259	150	109	13	12	50	30	87	67	23	1	22		
TRB21 Van	A	488	896	19 459	10 173	9 286	332	335	2 418	2 221	7 423	6 730	576	77	499		
	B	153	462	10 403	5 512	4 891	291	286	1 307	1 194	3 914	3 411	361	63	298		
	C	335	434	9 056	4 661	4 395	41	49	1 111	1 027	3 509	3 319	215	14	201		
TRB22 Muş	A	313	494	10 984	5 681	5 303	347	310	1 690	1 711	3 644	3 282	424	23	401		
	B	65	140	3 149	1 668	1 481	127	111	417	402	1 124	968	148	8	140		
	C	248	354	7 835	4 013	3 822	220	199	1 273	1 309	2 520	2 314	276	15	261		
TRB23 Bitlis	A	321	444	8 249	4 375	3 874	138	140	1 267	1 097	2 970	2 637	327	27	300		
	B	94	177	3 450	1 890	1 560	96	94	464	363	1 330	1 103	163	18	145		
	C	227	267	4 799	2 485	2 314	42	46	803	734	1 640	1 534	164	9	155		
TRB24 Hakkari	A	99	173	2 504	1 288	1 216	48	39	277	295	963	882	125	12	113		
	B	40	100	1 792	930	862	44	36	208	226	678	600	98	11	87		
	C	59	73	712	358	354	4	3	69	69	285	282	27	1	26		
TRC11 Gaziantep	A	413	987	19 767	10 436	9 331	299	270	1 707	1 551	8 430	7 510	748	48	700		
	B	279	835	17 049	9 047	8 002	291	264	1 473	1 304	7 283	6 434	682	41	641		
	C	134	152	2 718	1 389	1 329	8	6	234	247	1 147	1 076	66	7	59		
TRC12 Adıyaman	A	302	446	7 808	4 065	3 743	135	121	704	726	3 226	2 896	415	55	360		
	B	103	237	4 742	2 538	2 204	109	93	384	381	2 045	1 730	247	33	214		
	C	199	209	3 066	1 527	1 539	26	28	320	345	1 181	1 166	168	22	146		
TRC13 Kilis	A	84	131	2 433	1 270	1 163	44	26	283	265	943	872	111	10	101		
	B	36	77	1 636	847	789	30	22	161	160	656	607	67	7	60		
	C	48	54	797	423	374	14	4	122	105	287	265	44	3	41		
TRC21 Şanlıurfa	A	1 068	2 296	63 522	32 879	30 643	2 203	2 191	12 828	12 166	17 848	16 286	1 629	127	1 502		
	B	231	1 112	32 707	16 872	15 835	1 149	1 210	6 035	5 933	9 688	8 692	892	74	818		
	C	837	1 184	30 815	16 007	14 808	1 054	981	6 793	6 233	8 160	7 594	737	53	684>		

2.3 İlköğretim eğitim kurumlarının kademelere göre okul, öğrenci, öğretmen ve derslik sayısı

Number of schools, students, teachers and classrooms in primary education institutions by level of education

[2009/'10 Öğretim yılı - The educational year 2009/'10]

Eğitim kademesi Level of education	Okul/ Kurum School/ Institution	Öğrenci sayısı Number of students			Öğretmen Teachers			Sözleş- meli Cont- ractual	Derslik Classroom
		Toplam Total	Erkek Males	Kadın Females	Toplam Total	Kadrolu Permanent			
İlköğretim Primary Education		33 310	10 916 643	5 632 328	5 284 315	485 677	427 479	58 198	332 902
Açık ilköğretim Open primary education	1	389 948	207 446	182 502	-	-	-	-	-
İlköğretim (Resmî) Primary education (public)	32 430	10 274 728	5 288 749	4 985 979	458 046	399 848	58 198	314 950	
Özel ilköğretim okulları Private primary schools	879	251 967	136 133	115 834	27 631	27 631	-	17 952	
İlköğretim Genel Müdürlüğü (resmî) General Directorate of Primary Education (public)	32 146	10 257 169	5 277 788	4 979 381	453 311	395 417	57 894	311 660	
İlköğretim okulu Primary school	31 572	9 991 884	5 132 093	4 859 791	439 740	384 417	55 323	301 752	
Yatılı ilköğretim bölge okulu Regional boarding primary school	574	265 285	145 695	119 590	13 571	11 000	2 571	9 908	
Özel Eğitim Rehberlik ve Danışma Hizmetleri Genel Müdürlüğü (Resmî) General Directorate of Special Education Guidance and Counselling Services (Public)	284	17 559	10 961	6 598	4 735	4 431	304	3 290	
Eğitilebilir zihinsel engelliler ilköğretim okulu - Primary School for the educable mentally impaired	54	2 933	1 882	1 051	1 001	950	51	672	
Görme engelliler ilköğretim okulu Primary school for the visually-impaired	15	1 325	777	548	392	389	3	280	
İşitme engelliler ilköğretim okulu Primary school for the hearing impaired	49	4 598	2 637	1 961	1 096	1 053	43	678	
Ortopedik engelliler ilköğretim okulu Primary school for the orthopedic impaired	3	485	259	226	79	79	-	63	
Otistik çocuklar eğitim merkezi (İlköğretim) Autistic children training center (Primary education)	33	1 206	964	242	404	349	55	362	
Öğretililebilir zihinsel engelliler eğitim uygulama okulu (İlköğretim) Mentally impaired capable of learning training imp.school (primary education)	129	6 973	4 403	2 570	1 750	1 598	152	1 225	
Uyum güçlüğü olanlar ilköğretim okulu Primary school for children with adaptation problems	1	39	39	-	13	13	-	10	
İlköğretim (özel) Primary education (private)	879	251 967	136 133	115 834	27 631	27 631	-	17 952	
Özel Türk ilköğretim okulu Private Turkish primary school	705	245 110	132 233	112 877	25 623	25 623	-	15 855	
Özel özel eğitim ilköğretim okulu Private special education primary school	145	4 117	2 500	1 617	1 448	1 448	-	1 795	
Özel azınlık ilköğretim okulu Private minority primary school	23	2 305	1 142	1 163	421	421	-	235	
Özel uluslararası ilköğretim okulu Private international primary school	5	400	235	165	130	130	-	60	
Özel yabancı ilköğretim okulu Private foreign primary school	1	35	23	12	9	9	-	7	

2.4 İstatistikî Bölge Birimleri Sınıflaması 3. düzey, yerleşim yeri, sınıflara göre ilköğretimde, okul, şube ve öğrenci sayısı
[2009/'10 Öğretim yılı başı]

A. Toplam			B. Şehir		C. Köy										
Toplam - Total							Özel eğitim ⁽¹⁾ Special education ⁽¹⁾			1. Sınıf ⁽¹⁾ - Grade 1 ⁽¹⁾			2. Sınıf - Grade 2		
Öğrenci - Student															

Not. Özel eğitime muhtaç öğrenciler için açılmış müstakil sınıflar yok ise; bu öğrenciler normal öğrenciler içinde gösterilmiştir.

(1) Yeni kayıt olan öğrencileri de kapsar.

2.4 İstatistiki Bölge Birimleri Sınıflaması 3. düzey, yerleşim yeri, sınıflara göre ilköğretimde, okul, şube ve öğrenci sayısı (devam)

[2009/'10 Öğretim yılı başı]

A. Toplam		B. Şehir		C. Köy		Özel eğitim ⁽¹⁾											
						Toplam - Total			Special education ⁽¹⁾			1. Sınıf ⁽¹⁾ - Grade 1 ⁽¹⁾			2. Sınıf - Grade 2		
												Öğrenci - Student					
						Okul School	Şube Division	Toplam Total	Erkek Males	Kadın Females	Şube Division	Erkek Males	Kadın Females	Şube Division	Erkek Males	Kadın Females	Şube Division
İBBS 3. Düzey																	
TR424 Bolu	A	90	1 308	31 478	16 025	15 453	99	92	62	158	1 814	1 746	157	1 801	1 654		
	B	49	987	26 129	13 340	12 789	79	78	50	111	1 457	1 386	110	1 465	1 344		
	C	41	321	5 349	2 685	2 664	20	14	12	47	357	360	47	336	310		
TR425 Yalova	A	67	962	25 514	13 285	12 229	3	1	2	122	1 446	1 423	117	1 510	1 347		
	B	35	676	19 695	10 223	9 472	3	1	2	83	1 073	1 080	80	1 126	1 033		
	C	32	286	5 819	3 062	2 757	-	-	-	39	373	343	37	384	314		
TR510 Ankara	A	968	20 524	599 463	309 354	290 109	522	447	274	2 596	37 553	34 962	2 464	35 269	33 186		
	B	750	19 065	574 934	296 837	278 097	522	447	274	2 382	36 057	33 578	2 258	33 905	31 922		
	C	218	1 459	24 529	12 517	12 012	-	-	-	214	1 496	1 384	206	1 364	1 264		
TR521 Konya	A	955	12 188	306 757	158 206	148 551	676	600	351	1 550	19 853	18 087	1 485	17 697	16 600		
	B	396	8 368	238 118	123 224	114 894	654	582	336	966	15 151	13 699	916	13 575	12 761		
	C	559	3 820	68 639	34 982	33 657	22	18	15	584	4 702	4 388	569	4 122	3 839		
TR522 Karaman	A	173	1 718	34 770	17 617	17 153	72	49	31	226	1 986	1 887	219	1 947	1 768		
	B	55	967	26 024	13 216	12 808	72	49	31	105	1 408	1 363	100	1 401	1 233		
	C	118	751	8 746	4 401	4 345	-	-	-	121	578	524	119	546	535		
TR611 Antalya	A	664	9 647	265 687	137 513	128 174	430	535	351	1 228	16 811	15 407	1 191	15 175	14 412		
	B	289	6 415	200 529	103 696	96 833	404	509	336	760	12 300	11 257	727	11 160	10 603		
	C	375	3 232	65 158	33 817	31 341	26	26	15	468	4 511	4 150	464	4 015	3 809		
TR612 Isparta	A	225	2 156	48 267	24 920	23 347	15	17	11	298	3 134	2 879	278	2 867	2 611		
	B	88	1 320	36 028	18 680	17 348	15	17	11	166	2 250	2 024	150	2 069	1 921		
	C	137	836	12 239	6 240	5 999	-	-	-	132	884	855	128	798	690		
TR613 Burdur	A	160	1 457	28 890	14 905	13 985	22	20	14	198	1 798	1 711	190	1 662	1 519		
	B	59	856	20 533	10 655	9 878	22	20	14	100	1 183	1 121	93	1 101	1 070		
	C	101	601	8 357	4 250	4 107	-	-	-	98	615	590	97	561	449		
TR621 Adana	A	728	11 169	330 490	171 318	159 172	88	113	58	1 563	22 236	20 389	1 472	19 540	18 088		
	B	345	8 917	293 900	152 422	141 478	88	113	58	1 159	19 520	17 917	1 085	17 110	15 835		
	C	383	2 252	36 590	18 896	17 694	-	-	-	404	2 716	2 472	387	2 430	2 253		
TR622 Mersin	A	558	9 197	249 662	128 786	120 876	227	205	148	1 208	15 860	15 468	1 129	14 315	13 296		
	B	282	6 992	207 382	107 225	100 157	221	201	145	890	12 906	12 713	821	11 716	10 892		
	C	276	2 205	42 280	21 561	20 719	6	4	3	318	2 954	2 755	308	2 599	2 404		
TR631 Hatay	A	642	8 912	241 345	123 931	117 414	119	111	78	1 197	16 848	15 696	1 131	14 096	13 284		
	B	178	4 200	133 267	68 887	64 380	112	99	70	528	8 816	8 269	496	7 461	7 064		
	C	464	4 712	108 078	55 044	53 034	7	12	8	669	8 032	7 427	635	6 635	6 220		
TR632 Kahramanmaraş	A	758	7 729	181 313	93 982	87 331	136	142	93	1 101	13 243	12 124	1 060	11 204	10 441		
	B	173	3 712	118 882	61 976	56 906	127	129	89	456	8 435	7 592	430	7 106	6 583		
	C	585	4 017	62 431	32 006	30 425	9	13	4	645	4 808	4 532	630	4 098	3 858		
TR633 Osmaniye	A	230	3 213	79 015	41 155	37 860	108	91	47	438	5 487	5 195	412	4 723	4 354		
	B	87	2 265	63 482	33 213	30 269	108	91	47	283	4 282	4 122	262	3 711	3 436		
	C	143	948	15 533	7 942	7 591	-	-	-	155	1 205	1 073	150	1 012	918		
TR711 Kırıkkale	A	123	1 690	37 945	19 623	18 322	68	51	31	208	2 246	2 055	201	2 179	1 960		
	B	72	1 375	34 451	17 859	16 592	68	51	31	158	1 993	1 844	151	1 966	1 732		
	C	51	315	3 494	1 764	1 730	-	-	-	50	253	211	50	213	228		
TR712 Aksaray	A	270	2 598	61 538	31 593	29 945	15	13	11	354	4 844	4 616	342	3 439	3 217		
	B	94	1 318	36 830	19 107	17 723	10	8	8	168	2 894	2 685	161	2 054	1 896		
	C	176	1 280	24 708	12 486	12 222	5	5	3	186	1 950	1 931	181	1 385	1 321		
TR713 Niğde	A	211	2 258	54 107	27 812	26 295	7	7	2	305	3 587	3 324	291	3 193	2 940		
	B	64	955	26 569	13 710	12 859	2	1	1	118	1 650	1 569	114	1 533	1 409		
	C	147	1 303	27 538	14 102	13 436	5	6	1	187	1 937	1 755	177	1 660	1 531		
TR714 Nevşehir	A	170	1 900	40 568	20 962	19 606	104	90	55	234	2 614	2 438	225	2 341	2 163		
	B	62	1 011	24 217	12 641	11 576	93	81	49	111	1 500	1 357	104	1 355	1 279		
	C	108	889	16 351	8 321	8 030	11	9	6	123	1 114	1 081	121	986	884		
TR715 Kırşehir	A	113	1 369	30 216	15 797	14 419	16	16	15	166	2 148	1 915	160	1 636	1 578		
	B	60	938	23 094	12 236	10 858	16	16	15	109	1 402	1 240	104	1 273	1 223		
	C	53	431	7 122	3 561	3 561	-	-	-	57	746	675	56	363	355		
TR721 Kayseri	A	557	7 194	184 281	94 932	89 349	95	124	55	956	11 894	10 941	925	10 867	10 162		
	B	280	5 380	160 076	82 713	77 363	95	124	55	676	10 250	9 474	649	9 345	8 771		
	C	277	1 814	24 205	12 219	11 986	-	-	-	280	1 644	1 467	276	1 522	1 391		
TR722 Sivas	A	547	4 923	91 467	47 024	44 443	103	81	55	689	6 273	5 840	667	5 250	4 966		
	B	163	2 543	67 435	34 811	32 624	103	81	55	296	4 172	3 936	285	3 750	3 542		
	C	384	2 380	24 032	12 213	11 819	-	-	-	393	2 101	1 904	382	1 500	1 424		
TR723 Yozgat	A	430	3 897	68 909	35 097	33 812	27	27	12	540	4 471	4 154	522	3 781	3 518		
	B	102	1 693	41 902	21 381	20 521	27	27	12	201	2 762	2 521	190	2 241	2 123		
	C	328	2 204	27 007	13 716	13 291	-	-	-	339	1 709	1 633	332	1 540	1 395		

2.4 Number of schools, divisions and students in primary education by grade and settlement place according to Classification of Statistical Region Units Level 3 (continued)

[Beginning of the educational year 2009/10]

A. Total			B. Village			C. City													
3. Sınıf - Grade 3			4. Sınıf - Grade 4			5. Sınıf - Grade 5			6. Sınıf - Grade 6			7. Sınıf - Grade 7			8. Sınıf - Grade 8				
Şube Division	Erkek Males	Kadın Females	Şube Division	Erkek Males	Kadın Females	Şube Division	Erkek Males	Kadın Females	Şube Division	Erkek Males	Kadın Females	Şube Division	Erkek Males	Kadın Females	Şube Division	Erkek Males	Kadın Females	SRE- Level 3	
160	1 921	1 846	145	1 868	1 755	147	1 843	1 815	150	2 317	2 367	146	2 182	2 177	146	2 187	2 031	A	Bolu TR424
113	1 557	1 494	112	1 510	1 419	111	1 510	1 489	118	2 009	2 031	116	1 871	1 884	117	1 883	1 692	B	
47	364	352	33	358	336	36	333	326	32	308	336	30	311	293	29	304	339	C	
120	1 577	1 464	115	1 536	1 416	116	1 558	1 486	120	1 811	1 711	123	1 932	1 727	126	1 914	1 653	A	Yalova TR425
82	1 198	1 135	80	1 164	1 072	81	1 182	1 150	87	1 432	1 344	88	1 513	1 353	92	1 534	1 303	B	
38	379	329	35	372	344	35	376	336	33	379	367	35	419	374	34	380	350	C	
2 514	37 938	35 425	2 502	37 938	36 347	2 485	37 513	35 447	2 522	42 146	39 743	2 486	40 971	38 198	2 433	39 579	36 527	A	Ankara TR510
2 303	36 362	33 973	2 299	36 274	34 684	2 291	35 879	33 810	2 370	40 536	38 192	2 344	39 356	36 637	2 296	38 021	35 027	B	
211	1 576	1 452	203	1 664	1 663	194	1 634	1 637	152	1 610	1 551	142	1 615	1 561	137	1 558	1 500	C	
1 541	19 193	18 132	1 424	19 324	18 660	1 420	19 430	18 504	1 382	21 334	20 247	1 368	20 775	19 444	1 342	20 000	18 526	A	Konya TR521
965	14 740	13 822	943	14 746	14 222	951	14 850	14 065	1 002	17 020	16 145	994	16 616	15 347	977	15 944	14 497	B	
576	4 453	4 310	481	4 578	4 438	469	4 580	4 439	380	4 314	4 102	374	4 159	4 097	365	4 056	4 029	C	
226	2 091	2 033	225	2 129	2 205	223	2 207	2 158	191	2 432	2 584	170	2 450	2 349	166	2 326	2 138	A	Karaman TR522
105	1 460	1 437	103	1 453	1 514	103	1 544	1 523	129	1 967	2 124	125	2 011	1 864	125	1 923	1 719	B	
121	631	596	122	676	691	120	663	635	62	465	460	45	439	485	41	403	419	C	
1 215	16 504	15 478	1 152	16 459	15 455	1 133	16 489	15 319	1 133	18 967	18 197	1 097	18 739	17 415	1 068	17 834	16 140	A	Antalya TR611
746	11 989	11 383	724	12 146	11 431	720	12 130	11 374	787	14 835	14 290	790	14 725	13 603	757	13 902	12 556	B	
469	4 515	4 095	428	4 313	4 024	413	4 359	3 945	346	4 132	3 907	307	4 014	3 812	311	3 932	3 584	C	
283	2 947	2 750	270	2 989	2 894	268	3 057	2 942	252	3 341	3 188	248	3 362	3 105	244	3 206	2 967	A	Isparta TR612
152	2 152	1 970	161	2 175	2 144	158	2 182	2 167	175	2 664	2 491	173	2 653	2 380	170	2 518	2 240	B	
131	795	780	109	814	750	110	875	775	77	677	697	75	709	725	74	688	727	C	
197	1 842	1 710	173	1 766	1 723	172	1 752	1 745	171	2 066	1 899	168	1 996	1 830	166	2 003	1 834	A	Burdur TR613
97	1 232	1 131	101	1 204	1 203	100	1 234	1 213	116	1 629	1 408	114	1 549	1 379	113	1 503	1 339	B	
100	610	579	72	562	520	72	518	532	55	437	491	54	447	451	53	500	495	C	
1 532	21 531	20 514	1 407	20 938	20 404	1 377	20 092	19 559	1 280	23 174	21 919	1 245	22 632	20 082	1 205	21 062	18 159	A	Adana TR621
1 139	18 792	17 983	1 103	18 404	18 114	1 089	17 694	17 221	1 101	21 082	19 784	1 093	20 560	18 096	1 060	19 147	16 470	B	
393	2 739	2 531	304	2 534	2 290	288	2 398	2 338	179	2 092	2 135	152	2 072	1 986	145	1 915	1 689	C	
1 165	15 626	14 439	1 121	15 909	15 196	1 127	15 330	14 695	1 094	17 786	17 055	1 077	17 496	16 106	1 049	16 259	14 473	A	Mersin TR622
851	12 710	11 792	822	13 102	12 455	837	12 602	12 027	861	15 122	14 480	859	14 988	13 574	830	13 878	12 079	B	
314	2 916	2 647	299	2 807	2 741	290	2 728	2 668	233	2 664	2 575	218	2 508	2 532	219	2 381	2 394	C	
1 175	15 482	14 582	1 132	15 424	14 792	1 112	14 794	14 588	1 050	16 530	16 270	1 018	15 840	14 725	978	14 806	13 399	A	Hatay TR631
517	8 190	7 655	497	8 219	7 893	493	7 933	7 807	526	10 007	9 426	522	9 407	8 492	509	8 755	7 704	B	
658	7 292	6 927	635	7 205	6 899	619	6 861	6 781	524	6 523	6 844	496	6 433	6 233	469	6 051	5 695	C	
1 076	12 066	11 252	1 062	11 586	10 961	1 028	11 157	10 502	817	12 017	11 748	736	11 669	10 451	713	10 898	9 759	A	Kahramanmaraş TR632
443	7 596	7 052	442	7 245	6 857	419	6 872	6 461	469	8 580	8 256	471	8 283	7 235	455	7 730	6 781	B	
633	4 470	4 200	620	4 341	4 104	609	4 285	4 041	348	3 437	3 492	265	3 386	3 216	258	3 168	2 978	C	
419	4 976	4 749	391	5 063	4 649	384	4 868	4 760	372	5 583	5 076	344	5 178	4 575	345	5 186	4 455	A	Osmaniye TR633
264	3 860	3 676	263	4 006	3 690	262	3 921	3 768	283	4 678	4 174	270	4 356	3 683	270	4 308	3 673	B	
155	1 116	1 073	128	1 057	959	122	947	992	89	905	902	74	822	892	75	878	782	C	
207	2 403	2 278	206	2 457	2 325	208	2 419	2 268	198	2 684	2 583	196	2 681	2 406	198	2 503	2 416	A	Kırıkkale TR711
158	2 159	2 042	157	2 176	2 080	161	2 195	2 045	174	2 511	2 356	173	2 471	2 221	175	2 337	2 241	B	
49	244	236	49	281	245	47	224	223	24	173	227	23	210	185	23	166	175	C	
346	3 762	3 613	349	3 764	3 671	350	3 768	3 558	287	4 110	3 994	279	4 070	3 748	276	3 823	3 517	A	Aksaray TR712
162	2 218	2 066	166	2 190	2 151	167	2 160	2 099	165	2 631	2 469	160	2 564	2 221	159	2 388	2 128	B	
184	1 544	1 547	183	1 574	1 520	183	1 608	1 459	122	1 479	1 525	119	1 506	1 527	117	1 435	1 389	C	
288	3 320	3 227	288	3 400	3 338	296	3 558	3 317	266	3 668	3 561	259	3 587	3 420	258	3 492	3 166	A	Niğde TR713
112	1 557	1 530	114	1 629	1 602	118	1 651	1 548	126	1 906	1 799	126	1 903	1 741	125	1 880	1 660	B	
176	1 763	1 697	174	1 771	1 736	178	1 907	1 769	140	1 762	1 762	133	1 684	1 679	133	1 612	1 506	C	
234	2 456	2 446	227	2 597	2 485	229	2 520	2 481	221	2 917	2 652	211	2 784	2 478	215	2 643	2 408	A	Nevşehir TR714
111	1 374	1 409	113	1 515	1 439	114	1 490	1 440	123	1 868	1 642	120	1 791	1 532	122	1 667	1 429	B	
123	1 082	1 037	114	1 082	1 046	115	1 030	1 041	98	1 049	1 010	91	993	946	93	976	979	C	
168	1 761	1 653	172	1 954	1 801	169	1 868	1 780	177	2 144	1 948	171	2 155	1 933	170	2 115	1 796	A	Kırşehir TR715
110	1 376	1 242	115	1 521	1 395	113	1 459	1 356	126	1 747	1 502	124	1 721	1 514	121	1 721	1 371	B	
58	385	411	57	433	406	56	409	424	51	397	446	47	434	419	49	394	425	C	
934	11 941	11 299	929	11 683	11 256	907	11 476												

2.4 İstatistiki Bölge Birimleri Sınıflaması 3. düzey, yerleşim yeri, sınıflara göre ilköğretimde, okul, şube ve öğrenci sayısı (devam)

[2009/'10 Öğretim yılı başı]

A. Toplam		B. Şehir		C. Köy		Özel eğitim ⁽¹⁾											
						Special education ⁽¹⁾						1. Sınıf ⁽¹⁾ - Grade 1 ⁽¹⁾			2. Sınıf - Grade 2		
						Toplam - Total			Öğrenci - Student								
						Okul School	Şube Division	Toplam Total	Erkek Males	Kadın Females	Şube Division	Erkek Males	Kadın Females	Şube Division	Erkek Males	Kadın Females	Şube Division
İBBS 3. Düzey																	
TR811 Zonguldak	A	306	3 413	76 005	39 365	36 640	158	120	77	455	4 668	4 346	444	4 436	4 294		
	B	82	1 577	42 869	22 512	20 357	84	82	52	187	2 542	2 349	174	2 384	2 259		
	C	224	1 836	33 136	16 853	16 283	74	38	25	268	2 126	1 997	270	2 052	2 035		
TR812 Karabük	A	73	1 047	25 855	13 413	12 442	18	11	9	123	1 433	1 376	126	1 457	1 361		
	B	58	888	22 816	11 809	11 007	18	11	9	104	1 242	1 191	105	1 280	1 169		
	C	15	159	3 039	1 604	1 435	-	-	-	19	191	185	21	177	192		
TR813 Bartın	A	105	1 018	22 126	11 249	10 877	32	27	14	131	1 296	1 155	136	1 309	1 266		
	B	22	371	9 446	4 857	4 589	15	13	5	42	524	489	44	556	514		
	C	83	647	12 680	6 392	6 288	17	14	9	89	772	666	92	753	752		
TR821 Kastamonu	A	290	2 421	41 495	21 229	20 266	20	25	13	348	2 510	2 397	343	2 367	2 323		
	B	80	1 141	29 889	15 351	14 538	20	25	13	137	1 771	1 666	133	1 638	1 608		
	C	210	1 280	11 606	5 878	5 728	-	-	-	211	739	731	210	729	715		
TR822 Çankırı	A	112	1 050	20 412	10 534	9 878	21	22	12	146	1 202	1 181	138	1 201	1 104		
	B	42	672	17 550	9 094	8 456	21	22	12	77	1 008	970	73	1 012	924		
	C	70	378	2 862	1 440	1 422	-	-	-	69	194	211	65	189	180		
TR823 Sinop	A	169	1 442	24 682	12 662	12 020	47	41	30	204	1 470	1 376	201	1 400	1 321		
	B	39	683	17 053	8 797	8 256	47	41	30	72	959	865	70	899	830		
	C	130	759	7 629	3 865	3 764	-	-	-	132	511	511	131	501	491		
TR831 Samsun	A	901	8 546	180 558	92 206	88 352	119	154	88	1 179	10 690	9 996	1 165	10 174	9 633		
	B	206	4 275	123 340	63 119	60 221	115	151	86	484	6 960	6 445	475	6 545	6 279		
	C	695	4 271	57 218	29 087	28 131	4	3	2	695	3 730	3 551	690	3 629	3 354		
TR832 Tokat	A	484	4 438	86 935	44 801	42 134	20	25	17	619	5 352	4 992	602	4 942	4 495		
	B	125	2 079	57 917	29 984	27 933	17	21	16	245	3 379	3 152	236	3 141	2 852		
	C	359	2 359	29 018	14 817	14 201	3	4	1	374	1 973	1 840	366	1 801	1 643		
TR833 Çorum	A	426	3 957	74 745	38 289	36 456	115	74	66	541	4 445	4 218	533	4 287	4 063		
	B	113	2 118	55 751	28 706	27 045	115	74	66	240	3 169	3 028	233	3 064	2 902		
	C	313	1 839	18 994	9 583	9 411	-	-	-	301	1 276	1 190	300	1 223	1 161		
TR834 Amasya	A	203	2 106	42 673	22 050	20 623	46	36	27	285	2 395	2 343	276	2 371	2 197		
	B	83	1 389	33 015	17 115	15 900	46	36	27	159	1 751	1 736	155	1 721	1 578		
	C	120	717	9 658	4 935	4 723	-	-	-	126	644	607	121	650	619		
TR901 Trabzon	A	360	4 452	97 993	49 889	48 104	148	150	90	564	5 779	5 593	544	5 369	5 127		
	B	108	2 406	66 062	33 646	32 416	142	145	89	279	3 764	3 614	270	3 608	3 390		
	C	252	2 046	31 931	16 243	15 688	6	5	1	285	2 015	1 979	274	1 761	1 737		
TR902 Ordu	A	380	4 384	98 755	50 486	48 269	207	155	124	552	5 748	5 370	541	5 587	5 345		
	B	125	2 415	65 304	33 544	31 760	172	134	106	273	3 704	3 425	266	3 554	3 452		
	C	255	1 969	33 451	16 942	16 509	35	21	18	279	2 044	1 945	275	2 033	1 893		
TR903 Giresun	A	244	2 485	52 873	27 176	25 697	54	41	29	330	3 263	3 144	321	2 987	2 797		
	B	78	1 440	39 027	20 045	18 982	54	41	29	169	2 384	2 288	161	2 088	2 017		
	C	166	1 045	13 846	7 131	6 715	-	-	-	161	879	856	160	899	780		
TR904 Rize	A	131	1 892	43 494	22 239	21 255	163	143	91	214	2 392	2 378	210	2 414	2 223		
	B	63	1 298	33 695	17 183	16 512	146	129	79	141	1 812	1 792	140	1 838	1 728		
	C	68	594	9 799	5 056	4 743	17	14	12	73	580	586	70	576	495		
TR905 Artvin	A	113	1 165	19 977	10 305	9 672	54	30	23	151	1 204	1 109	148	1 111	1 024		
	B	35	614	14 181	7 310	6 871	54	30	23	69	838	746	67	751	719		
	C	78	551	5 796	2 995	2 801	-	-	-	82	366	363	81	360	305		
TR906 Gümüşhane	A	171	1 219	18 064	9 244	8 820	13	8	9	195	2 131	1 927	178	865	773		
	B	32	456	11 659	5 915	5 744	13	8	9	55	1 130	1 048	47	521	459		
	C	139	763	6 405	3 329	3 076	-	-	-	140	1 001	879	131	344	314		
TRA11 Erzurum	A	976	8 262	139 139	70 922	68 217	18	21	16	1 255	9 785	10 088	1 199	8 067	7 584		
	B	218	3 680	92 456	47 556	44 900	18	21	16	479	5 807	5 669	439	4 997	4 676		
	C	758	4 582	46 683	23 366	23 317	-	-	-	776	3 978	4 419	760	3 070	2 908		
TRA12 Erzincan	A	163	1 498	29 142	14 889	14 253	5	3	3	204	1 772	1 656	205	1 689	1 498		
	B	53	801	20 890	10 700	10 190	5	3	3	92	1 215	1 128	95	1 173	1 029		
	C	110	697	8 252	4 189	4 063	-	-	-	112	557	528	110	516	469		
TRA13 Bayburt	A	113	835	11 405	5 860	5 545	-	-	-	123	643	611	126	683	593		
	B	22	310	6 891	3 565	3 326	-	-	-	36	347	361	36	378	324		
	C	91	525	4 514	2 295	2 219	-	-	-	87	296	250	90	305	269		
TRA21 Ağrı	A	682	5 815	138 218	70 491	67 727	6	5	3	950	11 886	14 807	847	8 187	7 809		
	B	92	1 945	74 132	38 932	35 200	6	5	3	275	5 594	6 744	230	4 186	3 904		
	C	590	3 870	64 086	31 559	32 527	-	-	-	675	6 292	8 063	617	4 001	3 905		
TRA22 Kars	A	425	3 165	55 049	28 496	26 553	-	-	-	486	3 656	3 392	465	3 396	2 939		
	B	61	829	23 071	12 042	11 029	-	-	-	101	1 272	1 196	95	1 186	1 089		
	C	364	2 336	31 978	16 454	15 524	-	-	-	385	2 384	2 196	370	2 210	1 850		

2.4 Number of schools, divisions and students in primary education by grade and settlement place according to Classification of Statistical Region Units Level 3 (continued)

[Beginning of the educational year 2009/10]

A. Total			B. Village			C. City													
3. Sınıf - Grade 3			4. Sınıf - Grade 4			5. Sınıf - Grade 5			6. Sınıf - Grade 6			7. Sınıf - Grade 7			8. Sınıf - Grade 8				
Şube Division	Erkek Males	Kadın Females	Şube Division	Erkek Males	Kadın Females	Şube Division	Erkek Males	Kadın Females	Şube Division	Erkek Males	Kadın Females	Şube Division	Erkek Males	Kadın Females	Şube Division	Erkek Males	Kadın Females	SRE- Level 3	
458	4 934	4 658	396	4 693	4 421	380	4 661	4 269	374	5 282	5 031	370	5 332	4 866	378	5 239	4 678	A Zonguldak TR811	
183	2 562	2 405	181	2 593	2 388	182	2 526	2 288	193	3 313	3 045	195	3 269	2 892	198	3 241	2 679	B	
275	2 372	2 253	215	2 100	2 033	198	2 135	1 981	181	1 969	1 986	175	2 063	1 974	180	1 998	1 999	C	
132	1 598	1 489	126	1 709	1 556	126	1 653	1 541	129	1 889	1 715	134	1 847	1 711	133	1 816	1 684	A Karabük TR812	
111	1 401	1 314	106	1 494	1 373	106	1 451	1 378	110	1 686	1 537	114	1 642	1 519	114	1 602	1 517	B	
21	197	175	20	215	183	20	202	163	19	203	178	20	205	192	19	214	167	C	
139	1 330	1 419	120	1 441	1 287	118	1 375	1 352	113	1 469	1 462	116	1 482	1 514	113	1 520	1 408	A Bartın TR813	
45	531	591	43	612	495	42	563	504	47	710	715	47	672	676	46	676	600	B	
94	799	828	77	829	792	76	812	848	66	759	747	69	810	838	67	844	808	C	
343	2 542	2 374	339	2 566	2 450	342	2 523	2 469	255	3 042	2 866	212	2 871	2 686	219	2 783	2 688	A Kastamonu TR821	
135	1 725	1 619	130	1 688	1 629	133	1 726	1 652	156	2 385	2 227	146	2 237	2 065	151	2 156	2 059	B	
208	817	755	209	878	821	209	797	817	99	657	639	66	634	621	68	627	629	C	
145	1 272	1 162	143	1 298	1 207	141	1 262	1 243	102	1 400	1 316	108	1 510	1 311	106	1 367	1 342	A Çankırı TR822	
76	1 039	973	76	1 051	991	74	1 020	1 005	88	1 294	1 182	95	1 395	1 194	92	1 253	1 205	B	
69	233	189	67	247	216	67	242	238	14	106	134	13	115	117	14	114	137	C	
203	1 454	1 417	191	1 466	1 460	187	1 477	1 435	138	1 843	1 803	135	1 787	1 634	136	1 724	1 544	A Sinop TR823	
73	916	925	74	954	956	72	997	934	87	1 398	1 339	94	1 331	1 219	94	1 302	1 158	B	
130	538	492	117	512	504	115	480	501	51	445	464	41	456	415	42	422	386	C	
1 192	11 083	10 527	1 146	11 374	10 896	1 136	11 180	10 870	928	12 521	12 648	840	12 500	12 004	841	12 530	11 690	A Samsun TR831	
497	7 223	6 839	506	7 421	7 075	499	7 458	7 110	562	9 079	9 219	571	9 134	8 718	566	9 148	8 450	B	
695	3 860	3 688	640	3 953	3 821	637	3 722	3 760	366	3 442	3 429	269	3 366	3 286	275	3 382	3 240	C	
606	5 512	5 180	594	5 405	5 160	595	5 504	5 064	500	6 224	5 976	453	5 847	5 708	449	5 990	5 542	A Tokat TR832	
236	3 498	3 218	241	3 407	3 246	245	3 555	3 230	288	4 503	4 276	287	4 161	4 033	284	4 319	3 910	B	
370	2 014	1 962	353	1 998	1 914	350	1 949	1 834	212	1 721	1 700	166	1 686	1 675	165	1 671	1 632	C	
532	4 538	4 421	533	4 456	4 314	530	4 701	4 468	412	5 320	5 151	377	5 374	4 874	384	5 094	4 881	A Çorum TR833	
233	3 227	3 133	233	3 157	3 039	231	3 326	3 073	281	4 306	4 114	274	4 339	3 845	278	4 044	3 845	B	
299	1 311	1 288	300	1 299	1 275	299	1 375	1 395	131	1 014	1 037	103	1 035	1 029	106	1 050	1 036	C	
286	2 615	2 607	252	2 807	2 509	248	2 616	2 559	234	3 125	2 840	235	3 046	2 799	244	3 039	2 742	A Amasya TR834	
161	1 940	1 921	164	2 154	1 871	161	2 003	1 911	175	2 547	2 344	180	2 498	2 271	188	2 465	2 241	B	
125	675	686	88	653	638	87	613	648	59	578	496	55	548	528	56	574	501	C	
559	6 030	5 725	556	6 206	5 981	549	6 038	5 731	520	6 834	6 727	506	6 780	6 693	506	6 703	6 437	A Trabzon TR901	
281	4 012	3 800	280	4 146	3 924	276	3 969	3 804	287	4 763	4 745	295	4 637	4 656	296	4 602	4 394	B	
278	2 018	1 925	276	2 060	2 057	273	2 069	1 927	233	2 071	1 982	211	2 143	2 037	210	2 101	2 043	C	
556	6 027	5 769	529	6 365	6 259	527	6 458	6 084	503	6 796	6 579	482	6 677	6 399	487	6 673	6 340	A Ordu TR902	
272	3 821	3 692	269	4 068	3 965	266	4 224	3 850	297	4 747	4 482	294	4 592	4 338	306	4 700	4 450	B	
284	2 206	2 077	260	2 297	2 294	261	2 234	2 234	206	2 049	2 097	188	2 085	2 061	181	1 973	1 890	C	
325	3 234	2 981	309	3 279	3 093	313	3 236	3 067	285	3 706	3 499	274	3 678	3 562	274	3 752	3 525	A Giresun TR903	
161	2 267	2 125	162	2 332	2 201	167	2 320	2 204	190	2 875	2 700	188	2 834	2 729	188	2 904	2 689	B	
164	967	856	147	947	892	146	916	863	95	831	799	86	844	833	86	848	836	C	
217	2 633	2 509	212	2 595	2 546	211	2 629	2 413	222	3 249	3 208	226	3 090	2 983	217	3 094	2 904	A Rize TR904	
143	1 991	1 916	140	1 979	1 943	138	1 962	1 820	150	2 633	2 565	154	2 406	2 382	146	2 433	2 287	B	
74	642	593	72	616	603	73	667	593	72	616	643	72	684	601	71	661	617	C	
147	1 190	1 173	150	1 282	1 196	149	1 281	1 149	124	1 366	1 376	121	1 441	1 364	121	1 400	1 258	A Artvin TR905	
68	823	811	69	917	856	68	877	786	72	1 022	1 023	73	1 015	986	74	1 037	921	B	
79	367	362	81	365	340	81	404	363	52	344	353	48	426	378	47	363	337	C	
182	961	890	181	952	913	184	1 035	938	98	1 123	1 181	93	1 094	1 126	95	1 075	1 063	A Gümüşhane TR906	
47	550	508	47	545	528	46	572	522	66	866	943	67	874	882	68	849	845	B	
135	411	382	134	407	385	138	463	416	32	257	238	26	220	244	27	226	218	C	
1 229	8 685	8 136	1 186	8 686	8 364	1 179	8 419	8 145	871	9 460	9 970	677	9 054	8 464	648	8 745	7 450	A Erzurum TRA11	
457	5 259	4 833	436	5 263	5 009	441	5 157	4 806	490	7 349	7 666	470	6 987	6 497	450	6 716	5 728	B	
772	3 426	3 303	750	3 423	3 355	738	3 262	3 339	381	2 111	2 304	207	2 067	1 967	198	2 029	1 722	C	
208	1 769	1 717	202	1 881	1 829	193	1 791	1 664	164	2 029	2 097	157	1 985	1 899	160	1 970	1 890	A Erzincan TRA12	
97	1 192	1 171	100	1 300	1 253	95	1 249	1 145	105	1 557	1 609	104	1 517	1 454	108	1 494	1 398	B	
111	577	546	102	581	576	98	542	519	59	472	488	53	468	445	52	476	492	C	
121	691	650	124	651	674	126	724	670	76	790	819	72	867	783	67	811	745	A BayburtTRA13	
33	375	321	34	354	361	35	379	333	43	582	555	48	602	551	45	548	520	B	
88	316	329	90	297	313	91	345	337	33	208	264	24	265	232	22	263	225	C	
891	8 802	8 468	850	8 844	8 542	834	8 411	8 048	659	10 154	10 352	431	7 935	5 680	347	6 267	4 018	A Ağrı TRA21	
256	4 373	4 122	233	4 440	4 199	227	4 144	3 802	259	6 419	5 733	239	5 417	3 738	220	4 354	2 955	B	
635	4 429	4 346	617	4 404	4 343	607	4 267	4 246	400	3 735	4 619	192	2 518	1 942	127	1 913	1 063	C	
466	3 438	3 273	467	3 628	3 391	469	3 438	3 375	337	3 805	3 952	241	3 701	3 271	234	3 434	2 960	A Kars TRA22	
93	1 178	1 203	98	1 321	1 218	97	1 215	1 172	123	2 015	2 035	111	2 027	1 622	111	1 828	1 494	B	
373	2 260	2 070	369	2 307	2 173	372	2 223	2 203	214	1 790	1 917	130	1 674	1 649	123	1 606	1 466		

2.4 İstatistiki Bölge Birimleri Sınıflaması 3. düzey, yerleşim yeri, sınıflara göre ilköğretimde, okul, şube ve öğrenci sayısı (devam)

[2009/'10 Öğretim yılı başı]

A. Toplam		B. Şehir		C. Köy													
						Özel eğitim ⁽¹⁾			1. Sınıf ⁽¹⁾ - Grade 1 ⁽¹⁾			2. Sınıf - Grade 2					
						Special education ⁽¹⁾											
						Öğrenci - Student											
İBBS 3. Düzey	Okul School	Şube Division	Toplam Total	Erkek Males	Kadın Females	Şube Division	Erkek Males	Kadın Females	Şube Division	Erkek Males	Kadın Females	Şube Division	Erkek Males	Kadın Females			
TRA23 Iğdır	A	169	1 635	38 262	19 831	18 431	-	-	-	242	2 778	2 561	221	2 184	2 186		
	B	38	690	22 101	11 453	10 648	-	-	-	88	1 532	1 348	81	1 169	1 250		
	C	131	945	16 161	8 378	7 783	-	-	-	154	1 246	1 213	140	1 015	936		
TRA24 Ardahan	A	177	1 222	16 505	8 555	7 950	5	3	3	187	1 016	930	182	900	809		
	B	20	291	7 151	3 675	3 476	5	3	3	31	324	280	28	284	264		
	C	157	931	9 354	4 880	4 474	-	-	-	156	692	650	154	616	545		
TRB11 Malatya	A	560	5 609	113 342	58 597	54 745	61	35	24	788	7 012	6 339	775	6 480	6 095		
	B	133	2 830	80 125	41 696	38 429	57	27	22	338	4 750	4 296	332	4 493	4 203		
	C	427	2 779	33 217	16 901	16 316	4	8	2	450	2 262	2 043	443	1 987	1 892		
TRB12 Elazığ	A	363	4 049	83 818	42 885	40 933	159	166	89	547	4 968	4 559	530	4 660	4 173		
	B	111	2 477	65 826	33 810	32 016	159	166	89	289	3 747	3 453	270	3 530	3 197		
	C	252	1 572	17 992	9 075	8 917	-	-	-	258	1 221	1 106	260	1 130	976		
TRB13 Bingöl	A	321	2 566	46 765	24 039	22 726	22	20	9	384	2 696	2 723	369	2 423	2 208		
	B	51	971	27 796	14 104	13 692	22	20	9	113	1 556	1 527	111	1 393	1 315		
	C	270	1 595	18 969	9 935	9 034	-	-	-	271	1 140	1 196	258	1 030	893		
TRB14 Tunceli	A	45	458	7 853	3 994	3 859	6	4	6	58	487	415	56	447	427		
	B	24	318	6 072	3 067	3 005	6	4	6	37	377	335	36	347	331		
	C	21	140	1 781	927	854	-	-	-	21	110	80	20	100	96		
TRB21 Van	A	887	8 791	240 631	125 690	114 941	124	118	69	1 333	18 277	18 319	1 214	14 554	13 332		
	B	157	3 764	130 803	69 239	61 564	120	112	67	466	8 672	8 322	421	7 098	6 482		
	C	730	5 027	109 828	56 451	53 377	4	6	2	867	9 605	9 997	793	7 456	6 850		
TRB22 Muş	A	464	4 052	97 617	50 391	47 226	-	-	-	652	7 803	7 884	582	6 066	5 876		
	B	62	1 152	37 094	19 040	18 054	-	-	-	153	2 496	2 483	136	2 014	1 916		
	C	402	2 900	60 523	31 351	29 172	-	-	-	499	5 307	5 401	446	4 052	3 960		
TRB23 Bitlis	A	441	3 533	73 335	38 057	35 278	-	-	-	547	5 380	5 345	522	4 572	4 246		
	B	87	1 307	38 890	21 007	17 883	-	-	-	163	2 515	2 294	149	2 173	1 929		
	C	354	2 226	34 445	17 050	17 395	-	-	-	384	2 865	3 051	373	2 399	2 317		
TRB24 Hakkari	A	316	2 654	54 687	27 773	26 914	-	-	-	411	4 015	3 794	375	2 858	2 742		
	B	43	995	32 288	16 544	15 744	-	-	-	127	2 150	2 003	110	1 686	1 572		
	C	273	1 659	22 399	11 229	11 170	-	-	-	284	1 865	1 791	265	1 172	1 170		
TRC11 Gaziantep	A	601	10 197	331 011	171 075	159 936	173	194	121	1 419	23 748	22 202	1 331	19 597	18 195		
	B	261	7 941	293 890	152 116	141 774	173	194	121	1 053	21 123	19 792	975	17 302	16 182		
	C	340	2 256	37 121	18 959	18 162	-	-	-	366	2 625	2 410	356	2 295	2 013		
TRC12 Adıyaman	A	661	5 753	110 700	56 948	53 752	112	147	93	856	7 220	6 574	809	6 183	5 813		
	B	106	2 350	67 996	35 168	32 828	112	147	93	283	4 270	3 919	258	3 655	3 476		
	C	555	3 403	42 704	21 780	20 924	-	-	-	573	2 950	2 655	551	2 528	2 337		
TRC13 Kilis	A	115	961	21 920	10 918	11 002	-	-	-	148	1 447	1 329	133	1 173	1 255		
	B	37	511	16 615	8 368	8 247	-	-	-	68	1 060	949	57	871	894		
	C	78	450	5 305	2 550	2 755	-	-	-	80	387	380	76	302	361		
TRC21 Şanlıurfa	A	1 367	13 718	392 024	204 994	187 030	133	162	84	2 179	30 733	30 865	2 012	24 755	23 204		
	B	176	5 706	228 160	119 908	108 252	133	162	84	799	16 791	16 251	692	13 472	12 446		
	C	1 191	8 012	163 864	85 086	78 778	-	-	-	1 380	13 942	14 614	1 320	11 283	10 758		
TRC22 Diyarbakır	A	1 135	11 921	336 668	172 097	164 571	116	123	68	1 756	23 692	24 166	1 651	20 413	19 096		
	B	267	6 268	238 208	122 450	115 758	116	123	68	810	16 115	15 914	742	14 063	12 869		
	C	868	5 653	98 460	49 647	48 813	-	-	-	946	7 577	8 252	909	6 350	6 227		
TRC31 Mardin	A	681	6 754	166 970	84 259	82 711	29	32	28	994	11 878	11 933	944	9 536	9 032		
	B	122	2 817	99 176	50 826	48 350	29	32	28	360	6 684	6 368	337	5 439	5 169		
	C	559	3 937	67 794	33 433	34 361	-	-	-	634	5 194	5 565	607	4 097	3 863		
TRC32 Batman	A	403	4 500	124 047	63 680	60 367	20	17	14	658	8 897	8 692	632	7 064	6 817		
	B	76	2 341	90 304	46 539	43 765	20	17	14	303	6 191	5 985	286	5 009	4 871		
	C	327	2 159	33 743	17 141	16 602	-	-	-	355	2 706	2 707	346	2 055	1 946		
TRC33 Şırnak	A	281	3 385	108 015	55 717	52 298	-	-	-	503	8 517	8 218	453	6 474	6 382		
	B	67	1 608	66 019	34 359	31 660	-	-	-	230	5 023	4 850	204	3 867	3 808		
	C	214	1 777	41 996	21 358	20 638	-	-	-	273	3 494	3 368	249	2 607	2 574		
TRC34 Siirt	A	339	2 875	72 006	37 434	34 572	2	2	-	457	5 408	5 229	438	4 522	4 104		
	B	68	1 210	43 515	22 740	20 775	2	2	-	165	3 060	2 990	152	2 607	2 323		
	C	271	1 665	28 491	14 694	13 797	-	-	-	292	2 348	2 239	286	1 915	1 781		

2.4 Number of schools, divisions and students in primary education by grade and settlement place according to Classification of Statistical Region Units Level 3 (continued)

[Beginning of the educational year 2009/10]

A. Total			B. Village			C. City														
3. Sınıf - Grade 3			4. Sınıf - Grade 4			5. Sınıf - Grade 5			6. Sınıf - Grade 6			7. Sınıf - Grade 7			8. Sınıf - Grade 8					
Şube Division	Erkek Males	Kadın Females	Şube Division	Erkek Males	Kadın Females	Şube Division	Erkek Males	Kadın Females	Şube Division	Erkek Males	Kadın Females	Şube Division	Erkek Males	Kadın Females	Şube Division	Erkek Males	Kadın Females	SRE- Level 3		
233	2 451	2 233	226	2 614	2 394	222	2 387	2 367	174	2 698	2 544	163	2 458	2 212	154	2 261	1 934	A	Iğdır TRA23	
86	1 339	1 212	82	1 419	1 296	81	1 289	1 213	89	1 741	1 587	93	1 528	1 459	90	1 436	1 283	B		
147	1 112	1 021	144	1 195	1 098	141	1 098	1 154	85	957	957	70	930	753	64	825	651	C		
183	1 059	953	182	1 073	1 070	186	1 131	1 043	129	1 143	1 076	84	1 139	1 066	84	1 091	1 000	A	Ardahan TRA24	
28	327	298	29	298	320	31	345	328	47	727	674	47	708	683	45	659	626	B		
155	732	655	153	775	750	155	786	715	82	416	402	37	431	383	39	432	374	C		
778	7 145	6 731	758	7 215	6 746	754	7 153	6 706	625	8 077	7 735	536	7 807	7 186	534	7 673	7 183	A	Malatya TRB11	
332	4 944	4 605	332	4 956	4 557	332	4 944	4 496	371	6 029	5 684	369	5 823	5 289	367	5 730	5 277	B		
446	2 201	2 126	426	2 259	2 189	422	2 209	2 210	254	2 048	2 051	167	1 984	1 897	167	1 943	1 906	C		
542	5 068	4 910	541	5 378	5 190	543	5 232	5 071	430	5 992	6 213	380	5 835	5 606	377	5 586	5 122	A	Elazığ TRB12	
282	3 890	3 631	292	4 077	3 898	286	3 956	3 796	304	4 962	5 112	296	4 833	4 630	299	4 649	4 210	B		
260	1 178	1 279	249	1 301	1 292	257	1 276	1 275	126	1 030	1 101	84	1 002	976	78	937	912	C		
392	2 940	2 809	388	3 047	2 849	375	2 958	2 887	253	3 664	4 044	203	3 277	2 959	180	3 014	2 238	A	Bingöl TRB13	
120	1 603	1 521	115	1 588	1 472	114	1 569	1 523	131	2 380	2 544	125	2 019	2 043	120	1 976	1 738	B		
272	1 337	1 288	273	1 459	1 377	261	1 389	1 364	122	1 284	1 500	78	1 258	916	60	1 038	500	C		
63	493	467	56	473	477	58	486	443	54	536	524	53	541	553	54	527	547	A	Tunceli TRB14	
41	379	350	36	353	377	38	364	336	41	409	409	41	426	432	42	408	429	B		
22	114	117	20	120	100	20	122	107	13	127	115	12	115	121	12	119	118	C		
1 322	16 171	15 488	1 211	15 549	15 065	1 210	14 908	14 398	969	17 198	17 287	747	15 263	11 845	661	13 652	9 138	A	Van TRB21	
473	7 927	7 418	432	7 540	7 194	427	7 165	6 977	495	11 586	10 406	479	10 114	8 048	451	9 025	6 650	B		
849	8 244	8 070	779	8 009	7 871	783	7 743	7 421	474	5 612	6 881	268	5 149	3 797	210	4 627	2 488	C		
603	6 293	6 199	577	6 293	6 382	565	6 114	5 996	449	7 004	6 872	341	5 956	4 746	283	4 862	3 271	A	Muş TRB22	
147	2 115	2 094	138	2 144	2 122	135	2 067	2 002	160	3 157	3 226	156	2 756	2 444	127	2 291	1 767	B		
456	4 178	4 105	439	4 149	4 260	430	4 047	3 994	289	3 847	3 646	185	3 200	2 302	156	2 571	1 504	C		
591	4 967	4 993	519	4 967	4 912	498	4 597	4 352	356	5 048	5 512	267	4 533	3 318	233	3 993	2 600	A	Bitlis TRB23	
162	2 300	2 200	159	2 364	2 158	148	2 164	1 970	192	3 485	3 216	171	3 090	2 277	163	2 916	1 839	B		
429	2 667	2 793	360	2 603	2 754	350	2 433	2 382	164	1 563	2 296	96	1 443	1 041	70	1 077	761	C		
393	3 473	3 464	391	3 509	3 482	381	3 527	3 542	305	3 607	3 768	215	3 551	3 475	183	3 233	2 647	A	Hakkari TRB24	
119	1 879	1 852	119	1 852	1 779	115	1 820	1 851	134	2 435	2 345	138	2 411	2 343	133	2 311	1 999	B		
274	1 594	1 612	272	1 657	1 703	266	1 707	1 691	171	1 172	1 423	77	1 140	1 132	50	922	648	C		
1 376	21 225	20 358	1 334	21 036	20 050	1 332	20 633	19 915	1 146	23 618	22 934	1 063	21 746	19 383	1 023	19 278	16 778	A	Gaziantep TRC11	
1 012	18 675	18 021	979	18 508	17 592	981	18 159	17 489	958	21 322	20 336	919	19 559	17 208	891	17 274	15 033	B		
364	2 550	2 337	355	2 528	2 458	351	2 474	2 426	188	2 296	2 598	144	2 187	2 175	132	2 004	1 745	C		
831	6 958	6 544	799	7 155	6 723	789	6 833	6 669	595	7 763	7 957	481	7 464	6 867	481	7 225	6 512	A	Adıyaman TRC12	
267	4 088	3 765	278	4 292	4 003	269	3 988	3 803	299	5 069	5 020	291	4 886	4 434	293	4 773	4 315	B		
564	2 870	2 779	521	2 863	2 720	520	2 845	2 866	296	2 694	2 937	190	2 578	2 433	188	2 452	2 197	C		
141	1 359	1 329	133	1 302	1 343	136	1 310	1 337	100	1 564	1 808	85	1 486	1 397	85	1 277	1 204	A	Kilis TRC13	
64	974	968	59	917	945	58	944	900	70	1 321	1 461	68	1 236	1 114	67	1 045	1 016	B		
77	385	361	74	385	398	78	366	437	30	243	347	17	250	283	18	232	188	C		
2 127	26 311	24 958	2 009	25 970	26 738	1 999	25 160	24 745	1 343	28 476	27 167	1 026	23 556	16 797	890	19 871	12 472	A	Şanlıurfa TRC21	
784	14 912	13 824	712	14 513	14 676	710	14 028	14 060	687	18 042	16 631	631	15 187	11 422	558	12 801	8 858	B		
1 343	11 399	11 134	1 297	11 457	12 062	1 289	11 132	10 685	656	10 434	10 536	395	8 369	5 375	332	7 070	3 614	C		
1 754	21 211	20 285	1 653	21 443	21 238	1 697	20 828	20 420	1 273	23 953	25 631	1 074	21 525	18 635	947	18 909	15 032	A	Diyarbakır TRC22	
797	14 492	13 714	764	14 660	14 294	775	14 190	13 589	789	17 938	18 668	765	16 409	14 601	710	14 460	12 041	B		
957	6 719	6 571	889	6 783	6 944	922	6 638	6 831	484	6 015	6 963	309	5 116	4 034	237	4 449	2 991	C		
993	10 512	10 327	962	10 531	10 735	962	10 141	10 858	741	11 312	12 540	588	10 510	9 388	541	9 807	7 870	A	Mardin TRC31	
357	5 790	5 823	346	5 871	5 869	340	5 715	5 785	363	7 538	7 802	345	7 090	6 216	340	6 667	5 290	B		
636	4 722	4 504	616	4 660	4 866	622	4 426	5 073	378	3 774	4 738	243	3 420	3 172	201	3 140	2 580	C		
651	7 875	7 512	638	7 760	7 720	629	7 594	7 426	467	9 116	9 137	413	8 056	7 047	392	7 301	6 002	A	Batman TRC32	
302	5 607	5 301	291	5 441	5 526	285	5 169	5 036	296	7 133	6 872	286	6 289	5 410	272	5 683	4 750	B		
349	2 268	2 211	347	2 319	2 194	344	2 425	2 390	171	1 983	2 265	127	1 767	1 637	120	1 618	1 252	C		
480	6 994	6 971	452	7 184	7 045	460	6 904	6 997	388	7 339	7 231	344	6 624	5 525	305	5 681	3 929	A	Şırnak TRC33	
213	4 186	4 153	210	4 319	4 227	212	4 144	4 074	197	4 753	4 500	182	4 372	3 555	160	3 695	2 493	B		
267	2 808	2 818	242	2 865	2 818	248	2 760	2 923	191	2 586	2 731	162	2 252	1 970	145	1 986	1 436	C		
433	4 610	4 202	407	4 509	4 462	396	4 354	4 266	275	5 199	5 249	250	4 890	4 063						

2.5 İstatistiki Bölge Birimleri Sınıflaması 3. düzey, yerleşim yeri ve doğum yıllarına göre İlköğretim de öğrenci sayısı

[2009/'10 Öğretim yılı başı]

A. Toplam		B. Şehir			C. Köy										Doğum yılları									
															2004 ve sonraki doğumlar									
					Born in 2004 and after										2003		2002		2001		2000			
					Toplam - Total			Erkek Males		Kadın Females		Erkek Males		Kadın Females		Erkek Males		Kadın Females		Erkek Males		Kadın Females		
İBBS 3. Düzey		Toplam Total	Erkek Males	Kadın Females	Erkek Males	Kadın Females	Erkek Males	Kadın Females	Erkek Males	Kadın Females	Erkek Males	Kadın Females	Erkek Males	Kadın Females	Erkek Males	Kadın Females	Erkek Males	Kadın Females						
TR Türkiye	A	10 916 643	5 632 328	5 284 315	961	1 517	583 635	557 209	624 478	590 304	670 520	635 490	678 337	641 886										
	B	8 446 868	4 370 720	4 076 148	413	630	436 551	416 996	468 431	442 280	506 405	478 770	512 681	485 639										
	C	2 469 775	1 261 608	1 208 167	548	887	147 084	140 213	156 047	148 024	164 115	156 720	165 656	156 247										
TR100 İstanbul	A	1 831 135	946 601	884 534	35	59	100 840	96 260	104 559	97 875	111 379	104 478	110 374	103 898										
	B	1 768 067	913 818	854 249	34	54	97 069	92 787	100 681	94 345	107 202	100 636	106 354	100 031										
	C	63 068	32 783	30 285	1	5	3 771	3 473	3 878	3 530	4 177	3 842	4 020	3 867										
TR211 Tekirdağ	A	97 438	50 706	46 732	3	2	5 261	4 794	5 622	5 185	5 890	5 514	5 941	5 620										
	B	71 739	37 189	34 550	2	2	3 669	3 409	4 013	3 744	4 163	3 944	4 244	4 105										
	C	25 699	13 517	12 182	1	-	1 592	1 385	1 609	1 441	1 727	1 570	1 697	1 515										
TR212 Edirne	A	40 370	21 063	19 307	1	-	1 921	1 790	2 127	1 992	2 323	2 287	2 451	2 238										
	B	32 170	16 818	15 352	-	-	1 469	1 379	1 639	1 579	1 821	1 751	1 910	1 750										
	C	8 200	4 245	3 955	1	-	452	411	488	413	502	536	541	488										
TR213 Kırklareli	A	35 595	18 384	17 211	1	1	1 691	1 671	1 854	1 827	2 134	1 925	2 160	2 149										
	B	27 536	14 185	13 351	1	1	1 250	1 273	1 419	1 388	1 550	1 443	1 641	1 660										
	C	8 059	4 199	3 860	-	-	441	398	435	439	584	482	519	489										
TR221 Balıkesir	A	130 337	67 110	63 227	4	5	6 435	5 999	7 034	6 622	7 720	7 530	8 190	7 655										
	B	91 724	47 415	44 309	4	2	4 252	3 972	4 666	4 405	5 334	5 041	5 520	5 205										
	C	38 613	19 695	18 918	-	3	2 183	2 027	2 368	2 217	2 386	2 489	2 670	2 450										
TR222 Çanakkale	A	48 535	25 165	23 370	1	3	2 339	2 230	2 693	2 469	2 892	2 708	3 042	2 854										
	B	33 296	17 300	15 996	1	2	1 491	1 439	1 736	1 620	1 931	1 784	2 034	1 897										
	C	15 239	7 865	7 374	-	1	848	791	957	849	961	924	1 008	957										
TR310 İzmir	A	460 923	238 465	222 458	28	30	23 312	22 152	24 673	23 102	27 035	25 914	28 234	26 221										
	B	412 133	213 081	199 052	27	29	20 441	19 543	21 758	20 366	23 802	22 930	24 961	23 178										
	C	48 790	25 384	23 406	1	1	2 871	2 609	2 915	2 736	3 233	2 984	3 273	3 043										
TR321 Aydın	A	122 320	62 868	59 452	3	4	6 049	5 734	6 581	6 307	7 401	7 054	7 720	7 497										
	B	81 015	41 727	39 288	2	1	3 792	3 628	4 120	3 929	4 647	4 399	4 825	4 754										
	C	41 305	21 141	20 164	1	3	2 257	2 106	2 461	2 378	2 754	2 655	2 895	2 743										
TR322 Denizli	A	120 098	61 842	58 256	1	4	5 736	5 438	6 851	6 433	7 440	7 280	7 680	7 218										
	B	88 802	45 731	43 071	1	4	4 129	3 894	4 936	4 664	5 347	5 262	5 575	5 221										
	C	31 296	16 111	15 185	-	-	1 607	1 544	1 915	1 769	2 093	2 018	2 105	1 997										
TR323 Muğla	A	95 798	49 831	45 967	4	4	4 859	4 770	5 324	5 111	5 938	5 543	6 098	5 776										
	B	48 039	25 165	22 874	1	1	2 113	2 049	2 463	2 355	2 741	2 535	2 933	2 736										
	C	47 759	24 666	23 093	3	3	2 746	2 721	2 861	2 756	3 197	3 008	3 165	3 040										
TR331 Manisa	A	169 748	87 733	82 015	6	9	8 734	8 157	9 350	8 902	10 435	9 768	10 551	9 874										
	B	121 954	63 168	58 786	3	5	5 948	5 599	6 433	6 131	7 264	6 785	7 478	7 036										
	C	47 794	24 565	23 229	3	4	2 786	2 558	2 917	2 771	3 171	2 983	3 073	2 838										
TR332 Afyonkarahisar	A	97 867	50 656	47 211	2	5	5 161	4 957	5 776	5 345	6 095	5 898	6 297	5 992										
	B	55 310	29 067	26 243	2	2	2 680	2 584	3 043	2 809	3 287	3 124	3 339	3 190										
	C	42 557	21 589	20 968	-	3	2 481	2 373	2 733	2 536	2 808	2 774	2 958	2 802										
TR333 Kütahya	A	65 721	34 049	31 672	1	2	3 518	3 258	3 794	3 408	4 114	3 971	4 201	3 873										
	B	47 920	24 980	22 940	-	1	2 435	2 199	2 611	2 378	2 906	2 793	3 040	2 818										
	C	17 801	9 069	8 732	1	1	1 083	1 059	1 183	1 030	1 208	1 178	1 161	1 055										
TR334 Uşak	A	42 211	22 013	20 198	-	1	2 077	2 017	2 343	2 231	2 598	2 454	2 726	2 488										
	B	31 560	16 521	15 039	-	1	1 508	1 439	1 688	1 597	1 877	1 758	1 998	1 837										
	C	10 651	5 492	5 159	-	-	569	578	655	634	721	696	728	651										
TR411 Bursa	A	338 496	175 276	163 220	29	25	17 909	16 921	19 343	17 887	21 059	19 594	20 872	19 283										
	B	309 049	160 136	148 913	27	18	16 227	15 270	17 556	16 234	19 073	17 659	18 840	17 561										
	C	29 447	15 140	14 307	2	7	1 682	1 651	1 787	1 653	1 986	1 935	2 032	1 722										
TR412 Eskişehir	A	84 757	43 736	41 021	-	2	4 248	4 072	4 554	4 491	5 067	4 854	5 300	4 793										
	B	78 823	40 657	38 166	-	2	3 902	3 747	4 197	4 160	4 630	4 453	4 894	4 437										
	C	5 934	3 079	2 855	-	-	346	325	357	331	437	401	406	356										
TR413 Bilecik	A	23 364	12 202	11 162	-	1	1 254	1 145	1 299	1 259	1 490	1 398	1 457	1 328										
	B	20 341	10 664	9 677	-	1	1 068	969	1 093	1 064	1 280	1 197	1 259	1 140										
	C	3 023	1 538	1 485	-	-	186	176	206	195	210	201	198	188										
TR421 Kocaeli	A	215 506	111 504	104 002	7	17	11 954	11 046	12 746	11 889	14 005	13 255	13 287	12 387										
	B	176 498	91 373	85 125	6	12	9 646	8 996	10 356	9 608	11 354	10 764	10 755	10 022										
	C	39 008	20 131	18 877	1	5	2 308	2 050	2 390	2 281	2 651	2 491	2 532	2 365										
TR422 Sakarya	A	122 259	62 797	59 462	7	4	6 708	6 317	7 270	6 903	8 009	7 413	7 461	7 127										
	B	96 766	49 723	47 043	3	2	5 114	4 811	5 583	5 312	6 162	5 731	5 757	5 532										
	C	25 493	13 074	12 419	4	2	1 594	1 506	1 687	1 591	1 847	1 682	1 704	1 595										
TR423 Düzce	A	46 712	23 761	22 951	1	4	2 415	2 372	2 683	2 622	3 014	2 907	3 001	2 855										
	B	31 606	16 059	15 547	1	2	1 586	1 569	1 726	1 666	1 982	1 920	1 951	1 862										
	C	15 106	7 702	7 404	-	2	829	803	957	956	1 032	987	1 050	993										

2.5 Number of students in primary education by year of birth and settlement place according to Classification of Statistical Region Units Level 3

[Beginning of the educational year 2009/'10]

A. Total		B. City		C. Village												1993 ve önceki doğumular Born in 1993 and before		SRE- Level 3
Year of birth																		
1999		1998		1997		1996		1995		1994		1993 ve önceki doğumular Born in 1993 and before		1993 ve önceki doğumular Born in 1993 and before				
Erkek Males	Kadın Females	Erkek Males	Kadın Females	Erkek Males	Kadın Females	Erkek Males	Kadın Females	Erkek Males	Kadın Females	Erkek Males	Kadın Females	Erkek Males	Kadın Females	Erkek Males	Kadın Females			
673 559	638 288	674 727	635 311	667 709	625 700	607 921	558 995	155 795	134 364	53 378	52 935	241 308	212 316	A	Turkey TR			
512 649	484 297	529 581	495 792	529 209	492 647	488 769	446 692	116 724	95 351	38 127	35 022	231 180	202 032	B				
160 910	153 991	145 146	139 519	138 500	133 053	119 152	112 303	39 071	39 013	15 251	17 913	10 128	10 284	C				
110 005	102 568	111 488	104 141	110 736	102 941	102 874	94 438	20 707	15 855	6 613	5 674	56 991	56 347	A	İstanbul TR100			
105 934	98 744	107 303	100 281	106 793	99 213	99 191	91 160	19 981	15 281	6 433	5 491	56 843	56 226	B				
4 071	3 824	4 185	3 860	3 943	3 728	3 683	3 278	726	574	180	183	148	121	C				
6 148	5 608	6 220	5 950	6 264	5 770	5 841	5 395	1 030	825	265	220	2 221	1 849	A	Tekirdağ TR211			
4 461	4 035	4 532	4 407	4 588	4 257	4 317	4 009	798	632	211	183	2 191	1 823	B				
1 687	1 573	1 688	1 543	1 676	1 513	1 524	1 386	232	193	54	37	30	26	C				
2 622	2 349	2 560	2 484	2 788	2 594	2 600	2 295	516	490	206	188	948	600	A	Edirne TR212			
2 052	1 861	2 016	1 946	2 252	2 083	2 106	1 841	449	420	173	156	931	586	B				
570	488	544	538	536	511	494	454	67	70	33	32	17	14	C				
2 290	2 144	2 325	2 139	2 428	2 239	2 288	2 167	348	268	81	64	784	617	A	Kırklareli TR213			
1 766	1 619	1 784	1 658	1 876	1 736	1 778	1 697	280	219	68	46	772	611	B				
524	525	541	481	552	503	510	470	68	49	13	18	12	6	C				
8 391	7 917	8 418	8 063	9 031	8 349	8 298	7 695	1 158	924	274	216	2 157	2 252	A	Balıkesir TR221			
5 789	5 472	6 129	5 684	6 487	5 967	6 104	5 546	828	653	191	148	2 111	2 214	B				
2 602	2 445	2 289	2 379	2 544	2 382	2 194	2 149	330	271	83	68	46	38	C				
2 928	2 776	3 168	2 986	3 207	2 948	3 058	2 915	479	366	117	76	1 241	1 039	A	Çanakkale TR222			
1 990	1 883	2 164	2 016	2 188	2 056	2 141	1 986	328	241	79	47	1 217	1 025	B				
938	893	1 004	970	1 019	892	917	929	151	125	38	29	24	14	C				
28 186	26 542	29 217	27 400	29 475	27 366	27 643	25 918	5 060	4 047	1 411	1 295	14 191	12 471	A	İzmir TR310			
24 959	23 593	26 155	24 516	26 390	24 614	24 820	23 264	4 468	3 565	1 218	1 103	14 082	12 351	B				
3 227	2 949	3 062	2 884	3 085	2 752	2 823	2 654	592	482	193	192	109	120	C				
7 592	7 067	8 048	7 516	7 980	7 727	7 497	7 092	1 357	1 178	399	334	2 241	1 942	A	Aydın TR321			
4 838	4 487	5 518	5 124	5 483	5 246	5 278	4 912	826	761	201	170	2 197	1 877	B				
2 754	2 580	2 530	2 392	2 497	2 481	2 219	2 180	531	417	198	164	44	65	C				
7 794	7 329	7 850	7 425	7 658	7 353	7 171	6 521	1 283	1 070	268	224	2 110	1 961	A	Denizli TR322			
5 628	5 282	5 867	5 480	5 634	5 483	5 403	4 901	961	788	177	164	2 073	1 928	B				
2 166	2 047	1 983	1 945	2 024	1 870	1 768	1 620	322	282	91	60	37	33	C				
6 023	5 554	6 255	5 651	6 226	5 835	5 682	5 214	942	603	164	130	2 316	1 776	A	Muğla TR323			
2 884	2 659	3 113	2 834	3 168	2 921	2 928	2 684	486	299	69	60	2 266	1 741	B				
3 139	2 895	3 142	2 817	3 058	2 914	2 754	2 530	456	304	95	70	50	35	C				
10 653	10 136	10 893	10 364	11 047	10 437	10 211	9 601	1 698	1 433	442	536	3 713	2 798	A	Manisa TR331			
7 499	7 168	7 846	7 432	7 971	7 376	7 425	6 996	1 304	1 110	335	395	3 662	2 753	B				
3 154	2 968	3 047	2 932	3 076	3 061	2 786	2 605	394	323	107	141	51	45	C				
6 045	5 975	6 275	5 882	6 252	5 995	5 628	5 233	1 128	915	228	252	1 769	762	A	Afyonkarahisar TR332			
3 327	3 208	3 654	3 357	3 783	3 561	3 460	3 155	673	461	115	90	1 704	702	B				
2 718	2 767	2 621	2 525	2 469	2 434	2 168	2 078	455	454	113	162	65	60	C				
4 185	3 983	4 147	4 030	4 263	4 113	3 973	3 784	599	387	65	61	1 189	802	A	Kütahya TR333			
3 022	2 884	3 110	2 964	3 148	2 999	2 986	2 769	497	299	45	41	1 180	795	B				
1 163	1 099	1 037	1 066	1 115	1 114	987	1 015	102	88	20	20	9	7	C				
2 670	2 575	2 697	2 530	2 885	2 567	2 657	2 308	467	313	77	74	816	640	A	Uşak TR334			
1 973	1 852	2 039	1 902	2 185	1 964	2 034	1 753	352	251	61	55	806	630	B				
697	723	658	628	700	603	623	555	115	62	16	19	10	10	C				
20 949	19 800	21 506	20 062	21 306	20 171	20 182	18 667	3 671	2 798	1 009	791	7 441	7 221	A	Bursa TR411			
19 034	17 998	19 649	18 209	19 378	18 294	18 512	17 067	3 468	2 646	955	759	7 417	7 198	B				
1 915	1 802	1 857	1 853	1 928	1 877	1 670	1 600	203	152	54	32	24	23	C				
5 271	5 063	5 432	5 344	5 669	5 187	5 195	4 874	813	594	151	94	2 036	1 653	A	Eskişehir TR412			
4 857	4 704	5 029	4 968	5 322	4 844	4 913	4 573	746	547	141	82	2 026	1 649	B				
414	359	403	376	347	343	282	301	67	47	10	12	10	4	C				
1 464	1 405	1 580	1 351	1 517	1 368	1 351	1 346	232	156	48	31	510	374	A	Bilecik TR413			
1 287	1 222	1 381	1 174	1 357	1 187	1 179	1 187	206	137	45	26	509	373	B				
177	183	199	177	160	181	172	159	26	19	3	5	1	1	C				
13 280	12 718	13 512	12 549	13 219	12 159	12 321	11 257	1 733	1 392	401	393	5 039	4 940	A	Kocaeli TR421			
10 805	10 344	11 033	10 157	10 753	9 813	9 960	9 138	1 389	1 078	321	296	4 995	4 897	B				
2 475	2 374	2 479	2 392	2 466	2 346	2 361	2 119	344	314	80	97	44	43	C				
7 343	7 101	7 620	7 106	7 591	7 048	7 173	6 482	947	764	225	187	2 443	3 010	A	Sakarya TR422			
5 781	5 580	6 122	5 636	6 065	5 531	5 772	5 174	745	595	195	152	2 424	2 987	B				
1 562	1 521	1 498	1 470	1 526	1 517	1 401	1 308	202	169	30	35	19	23	C				
2 915	2 711	2 923	2 819	2 921	2 723	2 745	2 560	364	254	79	69	700	1 055	A	Düzce TR423			
1 918	1 825	2 002	1 909	1 996	1 810	1 898	1 724	247	169	61	46	691	1 045	B				
997	886	921	910	925	913	847	836	117	85	18	23	9	10	C				

2.5 İstatistiki Bölge Birimleri Sınıflaması 3. düzey, yerleşim yeri ve doğum yıllarına göre İlköğretim de öğrenci sayısı (devam)

[2009/'10 Öğretim yılı başı]

A. Toplam		B. Şehir			C. Köy										
					Doğum yılları										
					2004 ve sonraki doğumlular Born in 2004 and after		2003		2002		2001		2000		
		Toplam - Total													
		Toplam Total	Erkek Males	Kadın Females	Erkek Males	Kadın Females	Erkek Males	Kadın Females	Erkek Males	Kadın Females	Erkek Males	Kadın Females	Erkek Males	Kadın Females	
İBBS 3. Düzey															
	TR424 Bolu	A	31 478	16 025	15 453	-	-	1 589	1 574	1 743	1 644	1 904	1 849	1 930	1 759
	B	26 129	13 340	12 789	-	-	1 261	1 240	1 415	1 332	1 559	1 496	1 561	1 439	
	C	5 349	2 685	2 664	-	-	328	334	328	312	345	353	369	320	
TR425 Yalova	A	25 514	13 285	12 229	1	-	1 231	1 234	1 439	1 311	1 558	1 455	1 514	1 438	
	B	19 695	10 223	9 472	1	-	900	938	1 079	1 002	1 179	1 113	1 148	1 084	
	C	5 819	3 062	2 757	-	-	331	296	360	309	379	342	366	354	
TR510 Ankara	A	599 463	309 354	290 109	11	28	32 513	30 956	34 473	32 892	37 535	35 207	38 342	36 559	
	B	574 934	296 837	278 097	11	25	31 187	29 710	33 141	31 603	36 000	33 788	36 698	34 960	
	C	24 529	12 517	12 012	-	3	1 326	1 246	1 332	1 289	1 535	1 419	1 644	1 599	
TR521 Konya	A	306 757	158 206	148 551	14	21	16 496	15 421	17 460	16 829	19 080	18 116	19 567	18 906	
	B	238 118	123 224	114 894	9	19	12 547	11 689	13 388	12 813	14 576	13 810	14 988	14 503	
	C	68 639	34 982	33 657	5	2	3 949	3 732	4 072	4 016	4 504	4 306	4 579	4 403	
TR522 Karaman	A	34 770	17 617	17 153	-	-	1 660	1 598	1 970	1 865	2 068	2 024	2 143	2 173	
	B	26 024	13 216	12 808	-	-	1 133	1 109	1 385	1 276	1 461	1 435	1 473	1 511	
	C	8 746	4 401	4 345	-	-	527	489	585	589	607	589	670	662	
TR611 Antalya	A	265 687	137 513	128 174	7	14	13 489	12 816	14 769	14 277	16 368	15 473	16 745	15 815	
	B	200 529	103 696	96 833	3	8	9 812	9 252	10 810	10 458	11 922	11 319	12 340	11 732	
	C	65 158	33 817	31 341	4	6	3 677	3 564	3 959	3 819	4 446	4 154	4 405	4 083	
TR612 Isparta	A	48 267	24 920	23 347	1	1	2 477	2 378	2 849	2 664	3 026	2 799	2 996	2 844	
	B	36 028	18 680	17 348	1	-	1 741	1 648	2 045	1 948	2 199	1 973	2 194	2 122	
	C	12 239	6 240	5 999	-	1	736	730	804	716	827	826	802	722	
TR613 Burdur	A	28 890	14 905	13 985	1	3	1 213	1 257	1 602	1 496	1 864	1 764	1 872	1 754	
	B	20 533	10 655	9 878	-	1	755	790	1 049	1 032	1 247	1 190	1 281	1 229	
	C	8 357	4 250	4 107	1	2	458	467	553	464	617	574	591	525	
TR621 Adana	A	330 490	171 318	159 172	12	17	17 211	16 465	18 567	17 405	20 448	19 481	20 792	19 924	
	B	293 900	152 422	141 478	8	13	14 977	14 356	16 254	15 160	17 910	17 101	18 253	17 581	
	C	36 590	18 896	17 694	4	4	2 234	2 109	2 313	2 245	2 538	2 380	2 539	2 343	
TR622 Mersin	A	249 662	128 786	120 876	12	13	12 370	12 225	13 648	12 699	15 272	14 115	15 546	14 915	
	B	207 382	107 225	100 157	10	12	10 017	9 918	11 068	10 378	12 477	11 490	12 751	12 156	
	C	42 280	21 561	20 719	2	1	2 353	2 307	2 580	2 321	2 795	2 625	2 795	2 759	
TR631 Hatay	A	241 345	123 931	117 414	10	10	13 897	13 397	13 880	13 463	15 239	14 491	15 444	14 503	
	B	133 267	68 887	64 380	4	7	7 080	6 852	7 332	7 033	8 003	7 586	8 167	7 686	
	C	108 078	55 044	53 034	6	3	6 817	6 545	6 548	6 430	7 236	6 905	7 277	6 817	
TR632 Kahramanmaraş	A	181 313	93 982	87 331	7	25	10 043	9 794	10 906	10 436	11 658	10 819	11 774	11 059	
	B	118 882	61 976	56 906	5	11	6 392	6 146	6 912	6 514	7 372	6 930	7 379	6 926	
	C	62 431	32 006	30 425	2	14	3 651	3 648	3 994	3 922	4 286	3 889	4 395	4 133	
TR633 Osmaniye	A	79 015	41 155	37 860	3	11	3 392	3 519	4 518	4 378	4 956	4 699	5 180	4 834	
	B	63 482	33 213	30 269	3	6	2 584	2 710	3 478	3 438	3 877	3 647	4 097	3 824	
	C	15 533	7 942	7 591	-	5	808	809	1 040	940	1 079	1 052	1 083	1 010	
TR711 Kırıkkale	A	37 945	19 623	18 322	1	2	1 917	1 788	2 088	1 968	2 368	2 212	2 496	2 399	
	B	34 451	17 859	16 592	1	2	1 689	1 596	1 892	1 739	2 130	1 991	2 209	2 147	
	C	3 494	1 764	1 730	-	-	228	192	196	229	238	221	287	252	
TR712 Aksaray	A	61 538	31 593	29 945	5	7	3 139	3 032	3 462	3 331	3 805	3 671	3 804	3 760	
	B	36 830	19 107	17 723	4	3	1 828	1 738	2 072	1 950	2 233	2 111	2 248	2 210	
	C	24 708	12 486	12 222	1	4	1 311	1 294	1 390	1 381	1 572	1 560	1 556	1 550	
TR713 Niğde	A	54 107	27 812	26 295	3	13	2 956	2 889	3 132	2 951	3 283	3 175	3 419	3 296	
	B	26 569	13 710	12 859	1	1	1 344	1 372	1 523	1 401	1 559	1 528	1 625	1 611	
	C	27 538	14 102	13 436	2	12	1 612	1 517	1 609	1 550	1 724	1 647	1 794	1 685	
TR714 Nevşehir	A	40 568	20 962	19 606	2	4	2 113	2 082	2 379	2 225	2 435	2 378	2 589	2 513	
	B	24 217	12 641	11 576	-	2	1 213	1 157	1 355	1 294	1 339	1 340	1 518	1 469	
	C	16 351	8 321	8 030	2	2	900	925	1 024	931	1 096	1 038	1 071	1 044	
TR715 Kırşehir	A	30 216	15 797	14 419	-	3	1 409	1 337	1 651	1 546	1 789	1 726	1 948	1 830	
	B	23 094	12 236	10 858	-	2	1 082	1 009	1 253	1 179	1 380	1 275	1 511	1 366	
	C	7 122	3 561	3 561	-	1	327	328	398	367	409	451	437	464	
TR721 Kayseri	A	184 281	94 932	89 349	7	13	10 038	9 574	10 689	10 095	11 680	11 165	11 635	11 111	
	B	160 076	82 713	77 363	6	10	8 613	8 249	9 143	8 653	10 069	9 601	9 947	9 544	
	C	24 205	12 219	11 986	1	3	1 425	1 325	1 546	1 442	1 611	1 564	1 688	1 567	
TR722 Sivas	A	91 467	47 024	44 443	2	5	4 953	4 690	5 268	5 065	5 545	5 505	5 822	5 486	
	B	67 435	34 811	32 624	-	4	3 484	3 325	3 721	3 546	3 934	3 885	4 093	3 898	
	C	24 032	12 213	11 819	2	1	1 469	1 365	1 547	1 519	1 611	1 620	1 729	1 588	
TR723 Yozgat	A	68 909	35 097	33 812	5	9	3 578	3 416	3 772	3 634	4 137	4 035	4 215	4 169	
	B	41 902	21 381	20 521	3	4	2 150	2 035	2 277	2 183	2 466	2 408	2 470	2 444	
	C	27 007	13 716	13 291	2	5	1 428	1 381	1 495	1 451	1 671	1 627	1 745	1 725	

2.5 Number of students in primary education by year of birth and settlement place according to Classification of Statistical Region Units Level 3 (continued)

[Beginning of the educational year 2009/'10]

A. Total		B. City		C. Village		Year of birth										1993 ve önceki doğumlar Born in 1993 and before		SRE- Level 3
1999		1998		1997		1996		1995		1994		1993 ve önceki doğumlar Born in 1993 and before						
Erkek Males	Kadın Females	Erkek Males	Kadın Females	Erkek Males	Kadın Females	Erkek Males	Kadın Females	Erkek Males	Kadın Females	Erkek Males	Kadın Females	Erkek Males	Kadın Females					
1 903	1 875	1 937	1 896	1 897	1 932	1 950	1 819	207	156	46	21	919	928	A	Bolu TR424			
1 554	1 535	1 631	1 567	1 588	1 632	1 652	1 483	173	123	34	17	912	925	B				
349	340	306	329	309	300	298	336	34	33	12	4	7	3	C				
1 569	1 460	1 595	1 450	1 649	1 529	1 617	1 450	327	206	108	83	677	613	A	Yalova TR425			
1 185	1 141	1 208	1 076	1 246	1 166	1 273	1 105	252	168	89	73	663	606	B				
384	319	387	374	403	363	344	345	75	38	19	10	14	7	C				
37 707	35 773	38 365	36 468	38 071	35 539	35 744	33 076	5 391	4 024	1 102	825	10 100	8 762	A	Ankara TR510			
36 064	34 112	36 729	34 937	36 496	33 944	34 316	31 716	5 107	3 817	1 033	763	10 055	8 722	B				
1 643	1 661	1 636	1 531	1 575	1 595	1 428	1 360	284	207	69	62	45	40	C				
19 612	18 512	19 292	18 366	19 412	18 438	17 666	16 174	3 624	2 685	758	669	5 225	4 414	A	Konya TR521			
15 101	14 103	15 019	14 316	15 257	14 289	13 917	12 762	2 787	1 886	535	424	5 100	4 280	B				
4 511	4 409	4 273	4 050	4 155	4 149	3 749	3 412	837	799	223	245	125	134	C				
2 193	2 232	2 221	2 169	2 255	2 213	2 032	1 811	347	263	46	31	682	774	A	Karaman TR522			
1 544	1 589	1 734	1 697	1 818	1 730	1 655	1 451	297	216	41	22	675	772	B				
649	643	487	472	437	483	377	360	50	47	5	9	7	2	C				
16 845	15 670	16 937	15 739	16 817	15 880	15 326	13 691	3 125	2 232	639	535	6 446	6 032	A	Antalya TR611			
12 379	11 590	12 731	11 811	12 673	11 932	11 724	10 610	2 431	1 757	504	393	6 367	5 971	B				
4 466	4 080	4 206	3 928	4 144	3 948	3 602	3 081	694	475	135	142	79	61	C				
3 087	3 051	3 013	2 900	3 085	2 957	2 818	2 718	587	387	88	56	893	592	A	Isparta TR612			
2 240	2 287	2 306	2 181	2 403	2 238	2 167	2 057	442	273	52	36	890	585	B				
847	764	707	719	682	719	651	661	145	114	36	20	3	7	C				
1 793	1 823	1 907	1 778	1 835	1 810	1 751	1 658	353	272	38	34	676	336	A	Burdur TR613			
1 274	1 271	1 415	1 279	1 360	1 320	1 313	1 215	263	195	25	23	673	333	B				
519	552	492	499	475	490	438	443	90	77	13	11	3	3	C				
19 948	19 182	20 450	19 325	20 352	19 128	18 543	16 718	5 770	4 701	2 351	2 022	6 874	4 804	A	Adana TR621			
17 612	16 893	18 254	17 207	18 276	17 184	16 795	15 131	5 209	4 277	2 126	1 848	6 748	4 727	B				
2 336	2 289	2 196	2 118	2 076	1 944	1 748	1 587	561	424	225	174	126	77	C				
15 590	14 644	15 709	15 174	15 888	15 027	14 234	13 191	4 023	3 403	1 297	1 285	5 197	4 185	A	Mersin TR622			
12 802	11 974	13 069	12 575	13 259	12 394	12 042	11 048	3 441	2 946	1 165	1 151	5 124	4 115	B				
2 788	2 670	2 640	2 599	2 629	2 633	2 192	2 143	582	457	132	134	73	70	C				
15 015	14 302	15 060	14 343	14 921	13 962	13 271	11 982	2 893	2 566	899	1 119	3 402	3 276	A	Hatay TR631			
8 005	7 657	8 599	7 988	8 562	7 709	7 671	6 826	1 727	1 428	536	610	3 201	2 998	B				
7 010	6 645	6 461	6 355	6 359	6 253	5 600	5 156	1 166	1 138	363	509	201	278	C				
11 181	10 603	11 095	10 509	10 718	10 040	9 620	8 582	3 282	2 742	995	848	2 703	1 874	A	Kahramanmaraş TR632			
6 985	6 777	7 449	6 999	7 347	6 846	6 775	5 939	2 183	1 627	636	472	2 541	1 719	B				
4 196	3 826	3 646	3 510	3 371	3 194	2 845	2 643	1 099	1 115	359	376	162	155	C				
4 963	4 771	5 118	4 715	4 784	4 523	4 404	3 896	1 726	1 252	426	364	1 685	898	A	Osmaniye TR633			
3 972	3 751	4 206	3 790	3 894	3 668	3 658	3 219	1 434	1 024	349	312	1 661	880	B				
991	1 020	912	925	890	855	746	677	292	228	77	52	24	18	C				
2 391	2 265	2 476	2 342	2 450	2 292	2 233	2 197	469	332	73	70	661	455	A	Kırıkkale TR711			
2 179	2 055	2 274	2 122	2 263	2 103	2 081	2 047	431	290	58	57	652	443	B				
212	210	202	220	187	189	152	150	38	42	15	13	9	12	C				
3 988	3 836	3 918	3 794	3 954	3 761	3 309	3 061	957	785	277	265	975	642	A	Aksaray TR712			
2 290	2 252	2 399	2 280	2 395	2 184	2 068	1 861	499	416	146	134	925	584	B				
1 698	1 584	1 519	1 514	1 559	1 577	1 241	1 200	458	369	131	131	50	58	C				
3 481	3 373	3 372	3 211	3 307	3 192	2 895	2 740	873	713	245	245	846	497	A	Niğde TR713			
1 669	1 583	1 689	1 613	1 653	1 605	1 504	1 456	318	239	63	45	762	405	B				
1 812	1 790	1 683	1 598	1 654	1 587	1 391	1 284	555	474	182	200	84	92	C				
2 605	2 552	2 607	2 458	2 599	2 481	2 360	2 143	482	323	113	88	678	359	A	Nevşehir TR714			
1 544	1 507	1 608	1 472	1 614	1 488	1 476	1 294	265	173	56	37	653	343	B				
1 061	1 045	999	986	985	993	884	849	217	150	57	51	25	16	C				
1 934	1 836	1 982	1 813	1 952	1 890	1 889	1 714	425	334	81	82	737	308	A	Kırşehir TR715			
1 482	1 385	1 526	1 377	1 462	1 446	1 485	1 272	276	215	56	49	723	283	B				
452	451	456	436	490	444	404	442	149	119	25	33	14	25	C				
11 536	11 165	11 529	11 137	11 632	10 875	10 410	9 647	2 348	1 802	554	450	2 874	2 315	A	Kayseri TR721			
9 874	9 540	10 179	9 680	10 285	9 460	9 270	8 468	2 009	1 517	481	369	2 837	2 272	B				
1 662	1 625	1 350	1 457	1 347	1 415	1 140	1 179	339	285	73	81	37	43	C				
5 847	5 503	5 675	5 437	5 882	5 660	5 356	5 044	1 224	941	260	215	1 190	892	A	Sivas TR722			
4 183	3 869	4 356	4 188	4 610	4 368	4 252	3 956	860	640	162	110	1 156	835	B				
1 664	1 634	1 319	1 249	1 272	1 292	1 104	1 088	364	301	98	105	34	57	C				
4 389	4 271	4 544	4 244	4 391	4 251	3 833	3 727	997	924	307	347	929	785	A	Yozgat TR723			
2 512	2 490	2 844	2 633	2 673	2 638	2 458	2 364	545	476	145	153	838	693	B				
1 877	1 781	1 700	1 611	1 718	1 613	1 375	1 363	452	448	162	194	91	92	C				

[2009/'10 Öğretim yılı başı]

Millî Eğitim İstatistikleri, Örgün Eğitim 2009-2010
National Education Statistics, Formal Education 2008-2009

2.5 Number of students in primary education by year of birth and settlement place according to Classification of Statistical Region Units Level 3 (continued)

[Beginning of the educational year 2009/'10]

A. Total		B. City		C. Village		Year of birth										1993 ve önceki doğumlar Born in 1993 and before		SRE- Level 3
1999		1998		1997		1996		1995		1994		1993 ve önceki doğumlar Born in 1993 and before						
Erkek Males	Kadın Females	Erkek Males	Kadın Females	Erkek Males	Kadın Females	Erkek Males	Kadın Females	Erkek Males	Kadın Females	Erkek Males	Kadın Females	Erkek Males	Kadın Females					
4 650	4 270	4 619	4 464	4 679	4 449	4 451	4 283	511	441	123	95	2 180	1 396	A	Zonguldak TR811			
2 527	2 293	2 627	2 442	2 602	2 453	2 523	2 366	267	258	64	52	2 149	1 375	B				
2 123	1 977	1 992	2 022	2 077	1 996	1 928	1 917	244	183	59	43	31	21	C				
1 647	1 527	1 670	1 555	1 648	1 511	1 637	1 463	206	181	40	33	624	578	A	Karabük TR812			
1 441	1 356	1 462	1 371	1 438	1 317	1 432	1 314	165	144	25	24	623	571	B				
206	171	208	184	210	194	205	149	41	37	15	9	1	7	C				
1 387	1 377	1 386	1 327	1 388	1 443	1 333	1 244	196	158	37	21	318	267	A	Bartın TR813			
584	511	597	594	583	601	576	520	65	59	8	3	312	263	B				
803	866	789	733	805	842	757	724	131	99	29	18	6	4	C				
2 509	2 470	2 623	2 378	2 639	2 486	2 386	2 289	494	432	101	134	913	871	A	Kastamonu TR821			
1 720	1 687	1 979	1 728	1 983	1 870	1 808	1 718	353	286	64	96	900	851	B				
789	783	644	650	656	616	578	571	141	146	37	38	13	20	C				
1 301	1 239	1 302	1 205	1 314	1 266	1 213	1 164	312	235	88	65	378	231	A	Çankırı TR822			
1 050	1 001	1 186	1 076	1 194	1 151	1 118	1 059	272	204	75	48	363	211	B				
251	238	116	129	120	115	95	105	40	31	13	17	15	20	C				
1 548	1 468	1 479	1 420	1 548	1 432	1 510	1 349	360	285	87	118	654	624	A	Sinop TR823			
1 027	994	1 073	1 017	1 097	1 025	1 124	979	230	156	53	46	632	578	B				
521	474	406	403	451	407	386	370	130	129	34	72	22	46	C				
11 344	11 009	11 348	10 996	11 501	11 046	11 057	10 064	1 921	1 698	421	542	2 961	3 240	A	Samsun TR831			
7 594	7 282	7 921	7 694	8 143	7 799	8 022	7 319	1 161	875	216	196	2 872	3 089	B				
3 750	3 727	3 427	3 302	3 358	3 247	3 035	2 745	760	823	205	346	89	151	C				
5 484	5 228	5 456	5 275	5 659	5 340	5 078	4 782	1 364	1 150	310	361	1 431	1 031	A	Tokat TR832			
3 557	3 354	3 786	3 660	3 900	3 760	3 637	3 414	902	753	188	206	1 372	948	B				
1 927	1 874	1 670	1 615	1 759	1 580	1 441	1 368	462	397	122	155	59	83	C				
4 787	4 482	4 832	4 514	4 906	4 545	4 566	4 291	1 223	1 045	184	189	1 408	1 285	A	Çorum TR833			
3 391	3 149	3 766	3 454	3 894	3 509	3 601	3 382	924	761	122	110	1 391	1 248	B				
1 396	1 333	1 066	1 060	1 012	1 036	965	909	299	284	62	79	17	37	C				
2 644	2 570	2 719	2 564	2 713	2 609	2 726	2 429	450	348	84	90	998	683	A	Amasya TR834			
2 017	1 927	2 148	2 083	2 164	2 064	2 192	1 985	348	258	63	68	992	674	B				
627	643	571	481	549	545	534	444	102	90	21	22	6	9	C				
6 148	5 852	6 200	5 934	6 453	6 180	5 841	5 486	821	683	151	132	1 527	1 804	A	Trabzon TR901			
4 080	3 884	4 140	3 989	4 279	4 145	4 013	3 701	417	356	72	58	1 500	1 768	B				
2 068	1 968	2 060	1 945	2 174	2 035	1 828	1 785	404	327	79	74	27	36	C				
6 490	6 221	6 479	6 092	6 510	6 301	5 961	5 702	922	773	214	259	983	867	A	Ordu TR902			
4 275	4 004	4 409	4 053	4 384	4 203	4 168	3 996	570	430	125	127	941	782	B				
2 215	2 217	2 070	2 039	2 126	2 098	1 793	1 706	352	343	89	132	42	85	C				
3 303	3 150	3 352	3 233	3 497	3 370	3 287	3 050	544	435	133	142	820	668	A	Giresun TR903			
2 366	2 277	2 546	2 421	2 636	2 563	2 521	2 344	365	286	97	82	797	643	B				
937	873	806	812	861	807	766	706	179	149	36	60	23	25	C				
2 664	2 448	2 751	2 594	2 732	2 587	2 599	2 389	361	279	70	54	1 267	1 380	A	Rize TR904			
2 001	1 865	2 130	1 957	2 060	1 995	1 982	1 812	258	202	52	40	1 258	1 367	B				
663	583	621	637	672	592	617	577	103	77	18	14	9	13	C				
1 283	1 162	1 264	1 208	1 371	1 295	1 211	1 100	239	155	50	46	287	328	A	Artvin TR905			
878	810	903	867	959	896	898	793	157	112	32	26	280	324	B				
405	352	361	341	412	399	313	307	82	43	18	20	7	4	C				
1 140	1 027	1 176	1 213	1 147	1 164	1 058	1 037	279	263	59	70	267	212	A	Gümüşhane TR906			
637	600	831	893	872	869	790	785	169	166	33	50	265	211	B				
503	427	345	320	275	295	268	252	110	97	26	20	2	1	C				
8 752	8 358	8 337	7 830	8 115	7 813	6 852	6 321	2 276	2 503	865	1 186	2 520	2 380	A	Erzurum TRA11			
5 585	5 266	6 056	5 549	6 140	5 843	5 332	4 809	1 559	1 582	531	695	2 177	2 003	B				
3 167	3 092	2 281	2 281	1 975	1 970	1 520	1 512	717	921	334	491	343	377	C				
1 862	1 702	1 764	1 778	1 805	1 744	1 738	1 597	279	302	88	77	556	571	A	Erzincan TRA12			
1 301	1 177	1 289	1 290	1 350	1 298	1 308	1 169	185	206	54	56	543	561	B				
561	525	475	488	455	446	430	428	94	96	34	21	13	10	C				
706	693	666	702	808	728	669	634	97	100	23	42	252	155	A	Bayburt TRA13			
391	372	460	451	529	494	442	438	56	58	14	32	246	144	B				
315	321	206	251	279	234	227	196	41	42	9	10	6	11	C				
8 069	7 890	7 686	7 260	7 113	6 817	6 083	6 015	4 195	4 736	2 243	2 171	2 664	1 965	A	Ağrı TRA21			
4 234	3 913	4 623	3 978	4 526	3 891	3 928	3 519	2 402	2 372	1 368	1 125	2 028	1 432	B				
3 835	3 977	3 063	3 282	2 587	2 926	2 155	2 496	1 793	2 364	875	1 046	636	533	C				
3 467	3 256	3 415	3 291	3 303	3 026	2 624	2 400	1 035	1 009	393	480	718	516	A	Kars TRA22			
1 324	1 278	1 637	1 552	1 755	1 494	1 402	1 263	468	404	163	153	558	340	B				
2 143	1 978	1 778	1 739	1 548	1 532	1 222	1 137	567	605	230	327	160	176	C				

[2009/'10 Öğretim yılı başı]

Millî Eğitim İstatistikleri, Örgün Eğitim 2009-2010
National Education Statistics, Formal Education 2008-2009

2.5 Number of students in primary education by year of birth and settlement place according to Classification of Statistical Region Units Level 3 (continued)

[Beginning of the educational year 2009/'10]

A. Total		B. City		C. Village		Year of birth										1993 ve önceki doğumlar Born in 1993 and before		SRE- Level 3
1999		1998		1997		1996		1995		1994		1993 ve önceki doğumlar Born in 1993 and before						
Erkek Males	Kadın Females	Erkek Males	Kadın Females	Erkek Males	Kadın Females	Erkek Males	Kadın Females	Erkek Males	Kadın Females	Erkek Males	Kadın Females	Erkek Males	Kadın Females					
2 357	2 198	2 225	2 084	2 228	2 171	1 899	1 683	862	737	434	408	656	455	A	Iğdır TRA23			
1 276	1 198	1 359	1 227	1 402	1 370	1 216	1 116	486	426	222	219	518	372	B				
1 081	1 000	866	857	826	801	683	567	376	311	212	189	138	83	C				
1 108	1 041	1 099	995	1 063	991	871	813	266	229	80	76	160	118	A	TRA24 Ardahan			
377	365	620	578	634	610	522	522	150	121	48	41	133	102	B				
731	676	479	417	429	381	349	291	116	108	32	35	27	16	C				
7 197	6 802	7 120	6 611	7 120	6 609	6 499	5 972	1 584	1 381	410	421	2 131	1 894	A	TRB11 Malatya			
4 985	4 612	5 132	4 811	5 130	4 719	4 783	4 381	1 102	868	288	237	2 047	1 788	B				
2 212	2 190	1 988	1 800	1 990	1 890	1 716	1 591	482	513	122	184	84	106	C				
5 263	5 140	5 334	4 964	5 290	4 983	4 532	4 173	1 038	881	357	343	1 743	2 074	A	TRB12 Elazığ			
4 052	3 922	4 266	3 997	4 346	4 004	3 760	3 433	781	612	273	223	1 684	2 006	B				
1 211	1 218	1 068	967	944	979	772	740	257	269	84	120	59	68	C				
2 977	2 920	2 866	2 600	2 607	2 507	2 329	2 023	976	909	491	488	1 310	1 345	A	TRB13 Bingöl			
1 670	1 675	1 792	1 610	1 594	1 683	1 499	1 398	493	484	201	213	1 047	1 087	B				
1 307	1 245	1 074	990	1 013	824	830	625	483	425	290	275	263	258	C				
480	469	457	464	501	476	414	468	128	104	39	17	156	143	A	TRB14 Tunceli			
373	365	336	349	376	367	324	354	95	79	24	10	143	138	B				
107	104	121	115	125	109	90	114	33	25	15	7	13	5	C				
14 737	13 650	14 430	12 445	13 155	11 389	11 000	9 226	5 487	5 046	2 659	2 723	4 766	4 341	A	TRB21 Van			
7 692	6 982	8 495	7 122	8 467	7 018	7 239	5 811	3 324	2 758	1 496	1 408	3 813	3 370	B				
7 045	6 668	5 935	5 323	4 688	4 371	3 761	3 415	2 163	2 288	1 163	1 315	953	971	C				
5 831	5 633	5 605	5 233	5 135	4 712	4 316	3 972	2 620	2 586	1 383	1 461	2 148	1 375	A	TRB22 Muş			
2 103	2 078	2 220	2 094	2 206	2 154	1 856	1 837	989	982	426	493	1 430	791	B				
3 728	3 555	3 385	3 139	2 929	2 558	2 460	2 135	1 631	1 604	957	968	718	584	C				
4 597	4 260	4 310	3 986	4 214	3 768	3 274	2 930	1 673	1 657	767	818	1 290	987	A	TRB23 Bitlis			
2 369	2 124	2 553	2 144	2 751	2 140	2 279	1 720	986	801	443	343	1 032	745	B				
2 228	2 136	1 757	1 842	1 463	1 628	995	1 210	687	856	324	475	258	242	C				
3 240	3 194	3 156	3 051	2 792	2 798	2 184	2 009	1 105	1 176	398	532	912	1 018	A	TRB 24 Hakkari			
1 911	1 863	1 969	1 926	1 924	1 867	1 609	1 377	788	744	268	332	809	859	B				
1 329	1 331	1 187	1 125	868	931	575	632	317	432	130	200	103	159	C				
20 552	19 561	19 672	18 784	18 752	17 611	17 194	15 770	6 203	5 515	2 344	2 419	7 318	5 081	A	TRC11 Gaziantep			
18 089	17 196	17 482	16 690	16 738	15 684	15 382	14 128	5 474	4 731	2 101	2 008	7 216	4 916	B				
2 463	2 365	2 190	2 094	2 014	1 927	1 812	1 642	729	784	243	411	102	165	C				
6 695	6 409	6 679	6 329	6 541	6 429	6 156	5 612	2 351	2 163	856	933	1 952	1 567	A	TRC12 Adıyaman			
3 997	3 848	4 169	3 904	4 158	4 123	3 997	3 619	1 346	1 155	468	456	1 719	1 268	B				
2 698	2 561	2 510	2 425	2 383	2 306	2 159	1 993	1 005	1 008	388	477	233	299	C				
1 286	1 351	1 343	1 337	1 322	1 271	1 078	1 019	340	345	115	176	450	473	A	TRC13 Kilis			
942	980	1 066	1 036	1 095	1 030	885	827	256	245	84	107	426	423	B				
344	371	277	301	227	241	193	192	84	100	31	69	24	50	C				
22 928	21 724	22 141	19 960	21 183	18 648	18 439	15 833	11 136	9 901	6 009	5 902	9 380	6 599	A	TRC21 Şanlıurfa			
12 994	12 429	13 016	11 837	12 782	11 384	11 460	9 896	6 723	5 693	3 612	3 293	7 458	5 042	B				
9 934	9 295	9 125	8 123	8 401	7 264	6 979	5 937	4 413	4 208	2 397	2 609	1 922	1 557	C				
20 002	18 855	19 557	18 572	18 764	17 741	16 621	15 521	8 226	8 346	3 663	3 939	6 837	7 107	A	TRC22 Diyarbakır			
13 890	12 947	14 137	13 310	13 869	12 981	12 538	11 530	5 914	5 512	2 487	2 483	6 085	6 359	B				
6 112	5 908	5 420	5 262	4 895	4 760	4 083	3 991	2 312	2 834	1 176	1 456	752	748	C				
10 161	10 021	9 771	9 527	9 553	9 058	7 756	7 418	3 123	3 713	1 283	1 813	3 131	2 955	A	TRC31 Mardin			
5 940	5 645	6 097	5 704	6 190	5 692	5 077	4 608	1 979	1 981	784	956	2 771	2 462	B				
4 221	4 376	3 674	3 823	3 363	3 366	2 679	2 810	1 144	1 732	499	857	360	493	C				
7 358	7 075	6 957	6 720	6 702	6 335	5 698	5 357	2 899	2 840	1 364	1 461	3 794	2 799	A	TRC32 Batman			
5 127	4 978	5 139	4 957	5 021	4 730	4 424	4 027	2 187	2 054	1 020	1 051	3 569	2 517	B				
2 231	2 097	1 818	1 763	1 681	1 605	1 274	1 330	712	786	344	410	225	282	C				
6 791	6 394	6 301	5 850	5 576	5 026	4 986	4 341	2 268	2 455	1 129	1 369	2 412	1 925	A	TRC33 Şırnak			
3 975	3 788	3 864	3 543	3 474	3 112	3 270	2 678	1 459	1 446	738	833	2 165	1 543	B				
2 816	2 606	2 437	2 307	2 102	1 914	1 716	1 663	809	1 009	391	536	247	382	C				
4 483	4 172	4 244	3 906	4 048	3 755	3 146	2 965	1 463	1 494	607	766	1 811	1 158	A	TRC34 Siirt			
2 653	2 521	2 629	2 392	2 613	2 440	2 075	1 929	918	876	339	415	1 663	959	B				
1 830	1 651	1 615	1 514	1 435	1 315	1 071	1 036	545	618	268	351	148	199	C				

2.6 İstatistiki Bölge Birimleri Sınıflaması 3. düzeye göre taşınmalı ilköğretim yapılan okul ve öğrenci sayıları
 Number of transporting and transported primary schools and students by Classification of Statistical Region Units Level 3
 [2009/'10 Öğretim yılı başı - Beginning of the educational year 2009/'10]

İBBS - 3. Düzey SRE - Level 3	Taşınan merkez okul sayısı ⁽¹⁾ Number of transporting central schools ⁽¹⁾	Taşınan okulsuz yerleşim birimi sayısı ⁽²⁾ Number of transported settlement places without a school ⁽²⁾	Taşınan okul sayısı ⁽³⁾ Number of transported schools ⁽³⁾	Taşınan öğrenci sayısı Number of transported students		
				Toplam Total	Erkek Males	Kadın Females
TR Türkiye TR Türkiye	5 759	9 439	23 072	667 641	343 609	324 032
TR100 İstanbul	36	37	109	3 352	1 691	1 661
TR211 Tekirdağ	58	7	215	4 451	2 301	2 150
TR212 Edirne	52	6	219	5 093	2 575	2 518
TR213 Kırklareli	38	153	-	3 151	1 600	1 551
TR221 Balıkesir	135	118	717	15 730	7 992	7 738
TR222 Çanakkale	84	27	532	8 858	4 511	4 347
TR310 İzmir	153	224	502	16 417	8 334	8 083
TR321 Aydın	127	96	473	11 562	5 863	5 699
TR322 Denizli	133	72	299	9 524	4 863	4 661
TR323 Muğla	133	281	396	16 405	8 323	8 082
TR331 Manisa	163	238	727	18 805	9 575	9 230
TR332 Afyonkarahisar	88	44	278	5 661	2 727	2 934
TR333 Kütahya	88	34	497	9 655	4 830	4 825
TR334 Uşak	50	134	204	4 557	2 379	2 178
TR411 Bursa	137	31	535	12 572	6 346	6 226
TR412 Eskişehir	46	27	247	3 358	1 645	1 713
TR413 Bilecik	29	17	221	2 909	1 506	1 403
TR421 Kocaeli	71	144	169	8 648	4 358	4 290
TR422 Sakarya	124	173	389	14 552	7 489	7 063
TR423 Düzce	69	75	166	7 611	3 898	3 713
TR424 Bolu	43	98	439	6 749	3 307	3 442
TR425 Yalova	17	50	19	1 228	649	579
TR510 Ankara	120	134	605	10 616	5 289	5 327
TR521 Konya	178	227	537	15 158	7 654	7 504
TR522 Karaman	35	20	102	2 116	1 073	1 043

(1)Taşınan Merkez Okul : Çevredeki yerleşim birimlerinden öğrencilerin eğitim öğretim görmek amacıyla taşındıkları okul.

(1) Central transporting school: School to which students from nearby areas are transported in order to receive education

(2)Taşınan okulsuz yerleşim birimi sayısı : Okulu olmadığı için öğrencileri taşınan yerleşim birimi sayısı

(2) Number of transported settlement places without a school: Number of settlement places whose students are transported due to the lack of schools in the settlement place.

(3) Taşınan okul : Öğrencileri taşınan okul

(3) Transported school : School whose students are transported to other schools.

2.6 İstatistiki Bölge Birimleri Sınıflaması 3. düzeye göre taşınmalı ilköğretim yapılan okul ve öğrenci sayıları (devam)

Number of transporting and transported primary schools and students by Classification of Statistical Region Units Level 3 (continued)

[2009/'10 Öğretim yılı başı - Beginning of the educational year 2009/'10]

İBBS - 3. Düzey SRE - Level 3	Taşınılan merkez okul sayısı ⁽¹⁾ Number of transporting central schools ⁽¹⁾	Taşınan okulsuz yerleşim birimi sayısı ⁽²⁾ Number of transported settlement places without a school ⁽²⁾	Taşınan okul sayısı ⁽³⁾ Number of transported schools ⁽³⁾	Taşınan öğrenci sayısı Number of transported students		
				Toplam Total	Erkek Males	Kadın Females
TR611 Antalya	116	131	508	15 680	7 977	7 703
TR612 Isparta	54	46	123	3 223	1 654	1 569
TR613 Burdur	48	27	172	4 104	2 048	2 056
TR621 Adana	97	123	360	11 931	6 025	5 906
TR622 Mersin	140	198	453	18 170	9 218	8 952
TR631 Hatay	89	70	136	6 488	3 349	3 139
TR632 Kahramanmaraş	101	194	327	11 056	5 666	5 390
TR633 Osmaniye	62	190	198	8 817	4 576	4 241
TR711 Kırıkkale	32	13	154	1 916	970	946
TR712 Aksaray	59	58	140	3 436	1 725	1 711
TR713 Niğde	27	11	47	1 480	728	752
TR714 Nevşehir	44	1	102	2 180	1 131	1 049
TR715 Kırşehir	50	-	234	3 584	1 837	1 747
TR721 Kayseri	33	8	156	2 467	1 263	1 204
TR722 Sivas	48	100	132	3 285	1 673	1 612
TR723 Yozgat	105	19	461	7 244	3 602	3 642
TR811 Zonguldak	100	123	519	16 126	8 151	7 975
TR812 Karabük	26	81	191	2 606	1 344	1 262
TR813 Bartın	57	142	284	8 069	4 038	4 031
TR821 Kastamonu	38	286	656	8 310	4 288	4 022
TR822 Çankırı	21	31	183	1 857	868	989
TR823 Sinop	19	53	80	1 881	942	939
TR831 Samsun	185	407	814	26 955	13 810	13 145
TR832 Tokat	90	59	295	6 430	3 264	3 166
TR833 Çorum	56	18	292	4 857	2 441	2 416
TR834 Amasya	69	56	282	7 513	3 867	3 646
TR901 Trabzon	172	567	389	19 636	9 783	9 853

2.6 İstatistiki Bölge Birimleri Sınıflaması 3. düzeye göre taşınmalı ilköğretim yapılan okul ve öğrenci sayıları (devam)

Number of transporting and transported primary schools and students by Classification of Statistical Region Units Level 3 (continued)

[2009/'10 Öğretim yılı başı - Beginning of the educational year 2009/'10]

İBBS - 3. Düzey SRE - Level 3	Taşınan merkez okul sayısı ⁽¹⁾ Number of transporting central schools ⁽¹⁾	Taşınan okulsuz yerleşim birimi sayısı ⁽²⁾ Number of transported settlement places without a school ⁽²⁾	Taşınan okul sayısı ⁽³⁾ Number of transported schools ⁽³⁾	Taşınan öğrenci sayısı Number of transported students		
				Toplam Total	Erkek Males	Kadın Females
TR902 Ordu	179	377	634	25 347	12 734	12 613
TR903 Giresun	96	461	382	15 908	7 958	7 950
TR904 Rize	83	205	326	10 743	5 286	5 457
TR905 Artvin	35	2	131	2 584	1 339	1 245
TR906 Gümüşhane	12	7	23	584	301	283
TRA11 Erzurum	61	25	272	4 442	2 266	2 176
TRA12 Erzincan	26	15	143	2 183	1 087	1 096
TRA13 Bayburt	16	8	102	1 531	789	742
TRA21 Ağrı	19	9	117	3 338	1 878	1 460
TRA22 Kars	42	6	71	2 007	1 056	951
TRA23 Iğdır	15	3	32	808	439	369
TRA24 Ardahan	21	5	106	1 752	914	838
TRB11 Malatya	99	164	577	8 077	4 060	4 017
TRB12 Elazığ	24	87	190	4 552	2 298	2 254
TRB13 Bingöl	5	24	34	1 754	896	858
TRB14 Tunceli	4	11	-	197	88	109
TRB21 Van	106	131	346	21 361	11 916	9 445
TRB22 Muş	-	-	-	-	-	-
TRB23 Bitlis	4	5	18	243	90	153
TRB24 Hakkari	17	59	79	4 656	2 233	2 423
TRC11 Gaziantep	72	240	432	9 668	4 891	4 777
TRC12 Adıyaman	100	111	354	11 460	5 971	5 489
TRC13 Kilis	14	37	106	2 423	1 229	1 194
TRC21 Şanlıurfa	183	1 187	900	48 328	27 436	20 892
TRC22 Diyarbakır	134	545	673	34 410	18 566	15 844
TRC31 Mardin	129	112	475	9 660	4 906	4 754
TRC32 Batman	31	11	84	4 442	2 295	2 147
TRC33 Şırnak	44	57	45	1 786	922	864
TRC34 Siirt	43	56	135	5 358	2 749	2 609

2.7 Ortaöğretim eğitim kurumlarının kademelere göre okul, öğrenci, öğretmen ve derslik sayısı

Number of schools, students, teachers and classrooms in secondary education institutions by level of education

[2009/'10 Öğretim yılı - The educational year 2009/'10]

Eğitim kademesi (Level of education)	Okul/ Kurum School/ Institution	Öğrenci sayısı Number of students			Öğretmen Teacher			Derslik Classroom	
		Toplam Total	Erkek Males	Kadın Females	Toplam Total	Kadrolu Permanent	Sözleşmeli Contractual		
Ortaöğretim - Secondary Education		8 913	4 240 139	2 302 541	1 937 598	206 862	199 376	7 486	110 310
Ortaöğretim (resmî) Secondary education (public)		8 181	3 520 879	1 904 579	1 616 300	190 433	182 947	7 486	102 039
Ortaöğretim (özel) Secondary education (Private)		731	118 222	65 613	52 609	16 429	16 429	-	8 271
Açıköğretim lisesi Open secondary education		1	601 038	332 349	268 689	-	-	-	
Genel ortaöğretim toplamı Total of general secondary education		4 067	2 420 691	1 268 098	1 152 593	111 896	108 374	3 522	65 314
Genel ortaöğretim(resmî) General secondary education (public)		3 357	1 882 426	958 162	924 264	95 784	92 262	3 522	57 192
Ortaöğretim Genel Müdürlüğü General Directorate of Secondary Education	3 140	1 817 376	925 787	891 589	91 496	87 978	3 518		53 931
Öğretmen Yetiştirme ve Eğitimi Genel Müdürlüğü General Directorate of Teacher Training	217	65 050	32 375	32 675	4 288	4 284	4		3 261
Özel Öğretim Kurumları Genel Müdürlüğü (Özel) General Directorate of Private Education Institutions (Private)	709	116 619	64 666	51 953	16 112	16 112	-		8 122
Açıköğretim lisesi Open secondary education	1	421 646	245 270	176 376	-	-	-		-
Meslekî ve teknik ortaöğretim toplamı Total of vocational and technical secondary education		4 846	1 819 448	1 034 443	785 005	94 966	91 002	3 964	44 996
Meslekî ve teknik lise (resmî) Vocational and technical high school (public)		4 824	1 638 453	946 417	692 036	94 649	90 685	3 964	44 847
Erkek Teknik Öğretimi Genel Müdürlüğü General Directorate of Technical Education for Boys	2 073	686 502	588 927	97 575	40 028	38 440	1 588		15 154
Kız Teknik Öğretimi Genel Müdürlüğü General Directorate of Technical Education for Girls	984	325 034	44 581	280 453	19 597	18 656	941		8 598
Ticaret Turizm Öğretimi Genel Müdürlüğü General Directorate of Commercial and Tourism Education	912	362 175	197 044	165 131	18 034	17 230	804		10 110
Din Öğretimi Genel Müdürlüğü General Directorate of Religious Education	465	198 581	94 242	104 339	10 617	10 123	494		8 038
Özel Eğitim ve Rehberlik Hizmetleri Genel Müdürlüğü General Directorate of Special Education and Guidance Services	96	5 860	4 053	1 807	658	639	19		321
Sağlık İşleri Dairesi Başkanlığı Department of Health Affairs	281	58 264	16 149	42 115	5 164	5 046	118		2 333
Diğer Bakanlık ve Kur. Bağlı Meslek Lisesi Vocational High Schools (Dependent on the other Ministries or Institutions)	13	2 037	1 421	616	551	551	-		293
Özel Öğretim Kurumları Genel Müdürlüğü (Özel) General Directorate of Private Education Institutions (Private)	22	1 603	947	656	317	317	-		149
Açıköğretim lisesi Open secondary education	-	179 392	87 079	92 313	-	-	-		-

2.8 İstatistiki Bölge Birimleri Sınıflaması 3. düzey, yerleşim yeri ve sınıflara göre ortaöğretimde okul, şube ve öğrenci sayısı

[2009/'10 Öğretim yılı başı]

A. Toplam

B. Şehir

C. Köy

Sınıflara göre öğrenci												
Toplam - Total						Hazırlık sınıfı Preparatory class			1. sınıf Grade 1			
Öğrenci - Students												
	Okul School	Şube Division	Toplam Total	Erkek Males	Kadın Females	Şube Division	Erkek Males	Kadın Females	Şube Division	Erkek Males	Kadın Females	
İBBS 3. Düzey	A	8 913	139 420	4 240 139	2 302 541	1 937 598	310	3 066	2 998	37 400	740 657	536 304
	B	8 119	131 182	4 073 852	2 205 858	1 867 994	297	2 974	2 916	35 355	702 669	513 689
	C	794	8 238	166 287	96 683	69 604	13	92	82	2 045	37 988	22 615
Genel	A	4 067	75 180	2 420 691	1 268 098	1 152 593	310	3 066	2 998	19 618	376 032	301 085
	B	3 595	70 369	2 323 554	1 215 174	1 108 380	297	2 974	2 916	18 452	355 113	286 835
	C	472	4 811	97 137	52 924	44 213	13	92	82	1 166	20 919	14 250
Mesleki ve teknik	A	4 846	64 240	1 819 448	1 034 443	785 005	-	-	-	17 782	364 625	235 219
	B	4 524	60 813	1 750 298	990 684	759 614	-	-	-	16 903	347 556	226 854
	C	322	3 427	69 150	43 759	25 391	-	-	-	879	17 069	8 365
TR100 İstanbul	A	1 074	20 835	791 774	417 231	374 543	210	2 000	1 911	5 809	129 059	98 849
	B	1 024	20 181	776 123	408 351	367 772	202	1 943	1 859	5 611	125 067	96 485
	C	50	654	15 651	8 880	6 771	8	57	52	198	3 992	2 364
Genel	A	591	11 890	468 935	245 299	223 636	210	2 000	1 911	3 236	69 569	55 486
	B	561	11 456	459 237	240 029	219 208	202	1 943	1 859	3 114	67 302	53 960
	C	30	434	9 698	5 270	4 428	8	57	52	122	2 267	1 526
Mesleki ve teknik	A	483	8 945	322 839	171 932	150 907	-	-	-	2 573	59 490	43 363
	B	463	8 725	316 886	168 322	148 564	-	-	-	2 497	57 765	42 525
	C	20	220	5 953	3 610	2 343	-	-	-	76	1 725	838
TR211 Tekirdağ	A	97	1 533	45 126	24 499	20 627	-	-	-	401	7 259	5 521
	B	89	1 389	41 621	22 627	18 994	-	-	-	362	6 447	5 024
	C	8	144	3 505	1 872	1 633	-	-	-	39	812	497
Genel	A	33	738	22 908	10 804	12 104	-	-	-	190	2 502	2 908
	B	32	720	22 516	10 652	11 864	-	-	-	186	2 438	2 833
	C	1	18	392	152	240	-	-	-	4	64	75
Mesleki ve teknik	A	64	795	22 218	13 695	8 523	-	-	-	211	4 757	2 613
	B	57	669	19 105	11 975	7 130	-	-	-	176	4 009	2 191
	C	7	126	3 113	1 720	1 393	-	-	-	35	748	422
TR212 Edirne	A	69	857	19 717	10 434	9 283	-	-	-	199	3 138	2 368
	B	68	853	19 611	10 380	9 231	-	-	-	198	3 123	2 352
	C	1	4	106	54	52	-	-	-	1	15	16
Genel	A	25	385	9 381	4 497	4 884	-	-	-	84	1 157	1 180
	B	24	381	9 275	4 443	4 832	-	-	-	83	1 142	1 164
	C	1	4	106	54	52	-	-	-	1	15	16
Mesleki ve teknik	A	44	472	10 336	5 937	4 399	-	-	-	115	1 981	1 188
	B	44	472	10 336	5 937	4 399	-	-	-	115	1 981	1 188
	C	-	-	-	-	-	-	-	-	-	-	-
TR213 Kırklareli	A	56	730	18 480	9 880	8 600	-	-	-	172	2 948	2 263
	B	50	681	17 682	9 437	8 245	-	-	-	162	2 803	2 169
	C	6	49	798	443	355	-	-	-	10	145	94
Genel	A	23	342	9 159	4 135	5 024	-	-	-	73	1 001	1 150
	B	21	323	8 858	3 988	4 870	-	-	-	70	957	1 113
	C	2	19	301	147	154	-	-	-	3	44	37
Mesleki ve teknik	A	33	388	9 321	5 745	3 576	-	-	-	99	1 947	1 113
	B	29	358	8 824	5 449	3 375	-	-	-	92	1 846	1 056
	C	4	30	497	296	201	-	-	-	7	101	57
TR221 Balıkesir	A	175	2 397	60 356	31 425	28 931	6	89	90	588	9 770	7 715
	B	162	2 244	57 594	29 680	27 914	6	89	90	555	9 121	7 448
	C	13	153	2 762	1 745	1 017	-	-	-	33	649	267
Genel	A	67	1 194	32 566	15 449	17 117	6	89	90	294	4 432	4 397
	B	61	1 126	31 181	14 737	16 444	6	89	90	278	4 135	4 210
	C	6	68	1 385	712	673	-	-	-	16	297	187
Mesleki ve teknik	A	108	1 203	27 790	15 976	11 814	-	-	-	294	5 338	3 318
	B	101	1 118	26 413	14 943	11 470	-	-	-	277	4 986	3 238
	C	7	85	1 377	1 033	344	-	-	-	17	352	80
TR222 Çanakkale	A	98	1 055	23 499	12 629	10 870	-	-	-	234	3 775	2 772
	B	87	946	22 014	11 854	10 160	-	-	-	211	3 520	2 563
	C	11	109	1 485	775	710	-	-	-	23	255	209
Genel	A	34	490	11 794	5 676	6 118	-	-	-	97	1 298	1 410
	B	27	436	11 032	5 358	5 674	-	-	-	87	1 187	1 280
	C	7	54	762	318	444	-	-	-	10	111	130
Mesleki ve teknik	A	64	565	11 705	6 953	4 752	-	-	-	137	2 477	1 362
	B	60	510	10 982	6 496	4 486	-	-	-	124	2 333	1 283
	C	4	55	723	457	266	-	-	-	13	144	79

Not. Açıköğretim lisesi öğrencileri 4 sınıf (7. dönem) öğrenci sayısında gösterilmiştir.

2.8 Number of schools, divisions and students in secondary education by grade and settlement place according to Classification of Statistical Region Units Level 3

[Beginning of the educational year 2009/'10]

A. Total

B. City

C. Village

Students by grade									
2. sınıf Grade 2			3. sınıf Grade 3			7. dönem (4. sınıf) 7th semester (Grade 4)			SRE Level 3
Şube Division	Erkek Males	Kadın Females	Şube Division	Erkek Males	Kadın Females	Şube Division	Erkek Males	Kadın Females	
35 623	453 758	416 284	33 739	406 032	376 237	32 348	699 028	605 775	A Turkey TR
33 456	431 203	398 219	31 707	386 741	360 832	30 367	682 271	592 338	B
2 167	22 555	18 065	2 032	19 291	15 405	1 981	16 757	13 437	C
18 968	224 465	235 429	18 117	211 913	221 980	18 167	452 622	391 101	A General
17 706	212 612	224 394	16 928	201 428	212 068	16 986	443 047	382 167	B
1 262	11 853	11 035	1 189	10 485	9 912	1 181	9 575	8 934	C
16 655	229 293	180 855	15 622	194 119	154 257	14 181	246 406	214 674	A Vocational and technical
15 750	218 591	173 825	14 779	185 313	148 764	13 381	239 224	210 171	B
905	10 702	7 030	843	8 806	5 493	800	7 182	4 503	C
5 255	74 809	72 831	4 894	66 633	67 025	4 667	144 730	133 927	A İstanbul TR100
5 098	72 796	71 181	4 741	65 123	65 597	4 529	143 422	132 650	B
157	2 013	1 650	153	1 510	1 428	138	1 308	1 277	C
2 932	38 263	39 742	2 765	35 412	37 116	2 747	100 055	89 381	A General
2 832	37 168	38 721	2 659	34 428	36 164	2 649	99 188	88 504	B
100	1 095	1 021	106	984	952	98	867	877	C
2 323	36 546	33 089	2 129	31 221	29 909	1 920	44 675	44 546	A Vocational and technical
2 266	35 628	32 460	2 082	30 695	29 433	1 880	44 234	44 146	B
57	918	629	47	526	476	40	441	400	C
399	5 203	4 604	374	4 516	4 007	359	7 521	6 495	A Tekirdağ TR21
361	4 747	4 126	340	4 185	3 639	326	7 248	6 205	B
38	456	478	34	331	368	33	273	290	C
187	1 975	2 426	180	1 818	2 312	181	4 509	4 458	A General
183	1 949	2 372	175	1 796	2 263	176	4 469	4 396	B
4	26	54	5	22	49	5	40	62	C
212	3 228	2 178	194	2 698	1 695	178	3 012	2 037	A Vocational and technical
178	2 798	1 754	165	2 389	1 376	150	2 779	1 809	B
34	430	424	29	309	319	28	233	228	C
216	2 329	2 143	225	2 105	2 074	217	2 862	2 698	A Edirne TR212
215	2 317	2 129	224	2 092	2 062	216	2 848	2 688	B
1	12	14	1	13	12	1	14	10	C
102	971	1 093	93	843	1 025	106	1 526	1 586	A General
101	959	1 079	92	830	1 013	105	1 512	1 576	B
1	12	14	1	13	12	1	14	10	C
114	1 358	1 050	132	1 262	1 049	111	1 336	1 112	A Vocational and technical
114	1 358	1 050	132	1 262	1 049	111	1 336	1 112	B
-	-	-	-	-	-	-	-	-	C
193	2 164	2 021	182	2 005	1 909	183	2 763	2 407	A Kırklareli TR213
181	2 051	1 932	169	1 907	1 820	169	2 676	2 324	B
12	113	89	13	98	89	14	87	83	C
88	810	1 089	87	818	1 110	94	1 506	1 675	A General
83	774	1 055	82	784	1 072	88	1 473	1 630	B
5	36	34	5	34	38	6	33	45	C
105	1 354	932	95	1 187	799	89	1 257	732	A Vocational and technical
98	1 277	877	87	1 123	748	81	1 203	694	B
7	77	55	8	64	51	8	54	38	C
620	6 632	6 502	586	6 085	6 015	597	8 849	8 609	A Balıkesir TR221
578	6 191	6 241	549	5 740	5 750	556	8 539	8 385	B
42	441	261	37	345	265	41	310	224	C
308	2 928	3 648	279	2 683	3 426	307	5 317	5 556	A General
290	2 774	3 474	262	2 564	3 244	290	5 175	5 426	B
18	154	174	17	119	182	17	142	130	C
312	3 704	2 854	307	3 402	2 589	290	3 532	3 053	A Vocational and technical
288	3 417	2 767	287	3 176	2 506	266	3 364	2 959	B
24	287	87	20	226	83	24	168	94	C
283	2 733	2 518	272	2 642	2 412	266	3 479	3 168	A Çanakkale TR222
254	2 542	2 335	244	2 450	2 246	237	3 342	3 016	B
29	191	183	28	192	166	29	137	152	C
132	1 101	1 337	128	1 172	1 285	133	2 105	2 086	A General
117	1 020	1 228	114	1 098	1 179	118	2 053	1 987	B
15	81	109	14	74	106	15	52	99	C
151	1 632	1 181	144	1 470	1 127	133	1 374	1 082	A Vocational and technical
137	1 522	1 107	130	1 352	1 067	119	1 289	1 029	B
14	110	74	14	118	60	14	85	53	C

Note. Number of Open Education High School students is included in Grade 4 (7th semester)

2.8 İstatistiki Bölge Birimleri Sınıflaması 3. düzey, yerleşim yeri ve sınıflara göre ortaöğretimde okul, şube ve öğrenci sayısı (devam)

[2009/'10 Öğretim yılı başı]

A. Toplam

B. Şehir

C. Köy

							Sınıflara göre öğrenci					
Toplam - Total							Hazırlık sınıfı Preparatory class			1. sınıf Grade 1		
Öğrenci - Students												
		Okul School	Şube Division	Toplam Total	Erkek Males	Kadın Females	Şube Division	Erkek Males	Kadın Females	Şube Division	Erkek Males	Kadın Females
İBBS 3. Düzey												
TR310 İzmir	A	437	7 309	217 745	113 360	104 385	22	209	260	1 976	36 651	28 850
	B	405	6 963	211 381	109 553	101 828	22	209	260	1 895	35 162	28 005
	C	32	346	6 364	3 807	2 557	-	-	-	81	1 489	845
Genel	A	195	3 881	119 036	56 754	62 282	22	209	260	956	15 749	15 716
	B	181	3 724	116 580	55 550	61 030	22	209	260	926	15 350	15 339
	C	14	157	2 456	1 204	1 252	-	-	-	30	399	377
Mesleki ve teknik	A	242	3 428	98 709	56 606	42 103	-	-	-	1 020	20 902	13 134
	B	224	3 239	94 801	54 003	40 798	-	-	-	969	19 812	12 666
	C	18	189	3 908	2 603	1 305	-	-	-	51	1 090	468
TR321 Aydın	A	138	2 050	52 106	26 898	25 208	2	23	25	529	8 666	7 052
	B	124	1 900	49 520	25 541	23 979	2	23	25	496	8 099	6 635
	C	14	150	2 586	1 357	1 229	-	-	-	33	567	417
Genel	A	58	1 052	28 299	13 196	15 103	2	23	25	247	3 208	3 647
	B	52	979	27 041	12 553	14 488	2	23	25	234	2 985	3 452
	C	6	73	1 258	643	615	-	-	-	13	223	195
Mesleki ve teknik	A	80	998	23 807	13 702	10 105	-	-	-	282	5 458	3 405
	B	72	921	22 479	12 988	9 491	-	-	-	262	5 114	3 183
	C	8	77	1 328	714	614	-	-	-	20	344	222
TR322 Denizli	A	120	1 951	49 469	25 455	24 014	-	-	-	473	7 805	6 615
	B	96	1 724	45 540	23 386	22 154	-	-	-	424	7 122	6 031
	C	24	227	3 929	2 069	1 860	-	-	-	49	683	584
Genel	A	53	923	25 600	12 127	13 473	-	-	-	211	2 960	3 349
	B	40	788	23 332	10 981	12 351	-	-	-	186	2 630	3 015
	C	13	135	2 268	1 146	1 122	-	-	-	25	330	334
Mesleki ve teknik	A	67	1 028	23 869	13 328	10 541	-	-	-	262	4 845	3 266
	B	56	936	22 208	12 405	9 803	-	-	-	238	4 492	3 016
	C	11	92	1 661	923	738	-	-	-	24	353	250
TR323 Muğla	A	108	1 552	40 877	21 305	19 572	-	-	-	394	6 431	5 243
	B	79	1 211	34 673	17 695	16 978	-	-	-	312	5 123	4 508
	C	29	341	6 204	3 610	2 594	-	-	-	82	1 308	735
Genel	A	42	790	23 765	11 213	12 552	-	-	-	192	3 058	3 180
	B	30	649	21 076	9 874	11 202	-	-	-	161	2 576	2 754
	C	12	141	2 689	1 339	1 350	-	-	-	31	482	426
Mesleki ve teknik	A	66	762	17 112	10 092	7 020	-	-	-	202	3 373	2 063
	B	49	562	13 597	7 821	5 776	-	-	-	151	2 547	1 754
	C	17	200	3 515	2 271	1 244	-	-	-	51	826	309
TR331 Manisa	A	177	2 617	68 924	36 281	32 643	-	-	-	645	11 193	8 980
	B	161	2 425	65 571	34 554	31 017	-	-	-	606	10 549	8 491
	C	16	192	3 353	1 727	1 626	-	-	-	39	644	489
Genel	A	69	1 187	31 983	14 297	17 686	-	-	-	270	3 439	4 375
	B	61	1 092	30 198	13 431	16 767	-	-	-	251	3 144	4 099
	C	8	95	1 785	866	919	-	-	-	19	295	276
Mesleki ve teknik	A	108	1 430	36 941	21 984	14 957	-	-	-	375	7 754	4 605
	B	100	1 333	35 373	21 123	14 250	-	-	-	355	7 405	4 392
	C	8	97	1 568	861	707	-	-	-	20	349	213
TR332 Afyonkarahisar	A	119	1 413	34 858	19 657	15 201	-	-	-	345	6 626	4 412
	B	107	1 344	33 706	18 911	14 795	-	-	-	331	6 303	4 289
	C	12	69	1 152	746	406	-	-	-	14	323	123
Genel	A	44	575	14 832	7 736	7 096	-	-	-	124	1 852	1 741
	B	35	533	14 138	7 330	6 808	-	-	-	116	1 670	1 659
	C	9	42	694	406	288	-	-	-	8	182	82
Mesleki ve teknik	A	75	838	20 026	11 921	8 105	-	-	-	221	4 774	2 671
	B	72	811	19 568	11 581	7 987	-	-	-	215	4 633	2 630
	C	3	27	458	340	118	-	-	-	6	141	41
TR333 Kütahya	A	97	1 256	30 663	17 536	13 127	-	-	-	292	4 915	3 414
	B	88	1 195	29 881	16 993	12 888	-	-	-	281	4 724	3 359
	C	9	61	782	543	239	-	-	-	11	191	55
Genel	A	32	519	13 746	7 205	6 541	-	-	-	113	1 654	1 450
	B	28	492	13 409	6 994	6 415	-	-	-	109	1 589	1 427
	C	4	27	337	211	126	-	-	-	4	65	23
Mesleki ve teknik	A	65	737	16 917	10 331	6 586	-	-	-	179	3 261	1 964
	B	60	703	16 472	9 999	6 473	-	-	-	172	3 135	1 932
	C	5	34	445	332	113	-	-	-	7	126	32

2.8 Number of schools, divisions and students in secondary education by grade and settlement place according to Classification of Statistical Region Units Level 3

(continued)

[Beginning of the educational year 2009/'10]

A. Total		B. City		C. Village											
Students by grade															
2. sınıf Grade 2			3. sınıf Grade 3			7. dönem (4. sınıf) 7th semester (Grade 4)									
Şube Division	Erkek Males	Kadın Females	Şube Division	Erkek Males	Kadın Females	Şube Division	Erkek Males	Kadın Females	SRE Level 3						
1 857	21 298	21 818	1 751	19 500	20 807	1 703	35 702	32 650	A	İzmir TR310					
1 766	20 377	21 153	1 660	18 719	20 249	1 620	35 086	32 161	B						
91	921	665	91	781	558	83	616	489	C						
996	9 676	12 301	941	9 446	12 740	966	21 674	21 265	A	General					
953	9 385	12 001	900	9 171	12 444	923	21 435	20 986	B						
43	291	300	41	275	296	43	239	279	C						
861	11 622	9 517	810	10 054	8 067	737	14 028	11 385	A	Vocational and technical					
813	10 992	9 152	760	9 548	7 805	697	13 651	11 175	B						
48	630	365	50	506	262	40	377	210	C						
512	5 664	5 646	519	5 036	5 146	488	7 509	7 339	A	Aydın TR321					
474	5 369	5 371	480	4 789	4 860	448	7 261	7 088	B						
38	295	275	39	247	286	40	248	251	C						
264	2 525	3 152	269	2 497	3 127	270	4 943	5 152	A	General					
244	2 375	3 006	249	2 366	2 978	250	4 804	5 027	B						
20	150	146	20	131	149	20	139	125	C						
248	3 139	2 494	250	2 539	2 019	218	2 566	2 187	A	Vocational and technical					
230	2 994	2 365	231	2 423	1 882	198	2 457	2 061	B						
18	145	129	19	116	137	20	109	126	C						
515	5 804	5 588	495	4 858	4 943	468	6 988	6 868	A	Denizli TR322					
454	5 298	5 117	437	4 389	4 526	409	6 577	6 480	B						
61	506	471	58	469	417	59	411	388	C						
253	2 552	2 970	224	2 271	2 679	235	4 344	4 475	A	General					
216	2 284	2 693	190	2 003	2 449	196	4 064	4 194	B						
37	268	277	34	268	230	39	280	281	C						
262	3 252	2 618	271	2 587	2 264	233	2 644	2 393	A	Vocational and technical					
238	3 014	2 424	247	2 386	2 077	213	2 513	2 286	B						
24	238	194	24	201	187	20	131	107	C						
401	4 299	4 188	389	3 889	4 097	368	6 686	6 044	A	Muğla TR323					
310	3 429	3 455	301	3 136	3 502	288	6 007	5 513	B						
91	870	733	88	753	595	80	679	531	C						
203	1 905	2 495	199	1 821	2 507	196	4 429	4 370	A	General					
160	1 535	2 097	164	1 581	2 231	164	4 182	4 120	B						
43	370	398	35	240	276	32	247	250	C						
198	2 394	1 693	190	2 068	1 590	172	2 257	1 674	A	Vocational and technical					
150	1 894	1 358	137	1 555	1 271	124	1 825	1 393	B						
48	500	335	53	513	319	48	432	281	C						
684	7 814	7 309	653	7 163	6 549	635	10 111	9 805	A	Manisa TR331					
633	7 451	6 940	603	6 811	6 143	583	9 743	9 443	B						
51	363	369	50	352	406	52	368	362	C						
306	2 774	3 699	308	2 815	3 613	303	5 269	5 999	A	General					
282	2 600	3 505	284	2 619	3 379	275	5 068	5 784	B						
24	174	194	24	196	234	28	201	215	C						
378	5 040	3 610	345	4 348	2 936	332	4 842	3 806	A	Vocational and technical					
351	4 851	3 435	319	4 192	2 764	308	4 675	3 659	B						
27	189	175	26	156	172	24	167	147	C						
374	4 075	3 618	357	3 714	3 127	337	5 242	4 044	A	Afyonkarahisar TR332					
356	3 935	3 513	340	3 569	3 033	317	5 104	3 960	B						
18	140	105	17	145	94	20	138	84	C						
150	1 324	1 537	151	1 383	1 426	150	3 177	2 392	A	General					
138	1 246	1 466	141	1 307	1 359	138	3 107	2 324	B						
12	78	71	10	76	67	12	70	68	C						
224	2 751	2 081	206	2 331	1 701	187	2 065	1 652	A	Vocational and technical					
218	2 689	2 047	199	2 262	1 674	179	1 997	1 636	B						
6	62	34	7	69	27	8	68	16	C						
326	3 870	2 994	320	3 416	2 682	318	5 335	4 037	A	Kütahya TR333					
310	3 750	2 924	303	3 284	2 611	301	5 235	3 994	B						
16	120	70	17	132	71	17	100	43	C						
134	1 380	1 318	140	1 296	1 322	132	2 875	2 451	A	General					
127	1 336	1 283	132	1 238	1 276	124	2 831	2 429	B						
7	44	35	8	58	46	8	44	22	C						
192	2 490	1 676	180	2 120	1 360	186	2 460	1 586	A	Vocational and technical					
183	2 414	1 641	171	2 046	1 335	177	2 404	1 565	B						
9	76	35	9	74	25	9	56	21	C						

2.8 İstatistikî Bölge Birimleri Sınıflaması 3. düzey, yerleşim yeri ve sınıflara göre ortaöğretimde okul, şube ve öğrencisayısı (devam)

[2009/'10 Öğretim yılı başı]

A. Toplam

B. Şehir

C. Köy

Toplam - Total							Sınıflara göre öğrenci							
							Öğrenci - Students			Hazırlık sınıfı			1. sınıf	
										Preparatory class			Grade 1	
										Okul	Şube	Toplam	Erkek	Kadın
İBBS 3. Düzey							School	Division	Total	Males	Females	Division	Males	Females
TR334 Uşak	A	47	708	18 709	9 535	9 174	-	-	-	189	3 130	2 711		
	B	45	697	18 583	9 475	9 108	-	-	-	187	3 114	2 698		
	C	2	11	126	60	66	-	-	-	2	16	13		
Genel	A	22	372	10 287	4 725	5 562	-	-	-	97	1 246	1 555		
	B	21	368	10 244	4 709	5 535	-	-	-	96	1 243	1 548		
	C	1	4	43	16	27	-	-	-	1	3	7		
Mesleki ve teknik	A	25	336	8 422	4 810	3 612	-	-	-	92	1 884	1 156		
	B	24	329	8 339	4 766	3 573	-	-	-	91	1 871	1 150		
	C	1	7	83	44	39	-	-	-	1	13	6		
TR411 Bursa	A	268	4 957	151 800	81 563	70 237	4	33	32	1 308	25 044	18 522		
	B	255	4 799	148 800	79 436	69 364	3	23	24	1 274	24 311	18 270		
	C	13	158	3 000	2 127	873	1	10	8	34	733	252		
Genel	A	95	2 104	66 533	32 759	33 774	4	33	32	553	9 334	8 350		
	B	90	2 041	65 601	32 020	33 581	3	23	24	540	9 149	8 303		
	C	5	63	932	739	193	1	10	8	13	185	47		
Mesleki ve teknik	A	173	2 853	85 267	48 804	36 463	-	-	-	755	15 710	10 172		
	B	165	2 758	83 199	47 416	35 783	-	-	-	734	15 162	9 967		
	C	8	95	2 068	1 388	680	-	-	-	21	548	205		
TR412 Eskişehir	A	111	1 580	43 911	23 366	20 545	4	42	46	399	6 597	5 409		
	B	107	1 544	43 349	22 975	20 374	4	42	46	394	6 504	5 359		
	C	4	36	562	391	171	-	-	-	5	93	50		
Genel	A	50	812	21 940	9 937	12 003	4	42	46	197	2 610	3 017		
	B	48	790	21 585	9 654	11 931	4	42	46	194	2 551	2 990		
	C	2	22	355	283	72	-	-	-	3	59	27		
Mesleki ve teknik	A	61	768	21 971	13 429	8 542	-	-	-	202	3 987	2 392		
	B	59	754	21 764	13 321	8 443	-	-	-	200	3 953	2 369		
	C	2	14	207	108	99	-	-	-	2	34	23		
TR413 Bilecik	A	52	532	11 994	6 356	5 638	-	-	-	120	1 970	1 565		
	B	52	532	11 994	6 356	5 638	-	-	-	120	1 970	1 565		
	C	-	-	-	-	-	-	-	-	-	-	-		
Genel	A	14	198	4 954	2 383	2 571	-	-	-	41	557	675		
	B	14	198	4 954	2 383	2 571	-	-	-	41	557	675		
	C	-	-	-	-	-	-	-	-	-	-	-		
Mesleki ve teknik	A	38	334	7 040	3 973	3 067	-	-	-	79	1 413	890		
	B	38	334	7 040	3 973	3 067	-	-	-	79	1 413	890		
	C	-	-	-	-	-	-	-	-	-	-	-		
TR421 Kocaeli	A	189	3 250	100 265	54 735	45 530	7	53	62	893	17 929	12 529		
	B	164	2 905	91 625	49 688	41 937	3	28	40	783	15 756	11 224		
	C	25	345	8 640	5 047	3 593	4	25	22	110	2 173	1 305		
Genel	A	87	1 561	49 376	25 605	23 771	7	53	62	453	8 983	6 692		
	B	73	1 324	43 667	22 428	21 239	3	28	40	381	7 543	5 823		
	C	14	237	5 709	3 177	2 532	4	25	22	72	1 440	869		
Mesleki ve teknik	A	102	1 689	50 889	29 130	21 759	-	-	-	440	8 946	5 837		
	B	91	1 581	47 958	27 260	20 698	-	-	-	402	8 213	5 401		
	C	11	108	2 931	1 870	1 061	-	-	-	38	733	436		
TR422 Sakarya	A	122	1 813	53 617	29 047	24 570	4	42	45	465	9 146	6 501		
	B	116	1 764	52 737	28 319	24 418	4	42	45	453	8 864	6 444		
	C	6	49	880	728	152	-	-	-	12	282	57		
Genel	A	48	784	23 113	11 416	11 697	4	42	45	200	3 656	2 829		
	B	46	771	22 913	11 294	11 619	4	42	45	197	3 598	2 796		
	C	2	13	200	122	78	-	-	-	3	58	33		
Mesleki ve teknik	A	74	1 029	30 504	17 631	12 873	-	-	-	265	5 490	3 672		
	B	70	993	29 824	17 025	12 799	-	-	-	256	5 266	3 648		
	C	4	36	680	606	74	-	-	-	9	224	24		
TR423 Düzce	A	46	705	20 609	11 092	9 517	-	-	-	183	3 581	2 528		
	B	42	666	19 917	10 675	9 242	-	-	-	174	3 417	2 454		
	C	4	39	692	417	275	-	-	-	9	164	74		
Genel	A	18	299	9 130	4 668	4 462	-	-	-	75	1 357	1 046		
	B	15	273	8 739	4 438	4 301	-	-	-	70	1 297	1 009		
	C	3	26	391	230	161	-	-	-	5	60	37		
Mesleki ve teknik	A	28	406	11 479	6 424	5 055	-	-	-	108	2 224	1 482		
	B	27	393	11 178	6 237	4 941	-	-	-	104	2 120	1 445		
	C	1	13	301	187	114	-	-	-	4	104	37		

2.8 Number of schools, divisions and students in secondary education by grade and settlement place according to Classification of Statistical Region Units Level 3

(continued)

[Beginning of the educational year 2009/'10]

A. Total			B. City			C. Village				
Students by grade										
2. sınıf Grade 2			3. sınıf Grade 3			7. dönem (4. sınıf) 7th semester (Grade 4)				
Şube Division	Erkek Males	Kadın Females	Şube Division	Erkek Males	Kadın Females	Şube Division	Erkek Males	Kadın Females	SRE Level 3	
172	1 904	2 042	167	1 782	1 827	180	2 719	2 594	A	Uşak TR334
169	1 891	2 025	164	1 768	1 808	177	2 702	2 577	B	
3	13	17	3	14	19	3	17	17	C	
94	879	1 139	88	846	1 083	93	1 754	1 785	A	General
93	877	1 131	87	842	1 074	92	1 747	1 782	B	
1	2	8	1	4	9	1	7	3	C	
78	1 025	903	79	936	744	87	965	809	A	Vocational and technical
76	1 014	894	77	926	734	85	955	795	B	
2	11	9	2	10	10	2	10	14	C	
1 225	16 736	15 374	1 227	14 949	14 314	1 193	24 801	21 995	A	Bursa TR411
1 190	16 208	15 150	1 184	14 499	14 097	1 148	24 395	21 823	B	
35	528	224	43	450	217	45	406	172	C	
517	5 835	6 735	517	5 511	6 545	513	12 046	12 112	A	General
503	5 662	6 691	499	5 301	6 491	496	11 885	12 072	B	
14	173	44	18	210	54	17	161	40	C	
708	10 901	8 639	710	9 438	7 769	680	12 755	9 883	A	Vocational and technical
687	10 546	8 459	685	9 198	7 606	652	12 510	9 751	B	
21	355	180	25	240	163	28	245	132	C	
402	5 127	4 600	388	4 716	4 341	387	6 884	6 149	A	Eskişehir TR412
392	5 032	4 559	377	4 604	4 290	377	6 793	6 120	B	
10	95	41	11	112	51	10	91	29	C	
211	2 025	2 651	197	1 961	2 566	203	3 299	3 723	A	General
205	1 961	2 635	190	1 872	2 547	197	3 228	3 713	B	
6	64	16	7	89	19	6	71	10	C	
191	3 102	1 949	191	2 755	1 775	184	3 585	2 426	A	Vocational and technical
187	3 071	1 924	187	2 732	1 743	180	3 565	2 407	B	
4	31	25	4	23	32	4	20	19	C	
136	1 403	1 316	135	1 236	1 185	141	1 747	1 572	A	Bilecik TR413
136	1 403	1 316	135	1 236	1 185	141	1 747	1 572	B	
-	-	-	-	-	-	-	-	-	C	
50	442	510	50	424	514	57	960	872	A	General
50	442	510	50	424	514	57	960	872	B	
-	-	-	-	-	-	-	-	-	C	
86	961	806	85	812	671	84	787	700	A	Vocational and technical
86	961	806	85	812	671	84	787	700	B	
-	-	-	-	-	-	-	-	-	C	
855	10 813	10 165	741	8 979	8 162	754	16 961	14 612	A	Kocaeli TR421
756	9 513	9 038	673	8 067	7 570	690	16 324	14 065	B	
99	1 300	1 127	68	912	592	64	637	547	C	
406	4 572	5 030	341	3 628	4 150	354	8 369	7 837	A	General
343	3 825	4 343	293	3 122	3 664	304	7 910	7 369	B	
63	747	687	48	506	486	50	459	468	C	
449	6 241	5 135	400	5 351	4 012	400	8 592	6 775	A	Vocational and technical
413	5 688	4 695	380	4 945	3 906	386	8 414	6 696	B	
36	553	440	20	406	106	14	178	79	C	
464	5 833	5 191	443	5 144	4 325	437	8 882	8 508	A	Sakarya TR422
453	5 654	5 152	431	5 005	4 301	423	8 754	8 476	B	
11	179	39	12	139	24	14	128	32	C	
202	2 106	2 359	184	1 893	1 987	194	3 719	4 477	A	General
198	2 076	2 335	182	1 879	1 977	190	3 699	4 466	B	
4	30	24	2	14	10	4	20	11	C	
262	3 727	2 832	259	3 251	2 338	243	5 163	4 031	A	Vocational and technical
255	3 578	2 817	249	3 126	2 324	233	5 055	4 010	B	
7	149	15	10	125	14	10	108	21	C	
183	2 328	2 118	181	2 007	1 770	158	3 176	3 101	A	Düzce TR423
173	2 237	2 034	171	1 922	1 708	148	3 099	3 046	B	
10	91	84	10	85	62	10	77	55	C	
74	842	844	76	791	794	74	1 678	1 778	A	General
67	784	797	69	738	753	67	1 619	1 742	B	
7	58	47	7	53	41	7	59	36	C	
109	1 486	1 274	105	1 216	976	84	1 498	1 323	A	Vocational and technical
106	1 453	1 237	102	1 184	955	81	1 480	1 304	B	
3	33	37	3	32	21	3	18	19	C	

2.8 İstatistiki Bölge Birimleri Sınıflaması 3. düzey, yerleşim yeri ve sınıflara göre ortaöğretimde okul, şube ve öğrenci sayısı (devam)

[2009/'10 Öğretim yılı başı]

İBBS 3. Düzey	A. Toplam		B. Şehir		C. Köy		Sınıflara göre öğrenci					
	Toplam - Total						Hazırlık sınıfı Preparatory class			1. sınıf Grade 1		
	Okul School	Şube Division	Toplam Total	Erkek Males	Kadın Females	Şube Division	Erkek Males	Kadın Females	Şube Division	Erkek Males	Kadın Females	
TR424 Bolu	A	51	646	16 630	9 180	7 450	-	-	-	148	2 499	1 968
	B	49	631	16 352	9 074	7 278	-	-	-	145	2 459	1 932
	C	2	15	278	106	172	-	-	-	3	40	36
Genel	A	12	214	6 405	2 889	3 516	-	-	-	50	649	908
	B	11	206	6 212	2 823	3 389	-	-	-	48	618	875
	C	1	8	193	66	127	-	-	-	2	31	33
Mesleki ve teknik	A	39	432	10 225	6 291	3 934	-	-	-	98	1 850	1 060
	B	38	425	10 140	6 251	3 889	-	-	-	97	1 841	1 057
	C	1	7	85	40	45	-	-	-	1	9	3
TR425 Yalova	A	31	454	12 388	6 451	5 937	-	-	-	125	1 981	1 663
	B	25	382	10 683	5 502	5 181	-	-	-	109	1 761	1 441
	C	6	72	1 705	949	756	-	-	-	16	220	222
Genel	A	8	214	6 349	3 134	3 215	-	-	-	52	707	759
	B	5	159	5 067	2 500	2 567	-	-	-	41	579	569
	C	3	55	1 282	634	648	-	-	-	11	128	190
Mesleki ve teknik	A	23	240	6 039	3 317	2 722	-	-	-	73	1 274	904
	B	20	223	5 616	3 002	2 614	-	-	-	68	1 182	872
	C	3	17	423	315	108	-	-	-	5	92	32
TR510 Ankara	A	576	9 516	288 677	151 513	137 164	23	239	250	2 551	46 319	37 695
	B	553	9 307	284 489	149 553	134 936	23	239	250	2 498	45 607	37 004
	C	23	209	4 188	1 960	2 228	-	-	-	53	712	691
Genel	A	253	5 315	173 261	85 024	88 237	23	239	250	1 412	23 579	23 367
	B	238	5 153	169 908	83 453	86 455	23	239	250	1 371	23 052	22 812
	C	15	162	3 353	1 571	1 782	-	-	-	41	527	555
Mesleki ve teknik	A	323	4 201	115 416	66 489	48 927	-	-	-	1 139	22 740	14 328
	B	315	4 154	114 581	66 100	48 481	-	-	-	1 127	22 555	14 192
	C	8	47	835	389	446	-	-	-	12	185	136
TR521 Konya	A	276	3 900	110 768	59 102	51 666	3	35	32	1 029	19 135	14 559
	B	234	3 577	105 088	55 913	49 175	3	35	32	959	17 909	13 818
	C	42	323	5 680	3 189	2 491	-	-	-	70	1 226	741
Genel	A	119	1 885	55 472	28 753	26 719	3	35	32	470	7 666	6 751
	B	88	1 645	51 098	26 351	24 747	3	35	32	418	6 756	6 179
	C	31	240	4 374	2 402	1 972	-	-	-	52	910	572
Mesleki ve teknik	A	157	2 015	55 296	30 349	24 947	-	-	-	559	11 469	7 808
	B	146	1 932	53 990	29 562	24 428	-	-	-	541	11 153	7 639
	C	11	83	1 306	787	519	-	-	-	18	316	169
TR522 Karaman	A	40	515	13 622	6 980	6 642	-	-	-	131	2 093	1 766
	B	34	478	13 140	6 724	6 416	-	-	-	124	1 994	1 691
	C	6	37	482	256	226	-	-	-	7	99	75
Genel	A	21	307	8 466	4 380	4 086	-	-	-	74	1 148	994
	B	15	270	7 984	4 124	3 860	-	-	-	67	1 049	919
	C	6	37	482	256	226	-	-	-	7	99	75
Mesleki ve teknik	A	19	208	5 156	2 600	2 556	-	-	-	57	945	772
	B	19	208	5 156	2 600	2 556	-	-	-	57	945	772
	C	-	-	-	-	-	-	-	-	-	-	-
TR611 Antalya	A	200	3 594	111 247	57 305	53 942	6	71	58	1 056	18 851	14 791
	B	171	3 220	103 465	52 977	50 488	6	71	58	949	17 101	13 691
	C	29	374	7 782	4 328	3 454	-	-	-	107	1 750	1 100
Genel	A	102	2 001	67 638	34 198	33 440	6	71	58	558	9 988	8 693
	B	85	1 812	63 499	32 171	31 328	6	71	58	509	9 184	8 006
	C	17	189	4 139	2 027	2 112	-	-	-	49	804	687
Mesleki ve teknik	A	98	1 593	43 609	23 107	20 502	-	-	-	498	8 863	6 098
	B	86	1 408	39 966	20 806	19 160	-	-	-	440	7 917	5 685
	C	12	185	3 643	2 301	1 342	-	-	-	58	946	413
TR612 Isparta	A	98	1 112	24 354	12 804	11 550	-	-	-	243	3 780	2 963
	B	91	1 095	24 169	12 712	11 457	-	-	-	241	3 757	2 948
	C	7	17	185	92	93	-	-	-	2	23	15
Genel	A	39	506	11 865	5 847	6 018	-	-	-	103	1 450	1 446
	B	32	489	11 680	5 755	5 925	-	-	-	101	1 427	1 431
	C	7	17	185	92	93	-	-	-	2	23	15
Mesleki ve teknik	A	59	606	12 489	6 957	5 532	-	-	-	140	2 330	1 517
	B	59	606	12 489	6 957	5 532	-	-	-	140	2 330	1 517
	C	-	-	-	-	-	-	-	-	-	-	-

2.8 Number of schools, divisions and students in secondary education by grade and settlement place according to Classification of Statistical Region Units Level 3

(continued)

[Beginning of the educational year 2009/'10]

A. Total	B. City		C. Village			Students by grade					
2. sınıf Grade 2			3. sınıf Grade 3			7. dönem (4. sınıf) 7th semester (Grade 4)					
Şube Division	Erkek Males	Kadın Females	Şube Division	Erkek Males	Kadın Females	Şube Division	Erkek Males	Kadın Females	SRE	Level 3	
172	2 102	1 637	159	1 899	1 546	167	2 680	2 299	A	Bolu TR424	
168	2 083	1 592	155	1 875	1 498	163	2 657	2 256	B		
4	19	45	4	24	48	4	23	43	C		
55	587	758	53	565	642	56	1 088	1 208	A	General	
53	578	727	51	554	616	54	1 073	1 171	B		
2	9	31	2	11	26	2	15	37	C		
117	1 515	879	106	1 334	904	111	1 592	1 091	A	Vocational and technical	
115	1 505	865	104	1 321	882	109	1 584	1 085	B		
2	10	14	2	13	22	2	8	6	C		
116	1 274	1 259	105	1 140	1 112	108	2 056	1 903	A	Yalova TR425	
97	1 041	1 085	87	883	920	89	1 817	1 735	B		
19	233	174	18	257	192	19	239	168	C		
54	592	615	51	583	630	57	1 252	1 211	A	General	
39	428	461	37	404	468	42	1 089	1 069	B		
15	164	154	14	179	162	15	163	142	C		
62	682	644	54	557	482	51	804	692	A	Vocational and technical	
58	613	624	50	479	452	47	728	666	B		
4	69	20	4	78	30	4	76	26	C		
2 402	30 702	30 470	2 311	28 105	28 390	2 229	46 148	40 359	A	Ankara TR510	
2 347	30 214	29 889	2 262	27 676	27 910	2 177	45 817	39 883	B		
55	488	581	49	429	480	52	331	476	C		
1 329	15 831	18 688	1 289	15 333	18 115	1 262	30 042	27 817	A	General	
1 284	15 432	18 220	1 251	14 959	17 733	1 224	29 771	27 440	B		
45	399	468	38	374	382	38	271	377	C		
1 073	14 871	11 782	1 022	12 772	10 275	967	16 106	12 542	A	Vocational and technical	
1 063	14 782	11 669	1 011	12 717	10 177	953	16 046	12 443	B		
10	89	113	11	55	98	14	60	99	C		
1 003	12 029	11 277	957	10 784	10 019	908	17 119	15 779	A	Konya TR521	
915	11 309	10 634	875	10 152	9 420	825	16 508	15 271	B		
88	720	643	82	632	599	83	611	508	C		
472	5 124	5 583	465	5 103	5 264	475	10 825	9 089	A	General	
406	4 587	5 095	404	4 609	4 774	414	10 364	8 667	B		
66	537	488	61	494	490	61	461	422	C		
531	6 905	5 694	492	5 681	4 755	433	6 294	6 690	A	Vocational and technical	
509	6 722	5 539	471	5 543	4 646	411	6 144	6 604	B		
22	183	155	21	138	109	22	150	86	C		
136	1 493	1 419	127	1 298	1 313	121	2 096	2 144	A	Karaman TR522	
126	1 431	1 357	118	1 259	1 258	110	2 040	2 110	B		
10	62	62	9	39	55	11	56	34	C		
80	781	842	76	781	823	77	1 670	1 427	A	General	
70	719	780	67	742	768	66	1 614	1 393	B		
10	62	62	9	39	55	11	56	34	C		
56	712	577	51	517	490	44	426	717	A	Vocational and technical	
56	712	577	51	517	490	44	426	717	B		
-	-	-	-	-	-	-	-	-	C		
904	10 944	11 046	836	9 597	10 120	792	17 842	17 927	A	Antalya TR611	
811	9 954	10 143	746	8 810	9 356	708	17 041	17 240	B		
93	990	903	90	787	764	84	801	687	C		
494	5 739	6 596	465	5 347	6 367	478	13 053	11 726	A	General	
445	5 284	6 049	417	4 976	5 893	435	12 656	11 322	B		
49	455	547	48	371	474	43	397	404	C		
410	5 205	4 450	371	4 250	3 753	314	4 789	6 201	A	Vocational and technical	
366	4 670	4 094	329	3 834	3 463	273	4 385	5 918	B		
44	535	356	42	416	290	41	404	283	C		
296	2 902	2 801	289	2 581	2 511	284	3 541	3 275	A	Isparta TR612	
293	2 879	2 782	284	2 553	2 479	277	3 523	3 248	B		
3	23	19	5	28	32	7	18	27	C		
133	1 234	1 339	132	1 144	1 302	138	2 019	1 931	A	General	
130	1 211	1 320	127	1 116	1 270	131	2 001	1 904	B		
3	23	19	5	28	32	7	18	27	C		
163	1 668	1 462	157	1 437	1 209	146	1 522	1 344	A	Vocational and technical	
163	1 668	1 462	157	1 437	1 209	146	1 522	1 344	B		
-	-	-	-	-	-	-	-	-	C		

2.8 İstatistiki Bölge Birimleri Sınıflaması 3. düzey, yerleşim yeri ve sınıflara göre ortaöğretimde okul, şube ve öğrenci sayısı (devam)

[2009/'10 Öğretim yılı başı]

A. Toplam

B. Şehir

C. Köy

İBBS 3. Düzey							Sınıflara göre öğrenci								
							Toplam - Total			Hazırlık sınıfı Preparatory class			1. sınıf Grade 1		
							Öğrenci - Students								
							Okul School	Şube Division	Toplam Total	Erkek Males	Kadın Females	Şube Division	Erkek Males	Kadın Females	Şube Division
TR613 Burdur	A	51	579	12 743	6 606	6 137	-	-	-	139	1 985	1 601			
	B	47	551	12 421	6 458	5 963	-	-	-	134	1 932	1 553			
	C	4	28	322	148	174	-	-	-	5	53	48			
Genel	A	22	285	6 673	3 092	3 581	-	-	-	58	736	834			
	B	18	257	6 351	2 944	3 407	-	-	-	53	683	786			
	C	4	28	322	148	174	-	-	-	5	53	48			
Mesleki ve teknik	A	29	294	6 070	3 514	2 556	-	-	-	81	1 249	767			
	B	29	294	6 070	3 514	2 556	-	-	-	81	1 249	767			
	C	-	-	-	-	-	-	-	-	-	-	-			
TR621 Adana	A	225	4 053	130 178	70 052	60 126	4	55	34	1 160	23 182	17 573			
	B	214	3 952	128 234	68 890	59 344	4	55	34	1 139	22 792	17 389			
	C	11	101	1 944	1 162	782	-	-	-	21	390	184			
Genel	A	126	2 586	83 123	40 367	42 756	4	55	34	733	12 792	12 499			
	B	117	2 509	81 656	39 576	42 080	4	55	34	718	12 547	12 340			
	C	9	77	1 467	791	676	-	-	-	15	245	159			
Mesleki ve teknik	A	99	1 467	47 055	29 685	17 370	-	-	-	427	10 390	5 074			
	B	97	1 443	46 578	29 314	17 264	-	-	-	421	10 245	5 049			
	C	2	24	477	371	106	-	-	-	6	145	25			
TR622 Mersin	A	193	3 477	100 737	53 463	47 274	6	69	55	955	17 395	12 887			
	B	171	3 214	95 102	50 294	44 808	6	69	55	893	16 302	12 133			
	C	22	263	5 635	3 169	2 466	-	-	-	62	1 093	754			
Genel	A	99	2 155	62 487	31 221	31 266	6	69	55	589	9 933	8 166			
	B	83	2 006	59 758	29 866	29 892	6	69	55	552	9 407	7 720			
	C	16	149	2 729	1 355	1 374	-	-	-	37	526	446			
Mesleki ve teknik	A	94	1 322	38 250	22 242	16 008	-	-	-	366	7 462	4 721			
	B	88	1 208	35 344	20 428	14 916	-	-	-	341	6 895	4 413			
	C	6	114	2 906	1 814	1 092	-	-	-	25	567	308			
TR631 Hatay	A	133	2 633	80 972	43 739	37 233	-	-	-	741	15 248	11 189			
	B	106	2 126	67 644	35 737	31 907	-	-	-	602	12 437	9 281			
	C	27	507	13 328	8 002	5 326	-	-	-	139	2 811	1 908			
Genel	A	70	1 625	50 901	26 461	24 440	-	-	-	431	9 123	6 685			
	B	52	1 345	43 416	22 734	20 682	-	-	-	351	7 556	5 376			
	C	18	280	7 485	3 727	3 758	-	-	-	80	1 567	1 309			
Mesleki ve teknik	A	63	1 008	30 071	17 278	12 793	-	-	-	310	6 125	4 504			
	B	54	781	24 228	13 003	11 225	-	-	-	251	4 881	3 905			
	C	9	227	5 843	4 275	1 568	-	-	-	59	1 244	599			
TR632 Kahramanmaraş	A	123	1 999	58 888	33 478	25 410	-	-	-	547	11 370	7 695			
	B	94	1 720	53 395	29 841	23 554	-	-	-	485	9 902	7 199			
	C	29	279	5 493	3 637	1 856	-	-	-	62	1 468	496			
Genel	A	53	1 020	32 026	17 513	14 513	-	-	-	271	5 431	3 870			
	B	46	957	30 707	16 716	13 991	-	-	-	258	5 106	3 737			
	C	7	63	1 319	797	522	-	-	-	13	325	133			
Mesleki ve teknik	A	70	979	26 862	15 965	10 897	-	-	-	276	5 939	3 825			
	B	48	763	22 688	13 125	9 563	-	-	-	227	4 796	3 462			
	C	22	216	4 174	2 840	1 334	-	-	-	49	1 143	363			
TR633 Osmaniye	A	64	1 264	32 897	17 653	15 244	-	-	-	325	5 442	4 162			
	B	62	1 248	32 554	17 494	15 060	-	-	-	321	5 369	4 095			
	C	2	16	343	159	184	-	-	-	4	73	67			
Genel	A	35	801	19 057	9 400	9 657	-	-	-	189	2 652	2 550			
	B	33	785	18 714	9 241	9 473	-	-	-	185	2 579	2 483			
	C	2	16	343	159	184	-	-	-	4	73	67			
Mesleki ve teknik	A	29	463	13 840	8 253	5 587	-	-	-	136	2 790	1 612			
	B	29	463	13 840	8 253	5 587	-	-	-	136	2 790	1 612			
	C	-	-	-	-	-	-	-	-	-	-	-			
TR711 Kırıkkale	A	56	763	19 782	11 087	8 695	-	-	-	197	3 220	2 444			
	B	53	748	19 526	10 992	8 534	-	-	-	192	3 178	2 386			
	C	3	15	256	95	161	-	-	-	5	42	58			
Genel	A	22	401	9 903	4 914	4 989	-	-	-	99	1 317	1 263			
	B	20	392	9 785	4 857	4 928	-	-	-	96	1 288	1 238			
	C	2	9	118	57	61	-	-	-	3	29	25			
Mesleki ve teknik	A	34	362	9 879	6 173	3 706	-	-	-	98	1 903	1 181			
	B	33	356	9 741	6 135	3 606	-	-	-	96	1 890	1 148			
	C	1	6	138	38	100	-	-	-	2	13	33			

2.8 Number of schools, divisions and students in secondary education by grade and settlement place according to Classification of Statistical Region Units Level 3

(continued)

[Beginning of the educational year 2009/'10]

A. Total

B. City

C. Village

Students by grade									
2. sınıf Grade 2			3. sınıf Grade 3			7. dönem (4. sınıf) 7th semester (Grade 4)			SRE Level 3
Şube Division	Erkek Males	Kadın Females	Şube Division	Erkek Males	Kadın Females	Şube Division	Erkek Males	Kadın Females	
155	1 534	1 483	147	1 359	1 391	138	1 728	1 662	A Burdur TR613
147	1 505	1 434	139	1 318	1 353	131	1 703	1 623	B
8	29	49	8	41	38	7	25	39	C
78	661	867	75	606	801	74	1 089	1 079	A General
70	632	818	67	565	763	67	1 064	1 040	B
8	29	49	8	41	38	7	25	39	C
77	873	616	72	753	590	64	639	583	A Vocational and technical
77	873	616	72	753	590	64	639	583	B
-	-	-	-	-	-	-	-	-	C
1 020	14 260	13 016	962	12 701	12 020	907	19 854	17 483	A Adana TR621
994	13 989	12 831	937	12 461	11 818	878	19 593	17 272	B
26	271	185	25	240	202	29	261	211	C
638	7 698	9 233	604	7 434	8 886	607	12 388	12 104	A General
618	7 504	9 078	585	7 268	8 708	584	12 202	11 920	B
20	194	155	19	166	178	23	186	184	C
382	6 562	3 783	358	5 267	3 134	300	7 466	5 379	A Vocational and technical
376	6 485	3 753	352	5 193	3 110	294	7 391	5 352	B
6	77	30	6	74	24	6	75	27	C
881	10 956	10 427	831	9 737	9 654	804	15 306	14 251	A Mersin TR622
811	10 193	9 804	764	9 017	9 039	740	14 713	13 777	B
70	763	623	67	720	615	64	593	474	C
536	6 080	7 014	505	5 580	6 481	519	9 559	9 550	A General
496	5 766	6 684	468	5 319	6 163	484	9 305	9 270	B
40	314	330	37	261	318	35	254	280	C
345	4 876	3 413	326	4 157	3 173	285	5 747	4 701	A Vocational and technical
315	4 427	3 120	296	3 698	2 876	256	5 408	4 507	B
30	449	293	30	459	297	29	339	194	C
659	9 122	8 229	632	8 130	7 357	601	11 239	10 458	A Hatay TR631
525	7 073	6 811	507	6 352	6 234	492	9 875	9 581	B
134	2 049	1 418	125	1 778	1 123	109	1 364	877	C
398	4 855	5 238	399	4 763	5 088	397	7 720	7 429	A General
326	4 024	4 266	329	4 045	4 260	339	7 109	6 780	B
72	831	972	70	718	828	58	611	649	C
261	4 267	2 991	233	3 367	2 269	204	3 519	3 029	A Vocational and technical
199	3 049	2 545	178	2 307	1 974	153	2 766	2 801	B
62	1 218	446	55	1 060	295	51	753	228	C
510	6 773	5 905	479	6 122	5 085	463	9 213	6 725	A Kahramanmaraş TR632
431	5 952	5 368	409	5 410	4 676	395	8 577	6 311	B
79	821	537	70	712	409	68	636	414	C
253	3 160	3 301	249	3 106	3 006	247	5 816	4 336	A General
234	2 970	3 156	234	2 942	2 894	231	5 698	4 204	B
19	190	145	15	164	112	16	118	132	C
257	3 613	2 604	230	3 016	2 079	216	3 397	2 389	A Vocational and technical
197	2 982	2 212	175	2 468	1 782	164	2 879	2 107	B
60	631	392	55	548	297	52	518	282	C
322	3 896	3 623	322	3 674	3 489	295	4 641	3 970	A Osmaniye TR633
318	3 865	3 580	318	3 650	3 446	291	4 610	3 939	B
4	31	43	4	24	43	4	31	31	C
201	1 824	2 114	204	1 943	2 286	207	2 981	2 707	A General
197	1 793	2 071	200	1 919	2 243	203	2 950	2 676	B
4	31	43	4	24	43	4	31	31	C
121	2 072	1 509	118	1 731	1 203	88	1 660	1 263	A Vocational and technical
121	2 072	1 509	118	1 731	1 203	88	1 660	1 263	B
-	-	-	-	-	-	-	-	-	C
197	2 398	2 080	188	2 169	1 803	181	3 300	2 368	A Kırıkkale TR711
193	2 380	2 027	185	2 151	1 788	178	3 283	2 333	B
4	18	53	3	18	15	3	17	35	C
101	938	1 104	99	996	1 092	102	1 663	1 530	A General
99	928	1 085	97	987	1 088	100	1 654	1 517	B
2	10	19	2	9	4	2	9	13	C
96	1 460	976	89	1 173	711	79	1 637	838	A Vocational and technical
94	1 452	942	88	1 164	700	78	1 629	816	B
2	8	34	1	9	11	1	8	22	C

2.8 İstatistikî Bölge Birimleri Sınıflaması 3. düzey, yerleşim yeri ve sınıflara göre ortaöğretimde okul, şube ve öğrenci sayısı (devam)

[2009/'10 Öğretim yılı başı]

A. Toplam

B. Şehir

C. Köy

İBBS 3. Düzey	Toplam - Total						Sınıflara göre öğrenci					
	Okul			Öğrenci - Students			Hazırlık sınıfı			1. sınıf		
	Okul	Şube	Toplam	Erkek	Kadın		Preparatory class			Grade 1		
							Şube	Erkek	Kadın	Şube	Erkek	Kadın
	School	Division	Total	Males	Females		Division	Males	Females	Division	Males	Females
TR712 Aksaray	A	63	660	18 362	9 929	8 433	-	-	-	179	3 398	2 572
	B	48	566	16 605	9 032	7 573	-	-	-	153	2 932	2 266
	C	15	94	1 757	897	860	-	-	-	26	466	306
Genel	A	38	386	10 864	5 439	5 425	-	-	-	105	1 910	1 612
	B	25	310	9 367	4 692	4 675	-	-	-	83	1 500	1 345
	C	13	76	1 497	747	750	-	-	-	22	410	267
Mesleki ve teknik	A	25	274	7 498	4 490	3 008	-	-	-	74	1 488	960
	B	23	256	7 238	4 340	2 898	-	-	-	70	1 432	921
	C	2	18	260	150	110	-	-	-	4	56	39
TR713 Niğde	A	54	677	17 503	9 266	8 237	-	-	-	175	3 060	2 496
	B	45	602	16 198	8 564	7 634	-	-	-	158	2 746	2 316
	C	9	75	1 305	702	603	-	-	-	17	314	180
Genel	A	22	329	8 600	4 245	4 355	-	-	-	81	1 222	1 254
	B	18	294	8 014	3 972	4 042	-	-	-	74	1 077	1 169
	C	4	35	586	273	313	-	-	-	7	145	85
Mesleki ve teknik	A	32	348	8 903	5 021	3 882	-	-	-	94	1 838	1 242
	B	27	308	8 184	4 592	3 592	-	-	-	84	1 669	1 147
	C	5	40	719	429	290	-	-	-	10	169	95
TR714 Nevşehir	A	57	661	15 097	7 834	7 263	-	-	-	172	2 632	2 184
	B	50	595	13 907	7 198	6 709	-	-	-	158	2 426	2 033
	C	7	66	1 190	636	554	-	-	-	14	206	151
Genel	A	27	331	7 679	3 548	4 131	-	-	-	75	899	1 065
	B	21	278	6 763	3 101	3 662	-	-	-	64	756	933
	C	6	53	916	447	469	-	-	-	11	143	132
Mesleki ve teknik	A	30	330	7 418	4 286	3 132	-	-	-	97	1 733	1 119
	B	29	317	7 144	4 097	3 047	-	-	-	94	1 670	1 100
	C	1	13	274	189	85	-	-	-	3	63	19
TR715 Kırşehir	A	47	560	13 859	7 435	6 424	-	-	-	136	2 297	1 808
	B	45	544	13 467	7 240	6 227	-	-	-	133	2 243	1 778
	C	2	16	392	195	197	-	-	-	3	54	30
Genel	A	20	312	7 988	3 911	4 077	-	-	-	63	887	941
	B	18	296	7 596	3 716	3 880	-	-	-	60	833	911
	C	2	16	392	195	197	-	-	-	3	54	30
Mesleki ve teknik	A	27	248	5 871	3 524	2 347	-	-	-	73	1 410	867
	B	27	248	5 871	3 524	2 347	-	-	-	73	1 410	867
	C	-	-	-	-	-	-	-	-	-	-	-
TR721 Kayseri	A	168	2 540	75 147	40 091	35 056	2	21	25	692	13 567	10 379
	B	149	2 367	71 498	38 152	33 346	2	21	25	644	12 719	9 782
	C	19	173	3 649	1 939	1 710	-	-	-	48	848	597
Genel	A	85	1 418	44 205	21 801	22 404	2	21	25	391	7 060	6 605
	B	70	1 270	40 909	20 065	20 844	2	21	25	350	6 319	6 080
	C	15	148	3 296	1 736	1 560	-	-	-	41	741	525
Mesleki ve teknik	A	83	1 122	30 942	18 290	12 652	-	-	-	301	6 507	3 774
	B	79	1 097	30 589	18 087	12 502	-	-	-	294	6 400	3 702
	C	4	25	353	203	150	-	-	-	7	107	72
TR722 Sivas	A	98	1 360	37 524	20 666	16 858	-	-	-	375	6 768	4 898
	B	90	1 296	36 479	20 119	16 360	-	-	-	360	6 563	4 735
	C	8	64	1 045	547	498	-	-	-	15	205	163
Genel	A	44	700	20 282	10 548	9 734	-	-	-	180	2 826	2 507
	B	37	648	19 406	10 123	9 283	-	-	-	167	2 657	2 359
	C	7	52	876	425	451	-	-	-	13	169	148
Mesleki ve teknik	A	54	660	17 242	10 118	7 124	-	-	-	195	3 942	2 391
	B	53	648	17 073	9 996	7 077	-	-	-	193	3 906	2 376
	C	1	12	169	122	47	-	-	-	2	36	15
TR723 Yozgat	A	99	1 067	26 053	14 488	11 565	-	-	-	270	4 720	3 410
	B	89	1 008	25 094	13 869	11 225	-	-	-	257	4 514	3 318
	C	10	59	959	619	340	-	-	-	13	206	92
Genel	A	37	467	11 700	6 447	5 253	-	-	-	101	1 443	1 188
	B	29	429	11 145	6 115	5 030	-	-	-	93	1 341	1 136
	C	8	38	555	332	223	-	-	-	8	102	52
Mesleki ve teknik	A	62	600	14 353	8 041	6 312	-	-	-	169	3 277	2 222
	B	60	579	13 949	7 754	6 195	-	-	-	164	3 173	2 182
	C	2	21	404	287	117	-	-	-	5	104	40

2.8 Number of schools, divisions and students in secondary education by grade and settlement place according to Classification of Statistical Region Units Level 3

(continued)

[Beginning of the educational year 2009/'10]

A. Total

B. City

C. Village

Students by grade									
2. sınıf Grade 2			3. sınıf Grade 3			7. dönem (4. sınıf) 7th semester (Grade 4)			SRE Level 3
Şube Division	Erkek Males	Kadın Females	Şube Division	Erkek Males	Kadın Females	Şube Division	Erkek Males	Kadın Females	
171	2 050	1 888	158	1 700	1 641	152	2 781	2 332	A Aksaray TR712
148	1 841	1 678	135	1 588	1 456	130	2 671	2 173	B
23	209	210	23	112	185	22	110	159	C
100	971	1 210	89	782	1 025	92	1 776	1 578	A General
82	807	1 034	71	695	861	74	1 690	1 435	B
18	164	176	18	87	164	18	86	143	C
71	1 079	678	69	918	616	60	1 005	754	A Vocational and technical
66	1 034	644	64	893	595	56	981	738	B
5	45	34	5	25	21	4	24	16	C
176	2 054	1 827	158	1 700	1 738	168	2 452	2 176	A Niğde TR713
158	1 913	1 692	139	1 584	1 570	147	2 321	2 056	B
18	141	135	19	116	168	21	131	120	C
87	821	956	73	705	895	88	1 497	1 250	A General
78	772	893	64	665	807	78	1 458	1 173	B
9	49	63	9	40	88	10	39	77	C
89	1 233	871	85	995	843	80	955	926	A Vocational and technical
80	1 141	799	75	919	763	69	863	883	B
9	92	72	10	76	80	11	92	43	C
171	1 695	1 738	162	1 489	1 533	156	2 018	1 808	A Nevşehir TR714
154	1 546	1 603	147	1 354	1 424	136	1 872	1 649	B
17	149	135	15	135	109	20	146	159	C
86	694	923	85	682	889	85	1 273	1 254	A General
73	587	810	73	596	801	68	1 162	1 118	B
13	107	113	12	86	88	17	111	136	C
85	1 001	815	77	807	644	71	745	554	A Vocational and technical
81	959	793	74	758	623	68	710	531	B
4	42	22	3	49	21	3	35	23	C
142	1 571	1 540	141	1 518	1 404	141	2 049	1 672	A Kırşehir TR715
138	1 530	1 490	137	1 477	1 350	136	1 990	1 609	B
4	41	50	4	41	54	5	59	63	C
78	766	895	84	816	938	87	1 442	1 303	A General
74	725	845	80	775	884	82	1 383	1 240	B
4	41	50	4	41	54	5	59	63	C
64	805	645	57	702	466	54	607	369	A Vocational and technical
64	805	645	57	702	466	54	607	369	B
-	-	-	-	-	-	-	-	-	C
633	7 873	7 690	615	7 361	6 982	598	11 269	9 980	A Kayseri TR721
593	7 484	7 295	573	7 019	6 589	555	10 909	9 655	B
40	389	395	42	342	393	43	360	325	C
352	3 795	4 786	334	3 772	4 526	339	7 153	6 462	A General
317	3 448	4 417	298	3 459	4 161	303	6 818	6 161	B
35	347	369	36	313	365	36	335	301	C
281	4 078	2 904	281	3 589	2 456	259	4 116	3 518	A Vocational and technical
276	4 036	2 878	275	3 560	2 428	252	4 091	3 494	B
5	42	26	6	29	28	7	25	24	C
341	4 216	3 794	329	3 759	3 432	315	5 923	4 734	A Sivas TR722
325	4 104	3 666	314	3 653	3 340	297	5 799	4 619	B
16	112	128	15	106	92	18	124	115	C
162	1 951	2 060	174	1 973	2 034	184	3 798	3 133	A General
149	1 864	1 941	162	1 890	1 949	170	3 712	3 034	B
13	87	119	12	83	85	14	86	99	C
179	2 265	1 734	155	1 786	1 398	131	2 125	1 601	A Vocational and technical
176	2 240	1 725	152	1 763	1 391	127	2 087	1 585	B
3	25	9	3	23	7	4	38	16	C
281	3 092	2 652	263	2 667	2 370	253	4 009	3 133	A Yozgat TR723
267	2 956	2 554	247	2 529	2 296	237	3 870	3 057	B
14	136	98	16	138	74	16	139	76	C
122	1 186	1 101	116	1 123	1 102	128	2 695	1 862	A General
112	1 115	1 032	106	1 036	1 046	118	2 623	1 816	B
10	71	69	10	87	56	10	72	46	C
159	1 906	1 551	147	1 544	1 268	125	1 314	1 271	A Vocational and technical
155	1 841	1 522	141	1 493	1 250	119	1 247	1 241	B
4	65	29	6	51	18	6	67	30	C

2.8 İstatistikî Bölge Birimleri Sınıflaması 3. düzey, yerleşim yeri ve sınıflara göre ortaöğretimde okul, şube ve öğrenci sayısı (devam)

[2009/'10 Öğretim yılı başı]

A. Toplam

B. Şehir

C. Köy

İBBS 3. Düzey	Toplam - Total						Sınıflara göre öğrenci					
				Öğrenci - Students			Hazırlık sınıfı Preparatory class			1. sınıf Grade 1		
	Okul School	Şube Division	Toplam Total	Erkek Males	Kadın Females		Şube Division	Erkek Males	Kadın Females	Şube Division	Erkek Males	Kadın Females
TR811 Zonguldak	A	94	1 344	34 389	18 534	15 855	-	-	-	306	5 206	4 060
	B	64	1 031	28 283	15 359	12 924	-	-	-	238	4 138	3 179
	C	30	313	6 106	3 175	2 931	-	-	-	68	1 068	881
Genel	A	39	676	18 037	8 375	9 662	-	-	-	145	1 982	2 324
	B	24	485	14 358	6 755	7 603	-	-	-	104	1 382	1 689
	C	15	191	3 679	1 620	2 059	-	-	-	41	600	635
Mesleki ve teknik	A	55	668	16 352	10 159	6 193	-	-	-	161	3 224	1 736
	B	40	546	13 925	8 604	5 321	-	-	-	134	2 756	1 490
	C	15	122	2 427	1 555	872	-	-	-	27	468	246
TR812 Karabük	A	44	596	13 592	7 198	6 394	-	-	-	138	2 124	1 695
	B	42	577	13 315	7 046	6 269	-	-	-	134	2 055	1 656
	C	2	19	277	152	125	-	-	-	4	69	39
Genel	A	21	290	7 113	3 401	3 712	-	-	-	61	808	854
	B	20	280	6 952	3 313	3 639	-	-	-	59	772	832
	C	1	10	161	88	73	-	-	-	2	36	22
Mesleki ve teknik	A	23	306	6 479	3 797	2 682	-	-	-	77	1 316	841
	B	22	297	6 363	3 733	2 630	-	-	-	75	1 283	824
	C	1	9	116	64	52	-	-	-	2	33	17
TR813 Bartın	A	32	432	9 663	5 127	4 536	-	-	-	104	1 608	1 237
	B	26	369	8 757	4 595	4 162	-	-	-	94	1 406	1 135
	C	6	63	906	532	374	-	-	-	10	202	102
Genel	A	8	143	3 719	1 628	2 091	-	-	-	34	387	507
	B	8	143	3 719	1 628	2 091	-	-	-	34	387	507
	C	-	-	-	-	-	-	-	-	-	-	-
Mesleki ve teknik	A	24	289	5 944	3 499	2 445	-	-	-	70	1 221	730
	B	18	226	5 038	2 967	2 071	-	-	-	60	1 019	628
	C	6	63	906	532	374	-	-	-	10	202	102
TR821 Kastamonu	A	75	815	18 442	10 033	8 409	-	-	-	185	2 844	2 159
	B	74	808	18 356	9 998	8 358	-	-	-	184	2 826	2 144
	C	1	7	86	35	51	-	-	-	1	18	15
Genel	A	28	338	8 392	3 874	4 518	-	-	-	71	894	1 069
	B	27	331	8 306	3 839	4 467	-	-	-	70	876	1 054
	C	1	7	86	35	51	-	-	-	1	18	15
Mesleki ve teknik	A	47	477	10 050	6 159	3 891	-	-	-	114	1 950	1 090
	B	47	477	10 050	6 159	3 891	-	-	-	114	1 950	1 090
	C	-	-	-	-	-	-	-	-	-	-	-
TR822 Çankırı	A	43	473	9 956	5 734	4 222	-	-	-	112	1 766	1 183
	B	43	473	9 956	5 734	4 222	-	-	-	112	1 766	1 183
	C	-	-	-	-	-	-	-	-	-	-	-
Genel	A	13	171	3 673	1 838	1 835	-	-	-	36	431	477
	B	13	171	3 673	1 838	1 835	-	-	-	36	431	477
	C	-	-	-	-	-	-	-	-	-	-	-
Mesleki ve teknik	A	30	302	6 283	3 896	2 387	-	-	-	76	1 335	706
	B	30	302	6 283	3 896	2 387	-	-	-	76	1 335	706
	C	-	-	-	-	-	-	-	-	-	-	-
TR823 Sinop	A	55	522	11 267	6 019	5 248	-	-	-	126	1 736	1 381
	B	54	511	11 067	5 887	5 180	-	-	-	124	1 686	1 361
	C	1	11	200	132	68	-	-	-	2	50	20
Genel	A	19	237	5 687	2 530	3 157	-	-	-	50	572	760
	B	19	237	5 687	2 530	3 157	-	-	-	50	572	760
	C	-	-	-	-	-	-	-	-	-	-	-
Mesleki ve teknik	A	36	285	5 580	3 489	2 091	-	-	-	76	1 164	621
	B	35	274	5 380	3 357	2 023	-	-	-	74	1 114	601
	C	1	11	200	132	68	-	-	-	2	50	20
TR831 Samsun	A	146	2 621	74 590	38 960	35 630	2	19	28	698	12 557	9 845
	B	137	2 511	72 369	37 676	34 693	2	19	28	671	12 074	9 591
	C	9	110	2 221	1 284	937	-	-	-	27	483	254
Genel	A	64	1 420	41 033	19 988	21 045	2	19	28	372	6 146	5 591
	B	58	1 359	39 788	19 197	20 591	2	19	28	357	5 872	5 463
	C	6	61	1 245	791	454	-	-	-	15	274	128
Mesleki ve teknik	A	82	1 201	33 557	18 972	14 585	-	-	-	326	6 411	4 254
	B	79	1 152	32 581	18 479	14 102	-	-	-	314	6 202	4 128
	C	3	49	976	493	483	-	-	-	12	209	126

2.8 Number of schools, divisions and students in secondary education by grade and settlement place according to Classification of Statistical Region Units Level 3

(continued)

[Beginning of the educational year 2009/'10]

A. Total B. City C. Village

Students by grade										SRE Level 3
2. sınıf Grade 2			3. sınıf Grade 3			7. dönem (4. sınıf) 7th semester (Grade 4)				
Şube Division	Erkek Males	Kadın Females	Şube Division	Erkek Males	Kadın Females	Şube Division	Erkek Males	Kadın Females		
354	3 906	3 466	341	3 538	3 279	343	5 884	5 050	A Zonguldak TR811	
269	3 176	2 718	259	2 830	2 595	265	5 215	4 432	B	
85	730	748	82	708	684	78	669	618	C	
179	1 530	2 002	171	1 465	2 007	181	3 398	3 329	A General	
126	1 178	1 493	122	1 130	1 545	133	3 065	2 876	B	
53	352	509	49	335	462	48	333	453	C	
175	2 376	1 464	170	2 073	1 272	162	2 486	1 721	A Vocational and technical	
143	1 998	1 225	137	1 700	1 050	132	2 150	1 556	B	
32	378	239	33	373	222	30	336	165	C	
162	1 632	1 450	151	1 407	1 285	145	2 035	1 964	A Karabük TR812	
157	1 598	1 417	145	1 378	1 254	141	2 015	1 942	B	
5	34	33	6	29	31	4	20	22	C	
84	740	793	75	616	751	70	1 237	1 314	A General	
81	719	772	72	596	734	68	1 226	1 301	B	
3	21	21	3	20	17	2	11	13	C	
78	892	657	76	791	534	75	798	650	A Vocational and technical	
76	879	645	73	782	520	73	789	641	B	
2	13	12	3	9	14	2	9	9	C	
104	1 103	950	113	987	960	111	1 429	1 389	A Bartın TR813	
85	986	846	96	882	876	94	1 321	1 305	B	
19	117	104	17	105	84	17	108	84	C	
36	305	411	38	304	421	35	632	752	A General	
36	305	411	38	304	421	35	632	752	B	
-	-	-	-	-	-	-	-	-	C	
68	798	539	75	683	539	76	797	637	A Vocational and technical	
49	681	435	58	578	455	59	689	553	B	
19	117	104	17	105	84	17	108	84	C	
224	2 220	1 801	209	2 065	1 702	197	2 904	2 747	A Kastamonu TR821	
222	2 216	1 787	207	2 057	1 689	195	2 899	2 738	B	
2	4	14	2	8	13	2	5	9	C	
95	699	859	86	657	849	86	1 624	1 741	A General	
93	695	845	84	649	836	84	1 619	1 732	B	
2	4	14	2	8	13	2	5	9	C	
129	1 521	942	123	1 408	853	111	1 280	1 006	A Vocational and technical	
129	1 521	942	123	1 408	853	111	1 280	1 006	B	
-	-	-	-	-	-	-	-	-	C	
133	1 292	989	124	1 176	933	104	1 500	1 117	A Çankırı TR822	
133	1 292	989	124	1 176	933	104	1 500	1 117	B	
-	-	-	-	-	-	-	-	-	C	
50	374	377	44	371	384	41	662	597	A General	
50	374	377	44	371	384	41	662	597	B	
-	-	-	-	-	-	-	-	-	C	
83	918	612	80	805	549	63	838	520	A Vocational and technical	
83	918	612	80	805	549	63	838	520	B	
-	-	-	-	-	-	-	-	-	C	
133	1 257	1 117	132	1 179	1 028	131	1 847	1 722	A Sinop TR823	
130	1 226	1 101	129	1 158	1 009	128	1 817	1 709	B	
3	31	16	3	21	19	3	30	13	C	
61	489	578	62	447	604	64	1 022	1 215	A General	
61	489	578	62	447	604	64	1 022	1 215	B	
-	-	-	-	-	-	-	-	-	C	
72	768	539	70	732	424	67	825	507	A Vocational and technical	
69	737	523	67	711	405	64	795	494	B	
3	31	16	3	21	19	3	30	13	C	
653	7 862	7 632	645	7 433	6 943	623	11 089	11 182	A Samsun TR831	
624	7 547	7 381	618	7 171	6 717	596	10 865	10 976	B	
29	315	251	27	262	226	27	224	206	C	
355	3 521	4 140	344	3 495	4 083	347	6 807	7 203	A General	
338	3 318	4 028	329	3 333	3 981	333	6 655	7 091	B	
17	203	112	15	162	102	14	152	112	C	
298	4 341	3 492	301	3 938	2 860	276	4 282	3 979	A Vocational and technical	
286	4 229	3 353	289	3 838	2 736	263	4 210	3 885	B	
12	112	139	12	100	124	13	72	94	C	

2.8 İstatistiki Bölge Birimleri Sınıflaması 3. düzey, yerleşim yeri ve sınıflara göre ortaöğretimde okul, şube ve öğrenci sayısı (devam)

[2009/'10 Öğretim yılı başı]

İBBS 3. Düzey	A. Toplam	B. Şehir	C. Köy	Toplam - Total			Sınıflara göre öğrenci							
				Okul School	Şube Division	Öğrenci - Students			Hazırlık sınıfı Preparatory class			1. sınıf Grade 1		
						Toplam Total	Erkek Males	Kadın Females	Şube Division	Erkek Males	Kadın Females	Şube Division	Erkek Males	Kadın Females
TR832 Tokat	A	95	1 274	35 357	19 572	15 785	-	-	-	328	6 338	4 499		
	B	91	1 253	34 983	19 364	15 619	-	-	-	323	6 259	4 456		
	C	4	21	374	208	166	-	-	-	5	79	43		
Genel	A	35	593	16 925	8 347	8 578	-	-	-	130	2 061	2 087		
	B	34	589	16 870	8 319	8 551	-	-	-	129	2 045	2 085		
	C	1	4	55	28	27	-	-	-	1	16	2		
Mesleki ve teknik	A	60	681	18 432	11 225	7 207	-	-	-	198	4 277	2 412		
	B	57	664	18 113	11 045	7 068	-	-	-	194	4 214	2 371		
	C	3	17	319	180	139	-	-	-	4	63	41		
TR833 Çorum	A	79	1 149	30 281	16 500	13 781	-	-	-	285	5 088	3 686		
	B	77	1 128	29 958	16 314	13 644	-	-	-	280	5 032	3 649		
	C	2	21	323	186	137	-	-	-	5	56	37		
Genel	A	35	598	16 890	8 514	8 376	-	-	-	133	2 064	2 038		
	B	35	598	16 890	8 514	8 376	-	-	-	133	2 064	2 038		
	C	-	-	-	-	-	-	-	-	-	-	-		
Mesleki ve teknik	A	44	551	13 391	7 986	5 405	-	-	-	152	3 024	1 648		
	B	42	530	13 068	7 800	5 268	-	-	-	147	2 968	1 611		
	C	2	21	323	186	137	-	-	-	5	56	37		
TR834 Amasya	A	69	849	20 371	10 945	9 426	-	-	-	222	3 358	2 577		
	B	66	827	19 851	10 579	9 272	-	-	-	216	3 244	2 529		
	C	3	22	520	366	154	-	-	-	6	114	48		
Genel	A	22	348	8 644	4 373	4 271	-	-	-	81	1 010	1 034		
	B	21	340	8 463	4 273	4 190	-	-	-	79	984	1 009		
	C	1	8	181	100	81	-	-	-	2	26	25		
Mesleki ve teknik	A	47	501	11 727	6 572	5 155	-	-	-	141	2 348	1 543		
	B	45	487	11 388	6 306	5 082	-	-	-	137	2 260	1 520		
	C	2	14	339	266	73	-	-	-	4	88	23		
TR901 Trabzon	A	127	2 025	50 671	26 628	24 043	-	-	-	500	7 815	6 048		
	B	108	1 812	47 006	24 654	22 352	-	-	-	448	7 112	5 584		
	C	19	213	3 665	1 974	1 691	-	-	-	52	703	464		
Genel	A	52	925	24 617	12 061	12 556	-	-	-	216	3 016	2 976		
	B	40	813	22 818	11 205	11 613	-	-	-	191	2 729	2 722		
	C	12	112	1 799	856	943	-	-	-	25	287	254		
Mesleki ve teknik	A	75	1 100	26 054	14 567	11 487	-	-	-	284	4 799	3 072		
	B	68	999	24 188	13 449	10 739	-	-	-	257	4 383	2 862		
	C	7	101	1 866	1 118	748	-	-	-	27	416	210		
TR902 Ordu	A	99	1 589	39 006	20 844	18 162	-	-	-	397	6 795	5 270		
	B	83	1 384	35 708	19 085	16 623	-	-	-	356	6 207	4 820		
	C	16	205	3 298	1 759	1 539	-	-	-	41	588	450		
Genel	A	46	743	18 562	8 902	9 660	-	-	-	175	2 529	2 629		
	B	38	626	16 377	7 833	8 544	-	-	-	150	2 203	2 312		
	C	8	117	2 185	1 069	1 116	-	-	-	25	326	317		
Mesleki ve teknik	A	53	846	20 444	11 942	8 502	-	-	-	222	4 266	2 641		
	B	45	758	19 331	11 252	8 079	-	-	-	206	4 004	2 508		
	C	8	88	1 113	690	423	-	-	-	16	262	133		
TR903 Giresun	A	98	1 153	26 994	14 637	12 357	-	-	-	254	4 451	3 277		
	B	95	1 132	26 757	14 520	12 237	-	-	-	250	4 411	3 247		
	C	3	21	237	117	120	-	-	-	4	40	30		
Genel	A	28	429	10 820	5 315	5 505	-	-	-	82	1 243	1 245		
	B	26	419	10 699	5 244	5 455	-	-	-	80	1 221	1 233		
	C	2	10	121	71	50	-	-	-	2	22	12		
Mesleki ve teknik	A	70	724	16 174	9 322	6 852	-	-	-	172	3 208	2 032		
	B	69	713	16 058	9 276	6 782	-	-	-	170	3 190	2 014		
	C	1	11	116	46	70	-	-	-	2	18	18		
TR904 Rize	A	70	956	25 678	13 950	11 728	-	-	-	252	4 179	2 888		
	B	65	923	25 030	13 487	11 543	-	-	-	240	3 988	2 804		
	C	5	33	648	463	185	-	-	-	12	191	84		
Genel	A	30	430	11 240	5 507	5 733	-	-	-	101	1 402	1 321		
	B	26	401	10 694	5 146	5 548	-	-	-	92	1 282	1 237		
	C	4	29	546	361	185	-	-	-	9	120	84		
Mesleki ve teknik	A	40	526	14 438	8 443	5 995	-	-	-	151	2 777	1 567		
	B	39	522	14 336	8 341	5 995	-	-	-	148	2 706	1 567		
	C	1	4	102	102	-	-	-	-	3	71	-		

2.8 Number of schools, divisions and students in secondary education by grade and settlement place according to Classification of Statistical Region Units Level 3

(continued)

[Beginning of the educational year 2009/'10]

A. Total	B. City		C. Village			Students by grade					
2. sınıf Grade 2			3. sınıf Grade 3			7. dönem (4. sınıf) 7th semester (Grade 4)					
Şube Division	Erkek Males	Kadın Females	Şube Division	Erkek Males	Kadın Females	Şube Division	Erkek Males	Kadın Females	SRE	Level 3	
326	4 034	3 469	310	3 816	3 333	310	5 384	4 484	A	Tokat TR832	
319	3 983	3 424	304	3 766	3 282	307	5 356	4 457	B		
7	51	45	6	50	51	3	28	27	C		
146	1 491	1 761	151	1 648	1 805	166	3 147	2 925	A	General	
145	1 487	1 752	150	1 643	1 796	165	3 144	2 918	B		
1	4	9	1	5	9	1	3	7	C		
180	2 543	1 708	159	2 168	1 528	144	2 237	1 559	A	Vocational and technical	
174	2 496	1 672	154	2 123	1 486	142	2 212	1 539	B		
6	47	36	5	45	42	2	25	20	C		
299	3 363	3 032	287	3 198	2 800	278	4 851	4 263	A	Çorum TR833	
293	3 309	3 003	282	3 155	2 767	273	4 818	4 225	B		
6	54	29	5	43	33	5	33	38	C		
153	1 579	1 733	152	1 633	1 699	160	3 238	2 906	A	General	
153	1 579	1 733	152	1 633	1 699	160	3 238	2 906	B		
-	-	-	-	-	-	-	-	-	C		
146	1 784	1 299	135	1 565	1 101	118	1 613	1 357	A	Vocational and technical	
140	1 730	1 270	130	1 522	1 068	113	1 580	1 319	B		
6	54	29	5	43	33	5	33	38	C		
224	2 369	2 211	206	2 205	1 862	197	3 013	2 776	A	Amasya TR834	
218	2 279	2 181	200	2 085	1 827	193	2 971	2 735	B		
6	90	30	6	120	35	4	42	41	C		
90	810	930	87	839	838	90	1 714	1 469	A	General	
88	789	916	85	798	818	88	1 702	1 447	B		
2	21	14	2	41	20	2	12	22	C		
134	1 559	1 281	119	1 366	1 024	107	1 299	1 307	A	Vocational and technical	
130	1 490	1 265	115	1 287	1 009	105	1 269	1 288	B		
4	69	16	4	79	15	2	30	19	C		
521	5 427	5 123	513	5 148	4 923	491	8 238	7 949	A	Trabzon TR901	
466	4 968	4 698	461	4 753	4 520	437	7 821	7 550	B		
55	459	425	52	395	403	54	417	399	C		
236	2 402	2 615	231	2 412	2 610	242	4 231	4 355	A	General	
206	2 191	2 377	203	2 242	2 386	213	4 043	4 128	B		
30	211	238	28	170	224	29	188	227	C		
285	3 025	2 508	282	2 736	2 313	249	4 007	3 594	A	Vocational and technical	
260	2 777	2 321	258	2 511	2 134	224	3 778	3 422	B		
25	248	187	24	225	179	25	229	172	C		
406	4 313	4 121	399	4 251	3 756	387	5 485	5 015	A	Ordu TR902	
354	3 916	3 773	343	3 880	3 356	331	5 082	4 674	B		
52	397	348	56	371	400	56	403	341	C		
182	1 640	2 038	189	1 812	2 030	197	2 921	2 963	A	General	
155	1 410	1 801	156	1 575	1 724	165	2 645	2 707	B		
27	230	237	33	237	306	32	276	256	C		
224	2 673	2 083	210	2 439	1 726	190	2 564	2 052	A	Vocational and technical	
199	2 506	1 972	187	2 305	1 632	166	2 437	1 967	B		
25	167	111	23	134	94	24	127	85	C		
302	3 247	2 761	301	3 061	2 638	296	3 878	3 681	A	Giresun TR903	
296	3 215	2 723	297	3 036	2 618	289	3 858	3 649	B		
6	32	38	4	25	20	7	20	32	C		
114	1 052	1 110	117	1 077	1 099	116	1 943	2 051	A	General	
111	1 029	1 092	115	1 062	1 095	113	1 932	2 035	B		
3	23	18	2	15	4	3	11	16	C		
188	2 195	1 651	184	1 984	1 539	180	1 935	1 630	A	Vocational and technical	
185	2 186	1 631	182	1 974	1 523	176	1 926	1 614	B		
3	9	20	2	10	16	4	9	16	C		
250	2 685	2 461	237	2 300	2 236	217	4 786	4 143	A	Rize TR904	
241	2 563	2 413	231	2 227	2 205	211	4 709	4 121	B		
9	122	48	6	73	31	6	77	22	C		
115	1 074	1 196	110	981	1 094	104	2 050	2 122	A	General	
107	983	1 148	104	908	1 063	98	1 973	2 100	B		
8	91	48	6	73	31	6	77	22	C		
135	1 611	1 265	127	1 319	1 142	113	2 736	2 021	A	Vocational and technical	
134	1 580	1 265	127	1 319	1 142	113	2 736	2 021	B		
1	31	-	-	-	-	-	-	-	C		

2.8 İstatistiki Bölge Birimleri Sınıflaması 3. düzey, yerleşim yeri ve sınıflara göre ortaöğretimde okul, şube ve öğrenci sayısı (devam)

[2009/'10 Öğretim yılı başı]

A. Toplam

B. Şehir

C. Köy

							Sınıflara göre öğrenci								
							Toplam - Total			Hazırlık sınıfı Preparatory class			1. sınıf Grade 1		
							Öğrenci - Students								
		Okul School	Şube Division	Toplam Total	Erkek Males	Kadın Females	Şube Division	Erkek Males	Kadın Females	Şube Division	Erkek Males	Kadın Females			
İBBS 3. Düzey															
TR905 Artvin	A	42	488	10 636	5 601	5 035	-	-	-	109	1 654	1 355			
	B	36	429	9 675	4 959	4 716	-	-	-	98	1 463	1 258			
	C	6	59	961	642	319	-	-	-	11	191	97			
Genel	A	13	183	4 648	2 155	2 493	-	-	-	36	502	540			
	B	11	165	4 387	1 969	2 418	-	-	-	33	451	516			
	C	2	18	261	186	75	-	-	-	3	51	24			
Mesleki ve teknik	A	29	305	5 988	3 446	2 542	-	-	-	73	1 152	815			
	B	25	264	5 288	2 990	2 298	-	-	-	65	1 012	742			
	C	4	41	700	456	244	-	-	-	8	140	73			
TR906 Gümüşhane	A	29	323	7 545	4 156	3 389	-	-	-	75	1 225	899			
	B	28	314	7 402	4 059	3 343	-	-	-	73	1 176	878			
	C	1	9	143	97	46	-	-	-	2	49	21			
Genel	A	11	146	3 440	1 955	1 485	-	-	-	29	422	344			
	B	10	137	3 297	1 858	1 439	-	-	-	27	373	323			
	C	1	9	143	97	46	-	-	-	2	49	21			
Mesleki ve teknik	A	18	177	4 105	2 201	1 904	-	-	-	46	803	555			
	B	18	177	4 105	2 201	1 904	-	-	-	46	803	555			
	C	-	-	-	-	-	-	-	-	-	-	-			
TRA11 Erzurum	A	107	1 402	42 343	25 267	17 076	2	31	16	379	8 024	4 704			
	B	102	1 359	41 691	24 792	16 899	2	31	16	372	7 856	4 659			
	C	5	43	652	475	177	-	-	-	7	168	45			
Genel	A	54	799	24 574	14 304	10 270	2	31	16	206	3 857	2 774			
	B	50	764	24 039	13 898	10 141	2	31	16	200	3 713	2 741			
	C	4	35	535	406	129	-	-	-	6	144	33			
Mesleki ve teknik	A	53	603	17 769	10 963	6 806	-	-	-	173	4 167	1 930			
	B	52	595	17 652	10 894	6 758	-	-	-	172	4 143	1 918			
	C	1	8	117	69	48	-	-	-	1	24	12			
TRA12 Erzincan	A	53	611	14 701	8 187	6 514	-	-	-	150	2 599	1 853			
	B	48	576	14 239	7 910	6 329	-	-	-	143	2 502	1 799			
	C	5	35	462	277	185	-	-	-	7	97	54			
Genel	A	26	311	7 739	4 122	3 617	-	-	-	73	1 175	950			
	B	21	276	7 277	3 845	3 432	-	-	-	66	1 078	896			
	C	5	35	462	277	185	-	-	-	7	97	54			
Mesleki ve teknik	A	27	300	6 962	4 065	2 897	-	-	-	77	1 424	903			
	B	27	300	6 962	4 065	2 897	-	-	-	77	1 424	903			
	C	-	-	-	-	-	-	-	-	-	-	-			
TRA13 Bayburt	A	16	172	4 732	2 778	1 954	-	-	-	45	883	503			
	B	15	167	4 630	2 725	1 905	-	-	-	44	860	486			
	C	1	5	102	53	49	-	-	-	1	23	17			
Genel	A	7	84	2 466	1 448	1 018	-	-	-	21	400	254			
	B	6	79	2 364	1 395	969	-	-	-	20	377	237			
	C	1	5	102	53	49	-	-	-	1	23	17			
Mesleki ve teknik	A	9	88	2 266	1 330	936	-	-	-	24	483	249			
	B	9	88	2 266	1 330	936	-	-	-	24	483	249			
	C	-	-	-	-	-	-	-	-	-	-	-			
TRA21 Ağrı	A	48	622	20 132	12 942	7 190	-	-	-	180	4 896	2 247			
	B	48	622	20 132	12 942	7 190	-	-	-	180	4 896	2 247			
	C	-	-	-	-	-	-	-	-	-	-	-			
Genel	A	25	403	13 546	8 977	4 569	-	-	-	107	3 086	1 298			
	B	25	403	13 546	8 977	4 569	-	-	-	107	3 086	1 298			
	C	-	-	-	-	-	-	-	-	-	-	-			
Mesleki ve teknik	A	23	219	6 586	3 965	2 621	-	-	-	73	1 810	949			
	B	23	219	6 586	3 965	2 621	-	-	-	73	1 810	949			
	C	-	-	-	-	-	-	-	-	-	-	-			
TRA22 Kars	A	35	459	13 776	7 692	6 084	-	-	-	129	2 902	2 005			
	B	34	452	13 632	7 579	6 053	-	-	-	127	2 867	1 994			
	C	1	7	144	113	31	-	-	-	2	35	11			
Genel	A	20	296	9 592	5 107	4 485	-	-	-	83	1 787	1 407			
	B	19	289	9 448	4 994	4 454	-	-	-	81	1 752	1 396			
	C	1	7	144	113	31	-	-	-	2	35	11			
Mesleki ve teknik	A	15	163	4 184	2 585	1 599	-	-	-	46	1 115	598			
	B	15	163	4 184	2 585	1 599	-	-	-	46	1 115	598			
	C	-	-	-	-	-	-	-	-	-	-	-			

2.8 Number of schools, divisions and students in secondary education by grade and settlement place according to Classification of Statistical Region Units Level 3

(continued)

[Beginning of the educational year 2009/'10]

A. Total

B. City

C. Village

Students by grade									
2. sınıf Grade 2			3. sınıf Grade 3			7. dönem (4. sınıf) 7th semester (Grade 4)			SRE Level 3
Şube Division	Erkek Males	Kadın Females	Şube Division	Erkek Males	Kadın Females	Şube Division	Erkek Males	Kadın Females	
130	1 250	1 160	121	1 132	1 060	128	1 565	1 460	A Artvin TR905
113	1 073	1 091	107	999	979	111	1 424	1 388	B
17	177	69	14	133	81	17	141	72	C
50	423	565	46	399	445	51	831	943	A General
45	375	550	41	350	429	46	793	923	B
5	48	15	5	49	16	5	38	20	C
80	827	595	75	733	615	77	734	517	A Vocational and technical
68	698	541	66	649	550	65	631	465	B
12	129	54	9	84	65	12	103	52	C
84	877	788	86	882	698	78	1 172	1 004	A Gümüşhane TR906
81	854	777	84	865	692	76	1 164	996	B
3	23	11	2	17	6	2	8	8	C
39	360	353	39	402	281	39	771	507	A General
36	337	342	37	385	275	37	763	499	B
3	23	11	2	17	6	2	8	8	C
45	517	435	47	480	417	39	401	497	A Vocational and technical
45	517	435	47	480	417	39	401	497	B
-	-	-	-	-	-	-	-	-	C
350	4 841	3 392	345	4 324	3 159	326	8 047	5 805	A Erzurum TRA11
336	4 735	3 338	336	4 243	3 122	313	7 927	5 764	B
14	106	54	9	81	37	13	120	41	C
192	2 548	1 997	198	2 507	1 933	201	5 361	3 550	A General
181	2 457	1 954	191	2 441	1 908	190	5 256	3 522	B
11	91	43	7	66	25	11	105	28	C
158	2 293	1 395	147	1 817	1 226	125	2 686	2 255	A Vocational and technical
155	2 278	1 384	145	1 802	1 214	123	2 671	2 242	B
3	15	11	2	15	12	2	15	13	C
161	1 839	1 497	152	1 549	1 266	148	2 200	1 898	A Erzincan TRA12
151	1 779	1 444	143	1 491	1 219	139	2 138	1 867	B
10	60	53	9	58	47	9	62	31	C
85	841	818	73	731	701	80	1 375	1 148	A General
75	781	765	64	673	654	71	1 313	1 117	B
10	60	53	9	58	47	9	62	31	C
76	998	679	79	818	565	68	825	750	A Vocational and technical
76	998	679	79	818	565	68	825	750	B
-	-	-	-	-	-	-	-	-	C
46	604	435	44	549	373	37	742	643	A Bayburt TRA13
44	590	423	43	537	362	36	738	634	B
2	14	12	1	12	11	1	4	9	C
25	310	222	22	294	209	16	444	333	A General
23	296	210	21	282	198	15	440	324	B
2	14	12	1	12	11	1	4	9	C
21	294	213	22	255	164	21	298	310	A Vocational and technical
21	294	213	22	255	164	21	298	310	B
-	-	-	-	-	-	-	-	-	C
162	2 741	1 658	142	2 115	1 275	138	3 190	2 010	A Ağrı TRA21
162	2 741	1 658	142	2 115	1 275	138	3 190	2 010	B
-	-	-	-	-	-	-	-	-	C
107	1 882	1 110	93	1 537	875	96	2 472	1 286	A General
107	1 882	1 110	93	1 537	875	96	2 472	1 286	B
-	-	-	-	-	-	-	-	-	C
55	859	548	49	578	400	42	718	724	A Vocational and technical
55	859	548	49	578	400	42	718	724	B
-	-	-	-	-	-	-	-	-	C
116	1 496	1 365	110	1 192	1 183	104	2 102	1 531	A Kars TRA22
113	1 455	1 354	109	1 166	1 179	103	2 091	1 526	B
3	41	11	1	26	4	1	11	5	C
73	887	965	70	797	875	70	1 636	1 238	A General
70	846	954	69	771	871	69	1 625	1 233	B
3	41	11	1	26	4	1	11	5	C
43	609	400	40	395	308	34	466	293	A Vocational and technical
43	609	400	40	395	308	34	466	293	B
-	-	-	-	-	-	-	-	-	C

2.8 İstatistiki Bölge Birimleri Sınıflaması 3. düzey, yerleşim yeri ve sınıflara göre ortaöğretimde okul, şube ve öğrenci sayısı (devam)

[2009/'10 Öğretim yılı başı]

A. Toplam

B. Şehir

C. Köy

İBBS 3. Düzey	Toplam - Total						Sınıflara göre öğrenci					
	Okul School	Şube Division	Öğrenci - Students			Hazırlık sınıfı Preparatory class			1. sınıf Grade 1			
			Toplam Total	Erkek Males	Kadın Females	Şube Division	Erkek Males	Kadın Females	Şube Division	Erkek Males	Kadın Females	
TRA23 Iğdır	A	21	353	11 348	5 967	5 381	-	-	-	99	2 203	1 669
	B	18	322	10 807	5 642	5 165	-	-	-	93	2 093	1 591
	C	3	31	541	325	216	-	-	-	6	110	78
Genel	A	12	225	7 686	4 123	3 563	-	-	-	59	1 374	989
	B	10	205	7 345	3 917	3 428	-	-	-	55	1 302	940
	C	2	20	341	206	135	-	-	-	4	72	49
Mesleki ve teknik	A	9	128	3 662	1 844	1 818	-	-	-	40	829	680
	B	8	117	3 462	1 725	1 737	-	-	-	38	791	651
	C	1	11	200	119	81	-	-	-	2	38	29
TRA23 Ardahan	A	24	223	5 644	2 946	2 698	-	-	-	61	1 081	871
	B	21	207	5 370	2 805	2 565	-	-	-	57	1 031	837
	C	3	16	274	141	133	-	-	-	4	50	34
Genel	A	9	115	3 131	1 639	1 492	-	-	-	28	499	426
	B	8	109	3 039	1 591	1 448	-	-	-	27	489	415
	C	1	6	92	48	44	-	-	-	1	10	11
Mesleki ve teknik	A	15	108	2 513	1 307	1 206	-	-	-	33	582	445
	B	13	98	2 331	1 214	1 117	-	-	-	30	542	422
	C	2	10	182	93	89	-	-	-	3	40	23
TRB11 Malatya	A	121	1 832	55 020	29 943	25 077	-	-	-	505	9 469	6 790
	B	97	1 602	50 832	27 465	23 367	-	-	-	454	8 478	6 265
	C	24	230	4 188	2 478	1 710	-	-	-	51	991	525
Genel	A	73	1 185	35 665	18 906	16 759	-	-	-	316	5 528	4 650
	B	51	979	31 958	16 656	15 302	-	-	-	271	4 674	4 214
	C	22	206	3 707	2 250	1 457	-	-	-	45	854	436
Mesleki ve teknik	A	48	647	19 355	11 037	8 318	-	-	-	189	3 941	2 140
	B	46	623	18 874	10 809	8 065	-	-	-	183	3 804	2 051
	C	2	24	481	228	253	-	-	-	6	137	89
TRB12 Elazığ	A	73	1 228	39 190	21 598	17 592	-	-	-	353	7 277	4 952
	B	70	1 202	38 612	21 223	17 389	-	-	-	341	7 026	4 818
	C	3	26	578	375	203	-	-	-	12	251	134
Genel	A	41	817	26 626	14 648	11 978	-	-	-	236	4 856	3 318
	B	38	791	26 048	14 273	11 775	-	-	-	224	4 605	3 184
	C	3	26	578	375	203	-	-	-	12	251	134
Mesleki ve teknik	A	32	411	12 564	6 950	5 614	-	-	-	117	2 421	1 634
	B	32	411	12 564	6 950	5 614	-	-	-	117	2 421	1 634
	C	-	-	-	-	-	-	-	-	-	-	-
TRB13 Bingöl	A	34	446	14 219	8 472	5 747	-	-	-	130	2 789	1 513
	B	34	446	14 219	8 472	5 747	-	-	-	130	2 789	1 513
	C	-	-	-	-	-	-	-	-	-	-	-
Genel	A	20	281	8 679	5 689	2 990	-	-	-	72	1 700	680
	B	20	281	8 679	5 689	2 990	-	-	-	72	1 700	680
	C	-	-	-	-	-	-	-	-	-	-	-
Mesleki ve teknik	A	14	165	5 540	2 783	2 757	-	-	-	58	1 089	833
	B	14	165	5 540	2 783	2 757	-	-	-	58	1 089	833
	C	-	-	-	-	-	-	-	-	-	-	-
TRB14 Tunceli	A	27	225	4 407	2 325	2 082	-	-	-	51	713	518
	B	25	213	4 199	2 208	1 991	-	-	-	47	640	477
	C	2	12	208	117	91	-	-	-	4	73	41
Genel	A	19	170	3 459	1 762	1 697	-	-	-	39	548	443
	B	17	158	3 251	1 645	1 606	-	-	-	35	475	402
	C	2	12	208	117	91	-	-	-	4	73	41
Mesleki ve teknik	A	8	55	948	563	385	-	-	-	12	165	75
	B	8	55	948	563	385	-	-	-	12	165	75
	C	-	-	-	-	-	-	-	-	-	-	-
TRB21 Van	A	87	1 366	49 090	30 776	18 314	-	-	-	410	11 167	5 779
	B	76	1 233	46 079	28 549	17 530	-	-	-	375	10 238	5 492
	C	11	133	3 011	2 227	784	-	-	-	35	929	287
Genel	A	53	955	35 077	22 700	12 377	-	-	-	281	7 920	3 693
	B	43	838	32 346	20 689	11 657	-	-	-	249	7 085	3 433
	C	10	117	2 731	2 011	720	-	-	-	32	835	260
Mesleki ve teknik	A	34	411	14 013	8 076	5 937	-	-	-	129	3 247	2 086
	B	33	395	13 733	7 860	5 873	-	-	-	126	3 153	2 059
	C	1	16	280	216	64	-	-	-	3	94	27

2.8 Number of schools, divisions and students in secondary education by grade and settlement place according to Classification of Statistical Region Units Level 3

(continued)

[Beginning of the educational year 2009/'10]

A. Total		B. City		C. Village													
Students by grade																	
2. sınıf Grade 2			3. sınıf Grade 3			7. dönem (4. sınıf) 7th semester (Grade 4)											
Şube Division	Erkek Males	Kadın Females	Şube Division	Erkek Males	Kadın Females	Şube Division	Erkek Males	Kadın Females	SRE	Level 3							
90	1 268	1 275	89	1 054	1 045	75	1 442	1 392	A	İğdir TRA23							
81	1 165	1 220	79	980	992	69	1 404	1 362	B								
9	103	55	10	74	53	6	38	30	C								
57	815	832	59	767	759	50	1 167	983	A	General							
51	749	796	52	710	725	47	1 156	967	B								
6	66	36	7	57	34	3	11	16	C								
33	453	443	30	287	286	25	275	409	A	Vocational and technical							
30	416	424	27	270	267	22	248	395	B								
3	37	19	3	17	19	3	27	14	C								
59	645	662	53	518	545	50	702	620	A	Ardahan TRA23							
55	615	625	48	476	503	47	683	600	B								
4	30	37	5	42	42	3	19	20	C								
31	360	328	27	292	279	29	488	459	A	General							
29	350	313	25	272	267	28	480	453	B								
2	10	15	2	20	12	1	8	6	C								
28	285	334	26	226	266	21	214	161	A	Vocational and technical							
26	265	312	23	204	236	19	203	147	B								
2	20	22	3	22	30	2	11	14	C								
467	5 857	5 118	443	5 343	4 846	417	9 274	8 323	A	Malatya TRB11							
408	5 371	4 692	385	4 855	4 448	355	8 761	7 962	B								
59	486	426	58	488	398	62	513	361	C								
298	3 552	3 641	290	3 392	3 564	281	6 434	4 904	A	General							
245	3 087	3 271	239	2 943	3 227	224	5 952	4 590	B								
53	465	370	51	449	337	57	482	314	C								
169	2 305	1 477	153	1 951	1 282	136	2 840	3 419	A	Vocational and technical							
163	2 284	1 421	146	1 912	1 221	131	2 809	3 372	B								
6	21	56	7	39	61	5	31	47	C								
318	4 131	3 592	286	3 749	3 239	271	6 441	5 809	A	Elazığ TRB12							
313	4 082	3 569	282	3 706	3 218	266	6 409	5 784	B								
5	49	23	4	43	21	5	32	25	C								
202	2 605	2 495	189	2 425	2 304	190	4 762	3 861	A	General							
197	2 556	2 472	185	2 382	2 283	185	4 730	3 836	B								
5	49	23	4	43	21	5	32	25	C								
116	1 526	1 097	97	1 324	935	81	1 679	1 948	A	Vocational and technical							
116	1 526	1 097	97	1 324	935	81	1 679	1 948	B								
-	-	-	-	-	-	-	-	-	C								
117	1 650	1 287	107	1 387	1 017	92	2 646	1 930	A	Bingöl TRB13							
117	1 650	1 287	107	1 387	1 017	92	2 646	1 930	B								
-	-	-	-	-	-	-	-	-	C								
73	1 083	636	70	950	569	66	1 956	1 105	A	General							
73	1 083	636	70	950	569	66	1 956	1 105	B								
-	-	-	-	-	-	-	-	-	C								
44	567	651	37	437	448	26	690	825	A	Vocational and technical							
44	567	651	37	437	448	26	690	825	B								
-	-	-	-	-	-	-	-	-	C								
59	499	472	54	412	419	61	701	673	A	Tunceli TRB14							
56	488	448	52	398	410	58	682	656	B								
3	11	24	2	14	9	3	19	17	C								
43	385	396	41	303	344	47	526	514	A	General							
40	374	372	39	289	335	44	507	497	B								
3	11	24	2	14	9	3	19	17	C								
16	114	76	13	109	75	14	175	159	A	Vocational and technical							
16	114	76	13	109	75	14	175	159	B								
-	-	-	-	-	-	-	-	-	C								
353	5 609	3 980	317	5 105	3 087	286	8 895	5 468	A	Van TRB21							
314	5 123	3 730	285	4 659	2 936	259	8 529	5 372	B								
39	486	250	32	446	151	27	366	96	C								
241	3 848	2 650	224	3 841	2 167	209	7 091	3 867	A	General							
207	3 403	2 416	196	3 436	2 023	186	6 765	3 785	B								
34	445	234	28	405	144	23	326	82	C								
112	1 761	1 330	93	1 264	920	77	1 804	1 601	A	Vocational and technical							
107	1 720	1 314	89	1 223	913	73	1 764	1 587	B								
5	41	16	4	41	7	4	40	14	C								

2.8 İstatistiki Bölge Birimleri Sınıflaması 3. düzey, yerleşim yeri ve sınıflara göre ortaöğretimde okul, şube ve öğrenci sayısı (devam)

[2009/'10 Öğretim yılı başı]

A. Toplam

B. Şehir

C. Köy

							Sınıflara göre öğrenci								
							Toplam - Total			Hazırlık sınıfı Preparatory class			1. sınıf Grade 1		
							Öğrenci - Students								
	Okul School	Şube Division	Toplam Total	Erkek Males	Kadın Females	Şube Division	Erkek Males	Kadın Females	Şube Division	Erkek Males	Kadın Females				
İBBS 3. Düzey															
TRB22 Muş	A	49	538	16 867	11 310	5 557	-	-	-	159	4 024	1 838			
	B	43	498	15 988	10 654	5 334	-	-	-	145	3 744	1 719			
	C	6	40	879	656	223	-	-	-	14	280	119			
Genel	A	14	207	7 334	5 058	2 276	-	-	-	43	1 146	470			
	B	11	189	7 054	4 866	2 188	-	-	-	37	1 088	426			
	C	3	18	280	192	88	-	-	-	6	58	44			
Mesleki ve teknik	A	35	331	9 533	6 252	3 281	-	-	-	116	2 878	1 368			
	B	32	309	8 934	5 788	3 146	-	-	-	108	2 656	1 293			
	C	3	22	599	464	135	-	-	-	8	222	75			
TRB23 Bitlis	A	50	517	15 552	10 434	5 118	-	-	-	156	3 775	1 577			
	B	50	517	15 552	10 434	5 118	-	-	-	156	3 775	1 577			
	C	-	-	-	-	-	-	-	-	-	-	-			
Genel	A	20	291	9 132	6 583	2 549	-	-	-	80	2 096	655			
	B	20	291	9 132	6 583	2 549	-	-	-	80	2 096	655			
	C	-	-	-	-	-	-	-	-	-	-	-			
Mesleki ve teknik	A	30	226	6 420	3 851	2 569	-	-	-	76	1 679	922			
	B	30	226	6 420	3 851	2 569	-	-	-	76	1 679	922			
	C	-	-	-	-	-	-	-	-	-	-	-			
TRB24 Hakkari	A	34	503	19 329	11 766	7 563	-	-	-	152	4 201	2 251			
	B	31	480	18 617	11 248	7 369	-	-	-	145	3 976	2 161			
	C	3	23	712	518	194	-	-	-	7	225	90			
Genel	A	16	353	13 743	9 115	4 628	-	-	-	111	3 295	1 416			
	B	15	340	13 285	8 751	4 534	-	-	-	107	3 140	1 379			
	C	1	13	458	364	94	-	-	-	4	155	37			
Mesleki ve teknik	A	18	150	5 586	2 651	2 935	-	-	-	41	906	835			
	B	16	140	5 332	2 497	2 835	-	-	-	38	836	782			
	C	2	10	254	154	100	-	-	-	3	70	53			
TRC11 Gaziantep	A	125	2 434	91 526	51 996	39 530	3	35	29	761	19 315	12 548			
	B	120	2 389	90 413	51 314	39 099	3	35	29	750	19 008	12 401			
	C	5	45	1 113	682	431	-	-	-	11	307	147			
Genel	A	68	1 666	65 861	39 106	26 755	3	35	29	541	15 178	8 626			
	B	64	1 628	64 843	38 480	26 363	3	35	29	531	14 887	8 492			
	C	4	38	1 018	626	392	-	-	-	10	291	134			
Mesleki ve teknik	A	57	768	25 665	12 890	12 775	-	-	-	220	4 137	3 922			
	B	56	761	25 570	12 834	12 736	-	-	-	219	4 121	3 909			
	C	1	7	95	56	39	-	-	-	1	16	13			
TRC12 Adıyaman	A	68	1 242	41 422	23 205	18 217	-	-	-	363	8 337	5 244			
	B	57	1 135	39 126	21 911	17 215	-	-	-	334	7 757	4 898			
	C	11	107	2 296	1 294	1 002	-	-	-	29	580	346			
Genel	A	39	826	28 948	16 595	12 353	-	-	-	237	5 474	3 340			
	B	33	771	27 632	15 836	11 796	-	-	-	222	5 107	3 139			
	C	6	55	1 316	759	557	-	-	-	15	367	201			
Mesleki ve teknik	A	29	416	12 474	6 610	5 864	-	-	-	126	2 863	1 904			
	B	24	364	11 494	6 075	5 419	-	-	-	112	2 650	1 759			
	C	5	52	980	535	445	-	-	-	14	213	145			
TRC13 Kilis	A	22	265	7 862	4 194	3 668	-	-	-	71	1 437	1 112			
	B	22	265	7 862	4 194	3 668	-	-	-	71	1 437	1 112			
	C	-	-	-	-	-	-	-	-	-	-	-			
Genel	A	6	92	3 363	1 717	1 646	-	-	-	24	379	377			
	B	6	92	3 363	1 717	1 646	-	-	-	24	379	377			
	C	-	-	-	-	-	-	-	-	-	-	-			
Mesleki ve teknik	A	16	173	4 499	2 477	2 022	-	-	-	47	1 058	735			
	B	16	173	4 499	2 477	2 022	-	-	-	47	1 058	735			
	C	-	-	-	-	-	-	-	-	-	-	-			
TRC21 Şanlıurfa	A	113	1 857	69 944	44 989	24 955	-	-	-	581	17 392	8 143			
	B	99	1 675	65 192	42 134	23 058	-	-	-	521	16 051	7 287			
	C	14	182	4 752	2 855	1 897	-	-	-	60	1 341	856			
Genel	A	62	1 239	49 103	33 824	15 279	-	-	-	374	12 479	4 321			
	B	53	1 082	44 843	31 072	13 771	-	-	-	324	11 178	3 728			
	C	9	157	4 260	2 752	1 508	-	-	-	50	1 301	593			
Mesleki ve teknik	A	51	618	20 841	11 165	9 676	-	-	-	207	4 913	3 822			
	B	46	593	20 349	11 062	9 287	-	-	-	197	4 873	3 559			
	C	5	25	492	103	389	-	-	-	10	40	263			

2.8 Number of schools, divisions and students in secondary education by grade and settlement place according to Classification of Statistical Region Units Level 3

(continued)

[Beginning of the educational year 2009/'10]

A. Total

B. City

C. Village

Students by grade									
2. sınıf Grade 2			3. sınıf Grade 3			7. dönem (4. sınıf) 7th semester (Grade 4)			SRE Level 3
Şube Division	Erkek Males	Kadın Females	Şube Division	Erkek Males	Kadın Females	Şube Division	Erkek Males	Kadın Females	
149	2 270	1 237	121	1 882	936	109	3 134	1 546	A Muş TRB22
138	2 113	1 197	113	1 755	895	102	3 042	1 523	B
11	157	40	8	127	41	7	92	23	C
51	841	387	58	1 066	464	55	2 005	955	A General
47	786	375	54	1 021	448	51	1 971	939	B
4	55	12	4	45	16	4	34	16	C
98	1 429	850	63	816	472	54	1 129	591	A Vocational and technical
91	1 327	822	59	734	447	51	1 071	584	B
7	102	28	4	82	25	3	58	7	C
129	2 045	1 129	120	1 721	919	112	2 893	1 493	A Bitlis TRB23
129	2 045	1 129	120	1 721	919	112	2 893	1 493	B
-	-	-	-	-	-	-	-	-	C
71	1 256	557	70	1 101	456	70	2 130	881	A General
71	1 256	557	70	1 101	456	70	2 130	881	B
-	-	-	-	-	-	-	-	-	C
58	789	572	50	620	463	42	763	612	A Vocational and technical
58	789	572	50	620	463	42	763	612	B
-	-	-	-	-	-	-	-	-	C
125	2 208	1 791	119	1 856	1 432	107	3 501	2 089	A Hakkari TRB24
118	2 065	1 749	113	1 744	1 384	104	3 463	2 075	B
7	143	42	6	112	48	3	38	14	C
83	1 687	981	80	1 415	880	79	2 718	1 351	A General
80	1 591	963	77	1 340	855	76	2 680	1 337	B
3	96	18	3	75	25	3	38	14	C
42	521	810	39	441	552	28	783	738	A Vocational and technical
38	474	786	36	404	529	28	783	738	B
4	47	24	3	37	23	-	-	-	C
606	9 438	8 491	556	8 226	7 327	508	14 982	11 135	A Gaziantep TRC11
594	9 276	8 390	545	8 108	7 223	497	14 887	11 056	B
12	162	101	11	118	104	11	95	79	C
408	6 511	5 595	369	5 789	4 867	345	11 593	7 638	A General
398	6 363	5 506	360	5 684	4 769	336	11 511	7 567	B
10	148	89	9	105	98	9	82	71	C
198	2 927	2 896	187	2 437	2 460	163	3 389	3 497	A Vocational and technical
196	2 913	2 884	185	2 424	2 454	161	3 376	3 489	B
2	14	12	2	13	6	2	13	8	C
312	4 224	4 073	296	3 787	3 617	271	6 857	5 283	A Adıyaman TRC12
283	3 927	3 809	269	3 532	3 398	249	6 695	5 110	B
29	297	264	27	255	219	22	162	173	C
207	2 920	2 722	195	2 666	2 452	187	5 535	3 839	A General
192	2 735	2 581	182	2 561	2 341	175	5 433	3 735	B
15	185	141	13	105	111	12	102	104	C
105	1 304	1 351	101	1 121	1 165	84	1 322	1 444	A Vocational and technical
91	1 192	1 228	87	971	1 057	74	1 262	1 375	B
14	112	123	14	150	108	10	60	69	C
71	794	801	63	619	703	60	1 344	1 052	A Kilis TRC13
71	794	801	63	619	703	60	1 344	1 052	B
-	-	-	-	-	-	-	-	-	C
24	249	322	22	255	278	22	834	669	A General
24	249	322	22	255	278	22	834	669	B
-	-	-	-	-	-	-	-	-	C
47	545	479	41	364	425	38	510	383	A Vocational and technical
47	545	479	41	364	425	38	510	383	B
-	-	-	-	-	-	-	-	-	C
472	8 216	5 410	426	6 745	4 322	378	12 636	7 080	A Şanlıurfa TRC21
426	7 611	4 922	383	6 190	4 010	345	12 282	6 839	B
46	605	488	43	555	312	33	354	241	C
309	5 969	3 252	290	5 068	2 866	266	10 308	4 840	A General
270	5 388	2 850	251	4 535	2 574	237	9 971	4 619	B
39	581	402	39	533	292	29	337	221	C
163	2 247	2 158	136	1 677	1 456	112	2 328	2 240	A Vocational and technical
156	2 223	2 072	132	1 655	1 436	108	2 311	2 220	B
7	24	86	4	22	20	4	17	20	C

2.8 İstatistikî Bölge Birimleri Sınıflaması 3. düzey, yerleşim yeri ve sınıflara göre ortaöğretimde okul, şube ve öğrenci sayısı (devam)

[2009/'10 Öğretim yılı başı]

A. Toplam

B. Şehir

C. Köy

							Sınıflara göre öğrenci					
Toplam - Total							Hazırlık sınıfı Preparatory class			1. sınıf Grade 1		
Öğrenci - Students												
		Okul School	Şube Division	Toplam Total	Erkek Males	Kadın Females	Şube Division	Erkek Males	Kadın Females	Şube Division	Erkek Males	Kadın Females
İBBS 3. Düzey	A	115	2 360	92 142	53 657	38 485	-	-	-	695	20 024	10 747
	B	111	2 313	90 875	52 845	38 030	-	-	-	682	19 644	10 581
	C	4	47	1 267	812	455	-	-	-	13	380	166
Genel	A	71	1 775	69 678	42 309	27 369	-	-	-	518	16 374	8 326
	B	68	1 740	68 796	41 728	27 068	-	-	-	505	16 062	8 171
	C	3	35	882	581	301	-	-	-	13	312	155
Mesleki ve teknik	A	44	585	22 464	11 348	11 116	-	-	-	177	3 650	2 421
	B	43	573	22 079	11 117	10 962	-	-	-	177	3 582	2 410
	C	1	12	385	231	154	-	-	-	-	68	11
TRC22 Diyarbakır	A	67	1 161	43 844	27 415	16 429	-	-	-	355	8 910	4 623
	B	55	1 051	41 214	25 752	15 462	-	-	-	323	8 160	4 207
	C	12	110	2 630	1 663	967	-	-	-	32	750	416
Genel	A	30	782	33 195	21 508	11 687	-	-	-	236	6 651	2 859
	B	27	755	32 486	21 026	11 460	-	-	-	231	6 480	2 795
	C	3	27	709	482	227	-	-	-	5	171	64
Mesleki ve teknik	A	37	379	10 649	5 907	4 742	-	-	-	119	2 259	1 764
	B	28	296	8 728	4 726	4 002	-	-	-	92	1 680	1 412
	C	9	83	1 921	1 181	740	-	-	-	27	579	352
TRC31 Mardin	A	39	778	36 831	22 426	14 405	-	-	-	228	7 454	4 212
	B	37	768	36 683	22 312	14 371	-	-	-	226	7 409	4 202
	C	2	10	148	114	34	-	-	-	2	45	10
Genel	A	26	612	29 269	18 447	10 822	-	-	-	178	6 138	3 308
	B	25	604	29 122	18 334	10 788	-	-	-	176	6 093	3 298
	C	1	8	147	113	34	-	-	-	2	45	10
Mesleki ve teknik	A	13	166	7 562	3 979	3 583	-	-	-	50	1 316	904
	B	12	164	7 561	3 978	3 583	-	-	-	50	1 316	904
	C	1	2	1	1	-	-	-	-	-	-	-
TRC32 Batman	A	42	595	22 477	14 603	7 874	-	-	-	188	4 679	2 328
	B	35	550	21 254	13 833	7 421	-	-	-	174	4 264	2 125
	C	7	45	1 223	770	453	-	-	-	14	415	203
Genel	A	18	372	15 792	10 784	5 008	-	-	-	123	3 194	1 525
	B	14	337	14 757	10 159	4 598	-	-	-	113	2 877	1 355
	C	4	35	1 035	625	410	-	-	-	10	317	170
Mesleki ve teknik	A	24	223	6 685	3 819	2 866	-	-	-	65	1 485	803
	B	21	213	6 497	3 674	2 823	-	-	-	61	1 387	770
	C	3	10	188	145	43	-	-	-	4	98	33
TRC33 Şırnak	A	43	492	17 376	11 809	5 567	-	-	-	148	3 787	1 696
	B	41	468	16 729	11 378	5 351	-	-	-	141	3 583	1 605
	C	2	24	647	431	216	-	-	-	7	204	91
Genel	A	20	300	11 312	7 851	3 461	-	-	-	92	2 389	1 074
	B	20	300	11 312	7 851	3 461	-	-	-	92	2 389	1 074
	C	-	-	-	-	-	-	-	-	-	-	-
Mesleki ve teknik	A	23	192	6 064	3 958	2 106	-	-	-	56	1 398	622
	B	21	168	5 417	3 527	1 890	-	-	-	49	1 194	531
	C	2	24	647	431	216	-	-	-	7	204	91

2.8 Number of schools, divisions and students in secondary education by grade and settlement place according to Classification of Statistical Region Units Level 3 (continued)
[Beginning of the educational year 2009/'10]

A. Total

B. City

C. Village

Students by grade									
2. sınıf Grade 2			3. sınıf Grade 3			7. dönem (4. sınıf) 7th semester (Grade 4)			SRE Level 3
Şube Division	Erkek Males	Kadın Females	Şube Division	Erkek Males	Kadın Females	Şube Division	Erkek Males	Kadın Females	
607	9 757	8 205	551	8 589	6 676	507	15 287	12 857	A Diyarbakır
594	9 566	8 075	541	8 452	6 579	496	15 183	12 795	B
13	191	130	10	137	97	11	104	62	C
457	7 663	6 237	419	6 868	5 242	381	11 404	7 564	A General
450	7 585	6 200	411	6 752	5 173	374	11 329	7 524	B
7	78	37	8	116	69	7	75	40	C
150	2 094	1 968	132	1 721	1 434	126	3 883	5 293	A Vocational and technical
144	1 981	1 875	130	1 700	1 406	122	3 854	5 271	B
6	113	93	2	21	28	4	29	22	C
313	4 971	3 601	262	4 326	2 898	231	9 208	5 307	A Mardin TRC31
278	4 604	3 311	238	4 011	2 741	212	8 977	5 203	B
35	367	290	24	315	157	19	231	104	C
204	3 708	2 512	176	3 380	2 099	166	7 769	4 217	A General
196	3 603	2 450	169	3 274	2 040	159	7 669	4 175	B
8	105	62	7	106	59	7	100	42	C
109	1 263	1 089	86	946	799	65	1 439	1 090	A Vocational and technical
82	1 001	861	69	737	701	53	1 308	1 028	B
27	262	228	17	209	98	12	131	62	C
196	3 544	2 941	185	3 316	2 573	169	8 112	4 679	A Batman TRC32
194	3 517	2 931	183	3 295	2 563	165	8 091	4 675	B
2	27	10	2	21	10	4	21	4	C
154	2 880	2 229	147	2 693	1 968	133	6 736	3 317	A General
152	2 853	2 219	145	2 672	1 958	131	6 716	3 313	B
2	27	10	2	21	10	2	20	4	C
42	664	712	38	623	605	36	1 376	1 362	A Vocational and technical
42	664	712	38	623	605	34	1 375	1 362	B
-	-	-	-	-	-	2	1	-	C
156	2 607	1 762	138	2 212	1 378	113	5 105	2 406	A Şırnak TRC33
144	2 461	1 655	128	2 079	1 294	104	5 029	2 347	B
12	146	107	10	133	84	9	76	59	C
94	1 838	1 104	83	1 505	747	72	4 247	1 632	A General
84	1 710	1 001	75	1 390	667	65	4 182	1 575	B
10	128	103	8	115	80	7	65	57	C
62	769	658	55	707	631	41	858	774	A Vocational and technical
60	751	654	53	689	627	39	847	772	B
2	18	4	2	18	4	2	11	2	C
124	1 893	1 192	115	1 813	939	105	4 316	1 740	A Siirt TRC34
118	1 796	1 134	109	1 738	906	100	4 261	1 706	B
6	97	58	6	75	33	5	55	34	C
76	1 165	682	72	1 247	563	60	3 050	1 142	A General
76	1 165	682	72	1 247	563	60	3 050	1 142	B
-	-	-	-	-	-	-	-	-	C
48	728	510	43	566	376	45	1 266	598	A Vocational and technical
42	631	452	37	491	343	40	1 211	564	B
6	97	58	6	75	33	5	55	34	C

2.9 İstatistiki Bölge Birimleri Sınıflaması 3. düzey, yerleşim yeri ve doğum yıllarına göre ortaöğretim de öğrenci sayısı
[2009/'10 öğretim yılı başı]

A. Toplam		B. Şehir		C. Köy		Doğum yılları			
İBBS	3. Düzey	Toplam - Total			1996 ve sonraki doğumlular Born in 1996 and after		1995		
		Toplam Total	Erkek Males	Kadın Females	Erkek Males	Kadın Females	Erkek Males	Kadın Females	
TR Türkiye	A	4 240 139	2 302 541	1 937 598	34 547	34 761	419 861	381 521	
	B	4 073 852	2 205 858	1 867 994	32 122	32 673	398 420	365 032	
	C	166 287	96 683	69 604	2 425	2 088	21 441	16 489	
Genel	A	2 420 691	1 268 098	1 152 593	19 335	19 002	213 313	216 912	
	B	2 323 554	1 215 174	1 108 380	17 792	17 656	201 461	206 416	
	C	97 137	52 924	44 213	1 543	1 346	11 852	10 496	
Mesleki ve teknik	A	1 819 448	1 034 443	785 005	15 212	15 759	206 548	164 609	
	B	1 750 298	990 684	759 614	14 330	15 017	196 959	158 616	
	C	69 150	43 759	25 391	882	742	9 589	5 993	
TR100 İstanbul	A	791 774	417 231	374 543	3 783	4 370	73 170	69 267	
	B	776 123	408 351	367 772	3 608	4 240	70 927	67 569	
	C	15 651	8 880	6 771	175	130	2 243	1 698	
Genel	A	468 935	245 299	223 636	2 064	2 415	39 050	39 046	
	B	459 237	240 029	219 208	1 962	2 335	37 813	37 931	
	C	9 698	5 270	4 428	102	80	1 237	1 115	
Mesleki ve teknik	A	322 839	171 932	150 907	1 719	1 955	34 120	30 221	
	B	316 886	168 322	148 564	1 646	1 905	33 114	29 638	
	C	5 953	3 610	2 343	73	50	1 006	583	
TR211 Tekirdağ	A	45 126	24 499	20 627	170	185	4 613	4 100	
	B	41 621	22 627	18 994	155	167	4 158	3 735	
	C	3 505	1 872	1 633	15	18	455	365	
Genel	A	22 908	10 804	12 104	65	87	1 808	2 335	
	B	22 516	10 652	11 864	65	86	1 767	2 275	
	C	392	152	240	-	1	41	60	
Mesleki ve teknik	A	22 218	13 695	8 523	105	98	2 805	1 765	
	B	19 105	11 975	7 130	90	81	2 391	1 460	
	C	3 113	1 720	1 393	15	17	414	305	
TR212 Edirne	A	19 717	10 434	9 283	42	54	2 104	1 878	
	B	19 611	10 380	9 231	40	54	2 097	1 865	
	C	106	54	52	2	-	7	13	
Genel	A	9 381	4 497	4 884	18	25	884	978	
	B	9 275	4 443	4 832	16	25	877	965	
	C	106	54	52	2	-	7	13	
Mesleki ve teknik	A	10 336	5 937	4 399	24	29	1 220	900	
	B	10 336	5 937	4 399	24	29	1 220	900	
	C	-	-	-	-	-	-	-	
TR213 Kırklareli	A	18 480	9 880	8 600	42	58	2 052	1 814	
	B	17 682	9 437	8 245	37	55	1 957	1 740	
	C	798	443	355	5	3	95	74	
Genel	A	9 159	4 135	5 024	15	23	817	1 012	
	B	8 858	3 988	4 870	15	23	778	977	
	C	301	147	154	-	-	39	35	
Mesleki ve teknik	A	9 321	5 745	3 576	27	35	1 235	802	
	B	8 824	5 449	3 375	22	32	1 179	763	
	C	497	296	201	5	3	56	39	

2.9 Number of students in secondary education by year of birth and settlement place according to Classification of Statistical Region Units
Level 3

[Beginning of the educational year 2009/'10]

A. Total B. City C. Village

Year of birth								
1994		1993		1992		1991 ve önceki doğumlar		SRE Level 3
Erkek Males	Kadın Females	Erkek Males	Kadın Females	Erkek Males	Kadın Females	Born in 1991 and before		
						Erkek Males	Kadın Females	
495 390	427 351	456 517	391 876	373 160	325 474	523 066	376 615	A Turkey TR
470 291	409 048	434 231	375 605	355 879	312 758	514 915	372 878	B
25 099	18 303	22 286	16 271	17 281	12 716	8 151	3 737	C
252 070	244 304	233 404	229 064	203 186	203 162	346 790	240 149	A General
238 446	232 949	221 371	218 693	193 575	194 873	342 529	237 793	B
13 624	11 355	12 033	10 371	9 611	8 289	4 261	2 356	C
243 320	183 047	223 113	162 812	169 974	122 312	176 276	136 466	A Vocational and technical
231 845	176 099	212 860	156 912	162 304	117 885	172 386	135 085	B
11 475	6 948	10 253	5 900	7 670	4 427	3 890	1 381	C
84 936	77 123	76 073	70 289	62 175	59 531	117 094	93 963	A İstanbul TR100
82 535	75 396	74 116	68 703	60 733	58 294	116 432	93 570	B
2 401	1 727	1 957	1 586	1 442	1 237	662	393	C
45 336	43 115	39 425	38 694	34 317	34 702	85 107	65 664	A General
43 941	42 035	38 277	37 665	33 390	33 865	84 646	65 377	B
1 395	1 080	1 148	1 029	927	837	461	287	C
39 600	34 008	36 648	31 595	27 858	24 829	31 987	28 299	A Vocational and technical
38 594	33 361	35 839	31 038	27 343	24 429	31 786	28 193	B
1 006	647	809	557	515	400	201	106	C
5 503	4 687	5 046	4 304	4 100	3 559	5 067	3 792	A Tekirdağ TR21
4 991	4 202	4 611	3 917	3 783	3 270	4 929	3 703	B
512	485	435	387	317	289	138	89	C
2 047	2 475	1 954	2 398	1 709	2 101	3 221	2 708	A General
2 012	2 414	1 927	2 354	1 676	2 048	3 205	2 687	B
35	61	27	44	33	53	16	21	C
3 456	2 212	3 092	1 906	2 391	1 458	1 846	1 084	A Vocational and technical
2 979	1 788	2 684	1 563	2 107	1 222	1 724	1 016	B
477	424	408	343	284	236	122	68	C
2 484	2 161	2 259	2 166	1 950	1 937	1 595	1 087	A Edirne TR212
2 468	2 147	2 248	2 152	1 933	1 926	1 594	1 087	B
16	14	11	14	17	11	1	-	C
1 025	1 125	833	1 046	823	1 027	914	683	A General
1 009	1 111	822	1 032	806	1 016	913	683	B
16	14	11	14	17	11	1	-	C
1 459	1 036	1 426	1 120	1 127	910	681	404	A Vocational and technical
1 459	1 036	1 426	1 120	1 127	910	681	404	B
-	-	-	-	-	-	-	-	C
2 252	2 042	2 185	1 940	1 867	1 785	1 482	961	A Kırklareli TR213
2 132	1 956	2 082	1 842	1 782	1 701	1 447	951	B
120	86	103	98	85	84	35	10	C
836	1 081	813	1 115	825	1 092	829	701	A General
798	1 048	781	1 073	793	1 052	823	697	B
38	33	32	42	32	40	6	4	C
1 416	961	1 372	825	1 042	693	653	260	A Vocational and technical
1 334	908	1 301	769	989	649	624	254	B
82	53	71	56	53	44	29	6	C

2.9 İstatistiki Bölge Birimleri Sınıflaması 3. düzey, yerleşim yeri ve doğum yıllarına göre ortaöğretim de öğrenci sayısı (devam)

[2009/'10 öğretim yılı başı]

A. Toplam		B. Şehir		C. Köy				
					Doğum yılları			
					1996 ve sonraki doğumlar			
		Born in 1996 and after					1995	

2.9 Number of students in secondary education by year of birth and settlement place according to Classification of Statistical Region Units Level 3 (continued)

[Beginning of the educational year 2009/'10]

A. Total		B. City		C. Village					
Year of birth									
						1991 ve önceki doğumlar			
						Born in 1991 and before			
1994		1993		1992					
Erkek	Kadın	Erkek	Kadın	Erkek	Kadın	Erkek	Kadın		
Males	Females	Males	Females	Males	Females	Males	Females	SRE	Level 3
7 141	6 681	6 809	6 272	5 653	5 516	5 215	4 255	A	Balıkesir TR221
6 660	6 400	6 383	5 999	5 350	5 281	5 057	4 203	B	
481	281	426	273	303	235	158	52	C	
3 276	3 785	3 001	3 568	2 748	3 430	3 344	2 718	A	General
3 078	3 600	2 848	3 383	2 607	3 286	3 275	2 685	B	
198	185	153	185	141	144	69	33	C	
3 865	2 896	3 808	2 704	2 905	2 086	1 871	1 537	A	Vocational and technical
3 582	2 800	3 535	2 616	2 743	1 995	1 782	1 518	B	
283	96	273	88	162	91	89	19	C	
2 873	2 506	2 857	2 480	2 340	2 064	1 948	1 453	A	Çanakkale TR222
2 635	2 313	2 663	2 314	2 197	1 916	1 902	1 424	B	
238	193	194	166	143	148	46	29	C	
1 164	1 346	1 138	1 293	1 042	1 220	1 300	1 008	A	General
1 056	1 227	1 054	1 187	997	1 122	1 277	988	B	
108	119	84	106	45	98	23	20	C	
1 709	1 160	1 719	1 187	1 298	844	648	445	A	Vocational and technical
1 579	1 086	1 609	1 127	1 200	794	625	436	B	
130	74	110	60	98	50	23	9	C	
24 239	22 713	22 327	21 784	18 667	18 902	26 707	19 811	A	İzmir TR310
23 187	22 022	21 362	21 195	17 987	18 385	26 434	19 702	B	
1 052	691	965	589	680	517	273	109	C	
11 036	12 884	10 495	13 079	9 530	12 285	16 269	12 311	A	General
10 739	12 575	10 186	12 790	9 289	11 998	16 181	12 261	B	
297	309	309	289	241	287	88	50	C	
13 203	9 829	11 832	8 705	9 137	6 617	10 438	7 500	A	Vocational and technical
12 448	9 447	11 176	8 405	8 698	6 387	10 253	7 441	B	
755	382	656	300	439	230	185	59	C	
6 092	5 768	5 590	5 240	4 653	4 674	4 864	3 851	A	Aydın TR321
5 723	5 466	5 300	4 935	4 384	4 434	4 761	3 770	B	
369	302	290	305	269	240	103	81	C	
2 569	3 096	2 554	3 131	2 411	3 001	3 298	2 726	A	General
2 397	2 951	2 407	2 967	2 271	2 884	3 263	2 699	B	
172	145	147	164	140	117	35	27	C	
3 523	2 672	3 036	2 109	2 242	1 673	1 566	1 125	A	Vocational and technical
3 326	2 515	2 893	1 968	2 113	1 550	1 498	1 071	B	
197	157	143	141	129	123	68	54	C	
6 101	5 742	5 360	5 126	4 317	4 175	4 304	3 562	A	Denizli TR322
5 589	5 263	4 856	4 696	3 926	3 819	4 179	3 506	B	
512	479	504	430	391	356	125	56	C	
2 633	3 037	2 348	2 737	2 094	2 438	2 793	2 371	A	General
2 347	2 766	2 079	2 502	1 828	2 173	2 730	2 339	B	
286	271	269	235	266	265	63	32	C	
3 468	2 705	3 012	2 389	2 223	1 737	1 511	1 191	A	Vocational and technical
3 242	2 497	2 777	2 194	2 098	1 646	1 449	1 167	B	
226	208	235	195	125	91	62	24	C	

2.9 İstatistiki Bölge Birimleri Sınıflaması 3. düzey, yerleşim yeri ve doğum yıllarına göre ortaöğretim de öğrenci sayısı (devam)

[2009/'10 öğretim yılı başı]

A. Toplam		B. Şehir		C. Köy				
					Doğum yılları			
					1996 ve sonraki doğumlular			
		Toplam - Total			Born in 1996 and after		1995	
İBBS	3. Düzey	Toplam Total	Erkek Males	Kadın Females	Erkek Males	Kadın Females	Erkek Males	Kadın Females
TR323 Muğla	A	40 877	21 305	19 572	221	327	4 163	4 019
	B	34 673	17 695	16 978	169	270	3 324	3 421
	C	6 204	3 610	2 594	52	57	839	598
Genel	A	23 765	11 213	12 552	90	184	2 018	2 484
	B	21 076	9 874	11 202	62	153	1 705	2 133
	C	2 689	1 339	1 350	28	31	313	351
Mesleki ve teknik	A	17 112	10 092	7 020	131	143	2 145	1 535
	B	13 597	7 821	5 776	107	117	1 619	1 288
	C	3 515	2 271	1 244	24	26	526	247
TR331 Manisa	A	68 924	36 281	32 643	323	453	7 295	6 975
	B	65 571	34 554	31 017	306	423	6 901	6 595
	C	3 353	1 727	1 626	17	30	394	380
Genel	A	31 983	14 297	17 686	116	207	2 549	3 587
	B	30 198	13 431	16 767	113	191	2 338	3 365
	C	1 785	866	919	3	16	211	222
Mesleki ve teknik	A	36 941	21 984	14 957	207	246	4 746	3 388
	B	35 373	21 123	14 250	193	232	4 563	3 230
	C	1 568	861	707	14	14	183	158
TR332 Afyonkarahisar	A	34 858	19 657	15 201	274	288	3 954	3 374
	B	33 706	18 911	14 795	258	282	3 799	3 279
	C	1 152	746	406	16	6	155	95
Genel	A	14 832	7 736	7 096	79	100	1 273	1 430
	B	14 138	7 330	6 808	71	94	1 178	1 361
	C	694	406	288	8	6	95	69
Mesleki ve teknik	A	20 026	11 921	8 105	195	188	2 681	1 944
	B	19 568	11 581	7 987	187	188	2 621	1 918
	C	458	340	118	8	-	60	26
TR333 Kütahya	A	30 663	17 536	13 127	111	118	3 279	2 761
	B	29 881	16 993	12 888	104	115	3 173	2 715
	C	782	543	239	7	3	106	46
Genel	A	13 746	7 205	6 541	30	52	1 188	1 157
	B	13 409	6 994	6 415	28	50	1 151	1 140
	C	337	211	126	2	2	37	17
Mesleki ve teknik	A	16 917	10 331	6 586	81	66	2 091	1 604
	B	16 472	9 999	6 473	76	65	2 022	1 575
	C	445	332	113	5	1	69	29
TR334 Uşak	A	18 709	9 535	9 174	99	139	1 974	2 016
	B	18 583	9 475	9 108	99	138	1 966	2 005
	C	126	60	66	-	1	8	11
Genel	A	10 287	4 725	5 562	42	66	907	1 218
	B	10 244	4 709	5 535	42	66	905	1 212
	C	43	16	27	-	-	2	6
Mesleki ve teknik	A	8 422	4 810	3 612	57	73	1 067	798
	B	8 339	4 766	3 573	57	72	1 061	793
	C	83	44	39	-	1	6	5

2.9 Number of students in secondary education by year of birth and settlement place according to Classification of Statistical Region Units Level 3 (continued)

[Beginning of the educational year 2009/'10]

A. Total B. City C. Village

Year of birth								
1994		1993		1992		1991 ve önceki doğumlar Born in 1991 and before		SRE Level 3
Erkek Males	Kadın Females	Erkek Males	Kadın Females	Erkek Males	Kadın Females	Erkek Males	Kadın Females	
4 658	4 295	4 183	4 166	3 545	3 456	4 535	3 309	A Muğla TR323
3 727	3 617	3 402	3 541	2 822	2 957	4 251	3 172	B
931	678	781	625	723	499	284	137	C
2 224	2 604	1 873	2 574	1 705	2 206	3 303	2 500	A General
1 817	2 232	1 613	2 262	1 451	1 960	3 226	2 462	B
407	372	260	312	254	246	77	38	C
2 434	1 691	2 310	1 592	1 840	1 250	1 232	809	A Vocational and technical
1 910	1 385	1 789	1 279	1 371	997	1 025	710	B
524	306	521	313	469	253	207	99	C
8 265	7 465	7 795	6 852	6 530	5 872	6 073	5 026	A Manisa TR331
7 851	7 078	7 393	6 448	6 150	5 511	5 953	4 962	B
414	387	402	404	380	361	120	64	C
2 887	3 772	2 862	3 628	2 601	3 366	3 282	3 126	A General
2 691	3 559	2 648	3 399	2 399	3 153	3 242	3 100	B
196	213	214	229	202	213	40	26	C
5 378	3 693	4 933	3 224	3 929	2 506	2 791	1 900	A Vocational and technical
5 160	3 519	4 745	3 049	3 751	2 358	2 711	1 862	B
218	174	188	175	178	148	80	38	C
4 508	3 756	4 210	3 269	3 231	2 623	3 480	1 891	A Afyonkarahisar TR332
4 318	3 647	4 019	3 170	3 109	2 544	3 408	1 873	B
190	109	191	99	122	79	72	18	C
1 430	1 567	1 390	1 461	1 251	1 278	2 313	1 260	A General
1 326	1 489	1 284	1 398	1 189	1 220	2 282	1 246	B
104	78	106	63	62	58	31	14	C
3 078	2 189	2 820	1 808	1 980	1 345	1 167	631	A Vocational and technical
2 992	2 158	2 735	1 772	1 920	1 324	1 126	627	B
86	31	85	36	60	21	41	4	C
4 026	3 035	3 681	2 733	3 158	2 311	3 281	2 169	A Kütahya TR333
3 881	2 969	3 537	2 662	3 057	2 272	3 241	2 155	B
145	66	144	71	101	39	40	14	C
1 455	1 321	1 358	1 365	1 215	1 200	1 959	1 446	A General
1 407	1 283	1 301	1 324	1 167	1 178	1 940	1 440	B
48	38	57	41	48	22	19	6	C
2 571	1 714	2 323	1 368	1 943	1 111	1 322	723	A Vocational and technical
2 474	1 686	2 236	1 338	1 890	1 094	1 301	715	B
97	28	87	30	53	17	21	8	C
2 192	2 162	1 973	1 971	1 688	1 596	1 609	1 290	A Uşak TR334
2 176	2 143	1 958	1 953	1 678	1 582	1 598	1 287	B
16	19	15	18	10	14	11	3	C
951	1 206	894	1 122	858	984	1 073	966	A General
948	1 196	889	1 115	855	981	1 070	965	B
3	10	5	7	3	3	3	1	C
1 241	956	1 079	849	830	612	536	324	A Vocational and technical
1 228	947	1 069	838	823	601	528	322	B
13	9	10	11	7	11	8	2	C

2.9 İstatistiki Bölge Birimleri Sınıflaması 3. düzey, yerleşim yeri ve doğum yıllarına göre ortaöğretim de öğrenci sayısı (devam)

[2009/'10 öğretim yılı başı]

A. Toplam		B. Şehir		C. Köy				
					Doğum yılları			
		Toplam - Total			1996 ve sonraki doğumlular Born in 1996 and after		1995	
		Toplam Total	Erkek Males	Kadın Females	Erkek Males	Kadın Females	Erkek Males	Kadın Females
İBBS	3. Düzey							
TR411 Bursa	A	151 800	81 563	70 237	512	597	15 146	13 904
	B	148 800	79 436	69 364	496	590	14 648	13 710
	C	3 000	2 127	873	16	7	498	194
Genel	A	66 533	32 759	33 774	184	244	5 887	6 470
	B	65 601	32 020	33 581	179	241	5 721	6 428
	C	932	739	193	5	3	166	42
Mesleki ve teknik	A	85 267	48 804	36 463	328	353	9 259	7 434
	B	83 199	47 416	35 783	317	349	8 927	7 282
	C	2 068	1 388	680	11	4	332	152
TR412 Eskişehir	A	43 911	23 366	20 545	127	146	4 521	4 206
	B	43 349	22 975	20 374	119	144	4 450	4 164
	C	562	391	171	8	2	71	42
Genel	A	21 940	9 937	12 003	52	72	1 876	2 454
	B	21 585	9 654	11 931	47	71	1 824	2 431
	C	355	283	72	5	1	52	23
Mesleki ve teknik	A	21 971	13 429	8 542	75	74	2 645	1 752
	B	21 764	13 321	8 443	72	73	2 626	1 733
	C	207	108	99	3	1	19	19
TR413 Bilecik	A	11 994	6 356	5 638	65	56	1 261	1 222
	B	11 994	6 356	5 638	65	56	1 261	1 222
	C	-	-	-	-	-	-	-
Genel	A	4 954	2 383	2 571	15	29	412	535
	B	4 954	2 383	2 571	15	29	412	535
	C	-	-	-	-	-	-	-
Mesleki ve teknik	A	7 040	3 973	3 067	50	27	849	687
	B	7 040	3 973	3 067	50	27	849	687
	C	-	-	-	-	-	-	-
TR421 Kocaeli	A	100 265	54 735	45 530	481	628	10 398	9 292
	B	91 625	49 688	41 937	414	553	9 092	8 307
	C	8 640	5 047	3 593	67	75	1 306	985
Genel	A	49 376	25 605	23 771	245	315	5 271	4 859
	B	43 667	22 428	21 239	199	264	4 510	4 249
	C	5 709	3 177	2 532	46	51	761	610
Mesleki ve teknik	A	50 889	29 130	21 759	236	313	5 127	4 433
	B	47 958	27 260	20 698	215	289	4 582	4 058
	C	2 931	1 870	1 061	21	24	545	375
TR422 Sakarya	A	53 617	29 047	24 570	317	453	5 796	5 025
	B	52 737	28 319	24 418	303	446	5 626	4 977
	C	880	728	152	14	7	170	48
Genel	A	23 113	11 416	11 697	128	191	2 305	2 186
	B	22 913	11 294	11 619	123	184	2 270	2 160
	C	200	122	78	5	7	35	26
Mesleki ve teknik	A	30 504	17 631	12 873	189	262	3 491	2 839
	B	29 824	17 025	12 799	180	262	3 356	2 817
	C	680	606	74	9	-	135	22

2.9 Number of students in secondary education by year of birth and settlement place according to Classification of Statistical Region Units Level 3 (continued)

[Beginning of the educational year 2009/'10]

A. Total B. City C. Village

Year of birth									
1994		1993		1992		1991 ve önceki doğumlular Born in 1991 and before			
Erkek Males	Kadın Females	Erkek Males	Kadın Females	Erkek Males	Kadın Females	Erkek Males	Kadın Females	SRE Level 3	
18 100	15 901	16 554	14 527	13 909	12 434	17 342	12 874	A	Bursa TR411
17 550	15 678	16 024	14 316	13 508	12 237	17 210	12 833	B	
550	223	530	211	401	197	132	41	C	
6 699	7 095	6 013	6 557	5 428	5 999	8 548	7 409	A	General
6 522	7 052	5 805	6 503	5 277	5 957	8 516	7 400	B	
177	43	208	54	151	42	32	9	C	
11 401	8 806	10 541	7 970	8 481	6 435	8 794	5 465	A	Vocational and technical
11 028	8 626	10 219	7 813	8 231	6 280	8 694	5 433	B	
373	180	322	157	250	155	100	32	C	
5 355	4 723	5 006	4 463	4 424	3 894	3 933	3 113	A	Eskişehir TR412
5 257	4 680	4 896	4 413	4 336	3 862	3 917	3 111	B	
98	43	110	50	88	32	16	2	C	
2 181	2 715	2 045	2 570	1 909	2 473	1 874	1 719	A	General
2 114	2 697	1 963	2 551	1 842	2 463	1 864	1 718	B	
67	18	82	19	67	10	10	1	C	
3 174	2 008	2 961	1 893	2 515	1 421	2 059	1 394	A	Vocational and technical
3 143	1 983	2 933	1 862	2 494	1 399	2 053	1 393	B	
31	25	28	31	21	22	6	1	C	
1 457	1 327	1 359	1 234	1 206	1 094	1 008	705	A	Bilecik TR413
1 457	1 327	1 359	1 234	1 206	1 094	1 008	705	B	
-	-	-	-	-	-	-	-	C	
460	539	443	534	406	494	647	440	A	General
460	539	443	534	406	494	647	440	B	
-	-	-	-	-	-	-	-	C	
997	788	916	700	800	600	361	265	A	Vocational and technical
997	788	916	700	800	600	361	265	B	
-	-	-	-	-	-	-	-	C	
11 815	10 088	10 809	8 998	8 359	7 482	12 873	9 042	A	Kocaeli TR421
10 318	8 957	9 600	8 275	7 688	6 947	12 576	8 898	B	
1 497	1 131	1 209	723	671	535	297	144	C	
5 633	5 238	4 528	4 598	3 657	4 018	6 271	4 743	A	General
4 651	4 511	3 794	4 030	3 219	3 568	6 055	4 617	B	
982	727	734	568	438	450	216	126	C	
6 182	4 850	6 281	4 400	4 702	3 464	6 602	4 299	A	Vocational and technical
5 667	4 446	5 806	4 245	4 469	3 379	6 521	4 281	B	
515	404	475	155	233	85	81	18	C	
6 430	5 260	5 996	4 738	4 576	3 816	5 932	5 278	A	Sakarya TR422
6 253	5 227	5 824	4 711	4 437	3 785	5 876	5 272	B	
177	33	172	27	139	31	56	6	C	
2 551	2 411	2 286	2 225	1 768	1 878	2 378	2 806	A	General
2 519	2 392	2 266	2 212	1 745	1 868	2 371	2 803	B	
32	19	20	13	23	10	7	3	C	
3 879	2 849	3 710	2 513	2 808	1 938	3 554	2 472	A	Vocational and technical
3 734	2 835	3 558	2 499	2 692	1 917	3 505	2 469	B	
145	14	152	14	116	21	49	3	C	

2.9 İstatistiki Bölge Birimleri Sınıflaması 3. düzey, yerleşim yeri ve doğum yıllarına göre ortaöğretim de öğrenci sayısı (devam)

[2009/'10 öğretim yılı başı]

A. Toplam		B. Şehir		C. Köy		Doğum yılları		
İBBS 3. Düzey		Toplam - Total			1996 ve sonraki doğumlular Born in 1996 and after		1995	
		Toplam Total	Erkek Males	Kadın Females	Erkek Males	Kadın Females	Erkek Males	Kadın Females
TR423 Düzce	A	20 609	11 092	9 517	126	173	2 242	1 994
	B	19 917	10 675	9 242	117	167	2 148	1 938
	C	692	417	275	9	6	94	56
Genel	A	9 130	4 668	4 462	44	67	884	848
	B	8 739	4 438	4 301	40	63	833	814
	C	391	230	161	4	4	51	34
Mesleki ve teknik	A	11 479	6 424	5 055	82	106	1 358	1 146
	B	11 178	6 237	4 941	77	104	1 315	1 124
	C	301	187	114	5	2	43	22
TR424 Bolu	A	16 630	9 180	7 450	65	68	1 861	1 602
	B	16 352	9 074	7 278	64	67	1 838	1 571
	C	278	106	172	1	1	23	31
Genel	A	6 405	2 889	3 516	13	24	544	780
	B	6 212	2 823	3 389	12	23	524	749
	C	193	66	127	1	1	20	31
Mesleki ve teknik	A	10 225	6 291	3 934	52	44	1 317	822
	B	10 140	6 251	3 889	52	44	1 314	822
	C	85	40	45	-	-	3	-
TR425 Yalova	A	12 388	6 451	5 937	56	55	1 119	1 181
	B	10 683	5 502	5 181	46	49	943	982
	C	1 705	949	756	10	6	176	199
Genel	A	6 349	3 134	3 215	25	26	480	599
	B	5 067	2 500	2 567	17	20	362	424
	C	1 282	634	648	8	6	118	175
Mesleki ve teknik	A	6 039	3 317	2 722	31	29	639	582
	B	5 616	3 002	2 614	29	29	581	558
	C	423	315	108	2	-	58	24
TR510 Ankara	A	288 677	151 513	137 164	915	1 269	29 178	28 329
	B	284 489	149 553	134 936	886	1 228	28 660	27 777
	C	4 188	1 960	2 228	29	41	518	552
Genel	A	173 261	85 024	88 237	449	747	15 634	17 884
	B	169 908	83 453	86 455	426	716	15 229	17 431
	C	3 353	1 571	1 782	23	31	405	453
Mesleki ve teknik	A	115 416	66 489	48 927	466	522	13 544	10 445
	B	114 581	66 100	48 481	460	512	13 431	10 346
	C	835	389	446	6	10	113	99
TR521 Konya	A	110 768	59 102	51 666	697	1 111	11 467	10 676
	B	105 088	55 913	49 175	638	1 027	10 851	10 139
	C	5 680	3 189	2 491	59	84	616	537
Genel	A	55 472	28 753	26 719	293	476	4 810	4 958
	B	51 098	26 351	24 747	244	407	4 367	4 547
	C	4 374	2 402	1 972	49	69	443	411
Mesleki ve teknik	A	55 296	30 349	24 947	404	635	6 657	5 718
	B	53 990	29 562	24 428	394	620	6 484	5 592
	C	1 306	787	519	10	15	173	126

2.9 Number of students in secondary education by year of birth and settlement place according to Classification of Statistical Region Units Level 3 (continued)

[Beginning of the educational year 2009/'10]

A. Total B. City C. Village

Year of birth									
1994		1993		1992		1991 ve önceki doğumlar		Born in 1991 and before	
Erkek	Kadın	Erkek	Kadın	Erkek	Kadın	Erkek	Kadın	Erkek	Kadın
Males	Females	Males	Females	Males	Females	Males	Females	Males	Females
SRE Level 3									
2 513	2 047	2 314	1 874	1 755	1 489	2 142	1 940	A	Düzce TR423
2 394	1 967	2 219	1 806	1 681	1 433	2 116	1 931	B	
119	80	95	68	74	56	26	9	C	
915	811	902	844	724	755	1 199	1 137	A	General
854	765	849	804	673	721	1 189	1 134	B	
61	46	53	40	51	34	10	3	C	
1 598	1 236	1 412	1 030	1 031	734	943	803	A	Vocational and technical
1 540	1 202	1 370	1 002	1 008	712	927	797	B	
58	34	42	28	23	22	16	6	C	
2 079	1 693	2 008	1 605	1 731	1 358	1 436	1 124	A	Bolu TR424
2 056	1 647	1 983	1 558	1 705	1 319	1 428	1 116	B	
23	46	25	47	26	39	8	8	C	
586	791	563	690	512	609	671	622	A	General
574	760	549	663	498	578	666	616	B	
12	31	14	27	14	31	5	6	C	
1 493	902	1 445	915	1 219	749	765	502	A	Vocational and technical
1 482	887	1 434	895	1 207	741	762	500	B	
11	15	11	20	12	8	3	2	C	
1 360	1 317	1 300	1 180	1 107	1 052	1 509	1 152	A	Yalova TR425
1 146	1 142	1 037	975	871	900	1 459	1 133	B	
214	175	263	205	236	152	50	19	C	
600	628	590	647	552	582	887	733	A	General
446	476	413	470	396	457	866	720	B	
154	152	177	177	156	125	21	13	C	
760	689	710	533	555	470	622	419	A	Vocational and technical
700	666	624	505	475	443	593	413	B	
60	23	86	28	80	27	29	6	C	
33 280	31 535	30 978	29 586	26 252	25 545	30 910	20 900	A	Ankara TR510
32 733	30 923	30 533	29 091	25 930	25 099	30 811	20 818	B	
547	612	445	495	322	446	99	82	C	
17 444	19 652	16 530	18 867	14 962	17 296	20 005	13 791	A	General
17 005	19 152	16 162	18 471	14 691	16 950	19 940	13 735	B	
439	500	368	396	271	346	65	56	C	
15 836	11 883	14 448	10 719	11 290	8 249	10 905	7 109	A	Vocational and technical
15 728	11 771	14 371	10 620	11 239	8 149	10 871	7 083	B	
108	112	77	99	51	100	34	26	C	
13 396	11 686	11 958	10 434	9 491	8 308	12 093	9 451	A	Konya TR521
12 551	11 038	11 173	9 827	8 873	7 835	11 827	9 309	B	
845	648	785	607	618	473	266	142	C	
5 708	5 879	5 459	5 479	4 848	4 823	7 635	5 104	A	General
5 090	5 372	4 846	4 995	4 373	4 436	7 431	4 990	B	
618	507	613	484	475	387	204	114	C	
7 688	5 807	6 499	4 955	4 643	3 485	4 458	4 347	A	Vocational and technical
7 461	5 666	6 327	4 832	4 500	3 399	4 396	4 319	B	
227	141	172	123	143	86	62	28	C	

2.9 İstatistiki Bölge Birimleri Sınıflaması 3. düzey, yerleşim yeri ve doğum yıllarına göre ortaöğretim de öğrenci sayısı (devam)

[2009/'10 öğretim yılı başı]

A. Toplam		B. Şehir		C. Köy		Doğum yılları			
İBBS	3. Düzey	Toplam - Total			1996 ve sonraki doğumlular Born in 1996 and after		1995		
		Toplam Total	Erkek Males	Kadın Females	Erkek Males	Kadın Females	Erkek Males	Kadın Females	
TR522 Karaman	A	13 622	6 980	6 642	69	127	1 392	1 407	
	B	13 140	6 724	6 416	63	114	1 329	1 350	
	C	482	256	226	6	13	63	57	
Genel	A	8 466	4 380	4 086	39	73	744	823	
	B	7 984	4 124	3 860	33	60	681	766	
	C	482	256	226	6	13	63	57	
Mesleki ve teknik	A	5 156	2 600	2 556	30	54	648	584	
	B	5 156	2 600	2 556	30	54	648	584	
	C	-	-	-	-	-	-	-	
TR611 Antalya	A	111 247	57 305	53 942	671	863	10 878	10 793	
	B	103 465	52 977	50 488	584	766	9 771	9 910	
	C	7 782	4 328	3 454	87	97	1 107	883	
Genel	A	67 638	34 198	33 440	338	475	5 715	6 298	
	B	63 499	32 171	31 328	307	420	5 173	5 731	
	C	4 139	2 027	2 112	31	55	542	567	
Mesleki ve teknik	A	43 609	23 107	20 502	333	388	5 163	4 495	
	B	39 966	20 806	19 160	277	346	4 598	4 179	
	C	3 643	2 301	1 342	56	42	565	316	
TR612 Isparta	A	24 354	12 804	11 550	139	171	2 560	2 381	
	B	24 169	12 712	11 457	138	169	2 541	2 367	
	C	185	92	93	1	2	19	14	
Genel	A	11 865	5 847	6 018	51	71	1 144	1 216	
	B	11 680	5 755	5 925	50	69	1 125	1 202	
	C	185	92	93	1	2	19	14	
Mesleki ve teknik	A	12 489	6 957	5 532	88	100	1 416	1 165	
	B	12 489	6 957	5 532	88	100	1 416	1 165	
	C	-	-	-	-	-	-	-	
TR613 Burdur	A	12 743	6 606	6 137	74	96	1 255	1 230	
	B	12 421	6 458	5 963	70	87	1 226	1 197	
	C	322	148	174	4	9	29	33	
Genel	A	6 673	3 092	3 581	31	52	502	679	
	B	6 351	2 944	3 407	27	43	473	646	
	C	322	148	174	4	9	29	33	
Mesleki ve teknik	A	6 070	3 514	2 556	43	44	753	551	
	B	6 070	3 514	2 556	43	44	753	551	
	C	-	-	-	-	-	-	-	
TR621 Adana	A	130 178	70 052	60 126	949	1 192	12 115	11 664	
	B	128 234	68 890	59 344	920	1 179	11 921	11 520	
	C	1 944	1 162	782	29	13	194	144	
Genel	A	83 123	40 367	42 756	560	807	7 191	8 502	
	B	81 656	39 576	42 080	544	795	7 077	8 380	
	C	1 467	791	676	16	12	114	122	
Mesleki ve teknik	A	47 055	29 685	17 370	389	385	4 924	3 162	
	B	46 578	29 314	17 264	376	384	4 844	3 140	
	C	477	371	106	13	1	80	22	

2.9 Number of students in secondary education by year of birth and settlement place according to Classification of Statistical Region Units Level 3 (continued)

[Beginning of the educational year 2009/'10]

A. Total B. City C. Village

Year of birth									
1994		1993		1992		1991 ve önceki doğumlular Born in 1991 and before			
Erkek Males	Kadın Females	Erkek Males	Kadın Females	Erkek Males	Kadın Females	Erkek Males	Kadın Females		
1 644	1 480	1 369	1 321	1 138	1 038	1 368	1 269	A	Karaman TR522
1 569	1 416	1 328	1 270	1 089	1 001	1 346	1 265	B	
75	64	41	51	49	37	22	4	C	
921	871	828	818	739	728	1 109	773	A	General
846	807	787	767	690	691	1 087	769	B	
75	64	41	51	49	37	22	4	C	
723	609	541	503	399	310	259	496	A	Vocational and technical
723	609	541	503	399	310	259	496	B	
-	-	-	-	-	-	-	-	C	
12 567	11 663	11 355	10 624	8 989	8 621	12 845	11 378	A	Antalya TR611
11 464	10 761	10 413	9 809	8 202	8 016	12 543	11 226	B	
1 103	902	942	815	787	605	302	152	C	
6 795	7 108	6 208	6 636	5 319	5 891	9 823	7 032	A	General
6 305	6 560	5 757	6 131	4 938	5 529	9 691	6 957	B	
490	548	451	505	381	362	132	75	C	
5 772	4 555	5 147	3 988	3 670	2 730	3 022	4 346	A	Vocational and technical
5 159	4 201	4 656	3 678	3 264	2 487	2 852	4 269	B	
613	354	491	310	406	243	170	77	C	
2 956	2 824	2 766	2 525	2 266	2 229	2 117	1 420	A	Isparta TR612
2 935	2 808	2 746	2 495	2 244	2 211	2 108	1 407	B	
21	16	20	30	22	18	9	13	C	
1 245	1 358	1 147	1 337	1 064	1 255	1 196	781	A	General
1 224	1 342	1 127	1 307	1 042	1 237	1 187	768	B	
21	16	20	30	22	18	9	13	C	
1 711	1 466	1 619	1 188	1 202	974	921	639	A	Vocational and technical
1 711	1 466	1 619	1 188	1 202	974	921	639	B	
-	-	-	-	-	-	-	-	C	
1 633	1 522	1 405	1 414	1 180	1 147	1 059	728	A	Burdur TR613
1 599	1 474	1 361	1 369	1 153	1 113	1 049	723	B	
34	48	44	45	27	34	10	5	C	
677	860	629	807	557	713	696	470	A	General
643	812	585	762	530	679	686	465	B	
34	48	44	45	27	34	10	5	C	
956	662	776	607	623	434	363	258	A	Vocational and technical
956	662	776	607	623	434	363	258	B	
-	-	-	-	-	-	-	-	C	
15 286	13 496	14 447	12 585	11 776	10 509	15 479	10 680	A	Adana TR621
15 013	13 295	14 173	12 389	11 519	10 330	15 344	10 631	B	
273	201	274	196	257	179	135	49	C	
8 371	9 758	8 221	9 212	7 119	7 990	8 905	6 487	A	General
8 189	9 586	8 024	9 035	6 930	7 836	8 812	6 448	B	
182	172	197	177	189	154	93	39	C	
6 915	3 738	6 226	3 373	4 657	2 519	6 574	4 193	A	Vocational and technical
6 824	3 709	6 149	3 354	4 589	2 494	6 532	4 183	B	
91	29	77	19	68	25	42	10	C	

2.9 İstatistiki Bölge Birimleri Sınıflaması 3. düzey, yerleşim yeri ve doğum yıllarına göre ortaöğretim de öğrenci sayısı (devam)

[2009/'10 öğretim yılı başı]

A. Toplam		B. Şehir		C. Köy		Doğum yılları		
İBBS 3. Düzey		Toplam - Total			1996 ve sonraki doğumlular Born in 1996 and after		1995	
		Toplam Total	Erkek Males	Kadın Females	Erkek Males	Kadın Females	Erkek Males	Kadın Females
TR622 Mersin	A	100 737	53 463	47 274	733	814	9 742	9 186
	B	95 102	50 294	44 808	692	766	9 085	8 603
	C	5 635	3 169	2 466	41	48	657	583
Genel	A	62 487	31 221	31 266	411	507	5 473	5 878
	B	59 758	29 866	29 892	393	481	5 128	5 512
	C	2 729	1 355	1 374	18	26	345	366
Mesleki ve teknik	A	38 250	22 242	16 008	322	307	4 269	3 308
	B	35 344	20 428	14 916	299	285	3 957	3 091
	C	2 906	1 814	1 092	23	22	312	217
TR631 Hatay	A	80 972	43 739	37 233	774	1 040	9 172	8 407
	B	67 644	35 737	31 907	633	833	7 395	6 936
	C	13 328	8 002	5 326	141	207	1 777	1 471
Genel	A	50 901	26 461	24 440	456	618	5 392	5 090
	B	43 416	22 734	20 682	369	465	4 426	4 072
	C	7 485	3 727	3 758	87	153	966	1 018
Mesleki ve teknik	A	30 071	17 278	12 793	318	422	3 780	3 317
	B	24 228	13 003	11 225	264	368	2 969	2 864
	C	5 843	4 275	1 568	54	54	811	453
TR632 Kahramanmaraş	A	58 888	33 478	25 410	759	831	5 677	5 105
	B	53 395	29 841	23 554	601	730	5 050	4 771
	C	5 493	3 637	1 856	158	101	627	334
Genel	A	32 026	17 513	14 513	337	372	2 859	2 742
	B	30 707	16 716	13 991	293	338	2 730	2 662
	C	1 319	797	522	44	34	129	80
Mesleki ve teknik	A	26 862	15 965	10 897	422	459	2 818	2 363
	B	22 688	13 125	9 563	308	392	2 320	2 109
	C	4 174	2 840	1 334	114	67	498	254
TR633 Osmaniye	A	32 897	17 653	15 244	290	391	2 838	2 759
	B	32 554	17 494	15 060	284	384	2 803	2 731
	C	343	159	184	6	7	35	28
Genel	A	19 057	9 400	9 657	150	233	1 485	1 666
	B	18 714	9 241	9 473	144	226	1 450	1 638
	C	343	159	184	6	7	35	28
Mesleki ve teknik	A	13 840	8 253	5 587	140	158	1 353	1 093
	B	13 840	8 253	5 587	140	158	1 353	1 093
	C	-	-	-	-	-	-	-
TR711 Kırıkkale	A	19 782	11 087	8 695	112	127	1 974	1 813
	B	19 526	10 992	8 534	107	124	1 955	1 765
	C	256	95	161	5	3	19	48
Genel	A	9 903	4 914	4 989	49	54	851	947
	B	9 785	4 857	4 928	45	54	842	929
	C	118	57	61	4	-	9	18
Mesleki ve teknik	A	9 879	6 173	3 706	63	73	1 123	866
	B	9 741	6 135	3 606	62	70	1 113	836
	C	138	38	100	1	3	10	30

2.9 Number of students in secondary education by year of birth and settlement place according to Classification of Statistical Region Units Level 3 (continued)

[Beginning of the educational year 2009/'10]

A. Total B. City C. Village

Year of birth									
1994		1993		1992		1991 ve önceki doğumlular Born in 1991 and before			
Erkek Males	Kadın Females	Erkek Males	Kadın Females	Erkek Males	Kadın Females	Erkek Males	Kadın Females	SRE Level 3	
11 838	10 564	11 162	10 069	9 195	8 368	10 793	8 273	A	Mersin TR622
11 033	9 957	10 406	9 446	8 575	7 892	10 503	8 144	B	
805	607	756	623	620	476	290	129	C	
6 797	7 104	6 465	6 781	5 573	6 011	6 502	4 985	A	General
6 446	6 791	6 146	6 443	5 337	5 744	6 416	4 921	B	
351	313	319	338	236	267	86	64	C	
5 041	3 460	4 697	3 288	3 622	2 357	4 291	3 288	A	Vocational and technical
4 587	3 166	4 260	3 003	3 238	2 148	4 087	3 223	B	
454	294	437	285	384	209	204	65	C	
9 977	8 593	8 954	7 673	7 133	5 892	7 729	5 628	A	Hatay TR631
7 819	7 089	7 074	6 524	5 793	5 111	7 023	5 414	B	
2 158	1 504	1 880	1 149	1 340	781	706	214	C	
5 750	5 527	5 319	5 198	4 391	4 243	5 153	3 764	A	General
4 731	4 480	4 502	4 397	3 796	3 677	4 910	3 591	B	
1 019	1 047	817	801	595	566	243	173	C	
4 227	3 066	3 635	2 475	2 742	1 649	2 576	1 864	A	Vocational and technical
3 088	2 609	2 572	2 127	1 997	1 434	2 113	1 823	B	
1 139	457	1 063	348	745	215	463	41	C	
7 312	6 065	7 028	5 320	5 624	4 128	7 078	3 961	A	KahramanmaraşTR632
6 430	5 580	6 175	4 885	4 989	3 789	6 596	3 799	B	
882	485	853	435	635	339	482	162	C	
3 653	3 367	3 464	3 055	2 835	2 530	4 365	2 447	A	General
3 456	3 236	3 270	2 924	2 702	2 435	4 265	2 396	B	
197	131	194	131	133	95	100	51	C	
3 659	2 698	3 564	2 265	2 789	1 598	2 713	1 514	A	Vocational and technical
2 974	2 344	2 905	1 961	2 287	1 354	2 331	1 403	B	
685	354	659	304	502	244	382	111	C	
3 949	3 670	3 888	3 501	3 226	2 677	3 462	2 246	A	Osmaniye TR633
3 910	3 620	3 860	3 451	3 195	2 642	3 442	2 232	B	
39	50	28	50	31	35	20	14	C	
1 964	2 233	1 952	2 279	1 865	1 866	1 984	1 380	A	General
1 925	2 183	1 924	2 229	1 834	1 831	1 964	1 366	B	
39	50	28	50	31	35	20	14	C	
1 985	1 437	1 936	1 222	1 361	811	1 478	866	A	Vocational and technical
1 985	1 437	1 936	1 222	1 361	811	1 478	866	B	
-	-	-	-	-	-	-	-	C	
2 429	2 108	2 326	1 899	2 020	1 523	2 226	1 225	A	KırkkaleTR711
2 407	2 059	2 302	1 878	2 004	1 490	2 217	1 218	B	
22	49	24	21	16	33	9	7	C	
998	1 152	1 010	1 096	993	975	1 013	765	A	General
986	1 135	993	1 088	986	962	1 005	760	B	
12	17	17	8	7	13	8	5	C	
1 431	956	1 316	803	1 027	548	1 213	460	A	Vocational and technical
1 421	924	1 309	790	1 018	528	1 212	458	B	
10	32	7	13	9	20	1	2	C	

2.9 İstatistiki Bölge Birimleri Sınıflaması 3. düzey, yerleşim yeri ve doğum yıllarına göre ortaöğretim de öğrenci sayısı (devam)

[2009/'10 öğretim yılı başı]

A. Toplam		B. Şehir		C. Köy		Doğum yılları		
İBBS	3. Düzey	Toplam - Total			1996 ve sonraki doğumlular Born in 1996 and after		1995	
		Toplam	Erkek	Kadın	Erkek	Kadın	Erkek	Kadın
		Total	Males	Females	Males	Females	Males	Females
TR712 Aksaray	A	18 362	9 929	8 433	223	284	2 048	1 901
	B	16 605	9 032	7 573	191	243	1 801	1 678
	C	1 757	897	860	32	41	247	223
Genel	A	10 864	5 439	5 425	113	164	1 089	1 198
	B	9 367	4 692	4 675	90	130	875	1 010
	C	1 497	747	750	23	34	214	188
Mesleki ve teknik	A	7 498	4 490	3 008	110	120	959	703
	B	7 238	4 340	2 898	101	113	926	668
	C	260	150	110	9	7	33	35
TR713 Niğde	A	17 503	9 266	8 237	186	253	1 849	1 804
	B	16 198	8 564	7 634	163	223	1 711	1 683
	C	1 305	702	603	23	30	138	121
Genel	A	8 600	4 245	4 355	64	119	770	926
	B	8 014	3 972	4 042	58	106	715	878
	C	586	273	313	6	13	55	48
Mesleki ve teknik	A	8 903	5 021	3 882	122	134	1 079	878
	B	8 184	4 592	3 592	105	117	996	805
	C	719	429	290	17	17	83	73
TR714 Nevşehir	A	15 097	7 834	7 263	108	163	1 653	1 675
	B	13 907	7 198	6 709	98	152	1 527	1 560
	C	1 190	636	554	10	11	126	115
Genel	A	7 679	3 548	4 131	44	69	665	872
	B	6 763	3 101	3 662	34	59	574	773
	C	916	447	469	10	10	91	99
Mesleki ve teknik	A	7 418	4 286	3 132	64	94	988	803
	B	7 144	4 097	3 047	64	93	953	787
	C	274	189	85		1	35	16
TR715 Kırşehir	A	13 859	7 435	6 424	95	116	1 464	1 377
	B	13 467	7 240	6 227	91	114	1 425	1 353
	C	392	195	197	4	2	39	24
Genel	A	7 988	3 911	4 077	38	61	665	762
	B	7 596	3 716	3 880	34	59	626	738
	C	392	195	197	4	2	39	24
Mesleki ve teknik	A	5 871	3 524	2 347	57	55	799	615
	B	5 871	3 524	2 347	57	55	799	615
	C	-	-	-	-	-	-	-
TR721 Kayseri	A	75 147	40 091	35 056	528	646	7 809	7 317
	B	71 498	38 152	33 346	473	583	7 329	6 917
	C	3 649	1 939	1 710	55	63	480	400
Genel	A	44 205	21 801	22 404	251	385	4 076	4 624
	B	40 909	20 065	20 844	217	331	3 647	4 265
	C	3 296	1 736	1 560	34	54	429	359
Mesleki ve teknik	A	30 942	18 290	12 652	277	261	3 733	2 693
	B	30 589	18 087	12 502	256	252	3 682	2 652
	C	353	203	150	21	9	51	41

2.9 Number of students in secondary education by year of birth and settlement place according to Classification of Statistical Region Units Level 3 (continued)

[Beginning of the educational year 2009/'10]

A. Total B. City C. Village

Year of birth									
1994		1993		1992		1991 ve önceki doğumlular Born in 1991 and before			
Erkek Males	Kadın Females	Erkek Males	Kadın Females	Erkek Males	Kadın Females	Erkek Males	Kadın Females	SRE Level 3	
2 311	2 004	1 956	1 703	1 508	1 285	1 883	1 256	A	Aksaray TR712
2 066	1 769	1 759	1 500	1 382	1 156	1 833	1 227	B	
245	235	197	203	126	129	50	29	C	
1 210	1 275	972	1 085	769	890	1 286	813	A	General
1 013	1 071	806	906	663	770	1 245	788	B	
197	204	166	179	106	120	41	25	C	
1 101	729	984	618	739	395	597	443	A	Vocational and technical
1 053	698	953	594	719	386	588	439	B	
48	31	31	24	20	9	9	4	C	
2 209	1 937	1 911	1 758	1 494	1 358	1 617	1 127	A	Niğde TR713
2 011	1 793	1 745	1 591	1 390	1 253	1 544	1 091	B	
198	144	166	167	104	105	73	36	C	
913	1 005	786	946	691	815	1 021	544	A	General
831	932	716	856	650	748	1 002	522	B	
82	73	70	90	41	67	19	22	C	
1 296	932	1 125	812	803	543	596	583	A	Vocational and technical
1 180	861	1 029	735	740	505	542	569	B	
116	71	96	77	63	38	54	14	C	
1 838	1 802	1 668	1 622	1 325	1 236	1 242	765	A	Nevşehir TR714
1 674	1 658	1 517	1 495	1 198	1 100	1 184	744	B	
164	144	151	127	127	136	58	21	C	
716	948	683	925	667	805	773	512	A	General
604	822	581	823	573	691	735	494	B	
112	126	102	102	94	114	38	18	C	
1 122	854	985	697	658	431	469	253	A	Vocational and technical
1 070	836	936	672	625	409	449	250	B	
52	18	49	25	33	22	20	3	C	
1 673	1 552	1 612	1 462	1 402	1 284	1 189	633	A	Kırşehir TR715
1 636	1 515	1 570	1 400	1 350	1 226	1 168	619	B	
37	37	42	62	52	58	21	14	C	
771	902	815	938	798	933	824	481	A	General
734	865	773	876	746	875	803	467	B	
37	37	42	62	52	58	21	14	C	
902	650	797	524	604	351	365	152	A	Vocational and technical
902	650	797	524	604	351	365	152	B	
-	-	-	-	-	-	-	-	C	
9 007	8 333	8 298	7 307	6 734	5 869	7 715	5 584	A	Kayseri TR721
8 545	7 897	7 854	6 912	6 369	5 541	7 582	5 496	B	
462	436	444	395	365	328	133	88	C	
4 674	5 324	4 317	4 724	3 765	4 040	4 718	3 307	A	General
4 265	4 924	3 913	4 368	3 430	3 732	4 593	3 224	B	
409	400	404	356	335	308	125	83	C	
4 333	3 009	3 981	2 583	2 969	1 829	2 997	2 277	A	Vocational and technical
4 280	2 973	3 941	2 544	2 939	1 809	2 989	2 272	B	
53	36	40	39	30	20	8	5	C	

2.9 İstatistiki Bölge Birimleri Sınıflaması 3. düzey, yerleşim yeri ve doğum yıllarına göre ortaöğretim de öğrenci sayısı (devam)

[2009/'10 öğretim yılı başı]

A. Toplam		B. Şehir		C. Köy		Doğum yılları			
İBBS	3. Düzey	Toplam - Total			1996 ve sonraki doğumlular Born in 1996 and after		1995		
		Toplam Total	Erkek Males	Kadın Females	Erkek Males	Kadın Females	Erkek Males	Kadın Females	
TR722 Sivas	A	37 524	20 666	16 858	270	289	3 867	3 470	
	B	36 479	20 119	16 360	257	273	3 764	3 353	
	C	1 045	547	498	13	16	103	117	
Genel	A	20 282	10 548	9 734	118	146	1 720	1 859	
	B	19 406	10 123	9 283	107	132	1 637	1 754	
	C	876	425	451	11	14	83	105	
Mesleki ve teknik	A	17 242	10 118	7 124	152	143	2 147	1 611	
	B	17 073	9 996	7 077	150	141	2 127	1 599	
	C	169	122	47	2	2	20	12	
TR723 Yozgat	A	26 053	14 488	11 565	303	376	2 756	2 518	
	B	25 094	13 869	11 225	288	359	2 627	2 448	
	C	959	619	340	15	17	129	70	
Genel	A	11 700	6 447	5 253	100	138	971	968	
	B	11 145	6 115	5 030	89	127	911	930	
	C	555	332	223	11	11	60	38	
Mesleki ve teknik	A	14 353	8 041	6 312	203	238	1 785	1 550	
	B	13 949	7 754	6 195	199	232	1 716	1 518	
	C	404	287	117	4	6	69	32	
TR811 Zonguldak	A	34 389	18 534	15 855	92	117	3 586	3 197	
	B	28 283	15 359	12 924	75	91	2 878	2 506	
	C	6 106	3 175	2 931	17	26	708	691	
Genel	A	18 037	8 375	9 662	33	58	1 474	1 858	
	B	14 358	6 755	7 603	20	41	1 062	1 361	
	C	3 679	1 620	2 059	13	17	412	497	
Mesleki ve teknik	A	16 352	10 159	6 193	59	59	2 112	1 339	
	B	13 925	8 604	5 321	55	50	1 816	1 145	
	C	2 427	1 555	872	4	9	296	194	
TR812 Karabük	A	13 592	7 198	6 394	41	65	1 447	1 323	
	B	13 315	7 046	6 269	38	58	1 410	1 299	
	C	277	152	125	3	7	37	24	
Genel	A	7 113	3 401	3 712	21	31	650	728	
	B	6 952	3 313	3 639	19	27	630	717	
	C	161	88	73	2	4	20	11	
Mesleki ve teknik	A	6 479	3 797	2 682	20	34	797	595	
	B	6 363	3 733	2 630	19	31	780	582	
	C	116	64	52	1	3	17	13	
TR813 Bartın	A	9 663	5 127	4 536	62	62	1 083	978	
	B	8 757	4 595	4 162	57	57	971	896	
	C	906	532	374	5	5	112	82	
Genel	A	3 719	1 628	2 091	16	22	317	406	
	B	3 719	1 628	2 091	16	22	317	406	
	C	-	-	-	-	-	-	-	
Mesleki ve teknik	A	5 944	3 499	2 445	46	40	766	572	
	B	5 038	2 967	2 071	41	35	654	490	
	C	906	532	374	5	5	112	82	

2.9 Number of students in secondary education by year of birth and settlement place according to Classification of Statistical Region Units Level 3 (continued)

[Beginning of the educational year 2009/'10]

A. Total B. City C. Village

Year of birth									
1994		1993		1992		1991 ve önceki doğumlular Born in 1991 and before			
Erkek Males	Kadın Females	Erkek Males	Kadın Females	Erkek Males	Kadın Females	Erkek Males	Kadın Females	SRE Level 3	
4 588	3 992	4 200	3 493	3 552	3 058	4 189	2 556	A	Sivas TR722
4 453	3 859	4 086	3 394	3 436	2 961	4 123	2 520	B	
135	133	114	99	116	97	66	36	C	
2 119	2 145	2 043	2 027	1 891	1 914	2 657	1 643	A	General
2 011	2 020	1 952	1 937	1 810	1 827	2 606	1 613	B	
108	125	91	90	81	87	51	30	C	
2 469	1 847	2 157	1 466	1 661	1 144	1 532	913	A	Vocational and technical
2 442	1 839	2 134	1 457	1 626	1 134	1 517	907	B	
27	8	23	9	35	10	15	6	C	
3 461	2 730	2 953	2 438	2 349	1 849	2 666	1 654	A	Yozgat TR723
3 309	2 638	2 819	2 357	2 210	1 777	2 616	1 646	B	
152	92	134	81	139	72	50	8	C	
1 238	1 085	1 163	1 096	1 083	936	1 892	1 030	A	General
1 161	1 019	1 080	1 040	1 012	887	1 862	1 027	B	
77	66	83	56	71	49	30	3	C	
2 223	1 645	1 790	1 342	1 266	913	774	624	A	Vocational and technical
2 148	1 619	1 739	1 317	1 198	890	754	619	B	
75	26	51	25	68	23	20	5	C	
3 995	3 583	3 739	3 335	3 363	2 960	3 759	2 663	A	Zonguldak TR811
3 227	2 803	3 017	2 659	2 663	2 356	3 499	2 509	B	
768	780	722	676	700	604	260	154	C	
1 616	2 059	1 495	2 030	1 482	1 925	2 275	1 732	A	General
1 208	1 533	1 146	1 555	1 160	1 484	2 159	1 629	B	
408	526	349	475	322	441	116	103	C	
2 379	1 524	2 244	1 305	1 881	1 035	1 484	931	A	Vocational and technical
2 019	1 270	1 871	1 104	1 503	872	1 340	880	B	
360	254	373	201	378	163	144	51	C	
1 611	1 463	1 561	1 332	1 297	1 239	1 241	972	A	Karabük TR812
1 576	1 429	1 521	1 298	1 274	1 218	1 227	967	B	
35	34	40	34	23	21	14	5	C	
709	773	652	759	605	761	764	660	A	General
689	750	629	738	589	750	757	657	B	
20	23	23	21	16	11	7	3	C	
902	690	909	573	692	478	477	312	A	Vocational and technical
887	679	892	560	685	468	470	310	B	
15	11	17	13	7	10	7	2	C	
1 186	1 006	1 063	999	875	750	858	741	A	Bartın TR813
1 046	897	930	909	783	680	808	723	B	
140	109	133	90	92	70	50	18	C	
315	440	310	438	249	323	421	462	A	General
315	440	310	438	249	323	421	462	B	
-	-	-	-	-	-	-	-	C	
871	566	753	561	626	427	437	279	A	Vocational and technical
731	457	620	471	534	357	387	261	B	
140	109	133	90	92	70	50	18	C	

2.9 İstatistiki Bölge Birimleri Sınıflaması 3. düzey, yerleşim yeri ve doğum yıllarına göre ortaöğretim de öğrenci sayısı (devam)

[2009/'10 öğretim yılı başı]

A. Toplam		B. Şehir		C. Köy					
					Doğum yılları				
		Toplam - Total			1996 ve sonraki doğumlular Born in 1996 and after		1995		
İBBS	3. Düzey	Toplam Total	Erkek Males	Kadın Females	Erkek Males	Kadın Females	Erkek Males	Kadın Females	
TR821 Kastamonu	A	18 442	10 033	8 409	113	127	1 903	1 707	
	B	18 356	9 998	8 358	111	123	1 894	1 697	
	C	86	35	51	2	4	9	10	
Genel	A	8 392	3 874	4 518	38	53	688	867	
	B	8 306	3 839	4 467	36	49	679	857	
	C	86	35	51	2	4	9	10	
Mesleki ve teknik	A	10 050	6 159	3 891	75	74	1 215	840	
	B	10 050	6 159	3 891	75	74	1 215	840	
	C	-	-	-	-	-	-	-	
TR822 Çankırı	A	9 956	5 734	4 222	63	62	1 012	887	
	B	9 956	5 734	4 222	63	62	1 012	887	
	C	-	-	-	-	-	-	-	
Genel	A	3 673	1 838	1 835	16	22	327	375	
	B	3 673	1 838	1 835	16	22	327	375	
	C	-	-	-	-	-	-	-	
Mesleki ve teknik	A	6 283	3 896	2 387	47	40	685	512	
	B	6 283	3 896	2 387	47	40	685	512	
	C	-	-	-	-	-	-	-	
TR823 Sinop	A	11 267	6 019	5 248	85	120	1 139	1 034	
	B	11 067	5 887	5 180	84	116	1 120	1 023	
	C	200	132	68	1	4	19	11	
Genel	A	5 687	2 530	3 157	33	53	433	603	
	B	5 687	2 530	3 157	33	53	433	603	
	C	-	-	-	-	-	-	-	
Mesleki ve teknik	A	5 580	3 489	2 091	52	67	706	431	
	B	5 380	3 357	2 023	51	63	687	420	
	C	200	132	68	1	4	19	11	
TR831 Samsun	A	74 590	38 960	35 630	502	706	7 772	7 377	
	B	72 369	37 676	34 693	487	679	7 452	7 173	
	C	2 221	1 284	937	15	27	320	204	
Genel	A	41 033	19 988	21 045	206	334	3 804	4 213	
	B	39 788	19 197	20 591	196	320	3 603	4 113	
	C	1 245	791	454	10	14	201	100	
Mesleki ve teknik	A	33 557	18 972	14 585	296	372	3 968	3 164	
	B	32 581	18 479	14 102	291	359	3 849	3 060	
	C	976	493	483	5	13	119	104	
TR832 Tokat	A	35 357	19 572	15 785	300	359	3 581	3 219	
	B	34 983	19 364	15 619	296	354	3 540	3 186	
	C	374	208	166	4	5	41	33	
Genel	A	16 925	8 347	8 578	83	129	1 282	1 526	
	B	16 870	8 319	8 551	82	129	1 276	1 521	
	C	55	28	27	1	-	6	5	
Mesleki ve teknik	A	18 432	11 225	7 207	217	230	2 299	1 693	
	B	18 113	11 045	7 068	214	225	2 264	1 665	
	C	319	180	139	3	5	35	28	

2.9 Number of students in secondary education by year of birth and settlement place according to Classification of Statistical Region Units Level 3 (continued)

[Beginning of the educational year 2009/'10]

A. Total		B. City		C. Village					
Year of birth									
						1991 ve önceki doğumlar			
						Born in 1991 and before			
1994		1993		1992					
Erkek Males	Kadın Females	Erkek Males	Kadın Females	Erkek Males	Kadın Females	Erkek Males	Kadın Females	SRE Level 3	
2 224	1 785	2 173	1 753	1 786	1 454	1 834	1 583	A	Kastamonu TR821
2 216	1 771	2 166	1 743	1 778	1 442	1 833	1 582	B	
8	14	7	10	8	12	1	1	C	
676	873	678	880	643	788	1 151	1 057	A	General
668	859	671	870	635	776	1 150	1 056	B	
8	14	7	10	8	12	1	1	C	
1 548	912	1 495	873	1 143	666	683	526	A	Vocational and technical
1 548	912	1 495	873	1 143	666	683	526	B	
-	-	-	-	-	-	-	-	C	
1 324	996	1 285	938	980	734	1 070	605	A	Çankırı TR822
1 324	996	1 285	938	980	734	1 070	605	B	
-	-	-	-	-	-	-	-	C	
381	399	337	376	312	331	465	332	A	General
381	399	337	376	312	331	465	332	B	
-	-	-	-	-	-	-	-	C	
943	597	948	562	668	403	605	273	A	Vocational and technical
943	597	948	562	668	403	605	273	B	
-	-	-	-	-	-	-	-	C	
1 277	1 150	1 217	1 078	1 056	916	1 245	950	A	Sinop TR823
1 237	1 135	1 190	1 059	1 023	903	1 233	944	B	
40	15	27	19	33	13	12	6	C	
466	617	457	615	405	526	736	743	A	General
466	617	457	615	405	526	736	743	B	
-	-	-	-	-	-	-	-	C	
811	533	760	463	651	390	509	207	A	Vocational and technical
771	518	733	444	618	377	497	201	B	
40	15	27	19	33	13	12	6	C	
8 794	8 010	8 159	7 265	6 473	5 701	7 260	6 571	A	Samsun TR831
8 437	7 760	7 861	7 028	6 255	5 530	7 184	6 523	B	
357	250	298	237	218	171	76	48	C	
4 185	4 458	3 971	4 264	3 297	3 693	4 525	4 083	A	General
3 960	4 343	3 798	4 149	3 159	3 610	4 481	4 056	B	
225	115	173	115	138	83	44	27	C	
4 609	3 552	4 188	3 001	3 176	2 008	2 735	2 488	A	Vocational and technical
4 477	3 417	4 063	2 879	3 096	1 920	2 703	2 467	B	
132	135	125	122	80	88	32	21	C	
4 473	3 617	4 131	3 398	3 346	2 679	3 741	2 513	A	Tokat TR832
4 420	3 574	4 079	3 347	3 308	2 652	3 721	2 506	B	
53	43	52	51	38	27	20	7	C	
1 695	1 855	1 615	1 810	1 491	1 672	2 181	1 586	A	General
1 690	1 851	1 605	1 799	1 487	1 665	2 179	1 586	B	
5	4	10	11	4	7	2	-	C	
2 778	1 762	2 516	1 588	1 855	1 007	1 560	927	A	Vocational and technical
2 730	1 723	2 474	1 548	1 821	987	1 542	920	B	
48	39	42	40	34	20	18	7	C	

2.9 İstatistiki Bölge Birimleri Sınıflaması 3. düzey, yerleşim yeri ve doğum yıllarına göre ortaöğretim de öğrenci sayısı (devam)

[2009/'10 öğretim yılı başı]

A. Toplam		B. Şehir		C. Köy		Doğum yılları		
İBBS 3. Düzey		Toplam - Total			1996 ve sonraki doğumlular Born in 1996 and after		1995	
		Toplam Total	Erkek Males	Kadın Females	Erkek Males	Kadın Females	Erkek Males	Kadın Females
TR833 Çorum	A	30 281	16 500	13 781	138	203	2 817	2 539
	B	29 958	16 314	13 644	134	197	2 776	2 511
	C	323	186	137	4	6	41	28
Genel	A	16 890	8 514	8 376	57	96	1 291	1 448
	B	16 890	8 514	8 376	57	96	1 291	1 448
	C	-	-	-	-	-	-	-
Mesleki ve teknik	A	13 391	7 986	5 405	81	107	1 526	1 091
	B	13 068	7 800	5 268	77	101	1 485	1 063
	C	323	186	137	4	6	41	28
TR834 Amasya	A	20 371	10 945	9 426	120	149	2 190	2 037
	B	19 851	10 579	9 272	115	144	2 112	1 999
	C	520	366	154	5	5	78	38
Genel	A	8 644	4 373	4 271	43	55	739	881
	B	8 463	4 273	4 190	42	52	724	861
	C	181	100	81	1	3	15	20
Mesleki ve teknik	A	11 727	6 572	5 155	77	94	1 451	1 156
	B	11 388	6 306	5 082	73	92	1 388	1 138
	C	339	266	73	4	2	63	18
TR901 Trabzon	A	50 671	26 628	24 043	422	482	5 023	4 798
	B	47 006	24 654	22 352	392	441	4 613	4 425
	C	3 665	1 974	1 691	30	41	410	373
Genel	A	24 617	12 061	12 556	194	208	2 214	2 536
	B	22 818	11 205	11 613	179	184	2 024	2 323
	C	1 799	856	943	15	24	190	213
Mesleki ve teknik	A	26 054	14 567	11 487	228	274	2 809	2 262
	B	24 188	13 449	10 739	213	257	2 589	2 102
	C	1 866	1 118	748	15	17	220	160
TR902 Ordu	A	39 006	20 844	18 162	280	340	4 552	4 155
	B	35 708	19 085	16 623	253	297	4 121	3 772
	C	3 298	1 759	1 539	27	43	431	383
Genel	A	18 562	8 902	9 660	108	168	1 822	2 128
	B	16 377	7 833	8 544	96	142	1 557	1 850
	C	2 185	1 069	1 116	12	26	265	278
Mesleki ve teknik	A	20 444	11 942	8 502	172	172	2 730	2 027
	B	19 331	11 252	8 079	157	155	2 564	1 922
	C	1 113	690	423	15	17	166	105
TR903 Giresun	A	26 994	14 637	12 357	202	194	2 920	2 567
	B	26 757	14 520	12 237	202	193	2 895	2 539
	C	237	117	120	-	1	25	28
Genel	A	10 820	5 315	5 505	51	69	910	1 024
	B	10 699	5 244	5 455	51	69	890	1 013
	C	121	71	50	-	-	20	11
Mesleki ve teknik	A	16 174	9 322	6 852	151	125	2 010	1 543
	B	16 058	9 276	6 782	151	124	2 005	1 526
	C	116	46	70	-	1	5	17

2.9 Number of students in secondary education by year of birth and settlement place according to Classification of Statistical Region Units
Level 3 (continued)

[Beginning of the educational year 2009/'10]

A. Total B. City C. Village

Year of birth									
1994		1993		1992		1991 ve önceki doğumlar Born in 1991 and before			
Erkek Males	Kadın Females	Erkek Males	Kadın Females	Erkek Males	Kadın Females	Erkek Males	Kadın Females	SRE Level 3	
3 654	3 177	3 497	2 834	2 843	2 397	3 551	2 631	A	Çorum TR833
3 603	3 148	3 458	2 798	2 805	2 370	3 538	2 620	B	
51	29	39	36	38	27	13	11	C	
1 642	1 834	1 705	1 664	1 562	1 587	2 257	1 747	A	General
1 642	1 834	1 705	1 664	1 562	1 587	2 257	1 747	B	
-	-	-	-	-	-	-	-	C	
2 012	1 343	1 792	1 170	1 281	810	1 294	884	A	Vocational and technical
1 961	1 314	1 753	1 134	1 243	783	1 281	873	B	
51	29	39	36	38	27	13	11	C	
2 379	2 179	2 277	1 972	2 010	1 592	1 969	1 497	A	Amasya TR834
2 276	2 141	2 169	1 938	1 955	1 562	1 952	1 488	B	
103	38	108	34	55	30	17	9	C	
828	887	809	882	824	805	1 130	761	A	General
803	869	775	863	807	790	1 122	755	B	
25	18	34	19	17	15	8	6	C	
1 551	1 292	1 468	1 090	1 186	787	839	736	A	Vocational and technical
1 473	1 272	1 394	1 075	1 148	772	830	733	B	
78	20	74	15	38	15	9	3	C	
5 799	5 326	5 476	5 032	4 524	3 976	5 384	4 429	A	Trabzon TR901
5 283	4 889	5 015	4 623	4 141	3 629	5 210	4 345	B	
516	437	461	409	383	347	174	84	C	
2 574	2 744	2 426	2 589	2 179	2 375	2 474	2 104	A	General
2 333	2 502	2 238	2 366	2 012	2 174	2 419	2 064	B	
241	242	188	223	167	201	55	40	C	
3 225	2 582	3 050	2 443	2 345	1 601	2 910	2 325	A	Vocational and technical
2 950	2 387	2 777	2 257	2 129	1 455	2 791	2 281	B	
275	195	273	186	216	146	119	44	C	
4 831	4 306	4 508	3 931	3 654	3 053	3 019	2 377	A	Ordu TR902
4 415	3 943	4 094	3 502	3 316	2 793	2 886	2 316	B	
416	363	414	429	338	260	133	61	C	
1 849	2 179	1 864	2 110	1 691	1 791	1 568	1 284	A	General
1 595	1 926	1 615	1 784	1 461	1 600	1 509	1 242	B	
254	253	249	326	230	191	59	42	C	
2 982	2 127	2 644	1 821	1 963	1 262	1 451	1 093	A	Vocational and technical
2 820	2 017	2 479	1 718	1 855	1 193	1 377	1 074	B	
162	110	165	103	108	69	74	19	C	
3 371	2 829	3 149	2 683	2 680	2 305	2 315	1 779	A	Giresun TR903
3 333	2 792	3 126	2 664	2 658	2 276	2 306	1 773	B	
38	37	23	19	22	29	9	6	C	
1 132	1 183	1 042	1 116	992	1 109	1 188	1 004	A	General
1 108	1 166	1 027	1 111	983	1 093	1 185	1 003	B	
24	17	15	5	9	16	3	1	C	
2 239	1 646	2 107	1 567	1 688	1 196	1 127	775	A	Vocational and technical
2 225	1 626	2 099	1 553	1 675	1 183	1 121	770	B	
14	20	8	14	13	13	6	5	C	

2.9 İstatistiki Bölge Birimleri Sınıflaması 3. düzey, yerleşim yeri ve doğum yıllarına göre ortaöğretim de öğrenci sayısı (devam)

[2009/'10 öğretim yılı başı]

A. Toplam		B. Şehir		C. Köy					
					Doğum yılları				
		Toplam - Total			1996 ve sonraki doğumlular Born in 1996 and after		1995		
İBBS	3. Düzey	Toplam Total	Erkek Males	Kadın Females	Erkek Males	Kadın Females	Erkek Males	Kadın Females	
TR904 Rize	A	25 678	13 950	11 728	171	175	2 575	2 236	
	B	25 030	13 487	11 543	162	170	2 433	2 163	
	C	648	463	185	9	5	142	73	
Genel	A	11 240	5 507	5 733	64	87	957	1 110	
	B	10 694	5 146	5 548	56	82	866	1 037	
	C	546	361	185	8	5	91	73	
Mesleki ve teknik	A	14 438	8 443	5 995	107	88	1 618	1 126	
	B	14 336	8 341	5 995	106	88	1 567	1 126	
	C	102	102	-	1	-	51	-	
TR905 Artvin	A	10 636	5 601	5 035	82	88	1 024	1 020	
	B	9 675	4 959	4 716	68	85	909	956	
	C	961	642	319	14	3	115	64	
Genel	A	4 648	2 155	2 493	27	36	391	465	
	B	4 387	1 969	2 418	21	36	349	443	
	C	261	186	75	6	-	42	22	
Mesleki ve teknik	A	5 988	3 446	2 542	55	52	633	555	
	B	5 288	2 990	2 298	47	49	560	513	
	C	700	456	244	8	3	73	42	
TR906 Gümüşhane	A	7 545	4 156	3 389	66	87	816	687	
	B	7 402	4 059	3 343	66	85	791	673	
	C	143	97	46	-	2	25	14	
Genel	A	3 440	1 955	1 485	25	34	322	281	
	B	3 297	1 858	1 439	25	32	297	267	
	C	143	97	46	-	2	25	14	
Mesleki ve teknik	A	4 105	2 201	1 904	41	53	494	406	
	B	4 105	2 201	1 904	41	53	494	406	
	C	-	-	-	-	-	-	-	
TRA11 Erzurum	A	42 343	25 267	17 076	825	662	4 406	3 246	
	B	41 691	24 792	16 899	805	643	4 315	3 212	
	C	652	475	177	20	19	91	34	
Genel	A	24 574	14 304	10 270	394	380	2 205	1 909	
	B	24 039	13 898	10 141	376	366	2 131	1 882	
	C	535	406	129	18	14	74	27	
Mesleki ve teknik	A	17 769	10 963	6 806	431	282	2 201	1 337	
	B	17 652	10 894	6 758	429	277	2 184	1 330	
	C	117	69	48	2	5	17	7	
TRA12 Erzincan	A	14 701	8 187	6 514	203	203	1 648	1 340	
	B	14 239	7 910	6 329	195	193	1 586	1 294	
	C	462	277	185	8	10	62	46	
Genel	A	7 739	4 122	3 617	90	98	764	721	
	B	7 277	3 845	3 432	82	88	702	675	
	C	462	277	185	8	10	62	46	
Mesleki ve teknik	A	6 962	4 065	2 897	113	105	884	619	
	B	6 962	4 065	2 897	113	105	884	619	
	C	-	-	-	-	-	-	-	

2.9 Number of students in secondary education by year of birth and settlement place according to Classification of Statistical Region Units Level 3 (continued)

[Beginning of the educational year 2009/'10]

A. Total B. City C. Village

Year of birth									
1994		1993		1992		1991 ve önceki doğumlar Born in 1991 and before			
Erkek Males	Kadın Females	Erkek Males	Kadın Females	Erkek Males	Kadın Females	Erkek Males	Kadın Females	SRE Level 3	
2 878	2 498	2 623	2 273	2 086	1 878	3 617	2 668	A	Rize TR904
2 744	2 446	2 521	2 239	2 022	1 857	3 605	2 668	B	
134	52	102	34	64	21	12	-	C	
1 146	1 177	1 064	1 099	863	947	1 413	1 313	A	General
1 051	1 125	971	1 065	801	926	1 401	1 313	B	
95	52	93	34	62	21	12	-	C	
1 732	1 321	1 559	1 174	1 223	931	2 204	1 355	A	Vocational and technical
1 693	1 321	1 550	1 174	1 221	931	2 204	1 355	B	
39	-	9	-	2	-	-	-	C	
1 266	1 176	1 285	1 072	1 047	913	897	766	A	Artvin TR905
1 111	1 099	1 131	987	909	842	831	747	B	
155	77	154	85	138	71	66	19	C	
432	549	421	467	401	418	483	558	A	General
387	532	375	450	359	400	478	557	B	
45	17	46	17	42	18	5	1	C	
834	627	864	605	646	495	414	208	A	Vocational and technical
724	567	756	537	550	442	353	190	B	
110	60	108	68	96	53	61	18	C	
935	807	922	723	715	551	702	534	A	Gümüşhane TR906
905	794	900	714	699	545	698	532	B	
30	13	22	9	16	6	4	2	C	
378	346	380	305	323	256	527	263	A	General
348	333	358	296	307	250	523	261	B	
30	13	22	9	16	6	4	2	C	
557	461	542	418	392	295	175	271	A	Vocational and technical
557	461	542	418	392	295	175	271	B	
-	-	-	-	-	-	-	-	C	
5 262	3 552	4 810	3 217	3 691	2 467	6 273	3 932	A	Erzurum TRA11
5 146	3 508	4 698	3 170	3 601	2 446	6 227	3 920	B	
116	44	112	47	90	21	46	12	C	
2 778	2 113	2 660	2 005	2 201	1 637	4 066	2 226	A	General
2 675	2 081	2 565	1 973	2 124	1 624	4 027	2 215	B	
103	32	95	32	77	13	39	11	C	
2 484	1 439	2 150	1 212	1 490	830	2 207	1 706	A	Vocational and technical
2 471	1 427	2 133	1 197	1 477	822	2 200	1 705	B	
13	12	17	15	13	8	7	1	C	
1 920	1 570	1 689	1 343	1 263	995	1 464	1 063	A	Erzincan TRA12
1 856	1 522	1 630	1 301	1 206	968	1 437	1 051	B	
64	48	59	42	57	27	27	12	C	
942	856	793	731	663	604	870	607	A	General
878	808	734	689	606	577	843	595	B	
64	48	59	42	57	27	27	12	C	
978	714	896	612	600	391	594	456	A	Vocational and technical
978	714	896	612	600	391	594	456	B	
-	-	-	-	-	-	-	-	C	

2.9 İstatistiki Bölge Birimleri Sınıflaması 3. düzey, yerleşim yeri ve doğum yıllarına göre ortaöğretim de öğrenci sayısı (devam)

[2009/'10 öğretim yılı başı]

A. Toplam		B. Şehir		C. Köy		Doğum yılları		
İBBS 3. Düzey		Toplam - Total			1996 ve sonraki doğumlular Born in 1996 and after		1995	
		Toplam Total	Erkek Males	Kadın Females	Erkek Males	Kadın Females	Erkek Males	Kadın Females
TRA13 Bayburt	A	4 732	2 778	1 954	81	63	556	437
	B	4 630	2 725	1 905	78	60	542	424
	C	102	53	49	3	3	14	13
Genel	A	2 466	1 448	1 018	37	30	261	227
	B	2 364	1 395	969	34	27	247	214
	C	102	53	49	3	3	14	13
Mesleki ve teknik	A	2 266	1 330	936	44	33	295	210
	B	2 266	1 330	936	44	33	295	210
	C	-	-	-	-	-	-	-
TRA21 Ağrı	A	20 132	12 942	7 190	889	445	2 012	1 108
	B	20 132	12 942	7 190	889	445	2 012	1 108
	C	-	-	-	-	-	-	-
Genel	A	13 546	8 977	4 569	564	265	1 294	654
	B	13 546	8 977	4 569	564	265	1 294	654
	C	-	-	-	-	-	-	-
Mesleki ve teknik	A	6 586	3 965	2 621	325	180	718	454
	B	6 586	3 965	2 621	325	180	718	454
	C	-	-	-	-	-	-	-
TRA22 Kars	A	13 776	7 692	6 084	322	330	1 414	1 210
	B	13 632	7 579	6 053	312	328	1 389	1 200
	C	144	113	31	10	2	25	10
Genel	A	9 592	5 107	4 485	206	232	898	870
	B	9 448	4 994	4 454	196	230	873	860
	C	144	113	31	10	2	25	10
Mesleki ve teknik	A	4 184	2 585	1 599	116	98	516	340
	B	4 184	2 585	1 599	116	98	516	340
	C	-	-	-	-	-	-	-
TRA23 Iğdır	A	11 348	5 967	5 381	271	360	1 074	1 008
	B	10 807	5 642	5 165	258	348	1 012	958
	C	541	325	216	13	12	62	50
Genel	A	7 686	4 123	3 563	185	219	705	627
	B	7 345	3 917	3 428	173	211	663	596
	C	341	206	135	12	8	42	31
Mesleki ve teknik	A	3 662	1 844	1 818	86	141	369	381
	B	3 462	1 725	1 737	85	137	349	362
	C	200	119	81	1	4	20	19
TRA24 Ardahan	A	5 644	2 946	2 698	150	198	607	575
	B	5 370	2 805	2 565	137	185	577	551
	C	274	141	133	13	13	30	24
Genel	A	3 131	1 639	1 492	77	102	295	294
	B	3 039	1 591	1 448	73	95	285	284
	C	92	48	44	4	7	10	10
Mesleki ve teknik	A	2 513	1 307	1 206	73	96	312	281
	B	2 331	1 214	1 117	64	90	292	267
	C	182	93	89	9	6	20	14

2.9 Number of students in secondary education by year of birth and settlement place according to Classification of Statistical Region Units
Level 3 (continued)

[Beginning of the educational year 2009/'10]

A. Total B. City C. Village

Year of birth									
1994		1993		1992		1991 ve önceki doğumlar Born in 1991 and before			
Erkek Males	Kadın Females	Erkek Males	Kadın Females	Erkek Males	Kadın Females	Erkek Males	Kadın Females	SRE Level 3	
629	405	612	380	446	266	454	403	A	Bayburt TRA13
615	395	595	366	444	258	451	402	B	
14	10	17	14	2	8	3	1	C	
333	205	318	214	228	133	271	209	A	General
319	195	301	200	226	125	268	208	B	
14	10	17	14	2	8	3	1	C	
296	200	294	166	218	133	183	194	A	Vocational and technical
296	200	294	166	218	133	183	194	B	
-	-	-	-	-	-	-	-	C	
2 591	1 524	2 425	1 335	1 943	1 027	3 082	1 751	A	Ağrı TRA21
2 591	1 524	2 425	1 335	1 943	1 027	3 082	1 751	B	
-	-	-	-	-	-	-	-	C	
1 743	989	1 655	882	1 384	711	2 337	1 068	A	General
1 743	989	1 655	882	1 384	711	2 337	1 068	B	
-	-	-	-	-	-	-	-	C	
848	535	770	453	559	316	745	683	A	Vocational and technical
848	535	770	453	559	316	745	683	B	
-	-	-	-	-	-	-	-	C	
1 637	1 328	1 512	1 274	1 102	936	1 705	1 006	A	Kars TRA22
1 609	1 319	1 488	1 269	1 087	932	1 694	1 005	B	
28	9	24	5	15	4	11	1	C	
983	957	958	924	765	696	1 297	806	A	General
955	948	934	919	750	692	1 286	805	B	
28	9	24	5	15	4	11	1	C	
654	371	554	350	337	240	408	200	A	Vocational and technical
654	371	554	350	337	240	408	200	B	
-	-	-	-	-	-	-	-	C	
1 314	1 168	1 190	1 075	876	770	1 242	1 000	A	Iğdır TRA23
1 219	1 110	1 118	1 031	815	732	1 220	986	B	
95	58	72	44	61	38	22	14	C	
828	735	798	747	592	563	1 015	672	A	General
767	691	752	726	563	542	999	662	B	
61	44	46	21	29	21	16	10	C	
486	433	392	328	284	207	227	328	A	Vocational and technical
452	419	366	305	252	190	221	324	B	
34	14	26	23	32	17	6	4	C	
711	655	596	564	431	375	451	331	A	Ardahan TRA24
677	620	562	537	408	353	444	319	B	
34	35	34	27	23	22	7	12	C	
364	337	338	275	254	223	311	261	A	General
355	325	320	268	249	218	309	258	B	
9	12	18	7	5	5	2	3	C	
347	318	258	289	177	152	140	70	A	Vocational and technical
322	295	242	269	159	135	135	61	B	
25	23	16	20	18	17	5	9	C	

2.9 İstatistiki Bölge Birimleri Sınıflaması 3. düzey, yerleşim yeri ve doğum yıllarına göre ortaöğretim de öğrenci sayısı (devam)

[2009/'10 öğretim yılı başı]

A. Toplam		B. Şehir		C. Köy					
					Doğum yılları				
		Toplam - Total			1996 ve sonraki doğumlular Born in 1996 and after		1995		
İBBS	3. Düzey	Toplam Total	Erkek Males	Kadın Females	Erkek Males	Kadın Females	Erkek Males	Kadın Females	
TRB11	Malatya	A	55 020	29 943	25 077	611	522	5 350	4 687
		B	50 832	27 465	23 367	524	468	4 840	4 350
		C	4 188	2 478	1 710	87	54	510	337
Genel		A	35 665	18 906	16 759	322	325	3 255	3 311
		B	31 958	16 656	15 302	248	282	2 785	3 025
		C	3 707	2 250	1 457	74	43	470	286
Mesleki ve teknik		A	19 355	11 037	8 318	289	197	2 095	1 376
		B	18 874	10 809	8 065	276	186	2 055	1 325
		C	481	228	253	13	11	40	51
TRB12	Elazığ	A	39 190	21 598	17 592	614	572	3 945	3 376
		B	38 612	21 223	17 389	581	550	3 823	3 300
		C	578	375	203	33	22	122	76
Genel		A	26 626	14 648	11 978	398	359	2 605	2 255
		B	26 048	14 273	11 775	365	337	2 483	2 179
		C	578	375	203	33	22	122	76
Mesleki ve teknik		A	12 564	6 950	5 614	216	213	1 340	1 121
		B	12 564	6 950	5 614	216	213	1 340	1 121
		C	-	-	-	-	-	-	-
TRB13	Bingöl	A	14 219	8 472	5 747	275	196	1 287	933
		B	14 219	8 472	5 747	275	196	1 287	933
		C	-	-	-	-	-	-	-
Genel		A	8 679	5 689	2 990	164	101	815	450
		B	8 679	5 689	2 990	164	101	815	450
		C	-	-	-	-	-	-	-
Mesleki ve teknik		A	5 540	2 783	2 757	111	95	472	483
		B	5 540	2 783	2 757	111	95	472	483
		C	-	-	-	-	-	-	-
TRB14	Tunceli	A	4 407	2 325	2 082	48	48	390	352
		B	4 199	2 208	1 991	40	43	360	320
		C	208	117	91	8	5	30	32
Genel		A	3 459	1 762	1 697	38	36	319	311
		B	3 251	1 645	1 606	30	31	289	279
		C	208	117	91	8	5	30	32
Mesleki ve teknik		A	948	563	385	10	12	71	41
		B	948	563	385	10	12	71	41
		C	-	-	-	-	-	-	-
TRB21	Van	A	49 090	30 776	18 314	1 836	1 136	4 800	3 062
		B	46 079	28 549	17 530	1 585	1 018	4 384	2 915
		C	3 011	2 227	784	251	118	416	147
Genel		A	35 077	22 700	12 377	1 335	780	3 394	1 925
		B	32 346	20 689	11 657	1 101	665	3 018	1 788
		C	2 731	2 011	720	234	115	376	137
Mesleki ve teknik		A	14 013	8 076	5 937	501	356	1 406	1 137
		B	13 733	7 860	5 873	484	353	1 366	1 127
		C	280	216	64	17	3	40	10

2.9 Number of students in secondary education by year of birth and settlement place according to Classification of Statistical Region Units Level 3 (continued)

[Beginning of the educational year 2009/'10]

A. Total		B. City		C. Village											
Year of birth															
								1991 ve önceki doğumlar							
						Born in 1991 and before									
1994		1993		1992											
Erkek	Kadın	Erkek	Kadın	Erkek	Kadın	Erkek	Kadın	Erkek	Kadın						
Males	Females	Males	Females	Males	Females	Males	Females	Males	Females	SRE	Level 3				
6 265	5 357	5 837	4 938	4 747	3 979	7 133	5 594	A	Malatya TRB11						
5 669	4 919	5 284	4 528	4 255	3 653	6 893	5 449	B							
596	438	553	410	492	326	240	145	C							
3 829	3 798	3 634	3 638	3 186	3 050	4 680	2 637	A	General						
3 285	3 418	3 137	3 282	2 738	2 778	4 463	2 517	B							
544	380	497	356	448	272	217	120	C							
2 436	1 559	2 203	1 300	1 561	929	2 453	2 957	A	Vocational and technical						
2 384	1 501	2 147	1 246	1 517	875	2 430	2 932	B							
52	58	56	54	44	54	23	25	C							
4 665	3 730	4 151	3 280	3 353	2 730	4 870	3 904	A	Elazığ TRB12						
4 572	3 684	4 093	3 252	3 310	2 710	4 844	3 893	B							
93	46	58	28	43	20	26	11	C							
3 081	2 643	2 758	2 356	2 321	2 032	3 485	2 333	A	General						
2 988	2 597	2 700	2 328	2 278	2 012	3 459	2 322	B							
93	46	58	28	43	20	26	11	C							
1 584	1 087	1 393	924	1 032	698	1 385	1 571	A	Vocational and technical						
1 584	1 087	1 393	924	1 032	698	1 385	1 571	B							
-	-	-	-	-	-	-	-	C							
1 601	1 181	1 578	1 069	1 228	837	2 503	1 531	A	Bingöl TRB13						
1 601	1 181	1 578	1 069	1 228	837	2 503	1 531	B							
-	-	-	-	-	-	-	-	C							
1 012	591	1 044	567	910	476	1 744	805	A	General						
1 012	591	1 044	567	910	476	1 744	805	B							
-	-	-	-	-	-	-	-	C							
589	590	534	502	318	361	759	726	A	Vocational and technical						
589	590	534	502	318	361	759	726	B							
-	-	-	-	-	-	-	-	C							
477	433	466	416	412	400	532	433	A	Tunceli TRB14						
447	411	452	400	392	388	517	429	B							
30	22	14	16	20	12	15	4	C							
368	363	358	347	307	341	372	299	A	General						
338	341	344	331	287	329	357	295	B							
30	22	14	16	20	12	15	4	C							
109	70	108	69	105	59	160	134	A	Vocational and technical						
109	70	108	69	105	59	160	134	B							
-	-	-	-	-	-	-	-	C							
5 774	3 548	5 560	3 208	4 557	2 578	8 249	4 782	A	Van TRB21						
5 287	3 386	5 148	3 063	4 223	2 455	7 922	4 693	B							
487	162	412	145	334	123	327	89	C							
4 128	2 327	4 015	2 195	3 403	1 872	6 425	3 278	A	General						
3 689	2 179	3 637	2 064	3 106	1 761	6 138	3 200	B							
439	148	378	131	297	111	287	78	C							
1 646	1 221	1 545	1 013	1 154	706	1 824	1 504	A	Vocational and technical						
1 598	1 207	1 511	999	1 117	694	1 784	1 493	B							
48	14	34	14	37	12	40	11	C							

2.9 İstatistiki Bölge Birimleri Sınıflaması 3. düzey, yerleşim yeri ve doğum yıllarına göre ortaöğretim de öğrenci sayısı (devam)

[2009/'10 öğretim yılı başı]

		A. Toplam	B. Şehir	C. Köy	Doğum yılları			
					1996 ve sonraki doğumlular			
					Born in 1996 and after		1995	
					Toplam - Total			
		Toplam Total	Erkek Males	Kadın Females	Erkek Males	Kadın Females	Erkek Males	Kadın Females
TRB22 Muş	A	16 867	11 310	5 557	609	327	1 637	968
	B	15 988	10 654	5 334	575	314	1 543	911
	C	879	656	223	34	13	94	57
Genel	A	7 334	5 058	2 276	180	83	516	278
	B	7 054	4 866	2 188	172	78	489	254
	C	280	192	88	8	5	27	24
Mesleki ve teknik	A	9 533	6 252	3 281	429	244	1 121	690
	B	8 934	5 788	3 146	403	236	1 054	657
	C	599	464	135	26	8	67	33
TRB23 Bitlis	A	15 552	10 434	5 118	586	254	1 724	939
	B	15 552	10 434	5 118	586	254	1 724	939
	C	-	-	-	-	-	-	-
Genel	A	9 132	6 583	2 549	357	99	987	415
	B	9 132	6 583	2 549	357	99	987	415
	C	-	-	-	-	-	-	-
Mesleki ve teknik	A	6 420	3 851	2 569	229	155	737	524
	B	6 420	3 851	2 569	229	155	737	524
	C	-	-	-	-	-	-	-
TRB24 Hakkari	A	19 329	11 766	7 563	1 225	627	1 734	1 102
	B	18 617	11 248	7 369	1 049	591	1 639	1 058
	C	712	518	194	176	36	95	44
Genel	A	13 743	9 115	4 628	956	347	1 322	684
	B	13 285	8 751	4 534	806	330	1 257	665
	C	458	364	94	150	17	65	19
Mesleki ve teknik	A	5 586	2 651	2 935	269	280	412	418
	B	5 332	2 497	2 835	243	261	382	393
	C	254	154	100	26	19	30	25
TRC11 Gaziantep	A	91 526	51 996	39 530	894	954	9 401	8 347
	B	90 413	51 314	39 099	886	936	9 276	8 255
	C	1 113	682	431	8	18	125	92
Genel	A	65 861	39 106	26 755	671	620	7 073	5 590
	B	64 843	38 480	26 363	663	602	6 955	5 507
	C	1 018	626	392	8	18	118	83
Mesleki ve teknik	A	25 665	12 890	12 775	223	334	2 328	2 757
	B	25 570	12 834	12 736	223	334	2 321	2 748
	C	95	56	39	-	-	7	9
TRC12 Adıyaman	A	41 422	23 205	18 217	615	616	3 825	3 421
	B	39 126	21 911	17 215	554	557	3 571	3 231
	C	2 296	1 294	1 002	61	59	254	190
Genel	A	28 948	16 595	12 353	407	376	2 518	2 232
	B	27 632	15 836	11 796	364	345	2 367	2 120
	C	1 316	759	557	43	31	151	112
Mesleki ve teknik	A	12 474	6 610	5 864	208	240	1 307	1 189
	B	11 494	6 075	5 419	190	212	1 204	1 111
	C	980	535	445	18	28	103	78

2.9 Number of students in secondary education by year of birth and settlement place according to Classification of Statistical Region Units Level 3 (continued)

[Beginning of the educational year 2009/'10]

A. Total B. City C. Village

Year of birth									
1994		1993		1992		1991 ve önceki doğumlular Born in 1991 and before			
Erkek Males	Kadın Females	Erkek Males	Kadın Females	Erkek Males	Kadın Females	Erkek Males	Kadın Females		
2 173	1 115	2 091	1 047	1 696	769	3 104	1 331	A	Muş TRB22
2 033	1 068	1 947	993	1 559	737	2 997	1 311	B	
140	47	144	54	137	32	107	20	C	
729	331	843	417	805	366	1 985	801	A	General
691	315	800	395	761	354	1 953	792	B	
38	16	43	22	44	12	32	9	C	
1 444	784	1 248	630	891	403	1 119	530	A	Vocational and technical
1 342	753	1 147	598	798	383	1 044	519	B	
102	31	101	32	93	20	75	11	C	
2 046	1 127	1 909	902	1 512	750	2 657	1 146	A	Bitlis TRB23
2 046	1 127	1 909	902	1 512	750	2 657	1 146	B	
-	-	-	-	-	-	-	-	C	
1 236	530	1 142	436	961	392	1 900	677	A	General
1 236	530	1 142	436	961	392	1 900	677	B	
-	-	-	-	-	-	-	-	C	
810	597	767	466	551	358	757	469	A	Vocational and technical
810	597	767	466	551	358	757	469	B	
-	-	-	-	-	-	-	-	C	
2 061	1 427	1 979	1 330	1 617	1 102	3 150	1 975	A	Hakkari TRB24
1 971	1 398	1 914	1 295	1 567	1 077	3 108	1 950	B	
90	29	65	35	50	25	42	25	C	
1 639	849	1 550	862	1 266	718	2 382	1 168	A	General
1 582	833	1 516	842	1 232	709	2 358	1 155	B	
57	16	34	20	34	9	24	13	C	
422	578	429	468	351	384	768	807	A	Vocational and technical
389	565	398	453	335	368	750	795	B	
33	13	31	15	16	16	18	12	C	
11 505	9 129	10 030	7 607	7 808	6 194	12 358	7 299	A	Gaziantep TRC11
11 299	9 013	9 865	7 516	7 696	6 113	12 292	7 266	B	
206	116	165	91	112	81	66	33	C	
8 724	6 309	7 274	5 074	5 736	4 324	9 628	4 838	A	General
8 538	6 204	7 124	4 993	5 632	4 252	9 568	4 805	B	
186	105	150	81	104	72	60	33	C	
2 781	2 820	2 756	2 533	2 072	1 870	2 730	2 461	A	Vocational and technical
2 761	2 809	2 741	2 523	2 064	1 861	2 724	2 461	B	
20	11	15	10	8	9	6	-	C	
4 900	4 023	4 518	3 693	3 522	2 858	5 825	3 606	A	Adıyaman TRC12
4 568	3 759	4 217	3 455	3 293	2 681	5 708	3 532	B	
332	264	301	238	229	177	117	74	C	
3 425	2 690	3 126	2 497	2 502	2 025	4 617	2 533	A	General
3 216	2 546	2 967	2 366	2 374	1 928	4 548	2 491	B	
209	144	159	131	128	97	69	42	C	
1 475	1 333	1 392	1 196	1 020	833	1 208	1 073	A	Vocational and technical
1 352	1 213	1 250	1 089	919	753	1 160	1 041	B	
123	120	142	107	101	80	48	32	C	

2.9 İstatistiki Bölge Birimleri Sınıflaması 3. düzey, yerleşim yeri ve doğum yıllarına göre ortaöğretim de öğrenci sayısı (devam)

[2009/'10 öğretim yılı başı]

A. Toplam		B. Şehir		C. Köy		Doğum yılları			
		Toplam - Total			1996 ve sonraki doğumlular Born in 1996 and after		1995		
		Toplam Total	Erkek Males	Kadın Females	Erkek Males	Kadın Females	Erkek Males	Kadın Females	
TRC13 Kilis	A	7 862	4 194	3 668	100	157	810	810	
	B	7 862	4 194	3 668	100	157	810	810	
	C	-	-	-	-	-	-	-	
Genel	A	3 363	1 717	1 646	27	40	279	316	
	B	3 363	1 717	1 646	27	40	279	316	
	C	-	-	-	-	-	-	-	
Mesleki ve teknik	A	4 499	2 477	2 022	73	117	531	494	
	B	4 499	2 477	2 022	73	117	531	494	
	C	-	-	-	-	-	-	-	
TRC21 Şanlıurfa	A	69 944	44 989	24 955	1 221	909	6 227	4 234	
	B	65 192	42 134	23 058	1 104	785	5 703	3 762	
	C	4 752	2 855	1 897	117	124	524	472	
Genel	A	49 103	33 824	15 279	876	521	4 352	2 329	
	B	44 843	31 072	13 771	770	434	3 850	2 014	
	C	4 260	2 752	1 508	106	87	502	315	
Mesleki ve teknik	A	20 841	11 165	9 676	345	388	1 875	1 905	
	B	20 349	11 062	9 287	334	351	1 853	1 748	
	C	492	103	389	11	37	22	157	
TRC22 Diyarbakır	A	92 142	53 657	38 485	1 250	843	7 701	5 686	
	B	90 875	52 845	38 030	1 222	832	7 557	5 596	
	C	1 267	812	455	28	11	144	90	
Genel	A	69 678	42 309	27 369	991	632	6 220	4 377	
	B	68 796	41 728	27 068	964	622	6 085	4 296	
	C	882	581	301	27	10	135	81	
Mesleki ve teknik	A	22 464	11 348	11 116	259	211	1 481	1 309	
	B	22 079	11 117	10 962	258	210	1 472	1 300	
	C	385	231	154	1	1	9	9	
TRC31 Mardin	A	43 844	27 415	16 429	1 080	797	4 415	2 964	
	B	41 214	25 752	15 462	993	716	4 062	2 718	
	C	2 630	1 663	967	87	81	353	246	
Genel	A	33 195	21 508	11 687	838	502	3 227	1 861	
	B	32 486	21 026	11 460	816	493	3 139	1 828	
	C	709	482	227	22	9	88	33	
Mesleki ve teknik	A	10 649	5 907	4 742	242	295	1 188	1 103	
	B	8 728	4 726	4 002	177	223	923	890	
	C	1 921	1 181	740	65	72	265	213	
TRC32 Batman	A	36 831	22 426	14 405	673	477	2 957	2 224	
	B	36 683	22 312	14 371	671	476	2 935	2 216	
	C	148	114	34	2	1	22	8	
Genel	A	29 269	18 447	10 822	561	387	2 496	1 794	
	B	29 122	18 334	10 788	559	386	2 474	1 786	
	C	147	113	34	2	1	22	8	
Mesleki ve teknik	A	7 562	3 979	3 583	112	90	461	430	
	B	7 561	3 978	3 583	112	90	461	430	
	C	1	1	-	-	-	-	-	

2.9 Number of students in secondary education by year of birth and settlement place according to Classification of Statistical Region Units Level 3 (continued)

[Beginning of the educational year 2009/'10]

A. Total		B. City		C. Village					
Year of birth									
						1991 ve önceki doğumlar			
						Born in 1991 and before			
1994		1993		1992					
Erkek	Kadın	Erkek	Kadın	Erkek	Kadın	Erkek	Kadın		
Males	Females	Males	Females	Males	Females	Males	Females		
861	825	787	740	621	575	1 015	561	A	Kilis TRC13
861	825	787	740	621	575	1 015	561	B	
-	-	-	-	-	-	-	-	C	
268	322	253	287	232	255	658	426	A	General
268	322	253	287	232	255	658	426	B	
-	-	-	-	-	-	-	-	C	
593	503	534	453	389	320	357	135	A	Vocational and technical
593	503	534	453	389	320	357	135	B	
-	-	-	-	-	-	-	-	C	
8 601	5 248	8 652	4 818	6 973	3 644	13 315	6 102	A	Şanlıurfa TRC21
7 924	4 751	7 978	4 410	6 477	3 406	12 948	5 944	B	
677	497	674	408	496	238	367	158	C	
6 172	3 053	6 402	2 985	5 333	2 334	10 689	4 057	A	General
5 517	2 664	5 751	2 627	4 853	2 118	10 331	3 914	B	
655	389	651	358	480	216	358	143	C	
2 429	2 195	2 250	1 833	1 640	1 310	2 626	2 045	A	Vocational and technical
2 407	2 087	2 227	1 783	1 624	1 288	2 617	2 030	B	
22	108	23	50	16	22	9	15	C	
10 542	7 323	10 008	7 095	8 802	6 268	15 354	11 270	A	Diyarbakır TRC22
10 324	7 219	9 851	6 990	8 665	6 184	15 226	11 209	B	
218	104	157	105	137	84	128	61	C	
8 538	5 725	8 124	5 477	7 115	4 914	11 321	6 244	A	General
8 390	5 661	8 027	5 410	7 028	4 870	11 234	6 209	B	
148	64	97	67	87	44	87	35	C	
2 004	1 598	1 884	1 618	1 687	1 354	4 033	5 026	A	Vocational and technical
1 934	1 558	1 824	1 580	1 637	1 314	3 992	5 000	B	
70	40	60	38	50	40	41	26	C	
5 310	3 343	4 940	2 941	3 659	2 308	8 011	4 076	A	Mardin TRC31
4 871	3 082	4 569	2 757	3 406	2 168	7 851	4 021	B	
439	261	371	184	253	140	160	55	C	
3 977	2 258	3 816	2 123	2 884	1 686	6 766	3 257	A	General
3 874	2 195	3 687	2 068	2 798	1 639	6 712	3 237	B	
103	63	129	55	86	47	54	20	C	
1 333	1 085	1 124	818	775	622	1 245	819	A	Vocational and technical
997	887	882	689	608	529	1 139	784	B	
336	198	242	129	167	93	106	35	C	
3 936	2 739	3 771	2 580	3 068	2 104	8 021	4 281	A	Batman TRC32
3 910	2 732	3 738	2 570	3 053	2 098	8 005	4 279	B	
26	7	33	10	15	6	16	2	C	
3 237	2 116	3 056	1 958	2 518	1 603	6 579	2 964	A	General
3 211	2 109	3 023	1 948	2 503	1 597	6 564	2 962	B	
26	7	33	10	15	6	15	2	C	
699	623	715	622	550	501	1 442	1 317	A	Vocational and technical
699	623	715	622	550	501	1 441	1 317	B	
-	-	-	-	-	-	1		C	

2.9 İstatistiki Bölge Birimleri Sınıflaması 3. düzey, yerleşim yeri ve doğum yıllarına göre ortaöğretim de öğrenci sayısı (devam)

[2009/'10 öğretim yılı başı]

A. Toplam

B. Şehir

C. Köy

		Doğum yılları						
		Toplam - Total			1996 ve sonraki doğumlular Born in 1996 and after		1995	
		Toplam Total	Erkek Males	Kadın Females	Erkek Males	Kadın Females	Erkek Males	Kadın Females
TRC33 Şırnak	A	22 477	14 603	7 874	693	365	1 959	1 205
	B	21 254	13 833	7 421	623	335	1 786	1 119
	C	1 223	770	453	70	30	173	86
Genel	A	15 792	10 784	5 008	529	248	1 398	793
	B	14 757	10 159	4 598	479	225	1 273	717
	C	1 035	625	410	50	23	125	76
Mesleki ve teknik	A	6 685	3 819	2 866	164	117	561	412
	B	6 497	3 674	2 823	144	110	513	402
	C	188	145	43	20	7	48	10
TRC34 Siirt	A	17 376	11 809	5 567	500	287	1 718	1 001
	B	16 729	11 378	5 351	467	267	1 635	956
	C	647	431	216	33	20	83	45
Genel	A	11 312	7 851	3 461	333	170	1 093	642
	B	11 312	7 851	3 461	333	170	1 093	642
	C	-	-	-	-	-	-	-
Mesleki ve teknik	A	6 064	3 958	2 106	167	117	625	359
	B	5 417	3 527	1 890	134	97	542	314
	C	647	431	216	33	20	83	45

2.9 Number of students in secondary education by year of birth and settlement place according to Classification of Statistical Region Units Level 3 (continued)

[Beginning of the educational year 2009/'10]

A. Total B. City C. Village

Year of birth									
1994		1993		1992		1991 ve önceki doğumlar		Born in 1991 and before	
Erkek	Kadın	Erkek	Kadın	Erkek	Kadın	Erkek	Kadın	Erkek	Kadın
Males	Females	Males	Females	Males	Females	Males	Females	Males	Females
2 762	1 525	2 466	1 457	1 909	1 096	4 814	2 226	A	Şirnak TRC33
2 575	1 413	2 295	1 351	1 799	1 032	4 755	2 171	B	
187	112	171	106	110	64	59	55	C	
1 906	964	1 697	876	1 293	648	3 961	1 479	A	General
1 756	866	1 552	775	1 191	590	3 908	1 425	B	
150	98	145	101	102	58	53	54	C	
856	561	769	581	616	448	853	747	A	Vocational and technical
819	547	743	576	608	442	847	746	B	
37	14	26	5	8	6	6	1	C	
2 117	1 120	1 947	1 004	1 594	804	3 933	1 351	A	Siirt TRC34
2 006	1 072	1 861	961	1 526	777	3 883	1 318	B	
111	48	86	43	68	27	50	33	C	
1 348	675	1 247	605	994	460	2 836	909	A	General
1 348	675	1 247	605	994	460	2 836	909	B	
-	-	-	-	-	-	-	-	C	
769	445	700	399	600	344	1 097	442	A	Vocational and technical
658	397	614	356	532	317	1 047	409	B	
111	48	86	43	68	27	50	33	C	

3.1 Öğretim dairelerine göre burslu öğrenci sayısı, 2002-2009

Number of scholarship students by General Directorate/Department, 2002-2009

Öğretim daireleri General Directorate/Department	2002	2003	2004	2005	2006	2007	2008	2009
Genel toplam General total	94 753	101 382	96 348	116 262	122 464	140 258	172 940	184 295
İlköğretim Genel Müdürlüğü General Directorate of Primary Education	41 109	45 808	47 035	51 336	47 971	46 514	63 207	69 424
Ortaöğretim Genel Müdürlüğü General Directorate of Secondary Education	44 176	45 891	38 290	50 345	57 083	70 586	81 414	81 433
Erkek Teknik Öğretim Genel Müdürlüğü General Directorate of Technical Education for Boys	2 360	2 379	2 451	2 467	2 309	2 630	3 155	3 334
Kız Teknik Öğretim Genel Müdürlüğü General Directorate of Technical Education for Girls	867	1 008	1 671	1 785	1 733	1 715	1 990	1 982
Ticaret ve Turizm Öğretimi Genel Müdürlüğü General Directorate Of Commercial And Tourism Education	1 635	1 635	1 699	1 614	1 514	1 581	1 751	1 768
Öğretmen Yetiştirme ve Eğitimi Genel Müdürlüğü General Directorate of Teacher Training and Education	3 231	3 257	3 747	6 602	9 147	13 616	16 850	20 418
Din Öğretimi Genel Müdürlüğü General Directorate of Religious Education	1 368	1 396	1 377	1 762	2 038	2 328	2 831	3 857
Özel Eğitim Rehberlik ve Danışma Hiz. Gen.Müd. General Directorate of Special Education Guidance and Counselling Services	-	-	8	19	65	74	106	117
Sağlık İşleri Dairesi Başkanlığı Department of Health Affairs	7	8	70	332	604	1 214	1 636	1 962

Kaynak: Ortaöğrenim Burs ve Yurtlar Dairesi Başkanlığı

Source : Department of Secondary Education Scholarship and Dormitories

3.2 İlköğretim ve ortaöğretim kurumlarında burslu öğrenci sayısı

Number of scholarship students in primary and secondary education institutions

[2009/'10 Öğretim yılı - The education year 2009/'10]

Öğretim dairesi - General Directorate/Department	Burslu öğrenci sayısı - Scholarship student		
	Toplam Total	Erkek Males	Kadın Females
Genel toplam - General total	184 295	96 692	87 603
İlköğretim Genel Müdürlüğü General Directorate of Primary Education	69 424	36 647	32 777
Ortaöğretim Genel Müdürlüğü General Directorate of Secondary Education	81 433	42 840	38 593
Erkek Teknik Öğretim Genel Müdürlüğü General Directorate of Technical Education for Boys	3 334	2 959	375
Kız Teknik Öğretim Genel Müdürlüğü General Directorate of Technical Education for Girls	1 982	240	1 742
Ticaret ve Turizm Öğretimi Genel Müdürlüğü General Directorate of Commercial and Tourism Education	1 768	1 130	638
Öğretmen Yetiştirme ve Eğitimi Genel Müdürlüğü General Directorate of Teacher Training and Education	20 418	9 826	10 592
Din Öğretimi Genel Müdürlüğü General Directorate of Religious Education	3 857	2 352	1 505
Özel Eğitim Rehberlik ve Danışma Hiz.Gen. Müd. General Directorate of Special Education Guidance and Counselling Services	117	80	37
Sağlık İşleri Dairesi Başkanlığı Department of Health Affairs	1 962	618	1 344

Kaynak: Ortaöğrenim Burs ve Yurtlar Dairesi Başkanlığı

Source : Department of Secondary Education Scholarship and Dormitories

3.3 Öğrenci pansiyonları

Student boarding houses

[2009/'10 Öğretim yılı - The education year 2009/'10]

Öğretim dairesi - General Directorate/Department	Pansiyon sayısı Number of boarding houses	Pansiyon kapasitesi Capacity of boarding houses	Parasız yatılı öğrenci sayısı Number of boarding students exempt from payment	Paralı yatılı öğrenci sayısı Number of boarding students subject to payment	Pansiyonda kalan öğrenci sayısı Number of students in boarding houses		
					Toplam Total	Erkek Males	Kadın Females
Genel toplam - General total	2 068	422 441	337 668	5 843	343 511	216 206	127 305
İlköğretim Genel Müdürlüğü General Directorate of Primary Education	574	197 095	163 792	-	163 792	94 580	69 212
Ortaöğretim Genel Müdürlüğü General Directorate of Secondary Education	533	88 517	63 934	3 660	67 594	39 514	28 080
Erkek Teknik Öğretim Genel Müdürlüğü General Directorate of Technical Education for Boys	202	32 235	26 368	521	26 889	23 266	3 623
Kız Teknik Öğretim Genel Müdürlüğü General Directorate of Technical Education for Girls	87	12 654	10 234	105	10 339	1 814	8 525
Ticaret ve Turizm Öğretimi Genel Müdürlüğü General Directorate of Commercial And Tourism Education	84	10 490	8 186	212	8 398	5 494	2 904
Öğretmen Yetiştirme ve Eğitimi Genel Müdürlüğü General Directorate of Teacher Training and Education	146	29 370	22 321	1 240	23 561	12 523	11 038
Din Öğretimi Genel Müdürlüğü General Directorate of Religious Education	355	42 556	37 366	97	37 463	36 537	926
Sağlık İşleri Dairesi Başkanlığı Department of Health Affairs	15	2 048	1 747	8	1 755	105	1 650
Özel Eğitim Rehberlik ve Dan. Hiz. Genel Müdürlüğü General Directorate of Special Education Guidance and Counselling Services	72	7 476	3 720	-	3 720	2 373	1 347

3.4 Ortaöğretim ve yükseköğretim özel öğrenci yurtları ile öğrenci sayısı

Number of private dormitories and students in dormitories for secondary and tertiary education

[2009/'10 Öğretim yılı - The educational year 2009/'10]

Öğretim türü Type of education	Yurt sayısı Number of dormitories				Yurtta kalan öğrenci sayısı Number of students in dormitories		
	Toplam Total	Erkek Males	Kadın Females	Karma Mixed	Toplam Total	Erkek Males	Kadın Females
Toplam Total	3 503	2 174	1 264	65	158 721	97 655	61 066
Ortaöğretim Secondary Education	2 124	1 563	534	27	74 355	57 110	17 245
Yükseköğretim Tertiary Education	1 379	611	730	38	80 009	37 376	42 633
Diğerleri⁽¹⁾ Others ⁽¹⁾	-	-	-	-	4 357	3 169	1 188

Kaynak: Ortaöğretim Burs ve Yurtlar Dairesi Başkanlığı

Source : Department of Secondary Education Scholarship and Dormitories

(1) Yüksek öğrenime hazırlayıcı dersanelere devam edenlerdir.

(1) Persons who attend private courses preparing for university entrance examination

3.5 Özel öğrenci yurtlarının sayısı, yatak kapasitesi ve yurtta kalan öğrenci sayısı

Number of private dormitories, their bed capacity and students in dormitories

[2009/'10 Öğretim yılı - The educational year 2009/'10]

Yurtlar - Type of dormitories	Yurt sayısı Number of dormitories	Yatak kapasitesi Bed capacity	Yurtta kalan öğrenci sayısı Number of students in dormitories	Boş yatak kapasitesi Vacant bed capacity
Toplam - Total	3 503	303 477	158 721	144 756
Dernek Yurtları Dormitories owned by associations	1 880	137 543	71 853	65 690
Vakıf Yurtları Dormitories owned by foundations	164	18 813	12 003	6 810
Şahıs Yurtları Dormitories owned by individuals	399	35 336	18 371	16 965
Diğer Tüzel Kişilik Yurtları Dormitories owned by other legal entities	1 060	111 785	56 494	55 291

Kaynak: Ortaöğretim Burs ve Yurtlar Dairesi Başkanlığı

Source : Department of Secondary Education Scholarship and Dormitories

3.6 Ortaöğretim öğrenci pansiyonlarının kaynak ve kapasiteleri, 1999-2009

Sources and capacities of secondary education student boarding houses, 1999-2009

Yıl Year	Sosyal Yardımlaşma ve Dayanışma Vakfı Social Helping And Solidarity Foundation	Başbakanlık Vakıflar Genel Müdürlüğü Prime Ministry General Directorate for Foundations	İl Özel İdare Belediye Special Administration Municipality	Şahıs- Eğitime %100 Destek Person- 100% Support to Education Campaign	M.E.B. - Genel Bütçe General Budget of MoNE	Şahıs Genel Bütçe Person General Budget	Pansiyon sayısı Number of boarding house	Yatak kapasitesi Bed capacity
Toplam- Total	88	61	74	88	183	12	504	76 125
1999	18	-	-	3	14	-	33	5 802
2000	13	54	-	2	16	-	85	16 566
2001	2	3	-	-	7	-	12	2 688
2002	3	-	4	-	4	1	12	2 124
2003	4	-	-	-	10	2	16	2 231
2004	25	-	4	1	11	1	42	5 311
2005	6	1	7	8	17	-	39	5 921
2006	4	-	9	20	19	2	54	6 942
2007	8	3	7	10	17	6	51	7 281
2008	2	-	18	21	24	-	65	10 197
2009	3	-	25	23	44	-	95	11 062

Kaynak: Ortaöğretim Burs ve Yurtlar Dairesi Başkanlığı

Source : Department of Secondary Education Scholarship and Dormitories

3.7 İstatistik Bölge Birimleri Sınıflaması 3. düzeye göre özel öğrenci yurtlarında kalan öğrenci sayısı ve yurt kapasitesi

Number of private dormitories, their capacities and students in private dormitories by Classification of Statistical Region Units Level 3

[2009/'10 Öğretim yılı - The education year 2009/'10]

İBBS - 3. Düzey SRE - Level 3	Yurt sayısı Number of dormitories	Kapasite Capacity	Boş kapasite Öğrenci Student	Boş kapasite Vacant capacity	İBBS - 3. Düzey SRE - Level 3	Yurt sayısı Number of dormitories	Kapasite Capacity	Öğrenci Student	Boş kapasite Vacant capacity
Toplam - Total	3 503	303 477	158 721	144 756	TR723 Yozgat	21	1 352	721	631
TR100 İstanbul	268	27 514	16 324	11 190	TR811 Zonguldak	42	3 602	1 799	1 803
TR211 Tekirdağ	32	2 353	1 245	1 108	TR812 Karabük	17	1 392	675	717
TR212 Edirne	16	1 042	709	333	TR813 Bartın	11	886	377	509
TR213 Kırklareli	15	1 776	591	1 185	TR821 Kastamonu	32	3 201	1 805	1 396
TR221 Balıkesir	105	7 972	5 374	2 598	TR822 Çankırı	14	1 280	455	825
TR222 Çanakkale	81	6 155	3 904	2 251	TR823 Sinop	15	1 397	671	726
TR310 İzmir	133	10 034	5 411	4 623	TR831 Samsun	70	6 904	3 509	3 395
TR321 Aydın	49	5 096	1 576	3 520	TR832 Tokat	21	1 468	1 056	412
TR322 Denizli	90	6 753	3 383	3 370	TR833 Çorum	36	2 793	1 405	1 388
TR323 Muğla	28	1 989	1 002	987	TR834 Amasya	28	1 792	668	1 124
TR331 Manisa	91	7 016	3 673	3 343	TR901 Trabzon	47	4 900	2 654	2 246
TR332 Afyonkarahisar	113	9 924	5 709	4 215	TR902 Ordu	39	2 387	1 220	1 167
TR333 Kütahya	141	9 175	4 214	4 961	TR903 Giresun	36	2 609	1 189	1 420
TR334 Uşak	64	4 449	2 665	1 784	TR904 Rize	27	2 220	1 088	1 132
TR411 Bursa	84	7 808	4 892	2 916	TR905 Artvin	12	804	377	427
TR412 Eskişehir	51	4 958	2 701	2 257	TR906 Gümüşhane	8	516	372	144
TR413 Bilecik	14	802	430	372	TRA11 Erzurum	44	4 542	2 428	2 114
TR421 Kocaeli	87	7 579	3 150	4 429	TRA12 Erzincan	20	1 234	667	567
TR422 Sakarya	99	9 200	4 444	4 756	TRA13 Bayburt	5	414	320	94
TR423 Düzce	18	1 190	685	505	TRA21 Ağrı	6	350	258	92
TR424 Bolu	41	3 929	2 195	1 734	TRA22 Kars	14	1 408	1 027	381
TR425 Yalova	7	865	639	226	TRA23 Iğdır	-	-	-	-
TR510 Ankara	202	19 512	7 965	11 547	TRA24 Ardahan	4	275	96	179
TR521 Konya	187	19 503	11 410	8 093	TRB 24 Hakkari	1	34	28	6
TR522 Karaman	36	3 456	1 793	1 663	TRB11 Malatya	25	2 907	1 331	1 576
TR611 Antalya	128	10 616	5 352	5 264	TRB12 Elazığ	24	2 964	1 853	1 111
TR612 Isparta	69	6 281	2 067	4 214	TRB13 Bingöl	4	280	208	72
TR613 Burdur	23	1 176	563	613	TRB14 Tunceli	1	46	20	26
TR621 Adana	77	6 258	2 821	3 437	TRB21 Van	17	1 795	1 058	737
TR622 Mersin	97	7 295	3 436	3 859	TRB22 Muş	4	228	246	-18
TR631 Hatay	39	3 010	1 538	1 472	TRB23 Bitlis	7	481	198	283
TR632 Kahramanmaraş	37	3 302	2 163	1 139	TRC11 Gaziantep	35	2 989	1 672	1 317
TR633 Osmaniye	19	1 319	676	643	TRC12 Adıyaman	25	1 824	795	1 029
TR711 Kırıkkale	25	2 516	1 199	1 317	TRC13 Kilis	4	339	183	156
TR712 Aksaray	23	1 476	619	857	TRC21 Şanlıurfa	21	1 701	982	719
TR713 Niğde	21	1 796	988	808	TRC22 Diyarbakır	11	1 056	260	796
TR714 Nevşehir	21	1 459	657	802	TRC31 Mardin	9	490	213	277
TR715 Kırşehir	19	1 708	955	753	TRC32 Batman	3	486	298	188
TR721 Kayseri	53	6 196	2 955	3 241	TRC33 Şırnak	2	72	42	30
TR722 Sivas	31	3 001	2 068	933	TRC34 Siirt	7	600	356	244

3.8 Yerleşim yerine göre özel öğrenci yurtlarının sayısı

Number of private dormitories by settlement place

[1996/'97 -2009/'10 öğretim yılı - The education year 1996/'97 -2009/'10]

Öğretim yılı Education year	Toplam Total	İl Province	İlçe District	Kasaba / Köy Small Town/ Village
1996/'97	1 972	614	775	583
1997/'98	2 216	720	805	691
1998/'99	2 340	585	1 413	342
1999/'00	2 296	553	1 165	578
2000/'01	2 208	537	1 136	535
2001/'02	2 192	538	1 122	532
2002/'03	2 210	551	1 126	533
2003/'04	2 259	556	1 161	542
2004/'05	2 303	574	1 195	534
2005/'06	2 474	606	1 284	584
2006/'07	2 735	981	1 380	374
2007/'08	3 053	1 122	1 520	411
2008/'09	3 239	1 178	1 641	420
2009/'10	3 503	1 279	1 789	435

Kaynak: Ortaöğretim Burs ve Yurtlar Dairesi Başkanlığı

Source : Department of Secondary Education Scholarship and Dormitories

3.9 İlköğretim ve ortaöğretim öğrencilerinin yurtiçi burs ücreti, 2002-2009

Domestic study grants of students in primary and secondary education, 2002-2009

Yıl -Year	Aylar- Month	Burs göstergesi Scholarship Indicator	Memur maaş katsayısı Coefficient of civil servant's salary	Aylık tutar(TL) Monthly amount (TL)
2002	Ocak - January	400	30 300	12 120 000
	Temmuz - July	400	32 650	13 060 000
2003	Ocak - January	400	34 300	13 720 000
	Temmuz - July	400	34 300	13 720 000
	Ekim - October	600	34 300	20 580 000
2004	Ocak - January	600	36 420	21 852 000
	Temmuz - July	600	38 610	23 166 000
2005	Ocak - January	1 000	0,0401	40.10
	Temmuz - July	1 000	0,0416	41.60
2006	Ocak - January	1 000	0,04265	42.65
	Temmuz - July	1 000	0,044745	44.75
2007	Ocak - January	1 200	0,046985	56,38
	Temmuz - July	1 200	0,048350	58,02
2008	Ocak - January	1 300	0,049486	64,33
	Temmuz - July	1 300	0,051448	66,88
2009	Ocak - January	1 400	0,053505	74.91
	Temmuz - July	1 400	0,05592	78.28

Kaynak: Ortaöğretim Burs ve Yurtlar Dairesi Başkanlığı

Source : Department of Secondary Education Scholarship and Dormitories

4.1 Yüksek Öğrenim Kredi ve Yurtlar Kurumundan burs ve öğrenim kredisi alan öğrenci sayısı ve kredi miktarı

Number of students receiving study grant and loan from Higher Education Loans and Dormitories Institution and the amount of loan

[09.11.2009 tarihi itibarıyla - As of 09.11.2009]

Türü Type	Öğrenci - Student		Kredi miktarı (TL) Amount of loan (TL)
	Burs Study grant	Öğrenim kredisi Loan	
Lisans - Önlisans Associate and Bachelor's Degree	138 797	409 564	180
Yüksek lisans - Master's Degree	1 699	3 655	360
Doktora - Doctorate	461	367	540
Katkı Kredisi - Tuition Fee Loan	474 280	-	-

4.2 Yüksek Öğrenim Kredi ve Yurtlar Kurumuna bağlı yurtlar ve kapasiteleri

Number of dormitories dependent on Higher Education Loans and Dormitories Institution and their capacities

[1991/'92-2009/'10 öğretim yılı - The education year 1991/'92-2009/'10]

Öğretim Yılı Education Year	Yurt sayısı Number of dormitories	Kapasite - Capacity		
		Toplam Total	Erkek Males	Kadın Females
1991/'92	114	113 680	70 544	43 136
1992/'93	125	127 487	77 552	49 935
1993/'94	132	139 344	84 218	55 126
1994/'95	137	150 342	86 836	63 506
1995/'96	144	155 754	86 320	69 434
1996/'97	151	161 095	86 141	74 954
1997/'98	162	160 421	82 444	77 977
1998/'99	171	167 486	83 234	84 252
1999/'00	179	171 771	82 952	88 819
2000/'01	188	180 691	82 959	97 732
2001/'02	190	182 628	83 660	98 968
2002/'03	191	185 085	81 689	103 396
2003/'04	199	188 779	82 753	106 026
2004/'05	201	192 071	83 098	108 973
2005/'06	211	194 781	83 522	111 259
2006/'07	216	198 945	84 922	114 023
2007/'08	222	201 637	86 083	115 554
2008/'09	229	208 869	88 018	120 851
2009/'10 ⁽¹⁾	241	222 633	92 046	130 587

Kaynak: Yüksek Öğrenim Kredi ve Yurtlar Kurumu Genel Müdürlüğü

Source : General Directorate of Higher Education Loans and Dormitories Institution

(1) [09.11.2009 tarihi itibarıyla - As of 09.11.2009]

4.3 İl ve ilçelere göre Yüksek Öğrenim Kredi ve Yurtlar Kurumuna bağlı yurtlarda barınan öğrenci sayısı ile yurt kapasitesi

Number of students in dormitories dependent on Higher Education Loans and Dormitories Institution and the capacities of dormitories
by province and district

[09.11.2009 tarihi itibarıyla - As of 09.11.2009]

İl ve ilçeler Province - District	Yurt sayısı Number of dormitories	Kapasite Capacity	Öğrenci Students	Boş kapasite Vacant capacity
Toplam - Total	241	222 633	197 487	25 146
Adana	3	3 984	3 869	115
Ceyhan	1	501	422	79
Adıyaman	1	662	642	20
Besni	1	330	304	26
Kahta	1	168	99	69
Afyonkarahisar	2	3 000	2 893	107
Bolvadin	1	350	310	40
Sandıklı	1	192	173	19
Emirdağ	1	300	283	17
Ağrı	1	1 100	889	211
Aksaray	2	848	765	83
Ortaköy	1	402	298	104
Amasya	1	1 686	1 630	56
Merzifon	1	120	79	41
Ankara	20	15 528	14 590	938
Kalecik	1	176	119	57
Polatlı	1	124	108	16
Ş.Koçhisar	1	230	214	16
Antalya	1	2 841	2 710	131
Ardahan	1	228	215	13
Artvin	1	628	406	222
Aydın	1	760	742	18
Nazilli	1	974	870	104
Sultanhisar	1	164	146	18
Yenipazar	1	120	108	12
Koçarlı	1	484	408	76
Kuşadası	1	138	77	61
Balıkesir	1	2 024	1 876	148
Havran	1	114	84	30
Bandırma	1	204	193	11
Bartın	1	360	351	9
Batman	1	576	364	212
Bayburt	1	796	649	147
Bilecik	1	1 176	1 094	82
Bingöl	1	500	275	225
Bitlis	1	576	299	277
Ahlat	1	96	70	26
Tatvan	1	328	185	143
Bolu	3	2 904	2 702	202
Gerede	1	600	541	59
Burdur	1	2 210	1 143	1 067
Bursa	2	4 160	3 952	208
Çanakkale	1	1 884	1 803	81
Biga	1	288	277	11
Çankırı	1	864	778	86
Çorum	1	1 000	979	21
Denizli	1	3 834	3 610	224
Bekilli	1	210	201	9
Honaz	1	112	94	18
Diyarbakır	2	2 142	1 843	299
Düzce	1	1 694	1 544	150
Akçakoca	1	80	62	18
Edirne	1	3 664	3 426	238
Keşan	1	360	275	85
Havsa	1	102	99	3

Kaynak : Yüksek Öğrenim Kredi ve Yurtlar Kurumu Genel Müdürlüğü

Source : General Directorate of Higher Education Loans and Dormitories
Institution

4.3 İl ve ilçelere göre Yüksek Öğrenim Kredi ve Yurtlar Kurumuna bağlı yurtlarda barınan öğrenci sayısı ile yurt kapasitesi (devam)

Number of students in dormitories dependent on Higher Education Loans and Dormitories Institution and the capacities of dormitories
by province and district (continued)

[09.11.2009 tarihi itibarıyla - As of 09.11.2009]

İl ve ilçeler Province - District	Yurt sayısı Number of dormitories	Kapasite Capacity	Öğrenci Student	Boş kapasite Vacant capacity
Elazığ	2	2 450	2 166	284
Erzincan	1	2 392	2 235	157
Tercan	1	200	182	18
Refahiye	1	232	218	14
Kemaliye	1	140	121	19
Erzurum	2	9 130	6 931	2 199
Aşkale	1	80	68	12
İspir	1	168	149	19
Oltu	1	144	135	9
Pasinler	1	120	64	56
Eskişehir	4	7 028	6 652	376
Gaziantep	1	2 054	1 917	137
Giresun	1	1 712	1 649	63
Şebinkarahisar	1	468	420	48
Gümüşhane	1	1 296	1 062	234
Hakkari	1	252	130	122
Hatay	1	1 831	1 402	429
İskenderun	1	610	515	95
Iğdır	1	524	433	91
Isparta	1	3 751	3 376	375
Atabey	1	160	147	13
Eğirdir	1	266	257	9
Yalvaç	1	504	456	48
Ş.Karaağaç	1	150	124	26
Mersin	2	1 816	1 672	144
Silifke/Taşucu	1	642	483	159
Tarsus	1	432	326	106
İstanbul	18	12 369	9 980	2 389
İzmir	5	9 278	8 563	715
Çeşme	1	168	145	23
Urla	1	688	667	21
Karabük	1	1 956	1 671	285
Karaman	1	1 714	1 641	73
Kars	1	1 640	1 487	153
Kastamonu	1	1 444	1 186	258
Kayseri	2	3 048	2 935	113
Kırıkkale	2	2 532	2 320	212
Keskin	1	362	335	27
Kırklareli	1	750	658	92
Kırşehir	2	1 920	1 859	61
Kaman	1	488	377	111
Mucur	1	82	82	-
Kilis	1	436	419	17
Kocaeli	2	3 106	2 947	159
Kandıra	1	508	433	75
Karamürsel	1	544	493	51
Konya	6	6 864	6 375	489
Akşehir	1	520	484	36
Çumra	1	248	169	79
Ereğli	1	336	320	16
Seydişehir	1	706	558	148
Kadınhanı	1	418	365	53
Beyşehir	1	592	520	72
Bozkır	1	180	92	88
Kütahya	1	2 514	2 403	111
Şaphane	1	314	288	26
Gediz	1	192	185	7

4.3 İl ve ilçelere göre Yüksek Öğrenim Kredi ve Yurtlar Kurumuna bağlı yurtlarda barınan öğrenci sayısı ile yurt kapasitesi (devam)

Number of students in dormitories dependent on Higher Education Loans and Dormitories Institution and the capacities of dormitories
by province and district (continued)

[09.11.2009 tarihi itibarıyla - As of 09.11.2009]

İl ve ilçeler Province - District	Yurt sayısı Number of dormitories	Kapasite Capacity	Öğrenci Student	Boş kapasite Vacant capacity
Malatya	2	3 302	2 820	482
Arapgir	1	240	193	47
Manisa	1	1 430	1 177	253
Alaşehir	1	320	300	20
Akhisar	1	256	168	88
Demirci	1	1 462	1 113	349
Kahramanmaraş	1	1 632	1 590	42
Elbistan	1	702	480	222
Afşin	1	180	146	34
Mardin	1	300	145	155
Muğla	2	2 872	2 850	22
Fethiye	1	300	248	52
Ortaca	1	324	145	179
Muş	1	576	545	31
Nevşehir	1	630	620	10
Niğde	2	3 206	2 873	333
Bor	1	664	448	216
Ordu	1	1 010	842	168
Ünye	1	160	158	2
Osmaniye	1	1 020	775	245
Rize	2	1 612	1 356	256
Çayeli	1	428	364	64
Fındıklı	1	420	392	28
Sakarya	2	2 230	2 189	41
Hendek	1	1 262	945	317
Samsun	2	3 606	3 377	229
Bafra	1	512	327	185
Siirt	1	840	753	87
Sinop	1	748	454	294
Sivas	1	2 972	2 851	121
Gürün	1	140	135	5
Zara	1	256	250	6
Şanlıurfa	2	1 838	1 626	212
Tekirdağ	1	1 312	1 198	114
Çerkezköy	1	350	321	29
Çorlu	1	392	369	23
Malkara	1	424	347	77
Şarköy	1	312	226	86
Hayrabolu	1	432	322	110
Tokat	1	2 508	2 468	40
Niksar	1	150	142	8
Turhal	1	110	95	15
Zile	1	350	302	48
Erbaa	1	110	101	9
Trabzon	2	3 806	3 480	326
Akçaabat	1	1 852	1 714	138
Sürmene	1	200	139	61
Tunceli	1	240	204	36
Uşak	1	1 040	1 015	25
Van	1	2 784	2 578	206
Özalp	1	260	207	53
Erciş	1	330	255	75
Yalova	1	288	259	29
Yozgat	1	2 386	1 651	735
Zonguldak	1	1 470	1 420	50
Çaycuma	1	200	151	49
Devrek	1	140	123	17
Krd.Ereğli	1	372	360	12

5.1 Türk Cumhuriyetleri ile Türk ve Akraba Topluluklarında açılan öğretim kurumları ile Türkiye Türkçesi Eğitim Öğretim Merkezlerinde öğrenci, idareci ve öğretmenler

Statistics on Schools and Turkish Training Centers at Central Asian Republics
[2009/'10 öğretim yılı başı - Beginning of the educational year 2009/'10]

Ülkeler Okul-Merkez Adı Country School / Center Name	A. Toplam -Total			B. Erkek-Males			C. Kadın -Females			Personel Sayısı - Number of Personnel							
	Öğrenci Sayısı - Number of students									Personel Sayısı - Number of Personnel							
	Genel toplam General total			T.C. By Republic of Turkey			Diğer Other			Genel toplam General total	T.C. By Republic of Turkey			Diğer Other			Per- sonel Per- sonnel
											Top- lam Total	İda- reci Mana- ger	Öğret- men Teacher	Top- lam Total	İda- reci Mana- ger	Öğret- men Teacher	
A	B	C	A	B	C	A	B	C		Top- lam Total	İda- reci Mana- ger	Öğret- men Teacher	Top- lam Total	İda- reci Mana- ger	Öğret- men Teacher		
Genel toplam General total	6 464	2 935	3 529	2 089	1 106	983	4 375	1 829	2 546	429	243	32	211	186	9	68	109
Azerbaycan Toplamı Total of Azerbaijan	1 347	745	602	933	493	440	414	252	162	78	63	7	56	15	1	7	7
Bakü Türk İlköğretim Okulu	856	449	407	795	420	375	61	29	32	34	34	3	31	-	-	-	-
Bakü Türk Anadolu Lisesi	410	252	158	138	73	65	272	179	93	38	23	3	20	15	1	7	7
Bakü Türkiye Türkçesi Eğitim Öğretim Merkezi	81	44	37	-	-	-	81	44	37	6	6	1	5	-	-	-	-
Kazakistan Toplamı Total of Kazakhstan	569	155	414	-	-	-	569	155	414	30	22	3	19	8	-	4	4
Almatı Türkiye Türkçesi Eğitim Öğretim Merkezi	390	68	322	-	-	-	390	68	322	19	17	2	15	2	-	-	2
Almatı Yaygın Mes.Eğt. Mrk.	179	87	92	-	-	-	179	87	92	11	5	1	4	6	-	4	2
Kırgızistan Toplamı Total of Kyrgyzstan	2 111	890	1 221	315	164	151	1 796	726	1 070	102	65	9	56	37	3	11	23
Bişkek Türk İlköğretim Okulu	289	148	141	283	145	138	6	3	3	19	15	2	13	4	-	1	3
Cumhuriyet Yetenekli Çocuklar Kırgız Türk Anadolu Lisesi	187	96	91	32	19	13	155	77	78	31	16	2	14	15	2	5	8
Kırgız Türk Anadolu Kız Meslek Lisesi	180	-	180	-	-	-	180	-	180	30	14	3	11	16	1	5	10
Bişkek Türkiye Türkçesi Eğitim Öğretim Merkezi	1 455	646	809	-	-	-	1 455	646	809	22	20	2	18	2	-	-	2
Özbekistan Toplamı Total of Uzbekistan	281	156	125	281	156	125	-	-	-	22	14	2	12	8	-	-	8
Taşkent Türk İlköğretim Okulu	281	156	125	281	156	125	-	-	-	22	14	2	12	8	-	-	8
Türkmenistan Toplamı Total of Turkmenistan	1 420	678	742	554	288	266	866	390	476	105	59	7	52	46	3	10	33
Aşgabat Türk İlköğretim Okulu	713	410	303	465	249	216	248	161	87	48	25	2	23	23	2	6	15
Aşgabat Türk Anadolu Lisesi	247	133	114	86	39	47	161	94	67	38	20	2	18	18	1	4	13
Aşgabat Türkiye Türkçesi Eğitim Öğretim Merkezi	274	58	216	-	-	-	274	58	216	10	7	2	5	3	-	-	3
Aşgabat Yaygın Mesleki Eğitim Merkezi	186	77	109	3	-	3	183	77	106	9	7	1	6	2	-	-	2
Tacikistan Toplamı Total of Tajikistan	180	77	103	-	-	-	180	77	103	5	4	1	3	1	-	-	1
Duşanbe Türkiye Türkçesi Eğitim Öğretim Merkezi	180	77	103	-	-	-	180	77	103	5	4	1	3	1	-	-	1
Moldova Toplamı Total of Moldova	190	62	128	-	-	-	190	62	128	46	9	2	7	37	1	13	23
Kongaz Süleyman Demirel Türk Moldova Lisesi	190	62	128	-	-	-	190	62	128	46	9	2	7	37	1	13	23
Romanya Toplamı Total of Rumania	366	172	194	6	5	1	360	167	193	41	7	1	6	34	1	23	10
Mecidiye Kemal Atatürk Ulusal Koleji	366	172	194	6	5	1	360	167	193	41	7	1	6	34	1	23	10

5.2 Türk Cumhuriyetleri ile Türk ve Akraba Topluluklarından gelen ve ülkemizde burslu öğrenim gören öğrenciler

Statistics on Scholarship students in Turkey coming from Central Asian Republics

[09.11.2009 tarihi itibarıyla - As of 09.11.2009]

Ülkeler Country	Toplam Total	TÖMER Turkish Training Center	Ön lisans Associate programmes	Lisans Bachelor's programmes	Yüksek lisans Master's Degree Programmes	Doktora Doctorate Programmes
Toplam - Total	5 973	621	203	3 789	885	475
Azerbaycan - Azerbaijan	645	36	7	284	127	191
Kazakistan- Kazakhstan	514	96	22	217	139	40
Kırgızistan - Kyrgyzstan	678	66	37	352	157	66
Özbekistan - Uzbekistan	40	3	-	32	4	1
Türkmenistan Turkmenistan	624	13	-	587	15	9
Asya Ülkeleri Asian Countries	1 874	240	63	1 148	294	129
Balkan Ülkeleri Balkan Peninsula	1 598	167	74	1 169	149	39

Kaynak : Yurt Dışı Eğitim Öğretim Genel Müdürlüğü

Source : General Directorate of Education-Training Abroad

5.3 Ülkeler, öğrenim düzeyleri ve öğrenim dallarına göre yurt dışında öğrenim gören burslu öğrenciler

Scholarship students studying abroad by country, level of education and programme

[01.12.2009 tarihi itibarıyla - As of 01.12.2009]

A. Toplam -Total

B. Erkek-Males

C. Kadın -Females

Ülkeler Country		Genel toplam General total			Dil Öğrenimi Language Learning			Lisans Bachelor's Degree			Yüksek lisans Master's Degree			Doktora Doctorate			Staj Internship		
		Toplam Total	Fen Science	Sosyal Social	Toplam Total	Fen Science	Sosyal Social	Toplam Total	Fen Science	Sosyal Social	Toplam Total	Fen Science	Sosyal Social	Toplam Total	Fen Science	Sosyal Social	Toplam Total	Fen Science	Sosyal Social
Genel toplam General total	A	1 403	843	560	495	280	215	2	2	-	622	387	235	279	170	109	5	4	1
	B	924	583	341	315	189	126	2	2	-	406	263	143	197	125	72	4	4	-
	C	479	260	219	180	91	89	-	-	-	216	124	92	82	45	37	1	-	1
Almanya Germany	B	29	8	21	8	2	6	1	1	-	13	2	11	7	3	4	-	-	-
	C	24	4	20	8	-	8	-	-	-	15	3	12	1	1	-	-	-	-
ABD USA	B	696	483	213	248	158	90	1	1	-	314	227	87	129	93	36	4	4	-
	C	321	204	117	129	78	51	-	-	-	144	96	48	47	30	17	1	-	1
Fransa France	B	18	5	13	5	1	4	-	-	-	7	4	3	6	-	6	-	-	-
	C	14	3	11	2	-	2	-	-	-	5	2	3	7	1	6	-	-	-
Avustralya Australia	B	18	16	2	3	3	-	-	-	-	9	8	1	6	5	1	-	-	-
	C	17	15	2	1	-	1	-	-	-	10	9	1	6	6	-	-	-	-
Finlandiya Finland	B	1	1	-	-	-	-	-	-	-	1	1	-	-	-	-	-	-	-
	C	-	-	-	-	-	-	-	-	-	-	-	-	-	-	-	-	-	-
Hollanda Holland	B	1	-	1	-	-	-	-	-	-	1	-	1	-	-	-	-	-	-
	C	-	-	-	-	-	-	-	-	-	-	-	-	-	-	-	-	-	-
Japonya Japan	B	2	2	-	1	1	-	-	-	-	1	1	-	-	-	-	-	-	-
	C	-	-	-	-	-	-	-	-	-	-	-	-	-	-	-	-	-	-
Kanada Canada	B	4	4	-	3	3	-	-	-	-	1	1	-	-	-	-	-	-	-
	C	2	2	-	1	1	-	-	-	-	-	-	-	1	1	-	-	-	-
Çin China	B	1	-	1	-	-	-	-	-	-	1	-	1	-	-	-	-	-	-
	C	-	-	-	-	-	-	-	-	-	-	-	-	-	-	-	-	-	-
İngiltere England	B	152	63	89	47	21	26	-	-	-	57	19	38	48	23	25	-	-	-
	C	99	32	67	38	12	26	-	-	-	41	14	27	20	6	14	-	-	-
İsveç Sweedeen	B	1	1	-	-	-	-	-	-	-	-	-	-	1	1	-	-	-	-
	C	-	-	-	-	-	-	-	-	-	-	-	-	-	-	-	-	-	-
İsviçre Switzerland	B	1	-	1	-	-	-	-	-	-	1	-	1	-	-	-	-	-	-
	C	1	-	1	1	-	1	-	-	-	-	-	-	-	-	-	-	-	-
İtalya Italy	B	-	-	-	-	-	-	-	-	-	-	-	-	-	-	-	-	-	-
	C	1	-	1	-	-	-	-	-	-	1	-	1	-	-	-	-	-	-

5.4 Öğrenim düzeyleri ve öğrenim dallarına göre yurt dışında öğrenim gören özel öğrenciler ile resmi burslu statüdeki öğrenciler

Private students and public scholarship students studying abroad by level of education and programme

[01.12.2009 tarihi itibarıyla - As of 01.12.2009]

Statü - Status	Genel toplam General total			Dil Öğrenimi Language Learning			Lisans Bachelor's Degree			Yüksek lisans Master's Degree			Doktora Doctorate			Staj Internship		
	Toplam Total	Fen Science	Sosyal Social	Toplam Total	Fen Science	Sosyal Social	Toplam Total	Fen Science	Sosyal Social	Toplam Total	Fen Science	Sosyal Social	Toplam Total	Fen Science	Sosyal Social	Toplam Total	Fen Science	Sosyal Social
Toplam - Total	23 921	11 436	12 485	495	280	215	17 923	8 543	9 380	3 899	1 752	2 147	1 599	857	742	5	4	1
Özel - Private	22 518	10 593	11 925	-	-	-	17 921	8 541	9 380	3 277	1 365	1 912	1 320	687	633	-	-	-
Resmî Public Scholarship	1 403	843	560	495	280	215	2	2	-	622	387	235	279	170	109	5	4	1

Kaynak : Yükseköğretim Genel Müdürlüğü

Source : General Directorate of Higher Education.

5.5 Ülkeler, öğrenim düzeyleri ve öğrenim dallarına göre yurt dışında öğrenim gören özel öğrenciler

Private students studying abroad by country, level of education and programme

[01.12.2009 tarihi itibarıyla - As of 01.12.2009]

A. Toplam - Total			B. Erkek - Males			C. Kadın - Females							
Ülkeler Country		Toplam Total			Lisans Bachelor's degree			Yüksek lisans Master's Degree			Doktora Doctorate		
		Toplam Total	Fen Science	Sosyal Social	Toplam Total	Fen Science	Sosyal Social	Toplam Total	Fen Science	Sosyal Social	Toplam Total	Fen Science	Sosyal Social
Genel toplam General total	A	22 518	10 593	11 925	17 921	8 541	9 380	3 277	1 365	1 912	1 320	687	633
	B	20 322	9 750	10 572	16 009	7 814	8 195	3 058	1 291	1 767	1 255	645	610
	C	2 196	843	1 353	1 912	727	1 185	219	74	145	65	42	23
ABD USA	B	2 988	1 189	1 799	1 599	584	1 015	790	275	515	599	330	269
	C	93	34	59	30	8	22	48	14	34	15	12	3
Almanya Germany	B	2 440	1 578	862	1 516	1 028	488	807	488	319	117	62	55
	C	119	64	55	49	26	23	62	32	30	8	6	2
Arjantin Argentina	B	1	-	1	-	-	-	1	-	1	-	-	-
	C	-	-	-	-	-	-	-	-	-	-	-	-
Arnavutluk Albania	B	2	2	-	2	2	-	-	-	-	-	-	-
	C	-	-	-	-	-	-	-	-	-	-	-	-
Avustralya Australia	B	186	69	117	108	36	72	66	26	40	12	7	5
	C	5	-	5	2	-	2	2	-	2	1	-	1
Avusturya Austria	B	1 438	570	868	1 264	496	768	147	66	81	27	8	19
	C	13	2	11	6	-	6	5	1	4	2	1	1
Azerbaycan Azerbaijan	B	3 567	1 583	1 984	3 526	1 565	1 961	15	5	10	26	13	13
	C	727	200	527	717	194	523	4	-	4	6	6	-
Bahreyn Bahrain	B	2	-	2	2	-	2	-	-	-	-	-	-
	C	-	-	-	-	-	-	-	-	-	-	-	-
Bangladeş Bangladesh	B	8	-	8	8	-	8	-	-	-	-	-	-
	C	1	-	1	1	-	1	-	-	-	-	-	-
Belçika Belgium	B	141	80	61	88	47	41	25	13	12	28	20	8
	C	16	7	9	4		4	8	4	4	4	3	1
Birleşik Arap Emirlikleri United Arab Emirates	B	11	2	9	11	2	9	-	-	-	-	-	-
	C	-	-	-	-	-	-	-	-	-	-	-	-
Beyaz Rusya Belarus	B	38	7	31	36	7	29	1	-	1	1	-	1
	C	-	-	-	-	-	-	-	-	-	-	-	-
Bosna Hersek Bosnias and Herzegovina	B	179	72	107	174	68	106	2	1	1	3	3	-
	C	38	11	27	38	11	27	-	-	-	-	-	-
Bulgaristan Bulgaria	B	2 389	1 765	624	2 366	1 754	612	9	4	5	14	7	7
	C	469	336	133	468	335	133	1	1	-	-	-	-
Brezilya Brazil	B	4	-	4	3	-	3	1	-	1	-	-	-
	C	-	-	-	-	-	-	-	-	-	-	-	-
Başkırdistan The Republic of Bashkortostan	B	14	2	12	14	2	12	-	-	-	-	-	-
	C	3	-	3	3	-	3	-	-	-	-	-	-
Çek Cumhuriyeti The Czech Republic	B	31	12	19	26	10	16	3	2	1	2	-	2
	C	-	-	-	-	-	-	-	-	-	-	-	-

Kaynak : Yükseköğretim Genel Müdürlüğü

Source : General Directorate of Higher Education.

5.5 Ülkeler, öğrenim düzeyleri ve öğrenim dallarına göre yurt dışında öğrenim gören özel öğrenciler (devam)

Private students studying abroad by country, level of education and programme(continued)

[01.12.2009 tarihi itibarıyla - As of 01.12.2009]

A. Toplam - Total		B. Erkek - Males			C. Kadın - Females								
Ülkeler Country		Toplam Total			Lisans Bachelor's degree			Yüksek lisans Master's Degree			Doktora Doctorate		
		Toplam Total	Fen Science	Sosyal Social	Toplam Total	Fen Science	Sosyal Social	Toplam Total	Fen Science	Sosyal Social	Toplam Total	Fen Science	Sosyal Social
Cezayir Algeria	B	15	-	15	15	-	15	-	-	-	-	-	-
	C	4	-	4	4	-	4	-	-	-	-	-	-
Çin China	B	129	11	118	116	10	106	12	-	12	1	1	-
	C	2	-	2	-	-	-	2	-	2	-	-	-
Çuvaşistan Chuvash Republic	B	2	-	2	2	-	2	-	-	-	-	-	-
	C	-	-	-	-	-	-	-	-	-	-	-	-
Danimarka Denmark	B	72	48	24	50	35	15	20	12	8	2	1	1
	C	2	-	2	-	-	-	2	-	2	-	-	-
Ermenistan Armenia	B	2	-	2	1	-	1	1	-	1	-	-	-
	C	-	-	-	-	-	-	-	-	-	-	-	-
Endonezya Indonesia	B	34	8	26	33	8	25	1	-	1	-	-	-
	C	19	4	15	19	4	15	-	-	-	-	-	-
Estonya Estonia	B	2	-	2	-	-	-	2	-	2	-	-	-
	C	-	-	-	-	-	-	-	-	-	-	-	-
Fas Morocco	B	43	4	39	42	4	38	-	-	-	1	-	1
	C	26	5	21	26	5	21	-	-	-	-	-	-
Filipinler Philippines	B	23	11	12	23	11	12	-	-	-	-	-	-
	C	-	-	-	-	-	-	-	-	-	-	-	-
Fransa France	B	1 002	489	513	791	419	372	136	44	92	75	26	49
	C	147	48	99	120	42	78	20	4	16	7	2	5
Finlandiya Finland	B	18	12	6	7	3	4	7	6	1	4	3	1
	C	1	1	-	-	-	-	-	-	-	1	1	-
Güney Afrika Cum. Rep. Of South Africa	B	19	11	8	5	4	1	11	5	6	3	2	1
	C	1	1	-	-	-	-	1	1	-	-	-	-
Güney Kore South Korea	B	52	24	28	19	6	13	21	10	11	12	8	4
	C	2	-	2	-	-	-	-	-	-	2	-	2
Gürcistan Georgia	B	178	99	79	177	99	78	1	-	1	-	-	-
	C	49	25	24	49	25	24	-	-	-	-	-	-
Hindistan India	B	14	7	7	14	7	7	-	-	-	-	-	-
	C	4	-	4	4	-	4	-	-	-	-	-	-
Hollanda Holland	B	267	119	148	142	58	84	98	48	50	27	13	14
	C	16	4	12	4	-	4	11	4	7	1	-	1
İngiltere United Kingdom	B	1 548	501	1 047	929	335	594	504	122	382	115	44	71
	C	48	11	37	15	1	14	25	6	19	8	4	4
İran Iran	B	2	-	2	2	-	2	-	-	-	-	-	-
	C	-	-	-	-	-	-	-	-	-	-	-	-
İspanya Spain	B	20	3	17	3	-	3	8	3	5	9	-	9
	C	-	-	-	-	-	-	-	-	-	-	-	-
İsrail Israel	B	11	6	5	4	1	3	2	1	1	5	4	1
	C	1	1	-	-	-	-	-	-	-	1	1	-
İsveç Sweden	B	74	50	24	3	3	-	62	43	19	9	4	5
	C	4	3	1	-	-	-	3	2	1	1	1	-

5.5 Ülkeler, öğrenim düzeyleri ve öğrenim dallarına göre yurt dışında öğrenim gören özel öğrenciler (devam)

Private students studying abroad by country, level of education and programme(continued)

[01.12.2009 tarihi itibarıyla - As of 01.12.2009]

A. Toplam - Total		B. Erkek - Males			C. Kadın - Females								
Ülkeler Country		Toplam Total			Lisans Bachelor's degree			Yüksek lisans Master's Degree			Doktora Doctorate		
		Toplam Total	Fen Science	Sosyal Social	Toplam Total	Fen Science	Sosyal Social	Toplam Total	Fen Science	Sosyal Social	Toplam Total	Fen Science	Sosyal Social
İsviçre Switzerland	B	98	43	55	63	26	37	28	15	13	7	2	5
	C	8	4	4	1	-	1	3	1	2	4	3	1
İrlanda Ireland	B	12	10	2	3	2	1	1	-	1	8	8	-
	C	1	1	-	-	-	-	1	1	-	-	-	-
İtalya Italy	B	140	81	59	58	34	24	60	34	26	22	13	9
	C	9	7	2	7	6	1	1	-	1	1	1	-
Japonya Japan	B	138	76	62	35	14	21	38	17	21	65	45	20
	C	1	1	-	-	-	-	1	1	-	-	-	-
Kamboçya Cambodia	B	1	-	1	1	-	1	-	-	-	-	-	-
	C	-	-	-	-	-	-	-	-	-	-	-	-
Kenya Kenya	B	6	2	4	6	2	4	-	-	-	-	-	-
	C	-	-	-	-	-	-	-	-	-	-	-	-
Kanada Canada	B	357	148	209	280	122	158	61	19	42	16	7	9
	C	9	4	5	6	2	4	3	2	1	-	-	-
Kazakistan Kazakhstan	B	152	40	112	146	37	109	2	2	-	4	1	3
	C	45	9	36	45	9	36	-	-	-	-	-	-
Kırgızistan Kirghizistan	B	709	119	590	681	117	564	23	2	21	5	-	5
	C	143	9	134	139	9	130	3	-	3	1	-	1
Kabardino Balkar Cum. Kabardino-Balkar Republic	B	1	-	1	1	-	1	-	-	-	-	-	-
	C	1	-	1	1	-	1	-	-	-	-	-	-
Letonya Latvia	B	2	1	1	1	-	1	1	1	-	-	-	-
	C	-	-	-	-	-	-	-	-	-	-	-	-
Laos Dem.Halk Cum. Lao People's Democratic Republic	B	1	0	1	1	-	1	-	-	-	-	-	-
	C	-	-	-	-	-	-	-	-	-	-	-	-
Litvanya Lithuania	B	38	25	13	37	24	13	1	1	-	-	-	-
	C	1	1	-	1	1	-	-	-	-	-	-	-
Lübnan Lebanon	B	6	1	5	6	1	5	-	-	-	-	-	-
	C	-	-	-	-	-	-	-	-	-	-	-	-
Lüksemburg Luxembourg	B	1	-	1	-	-	-	1	-	1	-	-	-
	C	-	-	-	-	-	-	-	-	-	-	-	-
Macaristan Hungary	B	103	75	28	95	74	21	4	1	3	4	-	4
	C	2	2	-	2	2	-	-	-	-	-	-	-
Makedonya Macedonia	B	45	15	30	42	14	28	2	-	2	1	1	-
	C	17	5	12	16	5	11	1	-	1	-	-	-

5.5 Ülkeler, öğrenim düzeyleri ve öğrenim dallarına göre yurt dışında öğrenim gören özel öğrenciler (devam)

Private students studying abroad by country, level of education and programme(continued)

[01.12.2009 tarihi itibarıyla - As of 01.12.2009]

A. Toplam - Total

B. Erkek - Males

C. Kadın - Females

Ülkeler Country		Toplam Total			Lisans Bachelor's degree			Yüksek lisans Master's Degree			Doktora Doctorate		
		Toplam Total	Fen Science	Sosyal Social	Toplam Total	Fen Science	Sosyal Social	Toplam Total	Fen Science	Sosyal Social	Toplam Total	Fen Science	Sosyal Social
Malezya Malaysia	B	35	20	15	29	16	13	6	4	2	-	-	-
	C	-	-	-	-	-	-	-	-	-	-	-	-
Mali Mali	B	-	-	-	-	-	-	-	-	-	-	-	-
	C	1	-	1	1	-	1	-	-	-	-	-	-
Malta Malta	B	7	1	6	6	1	5	-	-	-	1	-	1
	C	-	-	-	-	-	-	-	-	-	-	-	-
Mısır Egypt	B	18	4	14	17	4	13	1	-	1	-	-	-
	C	6	-	6	6	-	6	-	-	-	-	-	-
Moğolistan Mongolia	B	22	-	22	22	-	22	-	-	-	-	-	-
	C	3	-	3	3	-	3	-	-	-	-	-	-
Moldova Moldavia	B	138	59	79	138	59	79	-	-	-	-	-	-
	C	19	2	17	19	2	17	-	-	-	-	-	-
Niger Nigeria	B	1	-	1	1	-	1	-	-	-	-	-	-
	C	-	-	-	-	-	-	-	-	-	-	-	-
Norveç Norway	B	10	5	5	-	-	-	9	4	5	1	1	-
	C	-	-	-	-	-	-	-	-	-	-	-	-
Özbekistan Uzbekistan	B	4	2	2	4	2	2	-	-	-	-	-	-
	C	-	-	-	-	-	-	-	-	-	-	-	-
Pakistan Pakistan	B	25	10	15	25	10	15	-	-	-	-	-	-
	C	-	-	-	-	-	-	-	-	-	-	-	-
Peru Peru	B	1	-	1	-	-	-	1	-	1	-	-	-
	C	-	-	-	-	-	-	-	-	-	-	-	-
Polonya Poland	B	48	17	31	38	13	25	7	1	6	3	3	-
	C	6	-	6	5	-	5	1	-	1	-	-	-
Portekiz Portugal	B	4	-	4	1	-	1	2	-	2	1	-	1
	C	-	-	-	-	-	-	-	-	-	-	-	-
Rusya Federasyonu Russian Federation	B	264	85	179	231	77	154	23	5	18	10	3	7
	C	42	7	35	36	6	30	5	-	5	1	1	-
Romanya Rumania	B	61	34	27	53	30	23	4	2	2	4	2	2
	C	4	3	1	4	3	1	-	-	-	-	-	-
Sırbistan Serbia	B	11	3	8	10	3	7	1	-	1	-	-	-
	C	1	-	1	1	-	1	-	-	-	-	-	-
Suriye Syria	B	3	1	2	3	1	2	-	-	-	-	-	-
	C	-	-	-	-	-	-	-	-	-	-	-	-
Senegal Senegal	B	28	11	17	28	11	17	-	-	-	-	-	-
	C	2	-	2	2	-	2	-	-	-	-	-	-

5.5 Ülkeler, öğrenim düzeyleri ve öğrenim dallarına göre yurt dışında öğrenim gören özel öğrenciler (devam)

Private students studying abroad by country, level of education and programme(continued)

[01.12.2009 tarihi itibarıyla - As of 01.12.2009]

A. Toplam - Total		B. Erkek - Males			C. Kadın - Females								
Ülkeler Country		Toplam Total			Lisans Bachelor's degree			Yüksek lisans Master's Degree			Doktora Doctorate		
		Toplam Total	Fen Science	Sosyal Social	Toplam Total	Fen Science	Sosyal Social	Toplam Total	Fen Science	Sosyal Social	Toplam Total	Fen Science	Sosyal Social
Singapur Singapore	B	9	6	3	7	6	1	1	-	1	1	-	1
	C	-	-	-	-	-	-	-	-	-	-	-	-
Slovakya Slovakia	B	4	2	2	3	2	1	1	-	1	-	-	-
	C	-	-	-	-	-	-	-	-	-	-	-	-
Slovenya Slovenia	B	1	1	-	-	-	-	1	1	-	-	-	-
	C	-	-	-	-	-	-	-	-	-	-	-	-
Suudi Arabistan Saudi Arabia	B	11	7	4	11	7	4	-	-	-	-	-	-
	C	-	-	-	-	-	-	-	-	-	-	-	-
Sudan Sudan	B	5	0	5	5	-	5	-	-	-	-	-	-
	C	-	-	-	-	-	-	-	-	-	-	-	-
Tacikistan Tajikistan	B	2	1	1	2	1	1	-	-	-	-	-	-
	C	-	-	-	-	-	-	-	-	-	-	-	-
Tataristan Tatarstan	B	2	-	2	2	-	2	-	-	-	-	-	-
	C	-	-	-	-	-	-	-	-	-	-	-	-
Tayland Thailand	B	28	7	21	27	7	20	1	-	1	-	-	-
	C	1	1	-	1	1	-	0	-	-	-	-	-
Tayvan Taiwan	B	9	4	5	4	2	2	5	2	3	-	-	-
	C	3	-	3	-	-	-	3	-	3	-	-	-
Tunus Tunisia	B	8	7	1	8	7	1	-	-	-	-	-	-
	C	-	-	-	-	-	-	-	-	-	-	-	-
Türkmenistan Turkmenistan	B	20	11	9	20	11	9	-	-	-	-	-	-
	C	6	1	5	6	1	5	-	-	-	-	-	-
Ukrayna Ukraine	B	666	443	223	656	441	215	8	1	7	2	1	1
	C	29	24	5	28	24	4	1	-	1	-	-	-
Venezulla Grenada	B	1	1	-	-	-	-	-	-	-	1	1	-
	C	-	-	-	-	-	-	-	-	-	-	-	-
Vietnam Vietnam	B	9	1	8	9	1	8	-	-	-	-	-	-
	C	8	-	8	8	-	8	-	-	-	-	-	-
Ürdün Jordan	B	20	8	12	20	8	12	-	-	-	-	-	-
	C	11	5	6	11	5	6	-	-	-	-	-	-
Yemen Yemen	B	1	-	1	1	-	1	-	-	-	-	-	-
	C	3	-	3	3	-	3	-	-	-	-	-	-
Yeni Zelanda New Zealand	B	5	1	4	3	1	2	-	-	-	2	-	2
	C	1	-	1	-	-	-	-	-	-	1	-	1
Yunanistan Greece	B	65	28	37	48	22	26	12	5	7	5	1	4
	C	3	-	3	1	-	1	2	-	2	-	-	-

6.1 Gençlik ve izcilik eğitim tesisleri

Youth and scouting educational facilities

[2009/'10 Öğretim yılı - The educational year 2009/'10]

İl adı Province	İlçe adı District	Kurum adı - Name of institution	Kurum sayısı Number of institutions	Yatak kapasitesi Bed Capacity
Toplam - Total			16	2 644
TR222 Çanakkale	Merkez	İntepe Gençlik ve İzcilik Eğitim Tesisi	1	376
TR310 İzmir	Buca	Atatürk Gençlik ve İzcilik Eğitim Tesisi	1	80
TR331 Manisa	Kırkağaç	Kırkağaç Gençlik ve İzcilik Eğitim Tesisi	1	60
TR411 Bursa	Gemlik	Hasanağa Gençlik ve İzcilik Eğitim Tesisi	1	150
TR411 Bursa	Gemlik	Karacaali Gençlik ve İzcilik Eğitim Tesisi	1	150
TR422 Sakarya	Kocaali	Kocaali Gençlik ve İzcilik Eğitim Tesisi	1	125
TR422 Sakarya	Pamukova	Bakacak Gençlik ve İzcilik Eğitim Tesisi	1	180
TR510 Ankara	Çamlıdere	Çamkoru Gençlik ve İzcilik Eğitim Tesisi	1	57
TR521 Konya	Beyşehir	Beyşehir Gençlik ve İzcilik Eğitim Tesisi	1	98
TR621 Adana	Karataş	Tuzla Gençlik ve İzcilik Eğitim Tesisi	1	120
TR622 Mersin	Silifke	Kapızlı 23 Nisan Gençlik ve İzcilik Eğitim Tesisi	1	776
TR631 Hatay	Dörtöyl	İlk Kurşun Gençlik ve İzcilik Eğitim Tesisi	1	-
TR631 Hatay	İskenderun	Uluçınar Gençlik ve İzcilik Eğitim Tesisi	1	280
TR722 Sivas	Merkez	Paşabahçe Gençlik ve İzcilik Eğitim Tesisi	1	40
TR821 Kastamonu	Merkez	Yolkonak Gençlik ve İzcilik Eğitim Tesisi	1	152
TRB12 Elazığ⁽¹⁾	Sivrice	Hazar Gençlik ve İzcilik Eğitim Tesisi	1	-

(1) Elazığ-Sivrice Hazar Spor ve İzcilik Eğitim Tesisi ile Hatay-Dörtöyl İlkurşun Gençlik ve İzcilik Eğitim Tesisinde çadırli kamp yapılmaktadır.

(1) Camping with tents is made at Elazığ -Sivrice Hazar Sport and Scouting Educational Facility and Hatay-Dörtöyl İlkurşun Youth and Scouting Educational Facility.

6.2 Turizm eğitim merkezleri

Tourism training centres

[2009/'10 Öğretim yılı - The educational year 2009/'10]

					Yatak kapasitesi Bed Capacity	
İl adı Province	İlçe adı District	Kurum adı - Name of institution	Kurum sayısı Number of institutions	Toplam Total	Erkek Males	Kadın Females
Toplam - Total			9	678	399	279
TR310 İzmir	Balçova	Balçova Turizm Eğitim Merkezi	1	56	28	28
TR310 İzmir	Çeşme	Alaçatı Turizm Eğitim Merkezi	1	100	50	50
TR611 Antalya	Konyaaltı	Arapsuyu Mehmet Zeki Balcı Turizm Eğitim Mrk.	1	100	50	50
TR611 Antalya	Kemer	Kemer Turizm Eğitim Merkezi	1	100	50	50
TR612 Isparta	Merkez	Isparta Turizm Eğitim Merkezi	1	90	45	45
TR613 Burdur	Merkez	Burdur Turizm Eğitim Merkezi	1	60	60	-
TR714 Nevşehir	Ürgüp	Özdemir Baykal Turizm Eğitim Merkezi	1	60	60	-
TR821 Kastamonu	Merkez	Kastamonu Turizm Eğitim Merkezi	1	56	28	28
TR901 Trabzon	Vakfikebir	Vakfikebir Turizm Eğitim Merkezi	1	56	28	28

6.3 İstatistiki Bölge Birimleri Sınıflaması 3. düzeye göre uygulama oteli bulunan okullar

Schools with practice hotels by Classification of Statistical Region Units Level 3

[2009/'10 Öğretim yılı - The educational year 2009/'10]

İBBS 3. Düzey SRE Level 3	İlçe adı District	Kurum adı - Name of institution	Kurum sayısı Number of institutions	Yatak kapasitesi Bed capacity
TR Türkiye TR Turkey			49	4140
TR100 İstanbul	Beşiktaş	Etiler Otelcilik ve Turizm Meslek Lisesi	1	72
TR100 İstanbul	Büyüçekmece	Kumburgaz Otelcilik ve Turizm Meslek Lisesi	1	28
TR100 İstanbul	Silivri	Selimpaşa Otelcilik ve Turizm Meslek Lisesi	1	60
TR100 İstanbul	Zeytinburnu	İ.Mermerci Otelcilik ve Turizm Meslek Lisesi	1	72
TR211 Tekirdağ	Merkez	Otelcilik ve Turizm Meslek Lisesi	1	68
TR222 Çanakkale	Merkez	Otelcilik ve Turizm Meslek Lisesi	1	100
TR310 İzmir	Çeşme	Otelcilik ve Turizm Meslek Lisesi	1	70
TR310 İzmir	Konak	Nevvar Salih İşgören Otelcilik ve Turizm Meslek Lisesi	1	11
TR310 İzmir	Menderes	Özdere Tahir Çamur Otelcilik ve Turizm Meslek Lisesi	1	60
TR310 İzmir	Selçuk	İMKB Otelcilik ve Turizm Meslek Lisesi	1	60
TR321 Aydın	Kuşadası	Otelcilik ve Turizm Meslek Lisesi	1	200
TR322 Denizli	Akköy	Otelcilik ve Turizm Meslek Lisesi	1	75
TR323 Muğla	Bodrum	Turgutreis Otelcilik ve Turizm Meslek Lisesi	1	200
TR323 Muğla	Fethiye	Otelcilik ve Turizm Meslek Lisesi	1	70
TR323 Muğla	Marmaris	İçmeler Halit Narin Otelcilik ve Turizm Meslek Lisesi	1	96
TR323 Muğla	Merkez	Otelcilik ve Turizm Meslek Lisesi	1	40
TR332 A.Karahisar	Merkez	Emir Murat Özdilek Otelcilik ve Turizm Meslek Lisesi	1	28
TR411 Bursa	Osmangazi	Otelcilik ve Turizm Meslek Lisesi	1	86
TR412 Eskişehir	Tepebaşı	Ali Güven Otelcilik ve Turizm Meslek Lisesi	1	72
TR424 Bolu	Merkez	İzzet Baysal Otelcilik ve Turizm Meslek Lisesi	1	55
TR424 Bolu	Mengen	Aşçılar Otelcilik ve Turizm Meslek Lisesi	1	25
TR425 Yalova	Merkez	Otelcilik ve Turizm Meslek Lisesi	1	140
TR510 Ankara	Çankaya	İMKB Otelcilik ve Turizm Meslek Lisesi	1	60
TR510 Ankara	Yenimahalle	Otelcilik ve Turizm Meslek Lisesi	1	200
TR521 Konya	Karatay	İMKB Gazi Mustafa Kemal Otelcilik ve Turizm Meslek Lisesi	1	60
TR611 Antalya	Alanya	Ümit Altay Otelcilik ve Turizm Meslek Lisesi	1	120
TR611 Antalya	Muratpaşa	Otelcilik ve Turizm Meslek Lisesi	1	200
TR611 Antalya	Döşemealtı	Yeşilbayır İMKB Otelcilik ve Turizm Meslek Lisesi	1	60
TR611 Antalya	Kemer	Otelcilik ve Turizm Meslek Lisesi	1	86
TR611 Antalya	Gazipaşa	Av.Kemal Akça Otelcilik ve Turizm Meslek Lisesi	1	72
TR612 Isparta	Eğirdir	Nafiz Yürekli Otelcilik ve Turizm Meslek Lisesi	1	72
TR621 Adana	Seyhan	Nezihe Yalvaç Otelcilik ve Turizm Meslek Lisesi	1	65
TR632 K.Maraş	Merkez	Otelcilik ve Turizm Meslek Lisesi	1	48
TR712 Aksaray	Merkez	Otelcilik ve Turizm Meslek Lisesi	1	72
TR714 Nevşehir	Merkez	Otelcilik ve Turizm Meslek Lisesi	1	72
TR721 Kayseri	Melikgazi	Otelcilik ve Turizm Meslek Lisesi	1	72
TR723 Yozgat	Merkez	Otelcilik ve Turizm Meslek Lisesi	1	300
TR813 Bartın	Amasra	Otelcilik ve Turizm Meslek Lisesi	1	90
TR821 Kastamonu	Cide	Bayram Yusuf Aslan Otelcilik ve Turizm Meslek Lisesi	1	60
TR821 Kastamonu	İnebolu	Otelcilik ve Turizm Meslek Lisesi	1	36
TR831 Samsun	Atakum	Otelcilik ve Turizm Meslek Lisesi	1	28
TR832 Tokat	Merkez	Otelcilik ve Turizm Meslek Lisesi	1	24
TR833 Çorum	Merkez	Otelcilik ve Turizm Meslek Lisesi	1	60
TR834 Amasya	Merkez	İMKB Otelcilik ve Turizm Meslek Lisesi	1	60
TR901 Trabzon	Akcaabat	Otelcilik ve Turizm Meslek Lisesi	1	105
TR902 Ordu	Perşembe	Otelcilik ve Turizm Meslek Lisesi	1	100
TR903 Giresun	Merkez	Otelcilik ve Turizm Meslek Lisesi	1	180
TRA11 Erzurum	Palandöken	Dedeman Otelcilik ve Turizm Meslek Lisesi	1	60
TRC21 Şanlıurfa	Merkez	Otelcilik ve Turizm Meslek Lisesi	1	90

6.4 İstatistiki Bölge Birimleri Sınıflaması 3. düzeye göre öğretmen evleri ile öğretmen lokali sayısı

Teacher's guest houses and clubs by Classification of Statistical Region Units Level 3

[2009/'10 Öğretim yılı - The educational year 2009/'10]

İBBS 3. Düzey SRE Level 3	Öğretmen evi sayısı Number of teacher's guest house	Toplam yatak kapasitesi Total bed capacity	Öğretmen lokalı sayısı Number of teacher's Club	İBBS 3. Düzey SRE Level 3	Öğretmen evi sayısı Number of teacher's guest house	Toplam yatak kapasitesi Total bed capacity	Öğretmen lokali sayısı Number of teacher's Club
Toplam - Total	673	23 155	112	TR723 Yozgat	13	366	2
TR100 İstanbul	18	850	4	TR811 Zonguldak	3	69	3
TR211 Tekirdağ	6	270	4	TR812 Karabük	5	154	-
TR212 Edirne	5	112	4	TR813 Bartın	4	56	-
TR213 Kırklareli	3	66	4	TR821 Kastamonu	19	442	-
TR221 Balıkesir	11	540	7	TR822 Çankırı	12	235	-
TR222 Çanakkale	11	371	-	TR823 Sinop	9	268	-
TR310 İzmir	16	836	6	TR831 Samsun	13	430	1
TR321 Aydın	9	307	2	TR832 Tokat	11	326	-
TR322 Denizli	12	226	4	TR833 Çorum	7	252	4
TR323 Muğla	7	607	2	TR834 Amasya	6	217	-
TR331 Manisa	6	183	10	TR901 Trabzon	15	475	1
TR332 Afyonkarahisar	12	338	4	TR902 Ordu	13	303	5
TR333 Kütahya	8	173	3	TR903 Giresun	12	293	-
TR334 Uşak	5	119	-	TR904 Rize	8	368	-
TR411 Bursa	8	164	5	TR905 Artvin	6	159	2
TR412 Eskişehir	8	241	1	TR906 Gümüşhane	4	46	1
TR413 Bilecik	8	243	-	TRA11 Erzurum	18	691	-
TR421 Kocaeli	6	294	2	TRA12 Erzincan	9	281	-
TR422 Sakarya	9	107	3	TRA13 Bayburt	1	84	1
TR423 Düzce	6	265	3	TRA21 Ağrı	8	295	-
TR424 Bolu	6	174	1	TRA22 Kars	8	271	-
TR425 Yalova	1	28	-	TRA23 Iğdır	3	89	-
TR510 Ankara	16	914	2	TRA24 Ardahan	6	185	-
TR521 Konya	19	464	3	TRB 24 Hakkari	4	130	-
TR522 Karaman	4	72	-	TRB11 Malatya	10	268	-
TR611 Antalya	10	552	1	TRB12 Elazığ	9	253	-
TR612 Isparta	12	280	-	TRB13 Bingöl	6	187	-
TR613 Burdur	6	125	2	TRB14 Tunceli	6	149	-
TR621 Adana	8	204	3	TRB21 Van	13	641	-
TR622 Mersin	10	643	-	TRB22 Muş	5	163	-
TR631 Hatay	12	545	2	TRB23 Bitlis	7	317	-
TR632 K.Maraş	10	377	-	TRC11 Gaziantep	6	223	1
TR633 Osmaniye	3	123	1	TRC12 Adıyaman	7	355	1
TR711 Kırıkkale	3	105	-	TRC13 Kilis	1	100	-
TR712 Aksaray	7	208	-	TRC21 Şanlıurfa	10	425	1
TR713 Niğde	6	104	-	TRC22 Diyarbakır	12	316	-
TR714 Nevşehir	6	148	-	TRC31 Mardin	8	327	-
TR715 Kırşehir	2	118	3	TRC32 Batman	6	269	-
TR721 Kayseri	10	225	1	TRC33 Şırnak	7	457	-
TR722 Sivas	12	354	2	TRC34 Siirt	6	145	-

7.1 2010 Yılı Millî Eğitim Bakanlığı bütçesinin ekonomik sınıflandırmaya göre dağılımı ve 2009 yılı bütçe ödeneğine oranı

Allocation of the budget of Ministry of National Education (MoNE) for year 2010 by economic classification and it's ratio to net budget appropriation of year 2009.

Ödenek türü Type of Appropriation	2009 Yılı Bütçesi ⁽¹⁾ Budget of year 2009 ⁽¹⁾ (TL)	2010 Yılı Bütçesi Budget of year 2010 (TL)	2010 Yılına 2009 Yılına göre Artış oranı - Increase ratio of 2010 as compared with 2009 (%)
Toplam - Total	26 030 320 000	28 237 412 000	8,48
Personel giderleri			
01 Personel expenditures	18 488 279 548	19 984 011 000	8,09
Sos.Güv.Kur.Dev.Pir.giderleri			
02 Insurance premium expenditures	2 131 919 452	3 405 144 000	59,72
Mal ve Hiz.Alım giderleri⁽²⁾			
03 Goods and Services Purchasing Expenditures⁽²⁾	2 867 398 000	2 145 023 000	-25,19
Cari transferler			
05 Current transferals	772 306 000	901 107 000	16,68
Sermaye Giderleri			
06 Capital Expenditures	1 504 417 000	1 472 827 000	-2,10
Sermaye transferleri			
07 Capital transferals	266 000 000	329 300 000	23,80

NOT: Maliye Bakanlığına; ilköğretim öğrencilerine ücretsiz ders kitapları için 250.000.000 TL, taşınmalı ilköğretim öğrencileri öğle yemeği için 190.000.000 TL olmak üzere toplam 440.000.000 TL 2010 Bütçesi toplamına dahil edilmemiştir.

NOTE: 250.000.000 TL for the free text books of primary education students and 190.000.000 TL for the lunches of transported primary education students (Total of 440.000.000 TL) are not included in total Budget for 2010 by the Ministry of Finance.

7.2 2010 Yılı Millî Eğitim Bakanlığı bütçesinin fonksiyonel sınıflandırılmaya göre dağılımı

Allocation of the Budget of Ministry of National Education (MoNE) for 2010 fiscal year by Functional Classification

Ödenek Türü - Type of Appropriation	2010 Yılı Bütçesi Budget of year 2010 (TL)	MEB Bütçesine Oranı Portion in total budget of MONE (%)
Toplam - Total	28 237 412 000	100,00
01 Genel Kamu Hizmetleri - General Public Services	742 537 200	2,6296
02 Savunma Hizmetleri - Defense Services	60 000	0,0002
03 Kamu Düzeni ve Güvenlik Hizmetleri - Public order and security services	1 715 000	0,0061
08 Dinlenme, Kültür ve Din Hizmetleri -Rest, Culture and Religion Services	114 172 400	0,4043
09 Eğitim Hizmetleri - Educational Services	27 378 927 400	96,9598

7.3 Millî Eğitim Bakanlığı bütçe büyüklükleri

Budget of Ministry of National Education (MoNE)

Ödenek Türü Type of Appropriation	2009 Yılı Bütçesi ⁽¹⁾ Budget of year 2009 ⁽¹⁾ (TL)	2010 Yılı Bütçesi Budget of year 2010 (TL)	2010 Yılına 2009 Yılına göre Artış oranı - Increase ratio of 2010 as compared with 2009 (%)
Millî Eğitim Bakanlığı			
Ministry of National Education (MoNE)	26 030 320 000	28 237 412 000	8,48
01 Personel Giderleri			
Personnel Expenditures	18 488 279 548	19 984 011 000	8,09
02 Sos.Güv.Kur.Dev.Pir.Giderleri			
Insurance Premium Expenditures	2 131 919 452	3 405 144 000	59,72
03 Mal ve Hiz.Alım Giderleri			
Goods and Service Purchasing Expenditures	2 867 398 000	2 145 023 000	-25,19
05 Cari Transferler			
Current Transferals	772 306 000	901 107 000	16,68
06 Sermaye Giderleri			
Capital Expenditures	1 504 417 000	1 472 827 000	-2,10
07 Sermaye Transferleri			
Capital Transferals	266 000 000	329 300 000	23,80
Merkezi Yönetim Bütçesi			
Central Government Budget	262 110 416 000	288 216 351 892	9,96
GSYH (Gayri Safi Yurt İçi Hasıla)⁽³⁾			
GDP (Gross Domestic Product) ⁽³⁾	946 678 000 000	1 028 802 000 000	8,67
MEB / Merkezi Yönetim Bütçesi (%)			
MONE / Central Government Budget (%)	9,93	9,80	-
MEB / GSYH (Gayri Safi Yurt İçi Hasıla)%			
MONE / GDP (Gross Domestic Product)%	2,75	2,74	-

(1) 2009 Yılı Bütçe Kanunuyla MEB Bütçesinde yer alan ve YURT-KUR'a ait olan 1 700 237 000 TL (05)-cari transfer ödeneği ile 153 139 000 TL (07)-transfer yatırım ödeneği toplam 1 853 376 000 TL ödenek dahil edilmemiştir.

(2) 2009 yılı MEB Bütçesinde yer alan (03.9) ilaç ve tedavi gider ödeneği=980 507 000 TL ve (03.3) tedavi yoluyla ödeneği=30 047 400 TL 2010 yılı Bütçesinde yer almayıp (02) Sosyal Güvenlik Kurumu Devlet Primi Giderleri içerisinde yer almıştır. Toplam 1 010 554 400 TL'nin (03) mal ve hizmet alımı giderlerinden düşürüldüğünde 2010 yılı bütçesinin 2009 yılına göre artış oranı %15,52 olmuştur.

(3) Gerçekleşme tahminidir. 2010 Yılı Merkezi Yönetim Bütçe Kanunundan alınmıştır.

(1) Appropriation amounting to 1 853 376 000 TL (1 700 237 000 TL (05)-current transferals appropriation and 153 139 000 TL (07)-transfer investment appropriation) in the budget of MoNE belonging to YURT-KUR with 2009 Budget Law is not included.

(2) Medical costs appropriation (03.9) of 980 507 000 TL and transportation appropriation for treatment (03.3) of 30 047 400 TL included under goods and service purchasing expenditure in the 2009 budget of MoNE is included in Insurance Premium Expenditures (02) in 2010 budget. After deducting the total of 1 010 554 400 TL from goods and services purchasing expenditures (03), the increase ratio of 2010 budget as compared to 2009 is 15,52%.

(3) Realization estimate. Taken from 2010 Central Government Budget Law.

7.4 GSYH (Gayri Safi Yurt İçi Hasıla) ile Konsolide/Merkezi Yönetim Bütçesinin Millî Eğitim Bakanlığı bütçesine oranları
Ratio of MONE's Budget in GDP (Gross Domestic Product) and Consolidated /Central Government Budget

Yıl Year	Millî Eğitim Bakanlığı Bütçesinin				
	GSYH (Gayri Safi Yurt İçi Hasıla) ⁽¹⁾ GDP (Gross Domestic Product) ⁽¹⁾	Konsolide Bütçe ⁽³⁾ Consolidated Budget ⁽³⁾	MEB Bütçesi ⁽³⁾ Budget of MONE ⁽³⁾	GSYH (Gayri Safi Yurt İçi Hasıla) oranı Ratio of MONE's budget in GDP	Konsolide Bütçeye oranı Ratio of MONE's budget in Consolidated Budget
	(TL)	(TL)	(TL)	(%)	(%)
1997	29 393 262 000	6 361 685 500	510 063 600	1,74	8,02
1998	70 203 147 000	14 789 475 000	1 243 108 000	1,77	8,41
1999	104 595 916 000	27 266 600 000	2 131 808 500	2,04	7,82
2000	166 658 021 000	46 827 436 000	3 350 330 000	2,01	7,15
2001	240 224 083 000	48 519 490 000	4 046 305 625	1,68	8,34
2002	350 476 089 000	98 131 000 000	7 460 991 000	2,13	7,60
2003	454 780 659 000	147 230 170 000	10 179 997 000	2,24	6,91
2004	559 033 026 000	150 658 129 000	12 854 642 000	2,30	8,53
2005	648 931 712 000	156 088 874 910	14 882 259 500	2,29	9,53

Yıl Year	Millî Eğitim Bakanlığı Bütçesinin				
	GSYH (Gayri Safi Yurt İçi Hasıla) ⁽¹⁾ GDP (Gross Domestic Product) ⁽¹⁾	Merkezi Yönetim Bütçesi ⁽³⁾⁽⁴⁾ Central Government Budget ⁽³⁾⁽⁴⁾	MEB Bütçesi ⁽³⁾ Budget of MONE ⁽³⁾	GSYH (Gayri Safi Yurt İçi Hasıla) oranı Ratio of MONE's budget in GDP	Merkezi Yönetim Bütçeye oranı Ratio of MONE's budget in Central Government Budget
	(TL)	(TL)	(TL)	(%)	(%)
2006	758 391 000 000	174 958 100 699	16 568 145 500	2,18	9,47
2007	856 387 000 000	204 988 545 572	21 355 634 000	2,49	10,42
2008	950 144 000 000	222 553 216 800	22 915 565 000	2,41	10,30
2009	946 678 000 000 ⁽²⁾	262 110 416 000	27 883 696 000	2,95	10,64
2010	1 028 802 000 000 ⁽²⁾	288 216 351 892	28 237 412 000	2,74	9,80

7.5 YURT - KUR bütçesinin konsolide/ Merkezi Yönetim bütçesine oranı
Ratio of YURT-KUR's budget in consolidated/Central Government budget

Yıl Year	YURT-KUR bütçesine yapılan hazine yardımının konsolide bütçeye oranı Ratio of treasury aid to YURT-KUR in consolidated budget		
	Konsolide Bütçe ⁽³⁾ Consolidated Budget ⁽³⁾	YURT-KUR bütçesi (hazine yardımı) Budget of YURT-KUR (treasury aid)	
	(TL)	(TL)	(%)
2002	98 131 000 000	395 000 000	0,40
2003	147 230 170 000	515 000 000	0,35
2004	150 658 129 000	833 790 000	0,55
2005	156 088 874 910	1 176 000 000	0,75

Yıl Year	YURT- KUR bütçesine yapılan hazine yardımının Merkezi Yönetim Bütçesine oranı Ratio of treasury aid to YURT- KUR in Central Government budget		
	Merkezi Yönetim Bütçesi ⁽³⁾⁽⁴⁾ Central Government Budget ⁽³⁾⁽⁴⁾	YURT- KUR bütçesi (hazine yardımı) Treasury aid to YURT- KUR	
	(TL)	(TL)	(%)
2006	174 958 100 699	1 200 000 000	0,69
2007	205 770 978 058	1 390 195 000	0,68
2008	222 553 216 800	1 528 637 000	0,69
2009	262 110 416 000	1 853 376 000	0,71
2010	288 216 351 892	1 761 851 000	0,61

Kaynak : YURT-KUR

Source : General Directorate of Higher Education Loans and Dormitories Institution.

(1) 2009 yılına kadar Türkiye İstatistik Kurumu'nun www.tuik.gov.tr adresinden alınmıştır.(1) Figures until the year 2009 are taken from the website of the Turkish Statistics Institution (www.tuik.gov.tr)

(2) Gerçekleşme tahminidir. 2010 yılı Merkezi Yönetim Bütçe Kanunundan alınmıştır.

(2) Realization estimate. Taken from 2010 Central Government Budget Law.

(3) Bütçe Kanunlarından alınmıştır.

(3) Taken from Budget Laws.

(4) Merkezi Yönetim Bütçesi Toplamı (Hazine Yardımları dahil edilmemiştir)

(4) Total Central Government Budget (Excluding treasury aids)

7.6 2010 yılı Yüksek Öğretim Kurulu, üniversiteler ve yüksek teknoloji enstitülerinin bütçelerinin 2009 yılı bütçesine oranı
Ratio of 2010 budgets of Higher Education Council, universities and high technology institutes to 2009 budget

Ödenek türü Type of Appropriation	2009 yılı bütçesi Budget of year 2009 (TL)	2010 yılı bütçesi Budget of year 2010 (TL)	Artış oranı Increase ratio (%)
Toplam - Total	8 772 719 225	9 355 457 600	6,64
Personel Giderleri			
01 Personnel Expenditures	4 572 550 500	4 727 494 000	3,39
Sos.Güv.Kur.Dev.Pir.Giderleri			
02 Insurance Premium Expenditures	565 624 725	916 186 000	61,98
Mal ve Hiz.Alım Giderleri			
Goods And Service Purchasing			
03 Expenditures	1 561 420 000	1 338 123 000	-14,30
Cari Transferler			
05 Current Transfers	209 227 000	209 011 600	-0,10
Sermaye Giderleri			
06 Capital Expenditures	1 863 897 000	2 164 643 000	16,14

7.7 MEB ile YÖK+Üniversiteler bütçesinin GSYH (Gayri Safi Yurt İçi Hasıla) ile Konsolide /Merkezi Yönetim bütçe içindeki payları
Proportions of Budgets of MONE and HEC +Universities in GDP and Consolidated/ Central Government Budget

Yıl - Year	Bütçe Ödenekleri - Budget Appropriations			Toplam Eğitim Bütçesinin Konsolide/Merkezi Yönetim Bütçe Payı Proportion of total education budget in consolidated/ central government budget (%)	Toplam Eğitim Bütçesinin GSYH (Gayri Safi Yurt İçi Hasıla) Payı Proportion of total education budget in GDP (%)
	MEB Bütçe Ödeneği MONE's budget appropriation (Bin TL - Thousand TL)	YÖK+Üniversite Bütçeleri Budgets of HEC+Universities (Bin TL - Thousand TL)	Toplam Total		
1997	510 063.6	202 352.4	712 416.0	11,2	2,4
1998	1 243 108.0	422 656.9	1 665 764.9	11,3	2,4
1999	2 131 808.5	676 899.8	2 808 708.3	10,3	2,7
2000	3 350 330.0	1 054 610.7	4 404 940.7	9,4	2,6
2001	4 046 305.6	1 364 901.5	5 411 207.1	11,2	2,3
2002	7 460 991.0	2 495 967.7	9 956 958.7	10,1	2,8
2003	10 179 997.0	3 346 669.0	13 526 666.0	9,2	3,0
2004	12 854 642.0	3 689 754.7	16 544 396.7	11,0	3,0
2005	14 882 259.5	5 218 465.0	20 100 724.5	12,9	3,1
2006	16 568 145.5	5 846 822.7	22 414 968.2	12,8	3,0
2007	21 355 634.0	6 586 692.0	27 942 326.0	13,6	3,3
2008	22 915 565.0	7 318 284.6	30 233 849.6	13,6	3,0
2009	27 883 696.0	8 772 719.2	36 656 415.2	14,0	3,9
2010	28 237 412.0	9 355 457.6	37 592 869.6	13,0	3,7

7.8 YÖK, üniversite ve ileri teknoloji enstitülerinin ekonomik sınıflandırmaya göre 2010 yılı bütçe ödenek tasarısı

7.8 2010 budget appropriation bill of HEC, universities and high technology institutes by economic classification

Üniversiteler / Kurum University/Institution	Toplam Total	01	02	03	05	06
		Personel giderleri Personnel expenditures	Sos.Güv.Kur. Dev.Pir. giderleri Insurance premium expenditures	Mal ve Hiz. Alım giderleri Goods and Services Purchasing Expenditures	Cari Transferler Current transfers	Sermaye Giderleri Capital Expenditures
Toplam Total	9 355 457 600	4 727 494 000	916 186 000	1 338 123 000	209 011 600	2 164 643 000
Yükseköğretim Kurulu	18 316 000	9 106 000	1 636 000	1 966 000	2 608 000	3 000 000
Ankara Üniversitesi	345 301 000	214 362 000	44 167 000	36 528 000	10 374 000	39 870 000
Ortadoğu Teknik Üniversitesi	234 779 000	120 089 000	23 210 000	49 586 000	6 194 000	35 700 000
Hacettepe Üniversitesi	367 236 000	199 358 000	42 619 000	47 427 000	9 568 000	68 264 000
Gazi Üniversitesi	313 826 000	197 702 000	37 560 000	48 839 000	6 215 000	23 510 000
İstanbul Üniversitesi	509 612 000	295 761 000	65 844 000	93 600 000	11 987 000	42 420 000
İstanbul Teknik Üniversitesi	211 021 000	106 731 000	20 176 000	36 262 000	4 752 000	43 100 000
Boğaziçi Üniversitesi	121 057 000	56 043 000	10 491 000	24 972 000	3 101 000	26 450 000
Marmara Üniversitesi	225 102 000	130 080 000	25 240 000	35 405 000	5 827 000	28 550 000
Yıldız Teknik Üniversitesi	115 624 000	62 779 000	12 139 000	17 773 000	4 423 000	18 510 000
Mimar Sinan Güzel Sanatlar Üniversitesi	64 376 000	26 251 000	5 352 000	5 651 000	2 329 000	24 793 000
Ege Üniversitesi	305 755 000	185 636 000	38 241 000	36 382 000	7 704 000	37 792 000
Dokuz Eylül Üniversitesi	235 114 000	152 000 000	31 946 000	25 051 000	4 016 000	22 101 000
Trakya Üniversitesi	108 988 000	61 998 000	12 858 000	13 074 000	2 980 000	18 078 000
Uludağ Üniversitesi	199 904 000	115 338 000	22 684 000	36 038 000	5 869 000	19 975 000
Anadolu Üniversitesi	209 628 000	108 944 000	22 226 000	47 810 000	5 830 000	24 818 000
Selçuk Üniversitesi	262 174 000	149 435 000	27 068 000	46 077 000	4 694 000	34 900 000
Akdeniz Üniversitesi	174 545 000	84 344 000	17 729 000	21 504 000	4 168 000	46 800 000
Erciyes Üniversitesi	153 768 000	90 975 000	17 659 000	21 319 000	4 645 000	19 170 000
Cumhuriyet Üniversitesi	119 576 000	71 293 000	13 371 000	15 559 000	2 087 000	17 266 000
Çukurova Üniversitesi	207 122 000	128 569 000	24 112 000	29 419 000	3 752 000	21 270 000
Ondokuz Mayıs Üniversitesi	160 433 000	95 182 000	19 281 000	17 180 000	2 290 000	26 500 000
Karadeniz Teknik Üniversitesi	160 705 000	96 253 000	18 537 000	22 407 000	3 108 000	20 400 000
Atatürk Üniversitesi	222 169 000	133 985 000	23 788 000	38 068 000	3 928 000	22 400 000
İnönü Üniversitesi	122 200 000	65 547 000	12 159 000	19 302 000	2 137 000	23 055 000
Fırat Üniversitesi	139 917 000	81 271 000	14 237 000	20 142 000	2 067 000	22 200 000
Dicle Üniversitesi	158 644 000	72 766 000	13 623 000	18 941 000	3 358 000	49 956 000
Yüzüncü Yıl Üniversitesi	139 078 000	71 589 000	12 134 000	16 049 000	1 656 000	37 650 000

7.8 YÖK, üniversite ve ileri teknoloji enstitülerinin ekonomik sınıflandırmaya göre 2010 yılı bütçe ödenek tasarısı devam)

7.8 2010 budget appropriation bill of HEC, universities and high technology institutes by economic classification (continued)

ÜNİVERSİTELER KURUM	Toplam Total	01	02	03	05	06
		Personel İderleri Personnel expenditures	Sos.Güv.Kur. Dev.Pir. giderleri Insurance premium expenditures	Mal ve Hiz.Alım giderleri Goods and Services Purchasing Expenditures	Cari Transferler Current transfers	Sermaye Giderleri Capital Expenditures
Gaziantep Üniversitesi	102 668 000	52 140 000	10 171 000	13 368 000	1 989 000	25 000 000
İzmir Yüksek Teknoloji Üniversitesi	49 861 000	21 059 000	4 360 000	5 396 000	1 016 000	18 030 000
Gebze Yüksek Teknoloji Üniversitesi	43 468 000	18 322 000	3 483 000	5 082 000	981 000	15 600 000
Harran Üniversitesi	103 180 600	43 320 000	8 239 000	11 392 000	1 233 600	38 996 000
Süleyman Demirel Üniversitesi	160 342 000	89 247 000	16 349 000	17 082 000	1 364 000	36 300 000
Adnan Menderes Üniversitesi	107 760 000	53 533 000	11 566 000	10 596 000	1 310 000	30 755 000
Zonguldak Karaelmas Üniversitesi	90 840 000	41 515 000	8 106 000	15 635 000	2 050 000	23 534 000
Mersin Üniversitesi	115 726 000	60 255 000	11 509 000	13 866 000	1 747 000	28 349 000
Pamukkale Üniversitesi	126 945 000	66 927 000	13 264 000	11 304 000	1 400 000	34 050 000
Balıkesir Üniversitesi	84 979 000	38 094 000	6 694 000	11 721 000	1 600 000	26 870 000
Kocaeli Üniversitesi	153 340 000	84 616 000	16 047 000	26 766 000	1 611 000	24 300 000
Sakarya Üniversitesi	117 578 000	61 824 000	10 369 000	21 377 000	2 258 000	21 750 000
Celal Bayar Üniversitesi	111 446 000	55 321 000	10 489 000	17 886 000	1 350 000	26 400 000
Abant İzzet Baysal Üniversitesi	78 557 000	39 362 000	7 282 000	11 292 000	1 361 000	19 260 000
Mustafa Kemal Üniversitesi	90 052 000	39 235 000	7 399 000	10 504 000	1 364 000	31 550 000
Afyon Kocatepe Üniversitesi	102 112 000	49 633 000	9 037 000	12 082 000	1 220 000	30 140 000
Kafkas Üniversitesi	79 771 000	25 608 000	4 185 000	10 265 000	1 513 000	38 200 000
Çanakkale Onsekiz Mart Üniversitesi	97 761 000	45 792 000	8 698 000	14 233 000	1 868 000	27 170 000
Niğde Üniversitesi	55 041 000	25 702 000	4 917 000	7 096 000	1 126 000	16 200 000
Dumlupınar Üniversitesi	87 707 000	41 452 000	6 527 000	10 558 000	1 720 000	27 450 000
Gaziosmanpaşa Üniversitesi	85 672 000	42 051 000	7 682 000	11 159 000	1 530 000	23 250 000
Muğla Üniversitesi	87 646 000	40 712 000	7 696 000	13 654 000	1 344 000	24 240 000
Kahramanmaraş Sütçü İmam Üniversitesi	91 900 000	43 273 000	7 585 000	10 586 000	1 706 000	28 750 000
Kırıkkale Üniversitesi	91 998 000	39 513 000	7 464 000	7 825 000	1 646 000	35 550 000
Eskişehir Osmangazi Üniversitesi	120 956 000	66 486 000	13 332 000	15 450 000	2 528 000	23 160 000
Galatasaray Üniversitesi	42 768 000	16 744 000	2 757 000	8 793 000	1 474 000	13 000 000
Ahi Evran Üniversitesi	43 736 000	15 246 000	2 767 000	5 813 000	1 200 000	18 710 000
Kastamonu Üniversitesi	38 019 000	11 742 000	2 102 000	6 110 000	1 141 000	16 924 000

7.8 YÖK, üniversite ve ileri teknoloji enstitülerinin ekonomik sınıflandırmaya göre 2010 yılı bütçe ödenek tasarısı devam)

7.8 2010 budget appropriation bill of HEC, universities and high technology institutes by economic classification (continued)

		01	02	03	05	06
ÜNİVERSİTELER/KURUM	TOPLAM	Personel giderleri Personnel expenditures	Sos.Güv.Kur. Dev.Pir. giderleri Insurance premium expenditures	Mal ve Hiz. Alım giderleri Goods and Services Purchasing Expenditures	Cari Transferler Current transfers	Sermaye Giderleri Capital Expenditures
Düzce Üniversitesi	59 927 000	22 842 000	4 773 000	6 384 000	1 328 000	24 600 000
Mehmet Akif Ersoy Üniversitesi	48 963 000	17 149 000	2 673 000	6 972 000	1 469 000	20 700 000
Uşak Üniversitesi	42 993 000	13 382 000	2 245 000	6 911 000	925 000	19 530 000
Rize Üniversitesi	43 562 000	14 913 000	2 609 000	6 490 000	1 050 000	18 500 000
Namık Kemal Üniversitesi	58 735 000	20 542 000	3 793 000	7 268 000	1 332 000	25 800 000
Erzincan Üniversitesi	42 788 000	15 813 000	3 089 000	5 516 000	1 020 000	17 350 000
Aksaray Üniversitesi	36 702 000	11 251 000	2 190 000	4 391 000	1 060 000	17 810 000
Giresun Üniversitesi	43 820 000	13 379 000	2 351 000	5 912 000	1 178 000	21 000 000
Hitit Üniversitesi	36 433 000	11 509 000	2 041 000	4 951 000	982 000	16 950 000
Bozok Üniversitesi	45 143 000	11 440 000	2 047 000	5 228 000	928 000	25 500 000
Adıyaman Üniversitesi	58 343 000	12 382 000	2 047 000	5 132 000	938 000	37 844 000
Ordu Üniversitesi	37 178 000	9 271 000	1 618 000	5 211 000	1 080 000	19 998 000
Amasya Üniversitesi	29 602 000	9 565 000	1 569 000	4 600 000	1 068 000	12 800 000
Kahramanoğlu Mehmetbey Üniversitesi	26 036 000	5 079 000	891 000	3 496 000	1 020 000	15 550 000
Ağrı İbrahim Çeçen Üniversitesi	25 849 000	5 575 000	810 000	3 442 000	972 000	15 050 000
Sinop Üniversitesi	27 903 000	7 323 000	1 393 000	3 167 000	1 020 000	15 000 000
Siirt Üniversitesi	24 586 000	3 909 000	567 000	3 538 000	972 000	15 600 000
Nevşehir Üniversitesi	28 106 000	7 177 000	1 338 000	3 926 000	915 000	14 750 000
Karabük Üniversitesi	36 326 000	11 578 000	2 067 000	6 146 000	1 135 000	15 400 000
Kilis Yedi Aralık Üniversitesi	25 732 000	4 641 000	841 000	3 381 000	869 000	16 000 000
Çankırı Karatekin Üniversitesi	29 429 000	7 938 000	1 469 000	4 472 000	950 000	14 600 000
Artvin Çoruh Üniversitesi	23 875 000	5 776 000	1 031 000	2 979 000	789 000	13 300 000
Bilecik Üniversitesi	31 028 000	8 519 000	1 536 000	4 643 000	780 000	15 550 000
Bitlis Eren Üniversitesi	23 990 000	4 726 000	773 000	3 311 000	880 000	14 300 000
Kırklareli Üniversitesi	26 317 000	6 743 000	1 230 000	4 229 000	965 000	13 150 000
Osmaniye Korkut Ata Üniversitesi	28 766 000	6 771 000	1 130 000	4 245 000	1 020 000	15 600 000
Bingöl Üniversitesi	22 914 000	4 474 000	728 000	2 268 000	769 000	14 675 000
Muş Alparslan Üniversitesi	23 545 000	4 058 000	639 000	2 894 000	804 000	15 150 000

7.8 YÖK, üniversite ve ileri teknoloji enstitülerinin ekonomik sınıflandırmaya göre 2010 yılı bütçe ödenek tasarısı devam)

7.8 2010 budget appropriation bill of HEC, universities and high technology institutes by economic classification (continued)

		01	02	03	05	06
ÜNİVERSİTELER/KURUM		Personel giderleri Personnel expenditures	Sos.Güv.Kur. Dev.Pir. giderleri Insurance premium expenditures	Mal ve Hiz. Alım giderleri Goods and Services Purchasing Expenditures	Cari Transferler Current transfers	Sermaye Giderleri Capital Expenditures
TOPLAM						
Mardin Artuklu Üniversitesi	23 067 000	3 257 000	541 000	3 219 000	950 000	15 100 000
Batman Üniversitesi	25 175 000	3 862 000	615 000	3 247 000	801 000	16 650 000
Ardahan Üniversitesi	12 822 000	1 814 000	309 000	2 174 000	525 000	8 000 000
Bartın Üniversitesi	17 074 000	4 903 000	905 000	2 841 000	525 000	7 900 000
Bayburt Üniversitesi	14 724 000	2 981 000	465 000	2 753 000	525 000	8 000 000
Gümüşhane Üniversitesi	28 860 000	6 734 000	1 229 000	4 122 000	525 000	16 250 000
Hakkari Üniversitesi	13 645 000	3 066 000	512 000	1 942 000	525 000	7 600 000
Iğdır Üniversitesi	13 812 000	2 735 000	435 000	2 517 000	525 000	7 600 000
Şırnak Üniversitesi	14 564 000	1 847 000	320 000	1 372 000	525 000	10 500 000
Tunceli Üniversitesi	20 854 000	3 969 000	738 000	1 472 000	525 000	14 150 000
Yalova Üniversitesi	14 470 000	2 490 000	466 000	2 139 000	525 000	8 850 000

8.1 Konsolide bütçe yatırımlarından Millî Eğitim Bakanlığı yatırımlarına ayrılan pay

Proportion of MONE's Investments in Consolidated Budget Investments

Yıl - Year	Konsolide bütçe yatırım ödeneği Consolidated budget investment appropriation	MEB yatırım ödeneği Investment Appropriation of MONE	Konsolide bütçe yatırımlarından MEB yatırımlarına ayrılan pay(%) Proportion of MONE's investments in consolidated budget investments
	(TL)	(TL)	(%)
1997	524 600 000	76 884 950	14,66
1998	999 975 000	373 262 000	37,33
1999	1 410 000 000	408 341 000	28,96
2000	2 352 000 000	666 782 000	28,35
2001	3 500 000 000	779 855 000	22,28
2002	5 736 000 000	1 281 690 000	22,34
2003	8 998 500 000	1 479 050 000	16,44
2004	7 368 361 000	1 244 150 000	16,89
2005	10 143 886 000	1 230 306 000	12,13
Yıl - Year	Merkezi Yönetim Bütçe Yatırım Ödeneği Central Government Budget Investment Appropriation	MEB yatırım ödeneği Investment Appropriation of MONE	Konsolide bütçe yatırımlarından MEB yatırımlarına ayrılan pay(%) Proportion of MONE's Investments in consolidated budget investments
	(TL)	(TL)	(%)
2006	9 639 582 000	1 241 498 000	12,88
2007	9 341 637 000	1 490 000 000	15,95
2008	8 743 466 000	1 296 704 000	14,83
2009	13 226 540 740	(1) 1 506 188 195	11,38
2010	15 136 771 000	(2) 1 785 327 000	11,80

(1) 250 000 000 TL'si Eğitim kurumları yapımı için TOKİ'ye transfer edilecektir.

(1) 250 000 000 TRY will be transferred to TOKI for the construction of education institutions.

(2) 312 500 000 TL'si Eğitim kurumları yapımı için TOKİ'ye transfer edilecektir.

(2) 312 500 000 TL will be transferred to TOKI for the construction of education institutions.

8.2 MEB yatırım bütçesinin Gayri Safi Yurtiçi Hâsıla (GSYH) ve konsolide bütçeye oranları

Ratio of investment budget of MONE in Gross Domestic Product (GDP) and Consolidated budget

Yıl -Year	GSYH (Gayri Safi Yurt İçi Hasıla) (1) GDP (Gross Domestic Product) (1)	Konsolide Bütçe (3) Consolidated Budget (3)	MEB yatırım bütçesi Investment budget of MONE	Millî Eğitim Bakanlığı yatırım bütçesinin	
				GSYH'ya oranı Ratio of MONE's Budget in GDP	Konsolide bütçeye oranı Ratio of investment budget of MONE in consolidated budget
		(TL)	(TL)	(%)	(%)
1998	53 518 331 580	14 789 475 000	373 262 000	0,70	2,52
1999	78 282 966 809	27 266 600 000	408 341 000	0,52	1,50
2000	125 596 128 755	46 827 436 000	666 782 000	0,53	1,42
2001	176 483 953 021	48 519 490 000	779 855 000	0,44	1,61
2002	275 032 365 953	98 131 000 000	1 281 690 000	0,47	1,31
2003	356 680 888 222	147 230 170 000	1 479 050 000	0,41	1,00
2004	428 932 343 026	150 658 129 000	1 244 150 000	0,29	0,83
2005	486 401 032 274	156 088 874 910	1 230 306 000	0,25	0,79

Yıl -Year	GSYH (Gayri Safi Yurt İçi Hasıla) (1) GDP (Gross Domestic Product) (1)	Merkezi Yönetim Bütçesi (3)(4) Central Government Budget (3)(4)	MEB yatırım bütçesi Investment budget of MONE	Millî Eğitim Bakanlığı Bütçesinin	
				GSYH'ya oranı Ratio of MONE's Budget in GDP	Merkezi Yönetim Bütçeye oranı - Ratio of MONE's budget in Central Government Budget
		(TL)	(TL)	(%)	(%)
2006	575 783 962 136	174 958 100 699	1 241 498 000	0,22	0,71
2007	646 893 000 000(2)	204 988 545 572	1 490 000 000	0,23	0,73
2008(7)	716 596 000 000(2)	222 553 216 800(5)	1 296 704 000	0,18	0,58
2009	1 111 438 000 000	259 155 933 362	(6) 1 506 188 195	0,13	0,58
2010	1 029 000 000 000	288 216 351 892	(7) 1 785 327 000	0,17	0,61

(1) Türkiye İstatistik Kurumu'nun www.tuik.gov.tr adresinden alınmıştır.

(1) Obtained from TürkStat (www.tuik.gov.tr)

(2) Gerçekleşme tahminidir. 2008 yılı Merkezi Yönetim Bütçe Kanunu Tasarısından alınmıştır.

(2) Realization estimate. Taken from 2008 Central Government Budget Draft law.

(3) Bütçe Kanunlarından alınmıştır.

(3) Taken from Budget Laws.

(4) Merkezi Yönetim Bütçesi Toplamı (Hazine Yardımları dahil edilmemiştir)

(4) Total Central Government Budget (Excluding treasury aids)

(5) Merkezi Yönetim Bütçesi Kanun Tasarısı

(5) Central Government Budget Draft Law

(6) 250 000 000 TL. si eğitim kurumu yapımı için TOKİ'ye transfer edilecektir.

(6) 250 000 000 TL will be transferred to TOKI for the construction of education institutions.

(7) 312 500 000 TL'si Eğitim kurumları yapımı için TOKİ'ye transfer edilecektir.

(7) 312 500 000 TL will be transferred to TOKI for the construction of education institutions.

8.3 Millî Eğitim Bakanlığı bütçesinden yatırımlara ayrılan pay

Proportion of investments in the budget of MONE

Yıl Year	MEB bütçesi ⁽¹⁾ Budget of MONE ⁽¹⁾	MEB yatırım bütçesi Investment budget of MONE	MEB bütçesinden yatırıma ayrılan pay Proportion of investments in the budget of MONE
	(TL)	(TL)	(%)
1997	512 234 445	76 884 950	15,01
1998	1 243 108 000	373 262 000	30,03
1999	2 131 808 500	408 341 000	19,15
2000	3 350 330 000	666 782 000	19,90
2001	4 046 305 625	779 855 000	19,27
2002	7 460 991 000	1 281 690 000	17,18
2003	10 179 997 000	1 479 050 000	14,53
2004	12 854 642 000	1 244 150 000	9,68
2005	14 882 259 500	1 230 306 000	8,27
2006	16 568 145 500	1 241 498 000	7,49
2007 ⁽²⁾	21 355 634 000	1 490 000 000	6,98
2008 ⁽³⁾	22 915 565 000	1 296 704 000	5,66
2009 ⁽⁴⁾	27 446 778 095	⁽⁵⁾ 1 256 188 195	4,57
2010	28 237 412 000	⁽⁶⁾ 1 785 327 000	6,32

(1) Bütçe Kanunlarından alınmıştır.

(1) Taken from Budget Laws.

(2) MEB yatırım ödeneğinin 500 000 TL'si Eğitim Kurumu yapımı için Afyon İşletmeler üstü Eğitim Merkezine aktarmak üzere (07) Sermaye Transferleri tertibine konulmuş olup toplama dahil edilmiştir.

(2) 500 000 TL of MONE's investment appropriation included in Capital Transfers Scheme (07) to be transferred to Afyon Education Center for the construction of education institutions is included in the total.

(3) MEB yatırım ödeneğinin 35 000 TL'si Eğitim Kurumu yapımı için TOKİ'ye aktarmak üzere (07) Sermaye Transferleri tertibine konulmuş olup toplama dahil edilmiştir.

(3) 35 000 TL of MONE's investment appropriation included in Capital Transfers Scheme (07) to be transferred to TOKİ for the construction of education institutions is included in the total.

(4) Kesintili Bütçe Ödeneğine (KBÖ) göre hazırlanmıştır.

(4) Has been prepared according to the net budget appropriation.

(5) MEB yatırım ödeneğinin 250.000 TL'si Eğitim Kurumu yapımı için TOKİ'ye aktarmak üzere (07) Sermaye Transferleri tertibine konulmuş olup toplama dahil edilmiştir.

(5) 250.000 TL of MONE's investment appropriation included in Capital Transfers Scheme (07) to be transferred to TOKİ for the construction of education institutions is included in the total.

(6) 312 500 000 TL'si Eğitim kurumları yapımı için TOKİ'ye transfer edilecektir.

(6) 312 500 000 TL will be transferred to TOKİ for the construction of education institutions.

8.4 Konsolide bütçe yatırımlarından YURT-KUR yatırımlarına ayrılan pay

Proportion of YURT-KUR's investments in consolidated budget investments

Yıllar Years	Konsolide Bütçe Yatırım Ödeneği Consolidated Budget Investment Appropriation	YURT-KUR Yatırım Ödeneği Investment Appropriation of YURT-KUR	YURT-KUR Yatırımlarından Ayrılan Pay Proportion of YURT-KUR's investments in consolidated budget investments
	(TL)	(TL)	(%)
1998	999 975 000	10 600 000	1,06
1999	1 410 000 000	24 700 000	1,75
2000	2 352 000 000	48 075 000	2,04
2001	3 500 000 000	50 000 000	1,43
2002	5 736 000 000	86 000 000	1,50
2003	8 998 500 000	108 000 000	1,20
2004	7 368 361 000	75 000 000	1,02
2005	10 143 886 000	82 575 000	0,81
2006	13 815 000 000	89 500 000	0,65
2007	12 104 430 100	90 000 000	0,74
2008	8 743 466 000	96 000 000	1,10
2009	14 838 999 905	153 139 000	1,03

Kaynak : YURT-KUR

Source : Higher Education Loans and Dormitories institution.

8.5 Halkın ve Özel İdarelerin eğitime katkıları

Provincial Private Administrations' and Individuals' Support to Education

Halk katkısı Support of Individuals			Özel idare katkısı Support of Provincial Private Administrations		
Yıl Year	Sağlandığı yıl tutarı Year in which it is provided	DPT 2010 yılı deflatörüne göre tutar Amount by 2010 DPT Deflator	Yıl Year	Sağlandığı yıl tutarı Year in which it is provided	DPT 2010 yılı deflatörüne göre tutar Amount by 2010 DPT Deflator
1985	25 060	174 877 878	1985	5 596	39 050 942
1986	37 615	188 075 000	1986	10 587	52 935 000
1987	46 267	162 112 824	1987	21 276	74 548 002
1988	82 388	156 363 636	1988	34 224	64 953 501
1989	114 638	149 540 829	1989	48 930	63 827 289
1990	187 178	163 889 326	1990	65 711	57 535 242
1991	238 664	124 987 693	1991	91 873	48 113 642
1992	404 492	131 580 625	1992	162 360	52 815 458
1993	740 159	149 923 838	1993	195 402	39 579 898
1994	1 885 332	164 053 183	1994	481 582	41 905 118
1995	4 587 242	232 388 966	1995	1 127 592	57 123 635
1996	9 486 177	269 046 527	1996	2 868 142	81 346 115
1997	18 471 454	292 123 317	1997	6 749 144	106 736 715
1998	50 986 181	466 682 907	1998	16 435 656	150 437 620
1999	71 210 217	431 068 933	1999	27 721 024	167 808 395
2000	84 682 400	356 864 602	2000	47 064 128	198 335 443
2001	83 801 008	209 721 679	2001	69 051 344	172 808 945
2002	96 020 373	177 119 589	2002	114 261 319	210 766 916
2003	144 030 560	227 993 064	2003	182 356 168	288 660 555
2004	104 837 117	146 575 297	2004	677 741 292	947 566 421
2005	213 714 999	292 092 780	2005	948 183 585	1 295 920 179
2006	234 689 755	281 325 303	2006	1 187 132 414	1 423 029 254
2007	251 729 440	296 183 329	2007	1 108 166 147	1 303 861 554
2008	218 259 319	218 259 319	2008	971 061 840	971 061 840
2009	118 167 971	118 167 971	2009	528 693 606	528 693 606

8.6 Son yedi yılda yapılan derslik sayısı

Classrooms built within the last seven years

Yıl Year	Toplam Total	Anaokulu/ Anasınıfı Kindergarten/ Nursery class	İlköğretim Primary education	Ortaöğretim (mesleki teknik dahil) Secondary educa- tion (including vocational and technical)	Yaygın eğitim Non - formal education	Eğitime %100 destekten yapılan Classrooms built within the context of 100 % support for education campaign
2003	15 253	610	13 959	553	131	-
2004	28 078	884	17 471	2476	104	7 143
2005	28 698	951	20 256	683	155	6 653
2006	28 243	748	19 301	1336	114	6 744
2007	15 728	425	10 721	928	124	3 530
2008	16 790	505	14 169	716	42	1 358
2009	9 844	1 304	6 148	1 720	48	624

Not . Dünya Bankası, Avrupa Birliği Hibesi, EFİKAP, TELEKOM ve TOKİ kaynakları ile yaptırılan derslik sayıları dahil edilmiştir.

Note. Number of classrooms built with World Bank, European Union (EU) grant, Physical Support for Education Project (EFİKAP), Turkish TELEKOM and the Collective Residence Administration (TOKİ) Sources are included.

8.7. 2010 Yılında tahsisi öngörülen yatırım ödenekleri

8.7 Investment appropriations foreseen to be allocated in 2010

(Bin TL - Thousand TL)

Daireler Departments	Yapı tesis Construction facility	Makine- teçhizat Equipment	Büyük onarım Restoration	Kamulaş- tırma Nationalization	Etüt proje Research project	Dış Kredi External Loan	Sermaye Transferi Capital Transfer
MEB Toplamı MoNE Total	799 646	208 181	196 500	40 000	13 500	215 000	312 500
Ortaöğretim Burslar ve Yurtlar Dairesi Başkanlığı Department of Secondary Education Scholarships and Dormitories	51 000	6 000	-	-	-	-	15 000
Özel Eğitim Rehberlik Danışma Hizmetleri Gn. Müd.- General Directorate Of Special Education Guidance and Counselling Services	5 396	3 931	4 500	-	500	-	-
Ortaöğretim Gn. Md. General Directorate of Secondary Education	204 000	34 000	36 000	-	-	90 000	145 000
İlköğretim Gn. Md. General Directorate of Primary Education	308 000	44 000	28 000	-	500	125 000	100 000
Eğitim Teknolojileri Gn.Md. General Directorate of Education Technologies	-	2 000	-	-	8 000	-	-
Okul Öncesi Eğitimi Gn.Md. General Directorate of Pre-Primary Education	63 000	12 500	3 000	-	500	-	-
Eğitim Araştırma ve Geliştirme Dai. Bşk. Department of Education Research and Development	-	1 000	-	-	1 000	-	-
Yatırımlar ve Tesisler Dai. Bşk. Department of Investments and Facilities	6 000	-	-	40 000	-	-	-
İlk ve Genel Ortaöğretim Sektörü Primary and General Secondary Education Sector	637 396	103 431	71 500	40 000	10 500	215 000	260 000
Hizmetiçi Eğitim Dai. Bşk. Department of in-service training	500	800	1 000	-	-	-	-
İdari ve Mali İşler Dai. Bşk. Department of Administrative Financial Affairs	-	1 500	1 500	-	-	-	-
Okul İçi Beden Eğitimi Spor ve İzicilik Dai. Bşk. General Directorate of in-school physical education, sports and scouting office	-	1 000	500	-	-	-	-
Öğretmene Hizmet ve Sosyal İşler Dai. Bşk. Department of Teacher Services and social works office	2 500	1 200	2 000	-	-	-	-
Öğretmen Yetiştirme ve Eğitimi Gn. Md. General Directorate of Teacher Training and Education	20 000	9 000	4 250	-	-	-	10 000
Kız Teknik Öğretimi Gn.Md. General Directorate of Technical Education for Girls	30 000	16 000	9 000	-	1 000	-	10 000
Erkek Teknik Öğretimi Gn. Md. General Directorate of Technical Education for Boys	48 000	21 500	18 000	-	-	-	20 000
Eğitim Araçları ve Donatım Dai. Bşk. Department of Education Devices and Equipments	2 500	18 000	-	-	-	-	-
Din Öğretimi Gn. Md. General Directorate Of Religious Education	4 000	7 000	9 000	-	-	-	-
Çıraklık ve Yaygın Eğitim Gn.Md. General Directorate of Apprenticeship and non-formal training	14 500	9 750	5 750	-	1 000	-	-
Yatırımlar ve Tesisler Dai. Bşk. Department of Investments and Facilities	-	-	60 000	-	-	-	-
Ticaret ve Turizm Öğr.Gn. Md. General Directorate of Commercial And Tourism Education	30 000	12 500	9 000	-	-	-	5 000
Strateji Geliştirme Başkanlığı Presidency of Strategy Development	-	-	-	-	1 000	-	-
Sağlık İşleri Dairesi Başkanlığı Department of Health Affairs	10 250	6 500	5 000	-	-	-	7 500
Mesleki ve Teknik Eğitim Sektörü Vocational and Technical Education Sector	162 250	104 750	125 000	-	3 000	-	52 500

8.8 2009 Yılı Millî Eğitim Bakanlığı biten yatırımlarının projelere göre dağılımı

Allocation of completed investments of MONE in year 2009 by projects

Daire- ler	İl ve ilçesi	Proje sayısı	Ek derslik			Okul			Pansiyon		Lojman		Spor salonu	Konferans salonu	Otel/ yatak		
			Sayı	Derslik	Kapasite	Sayı	Derslik	Kapasite	Sayı	Kapasite	Sayı	Daire			Atölye	Conferance Hall	Sayı
Depart- ments	Province and district	Number of projects	Number	Classroom	Capacity	Number	Classroom	Capacity	Number	Capacity	Number	Flat	Gymna- sium	Workshop	Hall	Number	Number of beds
Genel toplam -General total		156	-	164	-	-	1 556	-	43	9 242	1	10	40	-	2	5	292
Ortaöğretim Genel Müdürlüğü General Directorate of Secondary Education		94	-	164	-	-	1 056	-	6	1 662	1	10	33	-	2	-	-
	Adana-Ceyhan	1	-	-	-	-	-	-	-	-	-	-	1	-	-	-	-
	Adana-Kozan	1	-	-	-	-	16	-	-	-	-	-	-	-	-	-	-
	Adana-Seyhan	1	-	-	-	-	12	-	1	192	-	-	-	-	1	-	-
	Adana-Seyhan	1	-	-	-	-	40	-	1	300	-	-	-	-	-	-	-
	Adana-Yüreğir	1	-	-	-	-	24	-	-	-	-	-	-	-	-	-	-
	Adıyaman-Merkez	1	-	-	-	-	24	-	-	-	-	-	-	-	-	-	-
	Adıyaman-Merkez	1	-	-	-	-	24	-	-	-	-	-	-	-	-	-	-
	Adıyaman-Merkez	1	-	-	-	-	16	-	1	300	-	-	1	-	-	-	-
	Adıyaman-Merkez	1	-	-	-	-	-	-	-	-	-	-	1	-	-	-	-
	Afyonkarahisar-Merkez	1	-	-	-	-	24	-	-	-	-	-	-	-	-	-	-
	Ağrı-Merkez	1	-	16	-	-	-	-	-	-	-	-	-	-	-	-	-
	Ağrı-Tutak	1	-	16	-	-	-	-	-	-	-	-	-	-	-	-	-
	Aksaray-Merkez	1	-	-	-	-	-	-	-	-	-	-	1	-	-	-	-
	Amasya-Merzifon	1	-	-	-	-	-	-	-	-	-	-	-	-	-	-	-
	Ankara-Elmadağ	1	-	-	-	-	16	-	-	-	-	-	-	-	-	-	-
	Ankara-Keçiören	1	-	24	-	-	-	-	-	-	-	-	-	-	-	-	-
	Ankara-Sincan	1	-	-	-	-	24	-	-	-	-	-	-	-	-	-	-
	Antalya-Korkuteli	1	-	16	-	-	-	-	-	-	-	-	-	-	-	-	-
	Antalya-Manavgat	1	-	-	-	-	16	-	-	-	-	-	-	-	-	-	-
	Aydın-Merkez	1	-	-	-	-	-	-	-	-	-	-	1	-	-	-	-
	Aydın-Merkez	1	-	-	-	-	-	-	-	-	-	-	1	-	-	-	-
	Batman-Merkez	1	-	-	-	-	24	-	-	-	1	10	-	-	-	-	-
	Batman-Merkez	1	-	-	-	-	-	-	-	-	-	-	1	-	-	-	-
	Bitlis-Adilcevaz	1	-	-	-	-	24	-	-	-	-	-	1	-	-	-	-
	Bitlis-Tatvan	1	-	-	-	-	24	-	-	-	-	-	-	-	-	-	-
	Bursa-Yıldırım	1	-	-	-	-	24	-	-	-	-	-	-	-	-	-	-
	Çanakkale-Merkez	1	-	-	-	-	-	-	-	-	-	-	1	-	-	-	-
	Çorum-İskilip	1	-	-	-	-	16	-	-	-	-	-	-	-	-	-	-
	Denizli-Merkez	1	-	-	-	-	-	-	-	-	-	-	1	-	-	-	-
	Diyarbakır-Bismil	1	-	-	-	-	16	-	-	-	-	-	-	-	-	-	-
	Diyarbakır-Merkez	1	-	-	-	-	16	-	-	-	-	-	-	-	-	-	-
	Düzce-Merkez	1	-	-	-	-	24	-	-	-	-	-	-	-	-	-	-
	Edirne-Merkez	1	-	-	-	-	12	-	1	270	-	-	-	-	1	-	-
	Elazığ-Merkez	1	-	-	-	-	16	-	-	-	-	-	-	-	-	-	-
	Elazığ-Merkez	1	-	-	-	-	24	-	-	-	-	-	-	-	-	-	-
	Elazığ-Kovancılar	1	-	-	-	-	16	-	-	-	-	-	-	-	-	-	-
	Erzincan-Otlukbeli	1	-	-	-	-	-	-	-	-	-	-	1	-	-	-	-
	Erzurum-Merkez	1	-	-	-	-	24	-	-	-	-	-	-	-	-	-	-
	Eskişehir-Odunpazarı	1	-	-	-	-	24	-	-	-	-	-	-	-	-	-	-
	Eskişehir-Odunpazarı	1	-	-	-	-	24	-	-	-	-	-	-	-	-	-	-
	Gaziantep-Nurdağ	1	-	-	-	-	16	-	-	-	-	-	-	-	-	-	-
	Gaziantep-Şehitkamil	1	-	-	-	-	24	-	-	-	-	-	-	-	-	-	-
	Giresun-Eynesil	1	-	-	-	-	12	-	-	-	-	-	-	-	-	-	-
	Hakkari-Yüksekova	1	-	12	-	-	-	-	-	-	-	-	-	-	-	-	-
	Hakkari-Yüksekova	1	-	-	-	-	-	-	-	-	-	-	1	-	-	-	-
	Hatay-Kırkhan	1	-	12	-	-	-	-	-	-	-	-	-	-	-	-	-
	Hatay-Merkez	1	-	12	-	-	-	-	-	-	-	-	-	-	-	-	-
	Hatay-Merkez	1	-	8	-	-	-	-	-	-	-	-	-	-	-	-	-
	Kahramanmaraş-Afşin	1	-	-	-	-	16	-	-	-	-	-	-	-	-	-	-
	Kahramanmaraş-Merkez	1	-	-	-	-	24	-	-	-	-	-	-	-	-	-	-
	Kahramanmaraş-Merkez	1	-	-	-	-	-	-	-	-	-	-	1	-	-	-	-
	Karaman-Sarveliler	1	-	-	-	-	12	-	-	-	-	-	-	-	-	-	-
	Karaman-Sarveliler	1	-	-	-	-	12	-	-	-	-	-	-	-	-	-	-
	Kastamonu-Azdavay	1	-	-	-	-	-	-	-	-	-	-	1	-	-	-	-
	Kayseri-Melikgazi	1	-	-	-	-	24	-	-	-	-	-	-	-	-	-	-
	Kayseri-Sanoğlu	1	-	-	-	-	16	-	-	-	-	-	-	-	-	-	-
	Kırıkkale-Karakeçili	1	-	-	-	-	-	-	-	-	-	-	1	-	-	-	-
	Kırıkkale-Merkez	1	-	-	-	-	16	-	1	300	-	-	1	-	-	-	-
	Kocaeli-Çayyova	1	-	-	-	-	16	-	-	-	-	-	-	-	-	-	-
	Kocaeli-Gebze	1	-	-	-	-	-	-	-	-	-	-	1	-	-	-	-
	Kocaeli-Gölcük	1	-	-	-	-	-	-	-	-	-	-	1	-	-	-	-
	Kocaeli-Kartepe	1	-	-	-	-	16	-	-	-	-	-	-	-	-	-	-
	Konya-Sarayönü	1	-	-	-	-	12	-	-	-	-	-	-	-	-	-	-
	Kütahya-Gediz	1	-	-	-	-	-	-	-	-	-	-	1	-	-	-	-
	Malatya-Merkez	1	-	16	-	-	-	-	-	-	-	-	-	-	-	-	-
	Manisa-Merkez	1	-	-	-	-	-	-	-	-	-	-	1	-	-	-	-
	Mardin-Midyat	1	-	-	-	-	24	-	-	-	-	-	-	-	-	-	-
	Mardin-Nusaybin	1	-	-	-	-	24	-	-	-	-	-	-	-	-	-	-
	Mersin-Bozyazı	1	-	-	-	-	-	-	-	-	-	-	1	-	-	-	-

8.8 2009 Yılı Millî Eğitim Bakanlığı biten yatırımlarının projelere göre dağılımı (devam)

Allocation of completed investments of MONE in year 2009 by projects (continued)

Daire- ler Depart- ments	İl ve İlçesi Province and district	Proje sayısı Number of projects	Ek derslik Additional classroom			Okul School			Pansiyon Boarding house		Lojman Apartment for staff		Spor salonu Gymna- sium	Atölye Workshop	Konferans salonu Conference Hall	Otel/ yatak Hotel / bed	
			Sayı Number	Derslik Classroom	Kapasite Capacity	Sayı Number	Derslik Classroom	Kapasite Capacity	Sayı Number	Kapasite Capacity	Sayı Number	Daire Flat				Sayı Number	Yatak sayısı Number of beds
	Muş-Merkez	1	-	-	-	-	-	-	-	-	-	-	1	-	-	-	-
	Niğde-Merkez	1	-	-	-	-	24	-	-	-	-	-	-	-	-	-	-
	Ordu-Aybastı	1	-	16	-	-	-	-	-	-	-	-	-	-	-	-	-
	Osmaniye-Merkez	1	-	-	-	-	-	-	-	-	-	-	1	-	-	-	-
	Sakarya-Adapazarı	1	-	-	-	-	24	-	-	-	-	-	-	-	-	-	-
	Samsun-Bafra	1	-	-	-	-	16	-	-	-	-	-	-	-	-	-	-
	Silirt-Merkez	1	-	-	-	-	24	-	-	-	-	-	-	-	-	-	-
	Sivas-Merkez	1	-	16	-	-	-	-	-	-	-	-	-	-	-	-	-
	Sivas-Merkez	1	-	-	-	-	-	-	-	-	-	-	1	-	-	-	-
	Şanlıurfa-Merkez	1	-	-	-	-	24	-	-	-	-	-	-	-	-	-	-
	Şanlıurfa-Merkez	1	-	-	-	-	24	-	-	-	-	-	-	-	-	-	-
	Şanlıurfa-Merkez	1	-	-	-	-	-	-	-	-	-	-	1	-	-	-	-
	Şırnak-Cizre	1	-	-	-	-	24	-	-	-	-	-	-	-	-	-	-
	Şırnak-Merkez	1	-	-	-	-	-	-	-	-	-	-	1	-	-	-	-
	Tekirdağ-Malkara	1	-	-	-	-	-	-	-	-	-	-	1	-	-	-	-
	Trabzon-Akçaabat	1	-	-	-	-	24	-	-	-	-	-	-	-	-	-	-
	Tunceli-Merkez	1	-	-	-	-	-	-	-	-	-	-	1	-	-	-	-
	Van-Merkez	1	-	-	-	-	16	-	-	-	-	-	-	-	-	-	-
	Van-Merkez	1	-	-	-	-	16	-	-	-	-	-	-	-	-	-	-
	Yalova-Merkez	1	-	-	-	-	-	-	-	-	-	-	1	-	-	-	-
	Yozgat-Merkez	1	-	-	-	-	16	-	1	300	-	-	1	-	-	-	-
	Yozgat-Merkez	1	-	-	-	-	-	-	-	-	-	-	1	-	-	-	-
	Yozgat-Sorgun	1	-	-	-	-	-	-	-	-	-	-	1	-	-	-	-
	Zonguldak-Ereğli	1	-	-	-	-	16	-	-	-	-	-	-	-	-	-	-
	Zonguldak-Ereğli	1	-	-	-	-	-	-	-	-	-	-	1	-	-	-	-
Özel Eğitim Rehberlik ve Danışma Hizmetleri Genel Müdürlüğü																	
General Directorate Of Special Education Guidance and Counselling Services																	
		5	-	-	-	-	-	-	1	160							
	Ankara-Altındağ	1	-	-		-	-	-	-	-	-	-	-	-	-	-	-
	Antalya-Merkez	1	-	-	-	-	-	-	-	-	-	-	-	-	-	-	-
	Konya-Selçuk	1	-	-		-	-	-	-	-	-	-	-	-	-	-	-
	Samsun-Merkez	1	-	-	-	-	-	-	-	-	-	-	-	-	-	-	-
	Van-Merkez	1	-	-	-	-	-	-	1	160	-	-	-	-	-	-	-
Ortaöğrenim Burs ve Yurt. Dai. Bşk.																	
Department of Scholarship and Hostels in Secondary Education																	
		20	-	-		-	-	-	20	4 120			-	-	-	-	-
	Adana-Ceyhan	1	-	-	-	-	-	-	1	200	-	-	-	-	-	-	-
	Adıyaman-Merkez	1	-	-	-	-	-	-	1	200	-	-	-	-	-	-	-
	Bayburt-Merkez	1	-	-	-	-	-	-	1	300	-	-	-	-	-	-	-
	Bitlis-Tatvan	1	-	-	-	-	-	-	1	300	-	-	-	-	-	-	-
	Burdur-Yeşilova	1	-	-	-	-	-	-	1	200	-	-	-	-	-	-	-
	Çorum-Alaca	1	-	-	-	-	-	-	1	100	-	-	-	-	-	-	-
	Denizli-Bozkurt	1	-	-	-	-	-	-	1	200	-	-	-	-	-	-	-
	Diyarbakır-Bismil	1	-	-	-	-	-	-	1	300	-	-	-	-	-	-	-
	Gaziantep-Şehitkamil	1	-	-	-	-	-	-	1	300	-	-	-	-	-	-	-
	Gümüşhane-Merkez	1	-	-	-	-	-	-	1	200	-	-	-	-	-	-	-
	Kahramanmaraş-Elbistan	1	-	-	-	-	-	-	1	100	-	-	-	-	-	-	-
	Kahramanmaraş-Merkez	1	-	-	-	-	-	-	1	300	-	-	-	-	-	-	-
	Kırşehir-Merkez	1	-	-	-	-	-	-	1	200	-	-	-	-	-	-	-
	Kocaeli-Kartepe	1	-	-	-	-	-	-	1	300	-	-	-	-	-	-	-
	Mersin-Merkez	1	-	-	-	-	-	-	1	100	-	-	-	-	-	-	-
	Şanlıurfa-Birecik	1	-	-	-	-	-	-	1	100	-	-	-	-	-	-	-
	Şanlıurfa-Birecik	1	-	-	-	-	-	-	1	100	-	-	-	-	-	-	-
	Tunceli-Merkez	1	-	-	-	-	-	-	1	300	-	-	-	-	-	-	-
	Van-Çaldıran	1	-	-	-	-	-	-	1	120	-	-	-	-	-	-	-
	Yozgat-Yerköy	1	-	-	-	-	-	-	1	200	-	-	-	-	-	-	-
Öğretmen Yetiştirme ve Eğit.Gn.Md.																	
General Directorate of Teacher Training and Education																	
		11	-	-	-	-	216	-	11	2 620	-	-	5	-	-	-	-
	Amasya-Merkez	1	-	-	-	-	16	-	1	120	-	-	-	-	-	-	-
	Ardahan-Merkez	1	-	-	-	-	24	-	1	300	-	-	1	-	-	-	-
	Ardahan-Merkez	1	-	-	-	-	-	-	1	200	-	-	-	-	-	-	-
	Ardahan-Merkez	1	-	-	-	-	24	-	1	300	-	-	1	-	-	-	-
	İzmir-Tire	1	-	-	-	-	24	-	1	300	-	-	1	-	-	-	-
	Karaman-Merkez	1	-	-	-	-	24	-	1	200	-	-	1	-	-	-	-
	Kırıkkale-Merkez	1	-	-	-	-	24	-	1	200	-	-	-	-	-	-	-
	Kütahya-Gediz	1	-	-	-	-	16	-	1	300	-	-	-	-	-	-	-
	Manisa-Akhisar	1	-	-	-	-	24	-	1	300	-	-	-	-	-	-	-
	Manisa-Salihli	1	-	-	-	-	24	-	1	200	-	-	1	-	-	-	-
	Sivas-Suşehri	1	-	-	-	-	16	-	1	200	-	-	-	-	-	-	-

8.8 2009 Yılı Millî Eğitim Bakanlığı biten yatırımlarının projelere göre dağılımı (devam)

Allocation of completed investments of MONE in year 2009 by projects (continued)

Daire-ler Depart-ments	İl ve ilçesi Province and district	Proje sayısı Number of projects	Ek derslik Additional classroom			Okul School			Pansiyon Boarding house		Lojman Apartment for staff		Spor salonu Gymna- sium	Atölye Workshop	Konferans salonu Conference Hall	Otel/ yatak Hotel / bed	
			Sayı Number	Derslik Classroom	Kapasite Capacity	Sayı Number	Derslik Classroom	Kapasite Capacity	Sayı Number	Kapasite Capacity	Sayı Number	Daire Flat				Sayı Number	Yatak sayısı Number of beds
Erkek Teknik Öğrt. Gn. Md.																	
Total of General Directorate of Technical Education for Boys		2	-	-	-	-	16	-	1	200	-	-	-	-	-	-	-
Balıkesir-Merkez		1	-	-	-	-	-	-	1	200	-	-	-	-	-	-	-
Ankara-Gölbaşı		1	-	-	-	-	16	-	-	-	-	-	-	-	-	-	-
Din Öğretimi Genel Müdürlüğü																	
General Direcrotate Of Religious Education		1	-	-	-	-	-	-	-	-	-	-	-	-	-	-	-
Denizli-Merkez		1	-	-	-	-	-	-	-	-	-	-	-	-	-	-	-
Ticaret ve Turizm Öğretimi Gn. Müd.																	
General Directorate Of Commerce And Tourism Education		8	-	-	-	-	88	-	4	480	-	-	1	-	-	5	292
Antalya-Manavgat		1	-	-	-	-	12	-	1	100	-	-	-	-	-	1	72
Batman-Merkez		1	-	-	-	-	20	-	-	-	-	-	-	-	-	-	-
Giresun-Merkez		1	-	-	-	-	12	-	1	100	-	-	-	-	-	1	60
Isparta-Yalvaç		1	-	-	-	-	8	-	-	-	-	-	-	-	-	-	-
Kars-Sankamış		1	-	-	-	-	12	-	1	180	-	-	1	-	-	1	60
Kastamonu-Cide		1	-	-	-	-	-	-	-	-	-	-	-	-	-	1	40
Muğla-Köyceğiz		1	-	-	-	-	12	-	-	-	-	-	-	-	-	-	-
Şanlıurfa-Merkez		1	-	-	-	-	12	-	1	100	-	-	-	-	-	1	60
Kız Teknik Öğretim Gn.Md.																	
General Directorate of Technical Education for Girls		5	-	-	-	-	84	-	-	-	-	-	-	-	-	-	-
Bursa-Gemlik		1	-	-	-	-	24	-	-	-	-	-	-	-	-	-	-
Bursa-İnegöl		1	-	-	-	-	24	-	-	-	-	-	-	-	-	-	-
Mersin-Merkez		1	-	-	-	-	16	-	-	-	-	-	-	-	-	-	-
Sakarya-Adapazarı		1	-	-	-	-	12	-	-	-	-	-	-	-	-	-	-
Trabzon-Merkez		1	-	-	-	-	8	-	-	-	-	-	-	-	-	-	-
Çıraklık ve Yaygın Eğitim Gn.Md.																	
General Directorate of Apprenticeship and non-formal training		5	-	-	-	-	48	-	-	-	-	-	-	-	-	-	-
Ankara-Kazan		1	-	-	-	-	8	-	-	-	-	-	-	-	-	-	-
Giresun-Merkez		1	-	-	-	-	16	-	-	-	-	-	-	-	-	-	-
İzmir-Çeşme		1	-	-	-	-	8	-	-	-	-	-	-	-	-	-	-
Rize-Pazar		1	-	-	-	-	8	-	-	-	-	-	-	-	-	-	-
Trabzon-Of		1	-	-	-	-	8	-	-	-	-	-	-	-	-	-	-
Sağlık İşleri Dairesi Başkanlığı																	
Department of Health Affairs		5	-	-	-	-	48	-	-	-	-	-	1	-	-	-	-
Eskişehir-Çifteler		1	-	-	-	-	16	-	-	-	-	-	1	-	-	-	-
Isparta-Yalvaç		1	-	-	-	-	8	-	-	-	-	-	-	-	-	-	-
Kahramanmaraş-Elbistan		1	-	-	-	-	8	-	-	-	-	-	-	-	-	-	-
Kahramanmaraş-Pazarcık		1	-	-	-	-	8	-	-	-	-	-	-	-	-	-	-
Kütahya-Emet		1	-	-	-	-	8	-	-	-	-	-	-	-	-	-	-