



T.C.
MİLLİ EĞİTİM BAKANLIĞI
Ministry of National Education



TÜRKİYE EĞİTİM İSTATİSTİKLERİ 2005-2006

Education Statistics of
Turkey





**TÜRKİYE
EĞİTİM
İSTATİSTİKLERİ**

2005/'06

**EDUCATION
STATISTICS
OF TURKEY**

**T.C. MİLLÎ EĞİTİM BAKANLIĞI STRATEJİ GELİŞTİRME BAŞKANLIĞI
MINISTRY OF NATIONAL EDUCATION STRATEGY DEVELOPMENT PRESIDENCY**

Bu yayının 5846 Sayılı Fikir ve Sanat Eserleri Kanunu'na göre her hakkı Milli Eğitim Bakanlığına aittir. Gerçek veya tüzel kişiler tarafından izinsiz çoğaltılamaz ve dağıtılamaz

Ministry Of National Education, Prime Ministry reserves all the rights of this publication. Unauthorised duplication or distribution of this publication is prohibited under Law No: 5846

ISBN 975 - 11- 2704-1

Türkiye Eğitim İstatistikleri kitabı Milli Eğitim Bakanlığı ve Türkiye İstatistik Kurumunun mutabakatı ile hazırlanmıştır.

This book is prepared under the agreement of the Ministry of Education and Turkish Statistic Institution

Milli Eğitim Bakanlığı Strateji Geliştirme Başkanlığınca, Eğitim Teknolojileri Genel Müdürlüğünün katkılarıyla hazırlanan bu kitap, Bakanlık Makamının **21/04/2006** tarih ve **1775** sayılı olurlarıyla Yayınlar Dairesi Başkanlığınca **500** adet bastırılmıştır.

This book has been prepared by The Ministry of Education, the Presidency of Strategy Development, Contribution of General Directorate for Educational Technologies. The Ministerial approval number **1775**, dated **21/04/2006**. It's published **500** by the head of Department of Publications.

İÇİNDEKİLER	Sayfa Page	CONTENTS
Açıklama	VIII	Explanatory Note
BÖLÜM I : ÖRGÜN EĞİTİM, 2005/'06		PART I : FORMAL EDUCATION, 2005/'06
Özet Tablolar	1	Summary Tables
Okulöncesi	41	Pre-school Education
İlköğretim	60	Primary Education
Ortaöğretim	108	Secondary Education
BÖLÜM II : YAYGIN EĞİTİM, 2004/'05	242	PART II : Non-formal Education 2004/'05
BÖLÜM III : ÖĞRENCİ PANSİYONLARI, BURLU ÖĞRENCİLER VE ÖĞRETMEN EVLERİ	268	PART III : Statistics About Dormitories , Scholarship Students and Teacher's Guest Houses
BÖLÜM IV : BÜTÇE ve YATIRIM TABLOLARI	280	PART IV : Budget and Investment tables

TABLO LİSTESİ

Tablo Table			Sayfa/ Page
1.1.1	Öğretim yılı ve eğitim (5 yıllık zorunlu eğitim) seviyesine göre okullaşma oranı	Schooling ratio by level of education and the educational year (5-year compulsory education)	1
1.1.2	Öğretim yılı ve eğitim (8 yıllık zorunlu eğitim) seviyesine göre okullaşma oranı	Schooling ratio by level of education and the educational year (8-year compulsory education)	1
1.2.1	Öğretim yılı ve eğitim (5 yıllık zorunlu eğitim) seviyesine göre cinsiyet oranı	Enrollment sex ratio by educational year and level of education (5-year compulsory education)	2
1.2.2	Öğretim yılı ve eğitim (8 yıllık zorunlu eğitim) seviyesine göre cinsiyet oranı	Enrollment sex ratio by educational year and level of education (8-year compulsory education)	2
1.3	Okul türü ve öğretim yılına göre okul / birim, öğretmen / öğretim elemanı, öğrenci ve mezun olan öğrenci sayısı	Number of school / unit, teacher / teaching staff, enrollment and graduate by kind of school and educational year	3
1.4	Okul grubu ve öğretim yılına göre okul, öğretmen, şube, öğrenci ve mezun olan öğrenci sayısı	Number of school, teacher, division, enrollment and graduate by level of education and educational year	4
1.5	Yükseköğretimde öğretim yılına göre birim, öğretim elemanı, öğrenci ve mezun olan öğrenci sayısı	Number of unit, teaching staff, enrollment, graduate by educational year in higher education	8
1.6.1	İstatistikî Bölge Birimleri Sınıflaması 1. düzeye ve eğitim seviyesine göre okul, şube ve öğretmen başına düşen öğrenci sayısı	Number of enrollment per school, division, teacher by level of education according to Classification of Statistical Region Units level 1	9
1.6.2	İstatistikî Bölge Birimleri Sınıflaması 2. düzeye ve eğitim seviyesine göre okul, şube ve öğretmen başına düşen öğrenci sayısı	Number of enrollment per school, division, teacher by level of education according to Classification of Statistical Region Units level 1	10
1.6.3	İl ve eğitim seviyesine göre okul, şube ve öğretmen başına düşen öğrenci sayısı	Number of enrollment per school, division, teacher by level of education and province	11
1.7	İl, yerleşim yeri ve eğitim seviyesine göre mezun olan öğrenci sayısı	Number of graduates by province, settlement place and level of education	14
1.8	İl, yerleşim yeri ve eğitim seviyesine göre yeni kayıt öğrenci sayısı	Number of graduates by province, settlement place and level of education	20
2.1	İstatistikî Bölge Birimleri Sınıflaması 1. ve 2. düzeye ve eğitim seviyesine göre okul, şube, öğrenci ve öğretmen sayısı	Number of enrollment per school, division, teacher by level of education according to Classification of Statistical Region Units level 1	26
2.2	Eğitim kurumlarının kademelere göre okul, öğrenci ve öğretmen sayısı(2005-2006 Öğretim Yılı)	Number of school, student and teacher by level of education (2005/06 School-year)	40
	OKUL ÖNCESİ	PRE-SCHOOL EDUCATION	
2.3	Okul türü, il ve yerleşim yerine göre okul, şube, öğrenci ve öğretmen sayısı	Number of school, division, enrollment and teacher by kind of school, province and settlement place	41
	İLKÖĞRETİM	PRIMARY EDUCATION	59
2.4	Okul türü, il, yerleşim yeri ve sınıflara göre ilköğretimde, şube ile öğrenci sayısı	Number of division and enrollment in the primary education by kind of school, province, grade and settlement place (continued)	60
2.5	İl, yerleşim yeri ve doğum yıllarına göre ilköğretimde öğrenci sayısı	Number of enrollment in the primary education by province, settlement place and birth date (continued)	96
	ORTAÖĞRETİM	SECONDARY EDUCATION	
2.6	Genel liselerde okul türü, il ve yerleşim yerine göre okul, şube ve öğrenci sayısı	Number of school, division and enrollment in the general high schools by kind of school, province and settlement	108
2.7	Mesleki ve teknik liselerde okul türü, il ve yerleşim yerine göre okul, şube ve öğrenci sayısı	Number of school, new admission, class and enrollment by kind of school, province and settlement place in the	150
2.8	İl, yerleşim yeri ve doğum yıllarına göre ortaöğretimde öğrenci sayısı	Number of enrollment in the secondary education by province, settlement place and birth date	200
	YAYGIN EĞİTİM	NON-FORMAL EDUCATION	
3.1	Yaygın Eğitim Kurumları (2004/05 Öğretim Yılı Sonu)	Non-formal Education Institutions (Final of the 2004/05 Education Season)	242
3.2	Eğitim kurumu sayısı-	Number of training institutions	243
3.3	Eğitim kurumlarında kursiyer sayısı	Number of participants in training institutions	244
3.4	Eğitim kurumlarına göre öğretmen sayısı	Number of teachers by educational institutions	245
3.5	İl ve Eğitim Kurumuna göre kurum, kursiyer, başarılı olan kursiyer ve öğretmenler	Institutions, participants, participants succeed teachers by province and training institutions	246

Tablo Table			Sayfa Page
3.6	İller bazında Halk Eğitimi Merkezlerinde kurum ve kursiyer sayıları (2004/05 Öğretim Yılı Sonu)	Number of Institute and Participant in Folk Education Centers By Provinces (End of Educational Year 2004/05)	260
3.7	İller bazında Meslekî Eğitim Merkez-lerinde kurum, öğrenci ve kursiyer sayıları (2004/05 Öğretim Yılı Sonu)	Number of Institute , Participant and Enrollment in Vocational Training Center By Provinces (End of Educational Year 2004/05)	262
3.8	İllere göre kuran kursu, öğrenci ve başaran öğrenci sayısı	Number of Kur'an courses, enrollment and graduates by province	266
4.1	Öğrenci pansiyonları (2005/06 Öğretim Yılı)	Student boarding house (2005/06 Education year)	268
4.2	İlköğretim ve ortaöğretim kurumlarında burslu öğrenci sayısı (30.09.2005 Tarihi itibariyle)	Number of scholarship student in primary and secondary education (As of 30.9.2005)	268
4.3	Öğretim dairelerine göre burslu öğrenci sayısı, 2000-2005	Number of scholarship student by head office, 2000-2005	269
4.4	Ortaöğretim ve yükseköğretim özel öğrenci yurtları ile öğrenci sayısı (01.10.2005 tarihi itibariye)	Number of students and private dormitories for secondary education and tertiary education (As of 01.10.2005)	269
4.5	Özel öğrenci yurtlarının sayısı, yatak kapasitesi ve yurtta kalan öğrenci sayısı (01.10.2005 tarihi itibariyle)	Number of private hostels, bed capacity and students in dormitories (As of 01.10.2005)	269
4.6	Ortaöğretim öğrenci pansiyonlarının kaynak ve kapasiteleri, 1996-2005	Capacity and fund of dormitories in secondary education, 1996-2005	270
4.7	İller bazında özel öğrenci yurtlarında kalan öğrenci sayısı ve yurt kapasitesi (01.10.2005 tarihi itibariyle)	Number of students in private dormitories and capacities by provinces (As of 01.10.2005)	270
4.8	Yerleşim yerine göre özel öğrenci yurtlarının sayısı (1993/94-2005/06)	Number of private dormitories by settlement (1993/94-2005/06)	271
5.1	Yüksek Öğrenim Kredi ve Yurtlar Kurumu'ndan burs ve öğrenim kredisi alan öğrenci sayısı ve kredi miktarı (01.10.2005 tarihi itibariyle)	Number of scholarship student and amount of credit from General Directorate of Higher Education Credit and Hostels Institution (As of 01.10.2005)	271
5.2	Yüksek Öğrenim Kredi ve Yurtlar Kurumuna bağlı yurtlar ve kapasiteleri (1990/91-2005/06)	Number of Dormitories and Capacities Dependent On General Directorate of Higher Education Credit and Hostels Institution (1990/91- 2005/06)	271
5.3	İl -ilçeler bazında Yüksek Öğrenim Kredi ve Yurtlar Kurumuna bağlı yurtlarda barınan öğrenci sayısı ile yurt kapasitesi (01.10.2005 tarihi itibariyle)	Number of scholarship student by year Number of students and capacity of dormitories of General Directorate of Higher Education Credit and hostels institution (As of 01.10.2005)	272
6.1	Spor ve İzcilik Okulları (01.10.2005 tarihi itibariyle) Türk Cumhuriyetleri ile Türk ve Akraba Topluluklarında açılan öğretim kurumları ile Türkiye Türkçesi Eğitim Öğretim Merkezlerinde öğrenci, idareci ve öğretmenler (2005/06 öğretim yılı başı)	Statistics About Schools and Turkish Training Centers at Central Asian Republics (at the beginning of 2005/06 education year)	273
6.2	Türk Cumhuriyetleri ile Türk ve Akraba Topluluklarından gelen ve Ülkemizde burslu öğrenim gören öğrenciler (03.10.2005 tarihi itibariyle)	Statistics of Scholarship students in Tukey coming from Central Asian Republics (As of 03.10.2005)year	273
7.1	Ülkeler, öğrenim düzeyleri ve öğrenim dallarına göre yurt dışında öğrenim gören burslu öğrenciler (03.10.2005 tarihi itibariyle))	Scholarship students studying in abroad by educational level and programmes (As of 03.10.2005)	274
7.2	Ülkeler, öğrenim düzeyleri ve öğrenim dallarına göre yurt dışında öğrenim gören özel öğrenciler (03.10.2005 tarihi itibariyle)	Private students studying in abroad by Educational level and programmes (As of 03.10.2005)	274
7.3	Öğrenim düzeyleri ve öğrenim dallarına göre yurt dışında öğrenim gören özel öğrenciler ile resmi burslu statüdeki öğrenciler (03.10.2005 tarihi itibariyle)	Private and public scholarship students studying in abroad by educational level and programmes (As of 03.10.2005)	276
8.1	Spor ve İzcilik Okulları (01.10.2005 tarihi itibariyle)	Sports and scouting schools (As of 01.10.2005)	277
8.2	Uygulama oteli bulunan okullar (2005/06 öğretim yılı)	Schools which own practice hotel in 2005/06 Education year	277
8.3	İller bazında öğretmenevleri ile öğretmen lokali sayısı (2005/06 öğretim yılı)	Teacher's guest houses and clubs by provinces (2005/06 Education year)	279

Tablo Table			Sayfa/ Page
9.1	2006 mali yılı Millî Eğitim Bakanlığı bütçe tasarının ekonomik sınıflandırmaya göre dağılımı ve 2005 mali yılı kesintili bütçe ödeneğine oranı	Written Proposal Budget of Ministry of National Education (MONE) in 2006 fiscal year and increase ratio by economical classification	280
9.2	2006 mali yılı Millî Eğitim Bakanlığı bütçe tasarısının fonksiyonel sınıflandırılmaya göre dağılımı	Written Proposal Budget of Ministry of National Education (MONE) in 2006 fiscal year by Functional Classification	280
9.3	Millî Eğitim Bakanlığı bütçe büyüklükleri	Budget of Ministry of National Education (MONE)	280
9.4	GSMH ile konsolide bütçenin Millî Eğitim Bakanlığı bütçesine oranları	Portions of MONE's Budget in GNP and Consolidated Budget	281
9.5	Konsolide bütçe yatırımlarından Millî Eğitim Bakanlığı yatırımlarına ayrılan pay	Ratio of MONE's Investment in Consolidated Budget Investment (%)	281
9.6	MEB yatırım bütçesinin Gayri Safi Millî Hâsıla (GSMH) ve konsolide bütçeye oranları	Investment budget of MONE	281
9.7	Millî Eğitim Bakanlığı bütçesinden yatırımlara ayrılan pay	Proportion of MONE's investment in consolidated budget investment	282
9.8	Konsolide bütçe yatırımlarından YURT-KUR yatırımlarına ayrılan pay	Ratio of YURT-KUR's investment in consolidated investments	282
9.9	YURT - KUR bütçesinin konsolide bütçeye oranı	Ratio of YURT-KUR's budget in consolidated budget	282
9.10	2006 malî yılı yüksek öğretim kurulu, üniversite ve yüksek teknoloji enstitülerinin bütçe tasarının 2005 malî yılı kesintili bütçesine oranı.	2006 fiscal year written Proposal Budget of Universities, High Technology Institutions And The Council of Higher Education(YÖK) and increase ratio tu 2005 fiscal year	283
9.11	GSMH ile konsolide bütçe içindeki YÖK-Üniversiteler bütçesinin payları	Proportions of Budget of YÖK and Universities in GNP and Consolidated Budget	283
9.12	4306 Sayılı Kanun gereği eğitime katkı payı gelirleri-bağış ve yardımlar	Additive Portion For Education Incomes and Grants & Aid in Accordance with Law number 4306	284
9.13	2006 yılında tahsisi öngörülen yatırım ödenekleri	Investment Appropriation of 2006 year (Projects)	285
9.14	Halkın ve Özel İdarelerin eğitime katkıları	Provincial Special Administrations And People Support to Education	286
9.15	Son yedi yılda yapımı tamamlanan ilköğretim derslik sayıları	Number of Primary Classroom completed in last seven years	286
9.16	2005 yılı Millî Eğitim Bakanlığı biten yatırım projeleri	Completed lavertment projects of MONE in 2005 year	286
9.17	2005 Yılı Milli Eğitim Bakanlığı biten yatırımlarının projeler bazında dağılımı	Dispersion of camplated investment of MONE by projects, in 2005 year	287
9.18	2005 yılında yapılan okul, derslik sayısı ve sağlanan kapasite	Number of completed school building - classroom and capacity in 2005	291

AÇIKLAMA

1- MİLLÎ EĞİTİM BAKANLIĞININ TARİHSEL GELİŞİMİNE GENEL BİR BAKIŞ

Millî Eğitim Bakanlığı, Osmanlı İmparatorluğu Döneminde 17 Mart 1857 yılında "Maarif-i Umumiye Nezareti" adıyla kurulmuştur. Bakanlık düzeyinde ilk eğitim örgütüdür. İlk Millî Eğitim Bakanı Abdurrahman Sami Paşa (1857-1861) ve ilk Müsteşar da bilim adamı Hayrullah Efendi'dir.(1)

2 Mayıs 1920 tarih ve 3 Sayılı Yasayla kurulan "İcra Vekilleri Heyetinin onbir vekaletinden biri de "Maarif Vekaleti" olarak örgütlenmiştir.

1920 Yılında Maarif Vekaleti;

- 1) Program Heyeti
- 2) İlk Tedrisat Dairesi
- 3) Orta Tedrisat Müdürlüğü
- 4) Türk Asarı Atikası Müdürlüğü
- 5) Sicil İstatistik Müdürlüğü

olmak üzere beş birimden oluşmuştur.

1923'ten 27 Aralık 1935 tarihine kadar "Maarif Vekaleti".

28 Aralık 1935'den 21 Eylül 1941 tarihine kadar "Kültür Bakanlığı".

22 Eylül 1941'den 9 Ekim 1946 tarihine kadar "Maarif Vekilliği".

10 Ekim 1946'dan sonra "Millî Eğitim Bakanlığı".

1950'den sonra "Maarif Vekaleti".

27 Mayıs 1960 tarihinden sonra "Millî Eğitim Bakanlığı"

adıyla çalışmalarını sürdürmüştür.

1983 yılında, eğitim hizmetlerinin gençlik ve spor hizmetleriyle bir bütün olarak ele alınmasıyla "Millî Eğitim Gençlik ve Spor Bakanlığı" olarak düzenlenmiştir. Ancak, 2 Mart 1989'da 356 sayılı Kanun Hükmünde Kararnameler ile gençlik ve spor hizmetleri, millî eğitim hizmetlerinden çıkarılmış, 3797 sayılı Yasa ve 4359 sayılı Yasa ile bugünkü şeklini almıştır.

(1) AKYÜZ, Yahya, Türk Eğitim Tarihi, İstanbul, 2001.

EXPLANATORY NOTE

1. AN OVERVIEW OF THE HISTORICAL DEVELOPMENT OF THE MINISTRY OF NATIONAL EDUCATION

The Ministry of National Education was founded on 17 March 1857 during the Ottoman period under Council of Ministers. This was the first education organization at the level of Ministry. The first Minister of Instruction was Abdurrahman Sami Pasha (1857-1861) and the first undersecretary Hayrullah Efendi, a scientist.

After the opening of the TBMM on 23 April 1920, the "Ministry of Instruction" was organized as one of the eleven ministries of the government under Act No. 3, which was passed on May 2, 1920.

In 1920, the Ministry of Instruction consisted of five units:

1. The Program Committee,
2. Department of Primary Education,
3. Department of Secondary Education,
4. Office of Turkish Antiquities,
5. Registry and Statistics Office.

"The Ministry of National Education" carried on its activities under the names of:

"The Ministry of Instruction" from 1923 to 27 December 1935,

"The Ministry of Culture" from 28 December 1935 to 21 September 1941,

"The Ministry of Instruction" from 22 September 1941 to 9 October 1946,

"The Ministry of National Education" after 10 October 1946,

"The Ministry of Instruction" after 1950,

"The Ministry of National Education" after 27 May 1960,

"The Ministry of National Education, Youth and Sports" after 1983,

"The Ministry of National Education" after 1989.

In 1983, when the education services were joined with the youth and sports services, the organization was arranged with the name of "the Ministry of National Education, Youth and Sports". However, on March 2nd 1989 with the decree in the force of law no 356, youth and sport services were excluded from the national education services and the organization assumed its current form with the laws no 3797 and 4359.

2-MİLLÎ EĞİTİM BAKANLIĞININ GÖREVLERİ

Türk millî eğitiminin amaçlarının temel ilkeler doğrultusunda Devlet adına gerçekleştirilmesi görevi Millî Eğitim Bakanlığına aittir. (2),

Millî Eğitim Bakanlığı'nın başlıca görevleri;

1. Atatürk İnkılâp ve İlkelerine ve Anayasada ifadesini bulan Atatürk milliyetçiliğine bağlı, Türk milletinin millî, ahlâkî, manevî, tarihî ve kültürel değerlerini benimseyen, koruyan ve geliştiren, ailesini, vatanını, milletini seven ve daima yüceltmeye çalışan, insan haklarına ve Anayasanın başlangıcındaki temel ilkelere dayanan demokratik, lâik ve sosyal bir hukuk Devleti olan Türkiye Cumhuriyetine karşı görev ve sorumluluklarını bilen ve bunları davranış haline getirmiş vatandaşlar yetiştirmek üzere, Bakanlığa bağlı her kademedeki öğretim kurumlarının öğretmen ve öğrencilerine ait bütün eğitim ve öğretim hizmetlerini planlamak, programlamak, yürütmek, izlemek ve denetim altında bulundurmak.

2. Okul öncesi, ilköğretim ve ortaöğretim ve her çeşit örgün ve yaygın eğitim kurumlarını açmak ve yükseköğretim dışında kalan öğretim kurumlarının diğer bakanlık kurum ve kuruluşlarınca açılmasına izin vermek.

3. Türk vatandaşlarının, yurt dışında yapılacak eğitim ve öğretimi ile ilgili hizmetleri düzenlemek ve yürütmek.

4. Diğer bakanlık, kurum ve kuruluşlarca açılan yükseköğretim dışında kalan örgün ve yaygın eğitim kurumlarının denklik derecelerini belirlemek, program ve yönetmeliklerini birlikte hazırlamak ve onaylamak.

5. Türk Silahlı Kuvvetleri'ne bağlı ortaöğretim kurumlarının program, yönetmelik ve öğrenim denklik derecelerinin belirlenmesi konularında işbirliğinde bulunmak.

6. Yükseköğretimin millî eğitim politikası bütünlüğü içinde yürütülmesini sağlamak için Yükseköğretim Yasası ile Bakanlığa verilmiş olan görev ve sorumluluklarını yerine getirmek,

7. Okullardaki beden eğitimi, spor ve izcilik eğitimi ile ilgili hizmetleri yürütmek,

8. Yükseköğrenim gençliğinin barınma, beslenme ihtiyaçlarını ve maddi yönden desteklenmelerini

sağlamaktır.

(2) Millî Eğitim Temel Kanunu (1739 SY)

2. DUTIES OF THE MINISTRY OF NATIONAL EDUCATION

On behalf of the State, the Ministry of National Education is charged with the pursuit of the goals of Turkish National Education in line with the above basic principles.

The main duties of the Ministry of National Education according to Law No: 3797 are:

1. To plan, program, execute, monitor and control education and training services targeted at teachers and students in the educational institutions at all levels working under the Ministry with the objective of raising individuals who are committed to Atatürk's principles, revolutions and the Atatürk Nationalism defined in the Constitution of Turkish Republic, who assimilate, protect, develop the national, ethical, spiritual, historical and cultural values of the Turkish nation, who love and always try to raise their family, country and nation, who are aware of their duties and responsibilities towards the Turkish Republic, a democratic, secular and social state of law based on human rights and the basic principles defined at the beginning of the Constitution, and for whom these duties have become a habit.

2. To open pre-primary , primary, secondary and all kinds of formal and non-formal education institutions and to give authorization to other ministries, institutions and organizations to open education institutions other than higher education,

3. To organize and execute the education and training services abroad for Turkish citizens,

4. To define the degree of equality for and to prepare and approve the program and regulations of formal and non-formal education institutions, other than higher education, opened by other ministries, institutions and organizations

5. To establish cooperation in defining the programs, regulations and degrees of educational equality of the secondary education institutions working under the Turkish Armed Forces.

6. To arrange for the duties and responsibilities given by the Law of Higher Education to the Ministry to ensure that higher education is executed within the framework of national education policy.

7. To arrange for physical education, sports and scouting training services in the schools

8. To meet the accommodation and nutrition requirements of and to give financial support to the youths in higher education.

3-MİLLÎ EĞİTİM BAKANLIĞININ ÖRGÜT YAPISI

Millî Eğitim Bakanlığının Teşkilât ve Görevleri Hakkındaki 3797 sayılı Yasaya göre MEB bugün;

- 1- Merkez Örgütü
- 2- Taşra Örgütü
- 3- Yurt Dışı Örgütü
- 4- Bağlı Kuruluşlar

olmak üzere dört bölümden oluşmaktadır.

Millî Eğitim Bakanlığı, taşrada 81 il ve 70'i büyük şehir merkez ilçesi olmak üzere 923 ilçede örgütlenmiştir.

MEB'in 20 eğitim müşavirliği ve 18 eğitim ataşeliği olmak üzere 21 ülkede temsilciliği bulunmaktadır.

4-TÜRK MİLLÎ EĞİTİM SİSTEMİNİN YAPISI

1739 sayılı Millî Eğitim Temel Yasası ile belirlenmiş olan Millî Eğitim Sistemi, "Örgün Eğitim" ve "Yaygın Eğitim" olmak üzere iki ana bölümden oluşmaktadır.

4.1 - ÖRGÜN EĞİTİM

Örgün eğitim, belirli yaş grubundaki ve aynı seviyedeki bireylere, amaca göre hazırlanmış programlarla, okul çatısı altında düzenli olarak yapılan eğitimidir.

Örgün eğitim, okulöncesi, ilköğretim, ortaöğretim ve yükseköğretim kurumlarını kapsar.

4.1.1 – OKULÖNCESİ EĞİTİM

Okulöncesi eğitim; isteğe bağlı olarak zorunlu ilköğretim çağına gelmemiş 3-5 yaş grubundaki çocukların eğitimini kapsar.

Okulöncesi eğitimin amacı; çocukların bedensel, zihinsel, duygusal gelişimini ve iyi alışkanlıklar kazanmasını, onların ilköğretime hazırlanmasını, koşulları elverişsiz çevrelerden gelen çocuklar için ortak bir yetişme ortamı yaratılmasını, Türkçenin doğru ve güzel konuşulmasını sağlamaktır.

Okulöncesi eğitim kurumları, bağımsız ana okulları olarak kurulabildikleri gibi, kız meslek liselerine bağlı uygulama sınıfları ile diğer öğretim kurumlarına bağlı anasınıfları olarak da açılabilir.

3. ORGANIZATIONAL STRUCTURE OF THE MINISTRY OF NATIONAL EDUCATION

As per Law no. 3797 on the organization and duties of the Ministry of National Education, the Ministry today consists of four divisions called;

- 1- Central Organization
- 2- Provincial Organization
- 3- Overseas Organization
- 4- Offiliated Organization

The Ministry of National Education has provincial organizations in 81 cities and 923 towns, 70 of them being the central towns of metropolitan cities.

The Ministry of National Education has representation offices in 21 countries with 20 education undersecretaries and 18 education attaches.

4- OVERALL STRUCTURE OF TURKISH NATIONAL EDUCATION SYSTEM

The National Education System, determined by National Education Basic Act No. 1739, consists of two main parts, namely "formal education" and "non-formal education".

4-1 . FORMAL EDUCATION

Formal education is the regular education conducted within a school for individuals in a certain age group and at the same level, under programs developed in accordance with the purpose. Formal education includes pre-primary education, primary education, secondary education and higher education institutions.

4-1-1 PRE-PRIMARY EDUCATION

Pre-primary education involves the education of children in the age group of 3 to 5 who have not reached the age of compulsory primary education, on an optional basis. Pre-primary education institutions may be established as independent infant schools or, where considered necessary, as nursery classes within a primary education school or as practice classes affiliated to other related education institutions.

The objective of pre-primary education is to ensure that children develop physically, mentally and emotionally and acquire good habits, that they are prepared for primary education, that a common environment of upbringing is provided for children who come from a disadvantaged background and that they speak Turkish properly and correctly.

Pre-Primary education institutions, independent nurseries are opened as nursery classes and practical classes within formal and non-formal education institutions with suitable physical capacity.

YAZ OKULU

Okul öncesi eğitimi yaygınlaştırmak ve geliştirmek, çalışan anne-babanın taleplerini karşılamak amacıyla Okul Öncesi Eğitim Programı doğrultusunda çocuklar için önem ve öncelik arz eden konuları kapsayan, okul öncesi eğitimden yararlanamayan 60-72 aylık çocuklara öncelik tanınarak yaz aylarında uygulanan eğitimidir.

MOBİL ANAOKULU

Okul öncesi eğitimi yaygınlaştırmak ve geliştirmek amacıyla, maddi imkanları yetersiz ailelerin okul öncesi eğitim kurumlarına devam edemeyen 36-72 aylık çocukları için kuruma dayalı okul öncesi eğitime alternatif olarak uygulanan bir eğitim uygulamasıdır.

Mobil anaokulu projesi, Okul Öncesi Eğitimi Genel Müdürlüğü, İl Milli Eğitim Müdürlükleri, Belediyeler ve Üniversiteler arasında imzalanan protokolle sürdürülmektedir.

4.1.2- İLKÖĞRETİM

İlköğretim 6-14 yaşlarındaki çocukların eğitim ve öğretimini kapsar. İlköğretim kız ve erkek bütün yurttaşlar için zorunludur ve Devlet okullarında parasızdır.

İlköğretimin amacı; her Türk çocuğunun iyi birer yurttaş olabilmesi için, gerekli temel bilgi, beceri, davranış ve alışkanlık kazanmasını, millî ahlak anlayışına uygun olarak yetişmesini, ilgi, yeti ve yetenekleri doğrultusunda hayata ve bir üst öğrenime hazırlanmasını sağlamaktır.

İlköğretimin son ders yılının ikinci yarısında öğrencilere, ortaöğretimde devam edebilecek okul ve programların hangi mesleklerin yolunu açabileceği ve bu mesleklerin kendilerine sağlayacağı yaşam standardı konusunda tanıtıcı bilgiler vermek üzere rehberlik servislerince gerekli çalışmalar yapılır.

İlköğretim kurumları sekiz yıllık okullardan oluşur. Bu okullarda kesintisiz eğitim yapılır ve bitirenlere ilköğretim diploması verilir.

AÇIK İLKÖĞRETİM OKULU:

Daha önce ilkokuldan mezun olan ancak herhangi bir nedenle ortaokula devam edememiş yurttaşlara yönelik olarak uzaktan öğretim yöntemi ile ilköğretimi tamamlama olanağı sağlayan kurumdur. Sistem gereği okul, şube, öğretmen bulunmamaktadır.

4.1.3- ORTAÖĞRETİM

Ortaöğretim; ilköğretime dayalı, en az üç yıllık genel, mesleki ve teknik öğretim kurumlarının tümünü kapsar.

Ortaöğretimin amacı; öğrencilere asgari ortak bir genel kültür vermek, birey ve toplum sorunlarını tanıtmak ve çözüm yolları aramak, ülkenin sosyo-

SUMMER PRESCHOOL

Summer school programmer's aim is to spread and develop pre-primary education and to meet the needs of families that are on work about their child care and education. Summer school programmer is an education that covers the subjects which have importance and priority in pre-primary programmers and implemented in summer especially for 60-72 monthly children that can not continue pre-primary education

MOBILE KINDERGARTEN

Mobile kindergarten project has been carried out by MONE, municipalities and universities to provide free and quality preschool services for the purpose ad developing and spreading pre-primary education.

Mobile kindergarten is an alternative implementation to pre-primary education for 36-72 monthly children that can not attend pre-primary institutions and whose families have inadequate conditions

4.1.2. PRIMARY EDUCATION

Primary education involves the education and training of children in the age group of 6 to 14. Primary education is compulsory for all male and female citizens and is free at State schools.

The objective of primary education is to ensure that every Turkish child acquires the necessary knowledge, skills, behavior and habits to become a good citizen and is raised in accordance with the concept of national morals and that he/she is prepared for life and for the next level of education in accordance with his/her interests, talents and capabilities.

Primary education institutions consist of eight-year schools where continuous education is provided and primary education diplomas are awarded to the graduating students.

OPEN PRIMARY EDUCATION:

It serves for citizens who graduated from primary school before, but not finished junior high school with various reasons. It provides to complete primary education for those people by using open distance education method.

School, class and teacher are not available yet due to system.

4.1.3. SECONDARY EDUCATION

Secondary education includes all education institutions of a general or vocational and technical character of at least three years following primary education.

The objectives of secondary education are to give students a common minimum overall

ekonomik ve kültürel kalkınmasına katkıda bulunacak bilinci kazandırarak öğrencileri ilgi, yeti ve yetenekleri doğrultusunda yüksek-öğretime, hem yükseköğretime hem mesleğe veya geleceğe ve iş alanlarına hazırlamaktır.

İlköğretimi tamamlayan ve ortaöğretime girmeye hak kazanmış her öğrenci ortaöğretime devam etme ve ortaöğretim olanaklarından ilgi, yeti ve yetenekleri ölçüsünde yararlanma hakkına sahiptir.

AÇIKÖĞRETİM LİSESİ:

Çeşitli olanaksızlıklar nedeniyle, yüz yüze eğitim yapan örgün eğitim kurumlarına devam edemeyen, örgün eğitim çağını geçiren ve liseye devam ederken açıköğretim lisesine geçmek isteyen öğrencilere hizmet vermektedir. Açıköğretim lisesinde ders geçme ve kredi sistemi ile öğretim verilmektedir. Sistem gereği okul, şube, öğretmen bulunmamaktadır.

4.1.4 -YÜKSEKÖĞRETİM

Yükseköğretim; ortaöğretime dayalı, en az iki yıllık yüksek öğrenim veren eğitim kurumlarının tümünü kapsar.

Yükseköğretimin amacı; ülkenin bilim politikasına, toplumun yüksek düzeyde ve çeşitli kademelerdeki insan gücü gereksinimine göre öğrencileri ilgi, yeti ve yetenekleri doğrultusunda yetiştirmek, bilimsel alanlarda araştırmalar yapmak, araştırma-inceleme sonuçlarını gösteren ve bilim - tekniğin ilerlemesini sağlayan her türlü yayını yapmak, Hükümetçe istenecek inceleme ve araştırmaları sonuçlandırarak düşüncelerini bildirmek,

Türk toplumunun genel seviyesini yükseltici ve kamuoyunu aydınlatıcı bilimsel verileri sözlü ve yazılı ile halka yaymak ve yaygın eğitim hizmetinde bulunmaktadır.

Yükseköğretim kurumları;

- * Üniversiteler
- * Fakülteler
- * Enstitüler
- * Yüksekokullar
- * Konservatuvarlar
- * Meslek yüksek okulları
- * Uygulama ve araştırma merkezleridir.

4.2 - YAYGIN EĞİTİM

Yaygın eğitim, örgün eğitim yanında veya dışında düzenlenen eğitim faaliyetlerinin tümünü kapsar.

Yaygın eğitimin özel amacı, millî eğitimin genel amaçlarına ve temel ilkelerine uygun olarak, örgün eğitim sistemine hiç girmemiş olan veya herhangi bir kademesinde bulunan, ya da bu kademedeki çıkmış yurttaşlara örgün eğitimin yanında veya dışında;

* Okuma-yazma öğretmek, eksik eğitimlerini tamamlamaları için sürekli eğitim olanağı hazırlamak,

knowledge, to familiarize them with problems of the individual and society and to seek solutions, to ensure that they gain the awareness that shall contribute to the socio-economic and cultural development of the country and to prepare them for higher education, for both higher education and a profession or for life and employment, in line with their interests and aptitudes.

OPEN EDUCATION HIGH SCHOOL:

It is served to enrolment that could not be able to enter formal education because of various reasons or of those are not in the formal education age. Passing class and credit system are practised in the open education high school. School, class and teacher are not available yet due to system.

4-1-4 . HIGHER EDUCATION

Higher education comprises of the education institutions at every stage based on secondary education with the term of at least two years

The purpose of higher education is to raise the students in line with their interests, capabilities and skills according to the human force necessity of the society at higher level and various stages and science policy of the country, to conduct research in scientific areas, to make publications illustrating the research and investigation results and promoting science and technology, to provide opinion on researches and investigations requested by the Government, to disclose the scientific data that shall raise the general level of Turkish society and enlighten the public opinion and to provide non-formal education services.

Higher education institutions;

- Universities,
- Faculties,
- Institutes ,
- Higher Schools ,
- Vocational Higher Schools ,
- Conservatories,
- Research and Application Centers.

4.2. NON-FORMAL EDUCATION

In accordance with the general objectives and basic principles of national education, the objectives of non-formal education, which covers citizens who have never entered the formal education system or are at any level of it or have left at that level, and which may accompany formal education or be independent of it are:

*To teach citizens to read and write and to provide them with the possibility of continuous education so that they may complete their deficient education;

* Bilimsel, teknolojik, ekonomik, sosyal ve kültürel gelişmelere uyumlarını kolaylaştırıcı eğitim olanağı sağlamak,

* Millî kültür değerlerimizi koruyucu, geliştirici, tanıtıcı ve benimsetici nitelikte eğitim yapmak,

* Toplu yaşama, dayanışma, yardımlaşma, birlikte çalışma ve örgütlenme anlayış ve alışkanlıkları kazandırmak,

* Ekonominin gelişimi doğrultusunda ve istihdam politikasına uygun meslek edinmelerini sağlayıcı olanaklar hazırlamak,

* Beslenme ve sağlıklı yaşam tarzını benimsetmek,

* Çeşitli mesleklerde çalışanlara, gelişmeleri için gerekli bilgi ve becerileri kazandırmak

* Boş zamanlarını yararlı bir biçimde değerlendirme ve kullanma alışkanlıkları kazandırmak.

USTA ÖĞRETİCİ

Millî Eğitim Bakanlığı kurumlarında sözleşmeli görevlendirilecek uzman ve usta öğreticilere denir.

VERİ DERLEME ŞEKLİ:

Örgün eğitim istatistiklerinin derlenebilmesi ve yayımlanabilmesi için Milli Eğitim Bakanlığı Milli Eğitim Müdürlükleri Yönetim Bilgi Sistemi Modelini (İLSİS), her eğitim seviyesinde okul bazında internet ortamında, Milli Eğitim Bakanlığı Bilgi İşlem Merkezli on-line sistemini 2002/03 eğitim-öğretim yılında başlatmıştır. Okul Müdürlükleri aynı yılın öğretim yılı başı ve bir önceki yılın öğretim yılı sonu bilgilerini okul kayıtlarından almaktadır.

KULLANILAN SINIFLAMA:

ISCED 1997 (Uluslararası Standart Eğitim Sınıflaması) kullanılmaktadır.

İŞBİRLİĞİ YAPILAN KURUM- KURULUŞLAR:

Milli Eğitim Bakanlığı, Türkiye İstatistik Kurumu ve Devlet Planlama Teşkilatı Müsteşarlığı ile ortak çalışılarak, veri taleplerindeki değişiklikler her yıl güncellenecektir.

BRÜT OKULLAŞMA ORANI

İlgili öğrenim türündeki tüm öğrencilerin, ait olduğu öğrenim türündeki teorik yaş grubunda bulunan toplam nüfusa bölünmesi ile elde edilir.

A: Toplam öğrenci sayısı

B: Teorik yaş grubundaki toplam nüfus

$$\text{Brüt okullaşma oranı} = \frac{A}{B}$$

*To provide them with the opportunity of education that shall help them in adjusting to scientific, technological, economic, social and cultural developments;

*To provide an education that serves to protect, develop, promote and assimilate the values of our national culture;

*To ensure that an understanding and habits for living together, solidarity, mutual assistance, working together and getting organized are acquired and assimilated;

*To provide opportunities for citizens in non-formal education to gain a profession in accordance with the employment policies and in line with the development of the economy;

*To promote a healthy way of life and healthy nutritional habits;

*To provide people engaged in various professions with the necessary information and skills for further development; and

*To establish the habit of spending and using spare time productively.

FOREMAN TRAINER

veya ek ders öğreticisi olarak görevlendirilecek ve ders görevi verecek olanlar Milli Eğitim Bakanlığı Kurumlarında görevlendirilecek uzman ve usta öğreticilere denir.

DATA COLLECTION:

In order to be collected and published formal education statistics, Minister of National Education launched the project namely "İLSİS" in the educational year 2002/03. School directors sent their recorded data covering level of education to computer centre of Minister by using internet. Data are taken according to the beginning of educational year and the end of educational year.

CLASSIFICATION

ISECD 1997 (International Standard Classification of Education) is used for classification.

INSTITUTIONS IN COLLABORATION:

In order to collect data, and to publish formal education statistics, Ministry of National Education, State Planning Organization, TURKSTAT will be in cooperation according to demands for every educational year.

GROSS SCHOOLING RATIO

Is obtained by dividing the total number of students in a specific level of education by the population in the theoretical age group.

A: Total number of enrollment

B: Total population in the theoretical age

$$\text{Gross schooling ratio} = \frac{A}{B}$$

CİNSİYET ORANI

Belirli bir öğretim yılında ilgili öğretim türünün kız çocuk brüt okullaşma oranının, aynı öğretim yılında ilgili öğretim türünün erkek çocuk brüt okullaşma oranına olan göreceli büyüklüğünü göstermektedir. İki farklı göstergenin (Brüt okullaşma oranlarının) birbirine oranlanmasıyla yapılan hesaplamaların, 100 ile çarpılmasıdır.

NET OKULLAŞMA ORANI

İlgili öğrenim türündeki teorik yaş grubunda bulunan öğrencilerin, ait olduğu öğrenim türündeki teorik yaş grubunda bulunan toplam nüfusa bölünmesi ile elde edilir.

A: Teorik yaş grubundaki öğrenci sayısı

B: Teorik yaş grubundaki toplam nüfus

$$\text{Net okullaşma oranı} = \frac{A}{B}$$

Öğrencilerin bitirdiği yaş baz alınarak; İlköğretimde teorik yaş 6-13, ortaöğretimde teorik yaş 14-16, yükseköğretimde teorik yaş 17-21 olarak kabul edilmiştir.

GAYRI SAFİ MİLLİ HASILA

Bir ekonomide yerleşik olan üretici birimlerin belli bir dönemde yurtiçi faaliyetleri sonucu yaratmış oldukları tüm mal ve hizmetlerin üretim değerleri toplamından bu mal ve hizmetlerin üretimde kullanılan girdiler toplamının düşülmesi sonucu,

GSYİH değeri, dış alım net faktör gelirleri değerinin eklenmesiyle Gayri Safi Milli Hasıla değeri elde edilir.

KONSOLİDE BÜTÇE

Konsolide bütçe, genel bütçe ve katma bütçelerin toplamına eşittir; ancak katma bütçeler, genel bütçeden katma bütçelere hazine yardımlarını da içerdiğinden, bu toplamdan hazine yardımları düşülür.

ENROLLMENT SEX RATIO

In a specific level of education, it is shown relative greatness of female gross schooling ratio against male gross schooling ratio. It is obtained by dividing the female gross schooling ratio by the male gross schooling ratio.

NET SCHOOLING RATIO:

is obtained by dividing the number of students of a theoretical age group enrolled in a specific level of education by the population in that age group.

A: Number of enrollment in the theoretical age group

B: Total population in the theoretical age group

$$\text{Net schooling ratio} = \frac{A}{B}$$

The theoretical age groups at primary education, at secondary education and at higher education are accepted respectively 6-13; 14-16 and 17-21 on the basis of the completed age of enrollments.

GROSS NATIONAL PRODUCT

Gross Domestic Product is a value which is equal to the sum of the values of all goods and services produced by residential institutional units engaged in domestic production activities in an economy in a given period of time, minus the total inputs which are used in the production of these goods and services. Gross National Product is Gross Domestic Product plus net factor incomes from the rest of the world.

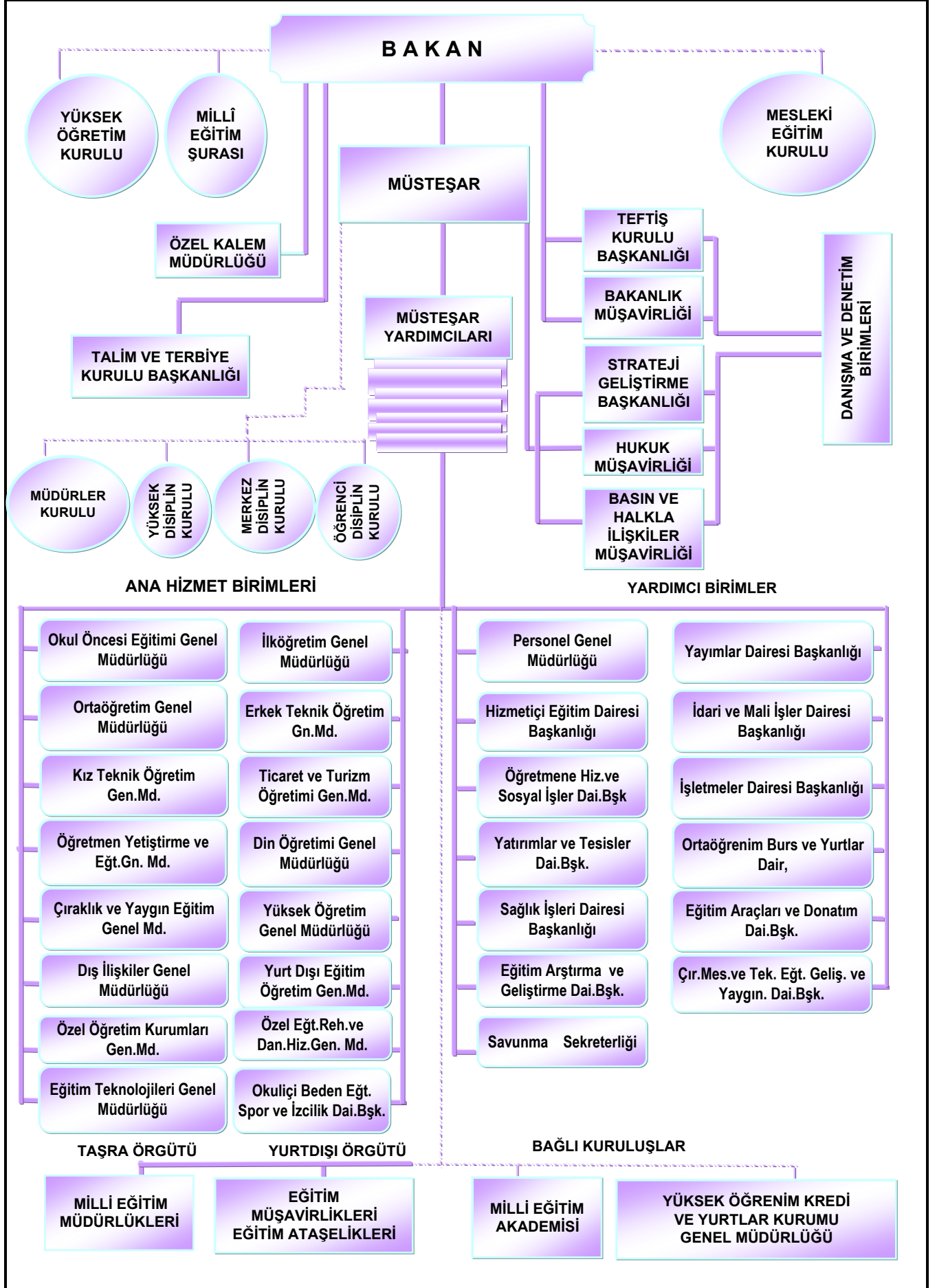
CONSOLIDATED BUDGET

The consolidated budget equals the sum of the general budget and annexed budgets; however, since the annexed budgets cover the Treasury aid to annexed budgets from the general budget, the amount of Treasury aid is subtracted from the total.

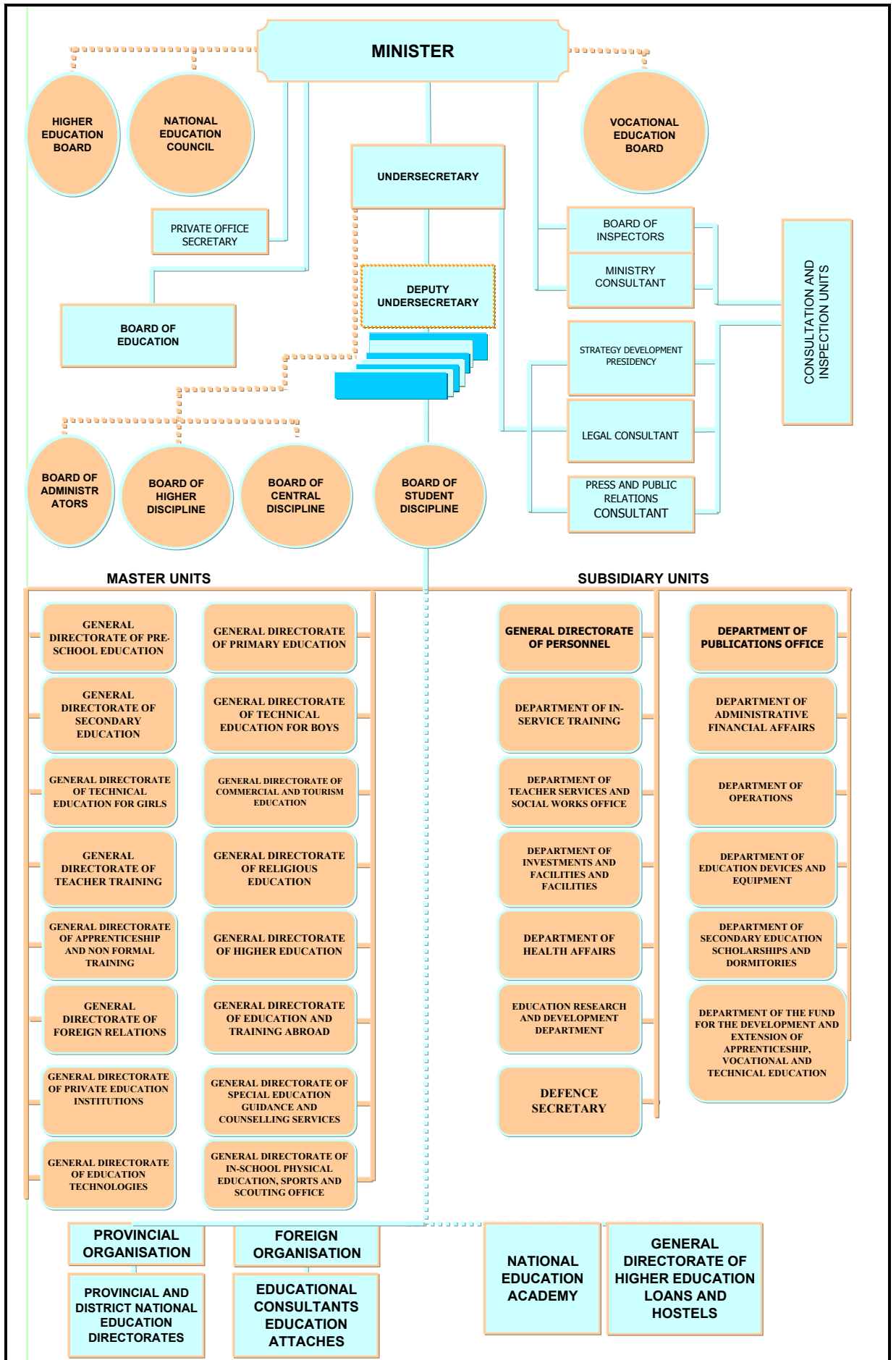
İstatistiki Bölge Birimleri Sınıflaması - Nomenclature of Territorial Units for Statistics (NUTS)

Düzye-Level 1	Düzye - Level 2	Düzye - Level 3	Düzye-Level 1	Düzye - Level 2	Düzye - Level 3
TR	TÜRKİYE - TURKEY				
TR1	İstanbul - İstanbul			TR72	
	TR10			TR721	Kayseri
	TR100	İstanbul		TR722	Sivas
TR2	Batı Marmara - West Marmara		TR8	TR723	Yozgat
	TR21			TR81	
	TR211	Tekirdağ		TR811	Zonguldak
	TR212	Edirne		TR812	Karabük
	TR213	Kırklareli		TR813	Bartın
	TR22			TR82	
	TR221	Balıkesir		TR821	Kastamonu
	TR222	Çanakkale		TR822	Çankırı
TR3	Ege - Aegean			TR823	Sinop
	TR31			TR83	
	TR310	İzmir		TR831	Samsun
	TR32			TR832	Tokat
	TR321	Aydın		TR833	Çorum
	TR322	Denizli		TR834	Amasya
	TR323	Muğla	TR9		
	TR33			Doğu Karadeniz - East Black Sea	
	TR331	Manisa		TR90	
	TR332	Afyonkarahisar		TR901	Trabzon
	TR333	Kütahya		TR902	Ordu
	TR334	Uşak		TR903	Giresun
TR4	Doğu Marmara - East Marmara			TR904	Rize
	TR41			TR905	Artvin
	TR411	Bursa	TRA	TR906	Gümüşhane
	TR412	Eskişehir			
	TR413	Bilecik		Kuzeydoğu Anadolu - Northeast Anatolia	
	TR42			TRA1	
	TR421	Kocaeli		TRA11	Erzurum
	TR422	Sakarya		TRA12	Erzincan
	TR423	Düzce		TRA13	Bayburt
	TR424	Bolu		TRA2	
	TR425	Yalova		TRA21	Ağrı
TR5	Batı Anadolu - West Anatolia			TRA22	Kars
	TR51		TRB	TRA23	Iğdır
	TR510	Ankara		TRA24	Ardahan
	TR52			Ortadoğu Anadolu - Centraeast Anatolia	
	TR521	Konya		TRB1	
	TR522	Karaman		TRB11	Malatya
TR6	Akdeniz - Mediterranean			TRB12	Elazığ
	TR61			TRB13	Bingöl
	TR611	Antalya		TRB14	Tunceli
	TR612	Isparta		TRB2	
	TR613	Burdur		TRB21	Van
	TR62		TRC	TRB22	Muş
	TR621	Adana		TRB23	Bitlis
	TR622	Mersin		TRB24	Hakkari
	TR63			Güneydoğu Anadolu - Southeast Anatolia	
	TR631	Hatay		TRC1	
	TR632	Kahramanmaraş		TRC11	Gaziantep
	TR633	Osmaniye		TRC12	Adıyaman
TR7	Orta Anadolu - Central Anatolia			TRC13	Kilis
	TR71			TRC2	
	TR711	Kırıkkale		TRC21	Şanlıurfa
	TR712	Aksaray		TRC22	Diyarbakır
	TR713	Niğde		TRC3	
	TR714	Nevşehir		TRC31	Mardin
	TR715	Kırşehir		TRC32	Batman
				TRC33	Şırnak
				TRC34	Siirt

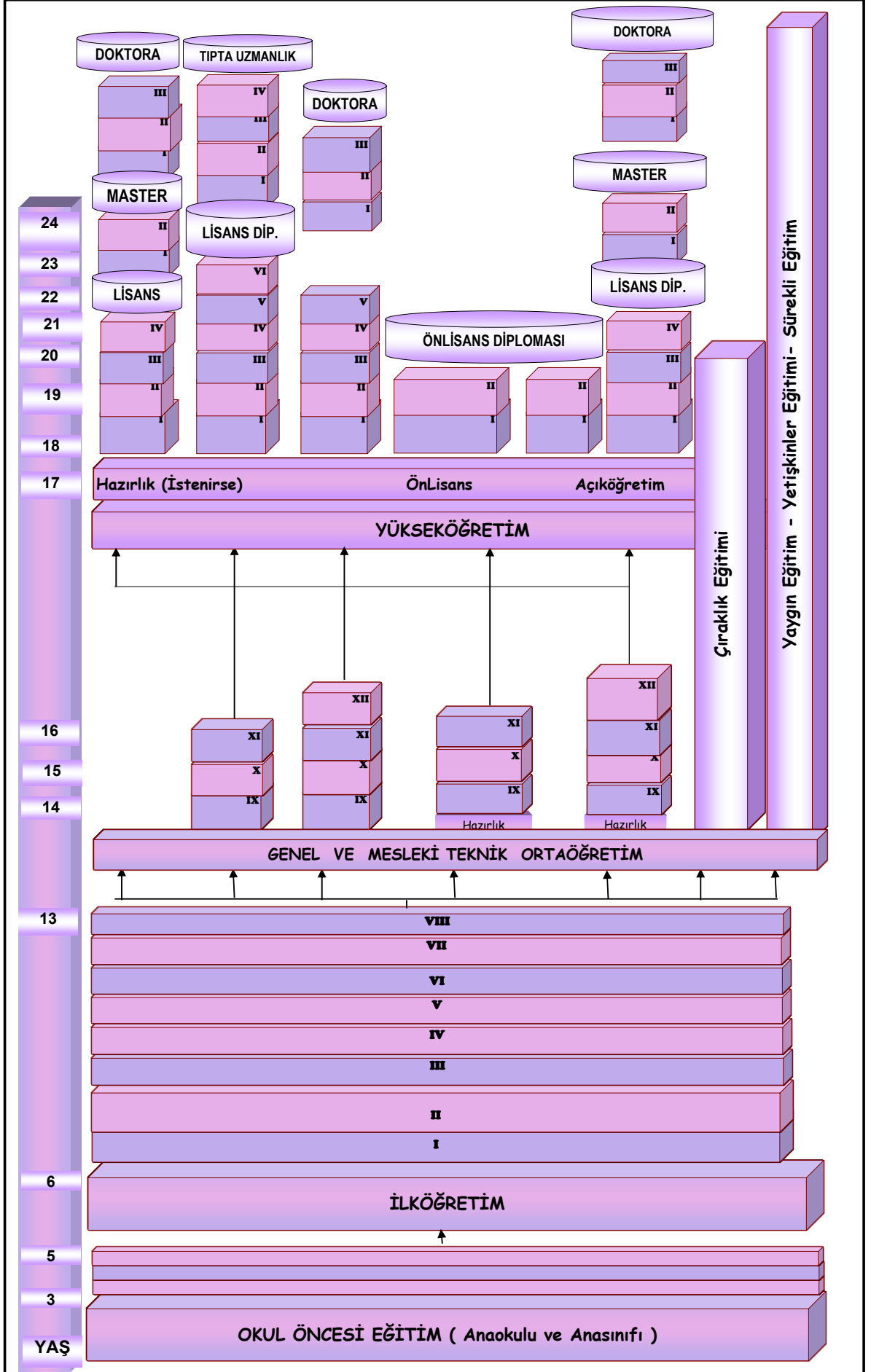
MİLLÎ EĞİTİM BAKANLIĞI TEŞKİLAT ŞEMASI



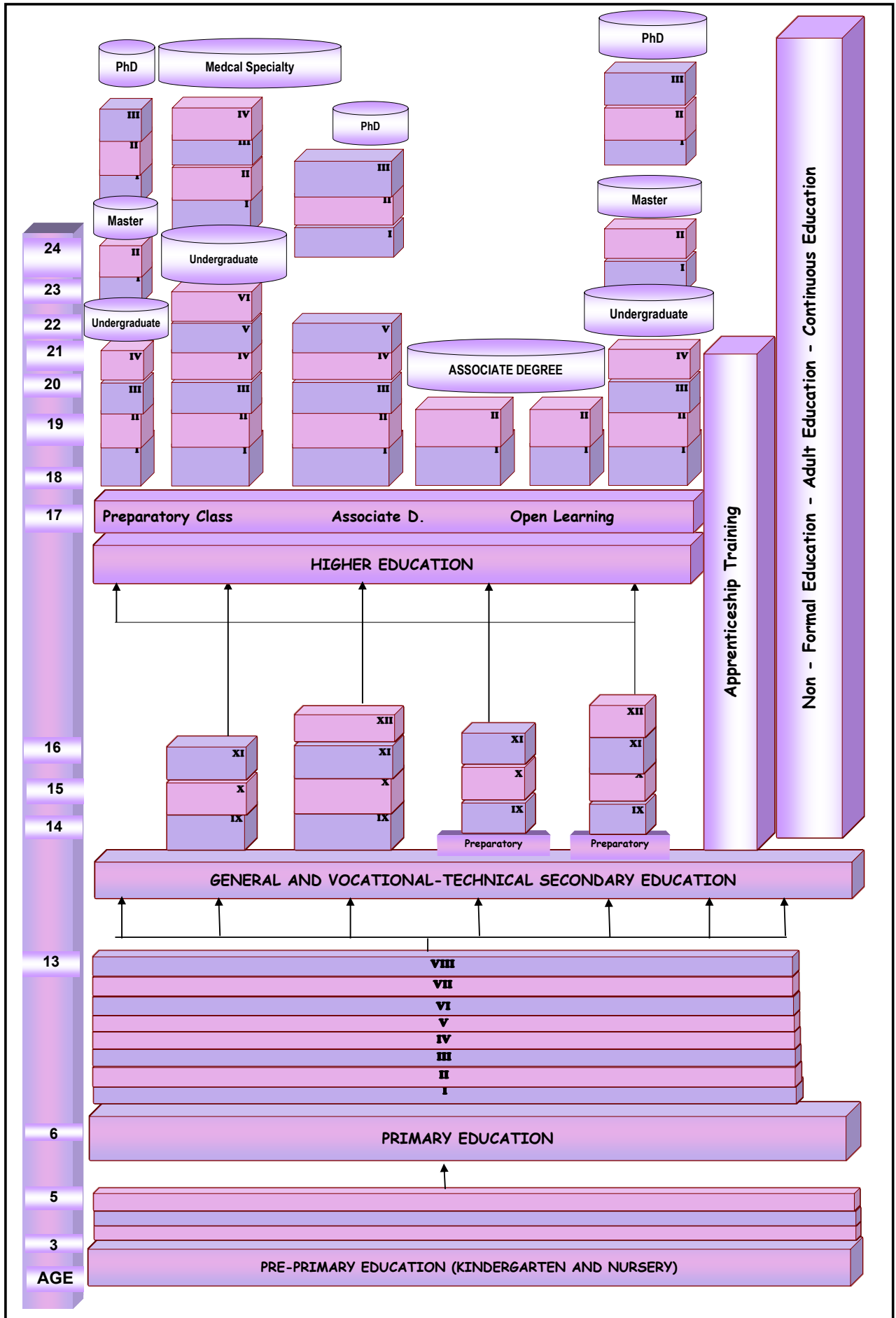
STRUCTURAL ORGANIZATION OF THE MINISTRY OF NATIONAL EDUCATION(ORGANOGRAM)



TÜRK MİLLÎ EĞİTİM SİSTEMİ ŞEMASI



TURKISH NATIONAL EDUCATION SYSTEM



ÖZET TABLOLAR

SUMMARY TABLES

1.1.1 Öğretim yılı ve eğitim (5 yıllık zorunlu eğitim) seviyesine göre okullaşma oranı

Schooling ratio by level of education and the educational year (5-year compulsory education)

A. Toplam - Total**B. Erkek - Male****C. Kadın - Female****(%)**

Öğretim yılı Educational year	Okullaşma oranı Schooling ratio	İlkokul Primary school			Ortaokul ve dengi Junior high school and equivalent			Lise ve dengi High school and equivalent			Yükseköğretim Higher education		
		A	B	C	A	B	C	A	B	C	A	B	C
1994/95	Brüt - Gross	97,02	99,50	94,38	65,85	78,14	52,98	50,90	61,20	40,15	17,76	21,40	13,95
	Net - Net	89,34	91,29	87,28	53,43	61,89	44,57	36,74	42,35	30,89	8,61	9,82	7,35
1995/96	Brüt - Gross	96,47	99,01	93,78	65,14	77,26	52,47	53,40	63,47	42,90	18,46	21,96	14,80
	Net - Net	88,93	90,94	86,79	53,09	61,51	44,30	38,74	44,05	33,21	9,35	10,57	8,07
1996/97	Brüt - Gross	96,68	99,69	93,55	64,73	76,12	52,78	52,62	61,64	43,19	19,25	23,65	15,83
	Net - Net	89,40	91,80	86,92	52,82	60,63	44,62	38,54	43,10	33,78	9,21	10,58	8,35

1.1.2 Öğretim yılı ve eğitim (8 yıllık zorunlu eğitim⁽¹⁾) seviyesine göre okullaşma oranı

Schooling ratio by level of education and the educational year (8-year compulsory education)

A. Toplam - Total**B. Erkek - Male****C. Kadın - Female****(%)**

Öğretim yılı Educational year	Okullaşma oranı Schooling ratio	İlköğretim ⁽¹⁾ - Primary education			Ortaöğretim Secondary education			Yükseköğretim Higher education				
		A	B	C	A	B	C	A	B	C		
1997/98	Brüt - Gross	89,51	96,26	82,43	52,787	60,204	44,975	19,522	22,921	15,948		
	Net - Net	84,74	90,25	78,97	37,87	41,39	34,162	10,253	11,281	9,17		
1998/99	Brüt - Gross	94,31	100,72	87,6	57,145	64,889	48,992	21,673	25,466	17,68		
	Net - Net	89,26	94,48	83,79	38,872	42,338	35,222	10,765	11,81	9,67		
1999/00	Brüt - Gross	97,52	103,31	91,47	58,835	67,096	50,149	21,05	24,55	17,42		
	Net - Net	93,54	98,41	88,45	40,382	44,05	36,524	11,62	12,68	10,52		
2000/01 ⁽²⁾	Brüt - Gross	100,93	106,32	95,31	60,97	69,67	51,84	22,25	25,55	18,79		
	Net - Net	95,28	99,58	90,79	43,95	48,49	39,18	12,268	13,118	11,376		
2001/02 ⁽²⁾	Brüt - Gross	99,45	104,19	94,51	67,89	76,94	58,38	23,37	26,59	19,989		
	Net - Net	92,40	96,20	88,45	48,11	53,01	42,97	12,98	13,75	12,171		
2002/03 ⁽²⁾	Brüt - Gross	96,49	100,89	91,91	80,76	93,36	67,52	27,12	31,00	23,042		
	Net - Net	90,98	94,49	87,34	50,569	55,718	45,16	14,653	15,726	13,526		
2003/04 ⁽²⁾	Brüt - Gross	96,30	100,31	92,14	80,97	90,8	70,67	28,15	32,23	23,88		
	Net - Net	90,21	93,41	86,89	53,37	58,08	48,43	15,307	16,619	13,93		
2004/05 ⁽²⁾	Brüt - Gross	95,74	99,48	91,85	80,90	89,53	71,88	30,482	34,786	25,97		
	Net - Net	89,66	92,58	86,63	54,875	59,053	50,51	16,60	18,03	15,10		
2005/06 ⁽²⁾	Brüt - Gross	95,59	98,83	92,24	85,18	95,07	74,88	-	-	-		
	Net - Net	89,77	92,29	87,16	56,63	61,13	51,95	-	-	-		

(1) 18.08.1997 tarih ve 4306 sayılı yasa ile 1997/98 öğretim yılından itibaren 8 yıllık kesintisiz zorunlu eğitime geçilmiştir.

(1) It has been undergone 8-year compulsory education with law No. 4306 dated 18.08.1997 since 1997/98 school year.

(2) 1997 ve sonraki yılların okullaşma oranları 2000 Genel Nüfus Sayımı sonuçlarına göre yapılan en son nüfus projeksiyonuna göre hesaplanmıştır.

(2) "Schooling ratios in the year 1997 and onwards were calculated by using the latest population projections according to results of General Population Census in 2000 year"

1.2.1 Öğretim yılı ve eğitim (5 yıllık zorunlu eğitim) seviyesine göre cinsiyet oranı

Enrollment sex ratio by educational year and level of education (5-year compulsory education)

(%)

Öğretim yılı Educational year	Cinsiyet oranı ⁽²⁾ - Sex ratio ⁽²⁾			
	İlkokul Primary school	Ortaokul ve dengi Junior high school and equivalent	Lise ve dengi High school and equivalent	Yükseköğretim Higher education
1994/'95	94,85	67,80	65,60	65,19
1995/'96	94,72	67,91	67,59	67,40
1996/'97	93,84	69,34	70,07	66,93

1.2.2 Öğretim yılı ve eğitim (8 yıllık zorunlu eğitim⁽¹⁾) seviyesine göre cinsiyet oranı

Enrollment sex ratio by educational year and level of education (8-year compulsory education)

(%)

Öğretim yılı Educational year	Cinsiyet oranı ⁽²⁾ - Sex ratio ⁽²⁾		
	İlköğretim Primary education ⁽¹⁾	Ortaöğretim Secondary education	Yükseköğretim Higher education
1997/'98	85,77	74,23	68,16
1998/'99	81,91	75,80	68,97
1999/'00	88,55	74,25	70,96
2000/'01	92,19	75,62	73,43
2001/'02	92,97	76,73	75,30
2002/'03	94,23	73,82	73,94
2003/'04	95,26	75,05	74,50
2004/'05	92,33	80,29	74,66
2005/'06	93,33	78,76	-

(1) 18.08.1997 tarih ve 4306 sayılı yasa ile 1997/'98 öğretim yılından itibaren 8 yıllık kesintisiz zorunlu eğitime geçilmiştir.

(2) Cinsiyet oranı tanımı için açıklamalar bölümüne bakınız.

(1) It has been undergone 8-year compulsory education with law No:4306 dated 18.08.1997 since 1997/'98 school year.

(2) See explanatory section for definition of sex ratio.

1.3 Okul türü ve öğretim yılına göre okul / birim, öğretmen / öğretim elemanı, öğrenci ve mezun olan öğrenci sayısı
Number of school / unit, teacher / teaching staff, enrollment and graduate by kind of school and educational year

Okul türü Kind of school	Öğretim Yılı Educational Year	Okul / Birim School / unit	Öğretmen ⁽³⁾⁽⁴⁾		Öğrenci Enrollment	Mezun ⁽⁶⁾⁽⁸⁾ Graduate
			Öğretim Elemanı Teacher / teaching staff			
İlkokul - Primary school						
	1923/'24	4 894	10 238	341 941	-	
	1940/'41	10 596	20 564	955 957	71 854	
	1960/'61	24 398	62 526	2 866 501	304 406	
	1980/'81	45 660	215 459	5 694 860	951 833	
Genel ortaokul General junior high school						
	1923/'24	72	796	5 905	-	
	1940/'41	238	3 867	95 332	16 089	
	1960/'61	745	12 080	291 266	42 686	
	1980/'81	4 320	35 913	1 147 512	243 088	
İlköğretim - Primary education ^{(1),(2),(5)}						
	2001/'02	35 052	372 687	10 477 616	1 071 606	
	2002/'03	35 133	373 303	10 331 645	1 165 489	
	2003/'04	36 114	384 170	10 479 538	1 254 347	
	2004/'05	35 611	401 288	10 565 389	1 246 078	
	2005/'06	34 990	389 859	10 673 935	-	
Genel lise - General high school ⁽⁵⁾						
	1923/'24	23	513	1 241	-	
	1940/'41	82	1 544	24 862	5 081	
	1960/'61	194	4 219	75 632	11 977	
	1980/'81	1 167	41 334	534 605	109 130	
	2001/'02	2 635	74 741	1 673 363	329 926	
	2002/'03	2 552	77 253	2 038 027	334 044	
	2003/'04	2 727	79 545	1 941 502	451 082	
	2004/'05	2 939	93 209	1 933 782	379 511	
	2005/'06	3 406	102 581	2 075 617	-	
Mesleki ve teknik ortaokul ve lise Vocational and technical junior high school and high school						
	1923/'24	64	583	6 547	-	
	1940/'41	103	1 355	20 264	2 995	
	1960/'61	530	8 333	108 221	23 507	
	1980/'81	1 864	33 969	520 332	101 240	
Mesleki ve teknik lise ⁽⁵⁾ Vocational and technical high school						
	2001/'02	3 732	75 078	906 456	177 437	
	2002/'03	3 660	60 703	985 575	196 215	
	2003/'04	3 681	68 231	1 072 890	232 268	
	2004/'05	3 870	74 405	1 105 667	211 323	
	2005/'06	4 029	82 736	1 182 637	-	
Fakülte ve yüksekokul ⁽⁷⁾ Faculty and higher education school						
	1923/'24	9	307	2 914	321	
	1940/'41	20	967	12 844	1 678	
	1960/'61	55	4 071	65 297	6 025	
	1980/'81	321	20 917	237 369	31 841	
	2001/'02	1 131	71 290	1 568 384	267 791	
	2002/'03	1 203	76 090	1 798 623	289 579	
	2003/'04	1 454	78 804	1 841 546	296 113	
	2004/'05	1 257	82 096	1 969 086	-	

(1) 18.08.1997 tarih 4306 sayılı yasa ile 8 yıllık zorunlu eğitime geçilmiştir.

(2) Faal olan okullar kapsanmıştır.

(3) Kadrolu öğretmenler ve öğretmen olmayıp ders okutanlar kapsanmıştır.

(4) Lise bünyesindeki okulların öğretmenleri bağlı buldukları lise içerisinde gösterilmiştir.

(5) Açık ilköğretim ve açık lise öğrencilerini de kapsar.

(6) Okul dışından mezun olanları da kapsar.

(7) Önlisans ve lisans öğrencilerini kapsar.

Kaynak: Öğrenci Seçme ve Yerleştirme Merkezi Yükseköğretim İstatistikleri, 1923-2003

(8) Sistem gereği mezun olanlar 1 yıl sonra elde edilecektir.

(1) It has been undergone 8 year compulsory education with law no 4306 18.08.1997.

(2) Active schools are included.

(3) Teachers on permanent staff and other teachers.

(4) Teacher teaching in a primary school and junior high school together with the teachers of high school.

(5) Enrollment in the open primary education and open high school are included.

(6) It also covers graduates who passed their examinations without attending classes.

(7) Enrollment in the vocational training school and under graduate students are included.

Source: Students selection and placement center, higher education statistics, 1923-2003

(8) The number of graduates is not available yet.

1.4 Okul grubu ve öğretim yılına göre okul, öğretmen, şube, öğrenci ve mezun olan öğrenci sayısı

Number of school, teacher, division, enrollment and graduate by level of education and educational year

A . Toplam - Total B . Erkek - Male C . Kadın - Female

Okul grubu ve öğretim yılı Level of education and educational year	Okul School	Öğretmen Teacher			Şube Division	Öğrenci Enrollment			Mezun ⁽²⁾⁽⁷⁾ Graduate		
		A	B	C		A	B	C	A	B	C
Okul öncesi eğitim ⁽¹⁾⁽⁶⁾ Pre - school education											
1994/ 95	5 169	9 098	49	9 049	7 995	148 088	77 738	70 350	-	-	-
1995/ 96	5 600	9 771	46	9 725	8 635	158 354	84 055	74 299	-	-	-
1996/ 97	6 082	9 971	41	9 930	9 372	174 710	92 672	82 038	-	-	-
1997/ 98	6 563	10 376	67	10 309	9 691	182 533	96 690	85 843	-	-	-
1998/ 99	6 868	10 979	67	10 912	10 635	204 461	107 935	96 526	-	-	-
1999/ 00	7 660	11 591	109	11 482	11 590	212 603	111 637	100 966	-	-	-
2000/ 01	8 255	11 896	166	11 730	12 592	227 464	119 821	107 643	-	-	-
2001/ 02	9 480	14 295	302	13 993	14 893	253 513	133 036	120 477	-	-	-
2002/ 03	8 873	13 356	478	12 878	15 099	283 305	148 214	135 091	-	-	-
2003/ 04	13 285	17 511	694	16 817	16 710	344 758	180 005	164 753	-	-	-
2004/ 05	15 929	22 109	1 160	20 944	31 474	425 780	222 279	203 501	-	-	-
2005/ 06	18 539	20 910	1 167	19 743	31 511	550 146	286 347	263 799	-	-	-
İlkokul Primary school											
1992/ 93	49 974	235 721	134 899	100 822	306 615	6 707 725	3 543 917	3 163 808	1 209 112	644 931	564 181
1993/ 94	49 599	237 943	135 552	102 391	282 477	6 526 296	3 433 959	3 092 337	1 218 225	650 563	567 662
1994/ 95	48 429	233 073	131 516	101 557	277 323	6 466 648	3 401 163	3 065 485	1 194 313	636 083	558 230
1995/ 96	49 240	231 900	130 752	101 148	268 098	6 403 300	3 370 218	3 033 082	1 177 790	625 382	552 408
1996/ 97	47 313	217 131	122 581	94 550	256 989	6 389 060	3 375 510	3 013 550	1 147 311	613 055	534 256
Resmi Public											
1992/ 93	49 770	233 169	134 614	98 555	304 804	6 664 160	3 519 757	3 144 403	1 200 724	640 266	560 458
1993/ 94	49 378	235 206	135 244	99 962	280 565	6 481 181	3 408 902	3 072 279	1 209 374	645 587	563 787
1994/ 95	48 196	230 152	131 170	98 982	275 221	6 418 095	3 374 110	3 043 985	1 184 883	630 907	553 976
1995/ 96	48 953	228 442	130 238	98 204	265 652	6 347 995	3 339 254	3 008 741	1 167 719	619 721	547 998
1996/ 97	46 978	212 960	122 008	90 952	253 928	6 321 400	3 337 776	2 983 624	1 135 445	606 379	529 066
Özel Private											
1992/ 93	204	2 552	285	2 267	1 811	43 565	24 160	19 405	8 388	4 665	3 723
1993/ 94	221	2 737	308	2 429	1 912	45 115	25 057	20 058	8 851	4 976	3 875
1994/ 95	233	2 921	346	2 575	2 102	48 553	27 053	21 500	9 430	5 176	4 254
1995/ 96	287	3 458	514	2 944	2 446	55 305	30 964	24 341	10 071	5 661	4 410
1996/ 97	335	4 171	573	3 598	3 061	67 660	37 734	29 926	11 866	6 676	5 190

(1) Resmi ilkokulların bünyesinde bulunan anasınıfı öğretmenleri resmi ilkokul öğretmenleri içerisinde, kız teknik okulu bünyesindeki uygulamalı anasınıfı öğretmenleri kız meslek lisesi içerisinde birer kere daha gösterilmiştir.

(2) Okul dışından mezun olanları da kapsar.

(3) Öğretmen sayısı sütununda kadrolu öğretmenler ile öğretmen olmayıp , ders okutanlar kapsanmıştır. Lise bünyesindeki ortaokul öğretmenleri bağlı buldukları lise öğretmenleri içerisinde gösterilmiştir. 1985/86 öğretim yılından itibaren lise olarak açılıp da lise kısmı teşekkül etmeyen okulların öğretmenleri lise öğretmenleri içerisinde gösterilmiştir. 1997/98 öğretim yılından itibaren kadrolu öğretmen bilgileri verilmiştir.

(4) 18.08.1997 tarih ve 4306 sayılı yasa ile 1997/98 öğretim yılından itibaren 8 yıllık kesintisiz zorunlu eğitime geçilmiştir.

(5) Resmi ilköğretim okulları bünyesinde bulunan anasınıfı öğretmenleri resmi ilköğretim okulu öğretmenleri içinde, kız teknik okulu bünyesindeki uygulamalı anasınıfı öğretmenleri kız meslek lisesi içerisinde bir defa daha gösterilmiştir.

(6) Öğretmen sütununda kadrolu öğretmenler gösterilmiştir. Lise bünyesindeki ilköğretim okulu öğretmenleri bağlı buldukları lise öğretmenleri içerisinde gösterilmiştir.

(7) Sistem gereği mezun olan öğrenci sayısı bir öğretim yılı sonra verilmektedir.

(1) Nursery school teachers within primary schools are included with primary schools teachers. Nursery divisions within technical education schools for girls are included with vocational high schools for girls' teachers.

(2) It also covers graduates who passed their examination without attending divisions.

(3) Teachers column includes teachers on permanent staff and other teachers. Teachers teaching in a junior high school are shown together with the teachers of high schools. Data for teachers in junior high schools which is located with high schools, is included in the school figures for the 1985/86 school year. Since 1997/98 school year, data on cadre teachers are given.

(4) It has been undergone 8-year compulsory education with law no.4306 dated 18.08.1997 since 1997/98 school year.

(5) Nursery school teachers within primary education schools are included with primary education teachers. Nursery divisions within technical education school for girls are included with vocational high schools for girls' teachers.

(6) Teachers column includes teachers on permanent staff. Teachers teaching on primary education within high schools are shown together with the teachers of high schools.

(7) Graduates are not available yet.

1.4 Okul grubu ve öğretim yılına göre okul, öğretmen, şube, öğrenci ve mezun olan öğrenci sayısı (devam)

Number of school, teacher, division, enrollment and graduate by level of education and educational year (continued)

		A . Toplam - Total			B . Erkek - Male			C . Kadın - Female					
Okul grubu ve öğretim yılı		Öğretmen			Şube			Öğrenci			Mezun ⁽²⁾⁽⁷⁾		
Level of education and educational year		Teacher			Division			Enrollment			Graduate		
Okul School		A	B	C	A	B	C	A	B	C	A	B	C
Ortaokul ⁽³⁾													
Junior high school													
1992/ 93	7 544	56 055	35 331	20 724	57 462	2 556 339	1 575 026	981 313	731 451	451 906	279 545		
1993/ 94	8 318	61 968	38 244	23 724	60 809	2 636 558	1 612 355	1 024 203	789 269	484 167	305 102		
1994/ 95	8 897	64 871	38 619	26 252	63 405	2 674 986	1 623 762	1 051 224	813 692	489 221	324 471		
1995/ 96	9 385	70 661	41 502	29 159	64 978	2 645 440	1 605 478	1 039 962	789 839	475 944	313 895		
1996/ 97	9 830	72 164	42 094	30 070	66 763	2 622 594	1 579 612	1 042 982	829 537	504 605	324 932		
Genel ortaokul													
General junior high school													
1992/ 93	6 680	55 457	35 059	20 398	50 420	2 242 875	1 393 735	849 140	652 044	406 443	245 601		
1993/ 94	7 425	61 457	37 989	23 468	53 297	2 303 418	1 424 809	878 609	695 931	432 374	263 557		
1994/ 95	7 993	64 520	38 430	26 090	55 355	2 318 915	1 426 255	892 660	714 306	435 126	279 180		
1995/ 96	8 493	70 345	41 315	29 030	56 913	2 296 386	1 414 760	881 626	696 359	426 197	270 162		
1996/ 97	8 844	71 808	41 893	29 915	58 432	2 269 620	1 389 357	880 263	733 484	454 142	279 342		
Resmi													
Public													
1992/ 93	6 458	55 407	35 053	20 354	48 204	2 180 168	1 358 796	821 372	638 831	399 307	239 524		
1993/ 94	7 194	61 387	37 979	23 408	50 986	2 238 774	1 388 880	849 894	681 148	424 345	256 803		
1994/ 95	7 745	64 456	38 416	26 040	53 020	2 254 951	1 390 376	864 575	699 792	427 349	272 443		
1995/ 96	8 211	70 287	41 302	28 985	54 407	2 229 662	1 377 473	852 189	681 051	417 929	263 122		
1996/ 97	8 530	71 744	41 881	29 863	55 757	2 201 197	1 350 952	850 245	718 744	446 310	272 434		
Özel													
Private													
1992/ 93	222	50	6	44	2 216	62 707	34 939	27 768	13 213	7 136	6 077		
1993/ 94	231	70	10	60	2 311	64 644	35 929	28 715	14 783	8 029	6 754		
1994/ 95	248	64	14	50	2 335	63 964	35 879	28 085	14 514	7 777	6 737		
1995/ 96	282	58	13	45	2 506	66 724	37 287	29 437	15 308	8 268	7 040		
1996/ 97	314	64	12	52	2 675	68 423	38 405	30 018	14 740	7 832	6 908		
Mesleki ve teknik ortaokul													
Vocational and technical junior high school													
1992/ 93	864	598	272	326	7 042	313 464	181 291	132 173	79 407	45 463	33 944		
1993/ 94	893	511	255	256	7 512	333 140	187 546	145 594	93 338	51 793	41 545		
1994/ 95	904	351	189	162	8 050	356 071	197 507	158 564	99 386	54 095	45 291		
1995/ 96	892	316	187	129	8 065	349 054	190 718	158 336	93 480	49 747	43 733		
1996/ 97	986	356	201	155	8 331	352 974	190 255	162 719	96 053	50 463	45 590		
Resmi													
Public													
1992/ 93	862	598	272	326	7 034	313 162	181 291	131 871	79 270	45 463	33 807		
1993/ 94	892	511	255	256	7 505	332 959	187 546	145 413	93 275	51 793	41 482		
1994/ 95	903	351	189	162	8 044	355 908	197 507	158 401	99 332	54 095	45 237		
1995/ 96	891	316	187	129	8 059	348 912	190 718	158 194	93 434	49 747	43 687		
1996/ 97	985	356	201	155	8 325	352 847	190 255	162 592	96 014	50 463	45 551		
Özel													
Private													
1992/ 93	2	-	-	-	8	302	-	302	137	-	137		
1993/ 94	1	-	-	-	7	181	-	181	63	-	63		
1994/ 95	1	-	-	-	6	163	-	163	54	-	54		
1995/ 96	1	-	-	-	6	142	-	142	46	-	46		
1996/ 97	1	-	-	-	6	127	-	127	39	-	39		

1.4 Okul grubu ve öğretim yılına göre okul, öğretmen, şube, öğrenci ve mezun olan öğrenci sayısı (devam)

Number of school, teacher, division, enrollment and graduate by level of education and educational year (continued)

A . Toplam - Total B . Erkek - Male C . Kadın - Female

Okul grubu ve		Öğretmen			Şube			Öğrenci			Mezun ⁽²⁾⁽⁷⁾		
öğretim yılı	Okul	Teacher			Division			Enrollment			Graduate		
Level of education and educational year	School	A	B	C	A	B	C	A	B	C	A	B	C
İlköğretim⁽⁴⁾⁽⁵⁾⁽⁶⁾													
Primary education													
1999/ 00	33 317	325 140	182 477	142 663	321 828	10 028 979	5 429 184	4 599 795	824 789	489 518	335 271		
2000/ 01	36 072	345 015	193 799	151 216	348 135	10 480 721	5 635 131	4 845 590	1 071 189	600 441	470 748		
2001/ 02	35 052	372 687	208 233	164 454	370 739	10 477 616	5 597 061	4 880 555	1 071 606	600 038	471 568		
2002/ 03	35 133	373 303	212 772	160 531	377 609	10 331 645	5 503 427	4 828 218	1 165 489	647 115	518 404		
2003/ 04	36 114	384 170	211 527	172 643	386 879	10 479 538	5 558 195	4 921 343	1 254 347	681 416	572 931		
2004/ 05	35 611	401 288	216 678	184 610	380 126	10 565 389	5 587 775	4 977 614	1 246 078	676 564	569 514		
2005/ 06	34 990	389 859	207 223	182 636	382 061	10 673 935	5 615 591	5 058 344	-	-	-		
Resmi	Public												
1999/ 00	32 634	313 053	179 272	133 781	313 537	9 854 206	5 332 742	4 521 464	811 569	482 340	329 229		
2000/ 01	35 356	330 806	189 953	140 853	339 091	10 294 857	5 532 423	4 762 434	1 041 347	583 990	457 357		
2001/ 02	34 424	357 854	203 917	153 937	362 129	10 306 162	5 502 859	4 803 303	1 050 797	588 353	462 444		
2002/ 03	34 525	358 563	208 521	150 042	369 630	10 175 638	5 418 502	4 757 136	1 142 191	634 155	508 066		
2003/ 04	35 501	367 895	206 494	161 401	376 042	10 318 650	5 470 485	4 848 165	1 230 121	668 174	561 947		
2004/ 05	34 937	383 331	211 354	171 977	369 517	10 393 474	5 494 039	4 899 435	1 220 904	662 626	558 278		
2005/ 06	34 262	370 316	201 246	169 070	371 486	10 484 845	5 512 493	4 972 352	-	-	-		
Özel	Private												
1999/ 00	683	12 087	3 205	8 882	8 291	174 773	96 442	78 331	13 220	7 178	6 042		
2000/ 01	716	14 209	3 846	10 363	9 044	185 864	102 708	83 156	29 842	16 451	13 991		
2001/ 02	628	14 833	4 316	10 517	8 610	171 454	94 202	77 252	20 809	11 685	9 124		
2002/ 03	608	14 740	4 251	10 489	7 979	156 007	84 925	71 082	23 298	12 960	10 338		
2003/ 04	613	16 275	5 033	11 242	10 837	160 888	87 710	73 178	24 226	13 242	10 984		
2004/ 05	674	17 957	5 324	12 633	10 609	171 915	93 736	78 179	25 174	13 938	11 236		
2005/ 06	728	19 543	5 977	13 566	10 575	189 090	103 098	85 992	-	-	-		
Ortaöğretim	Secondary education												
1994/ 95	4 713	137 732	81 981	55 751	58 734	2 050 565	1 259 544	791 021	507 430	306 880	200 550		
1995/ 96	4 987	145 241	86 003	59 238	64 283	2 162 865	1 313 318	849 547	551 124	327 742	223 382		
1996/ 97	5 360	146 665	86 347	60 318	62 473	2 138 298	1 280 410	857 888	626 923	367 791	259 132		
1997/ 98	5 624	140 619	82 172	58 447	59 929	2 129 969	1 246 218	883 751	448 930	253 894	195 036		
1998/ 99	5 963	145 903	85 325	60 578	65 426	2 280 676	1 328 278	952 398	570 460	321 219	249 241		
1999/ 00	6 000	143 379	84 548	58 831	67 710	2 316 350	1 353 989	962 361	536 124	298 438	237 686		
2000/ 01	6 291	139 969	83 268	56 701	71 920	2 362 653	1 382 912	979 741	532 952	302 530	230 422		
2001/ 02	6 367	144 884	86 317	58 567	80 528	2 579 819	1 498 056	1 081 763	507 363	280 252	227 111		
2002/ 03	6 212	137 956	78 548	59 408	86 936	3 023 602	1 790 702	1 232 900	530 259	291 870	237 589		
2003/ 04	6 931	147 776	83 835	63 941	92 165	3 014 392	1 729 665	1 284 727	451 082	236 193	214 889		
2004/ 05	7 183	167 614	99 807	67 807	96 196	3 046 719	1 721 937	1 324 782	605 986	329 775	276 211		
2005/ 06	7 435	185 317	108 195	77 122	100 169	3 258 254	1 855 741	1 402 513	-	-	-		
Genel lise	General high school												
1994/ 95	2 137	68 839	39 608	29 231	31 688	1 155 827	673 509	482 318	269 860	152 941	116 919		
1995/ 96	2 196	71 105	40 344	30 761	34 887	1 201 138	693 322	507 816	315 710	178 682	137 028		
1996/ 97	2 300	71 514	40 461	31 053	32 349	1 158 095	660 317	497 778	385 228	216 528	168 700		
1997/ 98	2 412	68 853	38 705	30 148	29 820	1 166 195	653 660	512 535	262 709	140 148	122 561		
1998/ 99	2 598	71 344	40 358	30 986	32 828	1 282 605	721 896	560 709	296 830	159 113	137 717		
1999/ 00	2 656	70 137	39 798	30 339	35 931	1 399 912	795 302	604 610	295 263	159 518	135 745		
2000/ 01	2 747	71 502	40 962	30 540	40 681	1 487 415	835 471	651 944	289 300	155 696	133 604		
2001/ 02	2 635	72 621	41 364	31 257	45 524	1 673 363	933 070	740 293	329 926	171 094	158 832		
2002/ 03	2 552	77 253	42 095	35 158	49 950	2 038 027	1 163 065	874 962	334 044	172 652	160 792		
2003/ 04	2 727	79 545	43 450	36 095	52 832	1 941 502	1 059 961	881 541	451 082	236 193	214 889		
2004/ 05	2 939	93 209	52 869	40 340	55 512	1 933 782	1 047 731	886 051	379 511	197 188	182 323		
2005/ 06	3 406	102 581	57 641	44 940	59 058	2 075 617	1 123 459	952 158	-	-	-		
Resmi	Public												
1994/ 95	1 877	61 102	36 311	24 791	29 446	1 110 438	648 699	461 739	255 432	145 454	109 978		
1995/ 96	1 892	62 462	36 805	25 657	32 616	1 151 108	665 811	485 297	302 436	171 540	130 896		
1996/ 97	1 952	61 493	36 310	25 183	29 859	1 104 048	630 829	473 219	370 594	208 582	162 012		
1997/ 98	2 017	58 304	34 378	23 926	27 024	1 109 735	622 966	486 769	246 328	131 312	115 016		
1998/ 99	2 171	60 954	35 930	25 024	29 632	1 224 351	690 303	534 048	276 997	148 010	128 987		
1999/ 00	2 215	60 894	35 805	25 089	32 724	1 344 582	765 305	579 277	274 230	148 068	126 162		
2000/ 01	2 288	62 972	37 031	25 941	37 423	1 431 534	804 727	626 807	273 762	147 297	126 465		
2001/ 02	2 175	64 429	37 639	26 790	41 540	1 600 174	892 815	707 359	310 405	158 579	151 826		
2002/ 03	2 215	71 879	39 573	32 306	46 894	1 986 097	1 134 764	851 333	318 793	164 150	154 043		
2003/ 04	2 268	72 412	39 923	32 489	49 543	1 888 569	1 031 197	857 372	425 613	222 280	203 333		
2004/ 05	2 357	84 987	49 051	35 936	50 898	1 863 619	1 009 067	854 552	358 551	185 657	172 894		
2005/ 06	2 778	88 441	51 117	37 324	52 976	1 999 924	1 081 973	917 951	-	-	-		

1.4 Okul grubu ve öğretim yılına göre okul, öğretmen, şube, öğrenci ve mezun olan öğrenci sayısı (devam)

Number of school, teacher, division, enrollment and graduate by level of education and educational year (continued)

A . Toplam - Total B . Erkek - Male C . Kadın - Female											
Okul grubu ve											
öğretim yılı Level of education and educational year	Okul School	Öğretmen Teacher			Şube Division	Öğrenci Enrollment			Mezun ⁽²⁾⁽⁷⁾ Graduate		
		A	B	C		A	B	C	A	B	C
Özel											
Private											
1994/ 95	260	7 737	3 297	4 440	2 242	45 389	24 810	20 579	14 428	7 487	6 941
1995/ 96	304	8 643	3 539	5 104	2 271	50 030	27 511	22 519	13 274	7 142	6 132
1996/ 97	348	10 021	4 151	5 870	2 490	54 047	29 488	24 559	14 634	7 946	6 688
1997/ 98	395	10 549	4 327	6 222	2 796	56 460	30 694	25 766	16 381	8 836	7 545
1998/ 99	427	10 390	4 428	5 962	3 196	58 254	31 593	26 661	19 833	11 103	8 730
1999/ 00	441	9 243	3 993	5 250	3 207	55 330	29 997	25 333	21 033	11 450	9 583
2000/ 01	459	8 530	3 931	4 599	3 258	55 881	30 744	25 137	15 538	8 399	7 139
2001/ 02	460	8 192	3 725	4 467	3 984	73 189	40 255	32 934	19 521	12 515	7 006
2002/ 03	337	5 374	2 522	2 852	3 056	51 930	28 301	23 629	15 251	8 502	6 749
2003/ 04	459	7 133	3 527	3 606	3 498	52 933	28 764	24 169	25 469	13 913	11 556
2004/ 05	582	8 222	3 818	4 404	4 614	70 163	38 664	31 499	20 960	11 531	9 429
2005/ 06	628	14 140	6 524	7 616	6 082	75 693	41 486	34 207	-	-	-
Mesleki ve teknik lise											
Vocational and technical high school											
1994/ 95	2 576	68 893	42 373	26 520	27 046	894 738	586 035	308 703	237 570	153 939	83 631
1995/ 96	2 791	74 136	45 659	28 477	29 396	961 727	619 996	341 731	235 414	149 060	86 354
1996/ 97	3 060	75 151	45 886	29 265	30 124	980 203	620 093	360 110	241 695	151 263	90 432
1997/ 98	3 212	71 766	43 467	28 299	30 109	963 774	592 558	371 216	186 221	113 746	72 475
1998/ 99	3 365	74 559	44 967	29 592	32 598	998 071	606 382	391 689	273 630	162 106	111 524
1999/ 00	3 344	73 242	44 750	28 492	31 779	916 438	558 687	357 751	240 861	138 920	101 941
2000/ 01	3 544	68 467	42 306	26 161	31 239	875 238	547 441	327 797	243 652	146 834	96 818
2001/ 02	3 732	72 263	44 953	27 310	35 004	906 456	564 986	341 470	177 437	109 158	68 279
2002/ 03	3 660	60 703	36 453	24 250	36 986	985 575	627 637	357 938	196 215	119 218	76 797
2003/ 04	4 204	68 231	40 385	27 846	39 333	1 072 890	669 704	403 186	232 268	140 537	91 731
2004/ 05	4 244	74 405	46 938	27 467	40 684	1 112 937	674 206	438 731	226 475	132 587	93 888
2005/ 06	4 029	82 736	50 554	32 182	41 111	1 182 637	732 282	450 355	-	-	-
Resmi											
Public											
1994/ 95	2 558	68 722	42 285	26 437	26 957	892 688	584 753	307 935	237 115	153 664	83 451
1995/ 96	2 773	73 972	45 593	28 379	29 304	959 711	618 734	340 977	234 963	148 778	86 185
1996/ 97	3 039	74 938	45 797	29 141	30 016	977 754	618 601	359 153	241 058	150 892	90 166
1997/ 98	3 192	71 571	43 380	28 191	29 987	961 081	590 986	370 095	185 576	113 437	72 139
1998/ 99	3 345	74 370	44 890	29 480	32 491	995 860	605 007	390 853	272 848	161 598	111 250
1999/ 00	3 322	73 070	44 671	28 399	31 676	914 313	557 327	356 986	240 398	138 643	101 755
2000/ 01	3 519	68 337	42 240	26 097	31 154	873 765	546 452	327 313	243 233	146 533	96 700
2001/ 02	3 710	72 090	44 857	27 233	34 932	905 361	564 276	341 085	176 981	108 819	68 162
2002/ 03	3 649	60 680	36 438	24 242	36 899	984 630	627 010	357 620	196 132	119 161	76 771
2003/ 04	4 190	68 218	40 379	27 839	39 284	1 072 255	669 347	402 908	232 101	140 433	91 668
2004/ 05	4 225	74 321	46 893	27 428	40 612	1 111 847	673 493	438 354	226 255	132 447	93 808
2005/ 06	4 007	82 356	50 373	31 983	41 027	1 181 660	731 680	449 980	-	-	-
Özel											
Private											
1994/ 95	18	171	88	83	89	2 050	1 282	768	455	275	180
1995/ 96	18	164	66	98	92	2 016	1 262	754	451	282	169
1996/ 97	21	213	89	124	108	2 449	1 492	957	637	371	266
1997/ 98	20	195	87	108	122	2 693	1 572	1 121	645	309	336
1998/ 99	20	189	77	112	107	2 211	1 375	836	782	508	274
1999/ 00	22	172	79	93	103	2 125	1 360	765	463	277	186
2000/ 01	25	130	66	64	85	1 473	989	484	419	301	118
2001/ 02	22	173	96	77	72	1 095	710	385	456	339	117
2002/ 03	11	23	15	8	87	945	627	318	83	57	26
2003/ 04	14	13	6	7	49	635	357	278	167	104	63
2004/ 05	19	84	45	39	72	1 090	713	377	220	140	80
2005/ 06	22	380	181	199	84	977	602	375	-	-	-

1.5 Yükseköğretimde öğretim yılına göre birim, öğretim elemanı, öğrenci ve mezun olan öğrenci sayısı

Number of unit, teaching staff, enrollment, graduate by educational year in higher education

A. Toplam- Total B. Erkek- Male C. Kadın- Female

Öğretim yılı Educational year	Birim Unit	Öğretim Elemanı Teaching Staff			Öğrenci Enrollment			Mezun Graduate		
		A	B	C	A	B	C	A	B	C
1994/'95	741	44 086	29 629	14 457	1 107 320	681 408	425 912	135 346	77 279	58 067
1995/'96	817	50 259	33 779	16 480	1 160 688	706 400	454 288	149 130	84 702	64 428
1996/'97	863	53 805	35 977	17 828	1 222 362	740 584	481 778	168 204	94 913	73 291
1997/'98	937	56 401	37 336	19 065	1 330 241	800 619	529 622	190 321	106 414	83 907
1998/'99	1 006	60 129	39 303	20 826	1 382 149	830 374	551 775	200 582	113 782	86 800
1999/'00	1 053	65 204	42 105	23 099	1 419 927	843 999	575 928	212 028	121 574	90 454
2000/'01	1 084	67 880	43 519	24 361	1 508 205	886 945	621 260	234 181	133 781	100 400
2001/'02	1 131	71 290	45 136	26 154	1 568 384	913 960	654 424	267 791	153 560	114 231
2002/'03	1 203	76 090	47 885	28 205	1 798 623	1 052 739	745 884	289 579	162 951	126 623
2003/'04	1 248	78 804	48 946	29 858	1 841 546	1 079 059	762 487	296 113	169 448	126 665
2004/'05	1 257	82 096	50 662	31 434	1 969 086	1 145 161	823 925	-	-	-

**Kaynak. Öğrenci Seçme ve Yerleştirme Merkezi,
Yükseköğretim İstatistikleri, 1994-2004**Source.Students Selection and Placement Center, Higher
Education Statistics, 1994-2004**Not. Önlisans ve lisans öğrencilerini kapsar.**Note.Enrollment in the vocational training school and under
graduate students are included.

1.6.1 İstatistik Bölge Birimleri Sınıflaması 1. düzey⁽³⁾ ve eğitim seviyesine göre okul, şube, öğretmen ve derslik başına düşen öğrenci sayısı

Number of enrollment per school, division, teacher and class-room by level of education according to Nomenclature of Territorial Units for Statistics (NUTS 1)

[2005/06 öğretim yılı - The educational year 2005/06]

Öğrt.- Öğretmen -Teacher

	İlköğretim				Ortaöğretim - Secondary Education											
	Primary education				Toplam				Genel				Mesleki ve Teknik			
	Okul ⁽¹⁾	Şube	Öğrt. ⁽²⁾	Derslik	Okul ⁽¹⁾	Şube	Öğrt. ⁽²⁾	Derslik	Okul ⁽¹⁾	Şube	Öğrt. ⁽²⁾	Derslik	Okul ⁽¹⁾	Şube	Öğrt. ⁽²⁾	Derslik
School	Division	Teacher	Classroom	School	Division	Teacher	Classroom	School	Division	Teacher	Classroom	School	Division	Teacher	Classroom	
Toplam - Total	297	27	27	35	394	29	16	31	534	31	18	33	276	27	13	29
TR1 İstanbul	1138	41	33	53	577	34	19	38	591	33	18	34	558	36	20	44
TR2 Batı Marmara	269	25	23	25	302	26	14	26	400	27	15	26	233	25	13	27
TR3 Ege	292	26	23	29	348	27	14	28	466	28	15	28	259	26	13	28
TR4 Doğu Marmara	414	29	26	34	407	29	16	33	504	29	17	32	343	29	15	35
TR5 Batı Anadolu	425	30	23	36	400	28	14	31	593	30	17	32	253	26	10	29
TR6 Akdeniz	333	28	26	35	425	29	16	32	598	31	19	36	260	26	13	26
TR7 Orta Anadolu	219	23	22	26	320	28	14	27	429	31	17	31	223	24	11	22
TR8 Batı Karadeniz	163	20	21	25	300	26	13	27	439	28	15	29	212	24	11	24
TR9 Doğu Karadeniz	183	20	21	24	291	25	14	25	386	27	16	28	227	23	13	22
TRA Kuzeydoğu Anadolu	144	20	29	31	292	28	18	27	438	32	22	31	164	22	13	20
TRB Orta Doğu Anadolu	201	24	31	38	384	31	18	35	573	34	21	41	191	25	13	23
TRC Güneydoğu Anadolu	270	29	37	50	520	34	22	40	803	38	26	49	229	27	15	25

⁽¹⁾ Açık ilköğretim ve açıköğretim lisesi öğrencisi kapsamamıştır.

⁽²⁾ Kadrolu öğretmenleri kapsar.

⁽³⁾ İstatistik bölge birimleri 1. düzey için açıklamalara bakınız.

⁽¹⁾ Open education students are not included.

⁽²⁾ It covers only permanent teaching staff.

⁽³⁾ Please see for explanations for Nomenclature of Territorial Units for Statistics (NUTS 1)

1.6.2 İstatistik Bölge Birimleri Sınıflaması 2. düzey⁽³⁾ ve eğitim seviyesine göre okul, şube, öğretmen ve derslik başına düşen öğrenci sayısı

Number of enrollment per school, division, teacher and class-room by level of education according to Nomenclature of Territorial Units for Statistics (NUTS 2)
[2005/06 öğretim yılı - The educational year 2005/06]

Öğr.- Öğretmen -Teacher

	Ortaöğretim - Secondary Education															
	İlköğretim Primary education				Toplam Total				Genel General				Mesleki ve Teknik Vocational and Technical			
	Okul ⁽¹⁾	Şube	Öğr. ⁽²⁾	Derslik	Okul ⁽¹⁾	Şube	Öğr. ⁽²⁾	Derslik	Okul ⁽¹⁾	Şube	Öğr. ⁽²⁾	Derslik	Okul ⁽¹⁾	Şube	Öğr. ⁽²⁾	Derslik
School	Division	Teacher	Class-room	School	Division	Teacher	Class-room	School	Division	Teacher	Class-room	School	Division	Teacher	Class-room	
Toplam Total	297	27	27	35	394	29	16	31	534	31	18	33	276	27	13	29
TR10	1138	41	33	53	577	34	19	38	591	33	18	34	558	36	20	44
TR21	332	28	25	26	343	27	15	28	392	28	16	26	301	27	14	30
TR22	230	23	21	25	273	25	13	25	385	27	14	27	198	24	11	24
TR31	476	30	23	38	425	29	15	33	560	29	15	31	310	29	14	36
TR32	257	25	21	25	329	25	13	25	446	27	15	26	242	23	11	24
TR33	216	23	23	25	288	25	14	25	378	26	15	25	229	25	13	26
TR41	454	30	26	37	412	29	16	33	525	29	16	32	341	29	15	35
TR42	380	28	26	30	402	29	17	33	483	29	18	32	345	29	16	35
TR51	584	31	22	39	469	29	13	33	706	31	17	34	290	27	10	32
TR52	290	27	26	31	289	25	14	26	414	26	17	28	193	23	11	24
TR61	288	27	23	27	334	26	15	26	456	26	17	28	227	24	13	23
TR62	439	30	26	40	488	31	17	35	677	34	20	40	294	27	13	28
TR63	282	26	26	37	443	30	17	34	640	32	19	37	255	26	14	27
TR71	245	24	20	25	284	27	13	26	359	30	16	29	207	23	10	22
TR72	205	22	24	27	347	28	15	28	492	31	18	33	234	25	12	22
TR81	240	23	19	25	284	24	12	25	362	24	13	26	231	23	11	25
TR82	120	17	19	20	188	22	12	21	272	24	14	23	144	20	10	19
TR83	160	20	22	26	363	28	14	30	543	30	16	32	241	26	12	26
TR90	183	20	21	24	291	25	14	25	386	27	16	28	227	23	13	22
TRA1	133	17	24	27	278	26	16	24	410	30	19	28	172	22	12	20
TRA2	154	22	36	34	312	31	21	30	474	35	25	36	152	22	13	20
TRB1	179	21	23	31	366	30	16	32	524	33	18	39	183	23	10	21
TRB2	218	27	40	44	412	33	24	38	660	36	27	44	201	26	18	28
TRC1	289	28	31	46	498	31	19	40	718	33	22	47	260	27	14	27
TRC2	261	29	39	57	599	37	24	42	887	40	27	51	229	26	14	23
TRC3	266	28	40	46	458	36	27	38	819	41	31	49	194	27	19	23

⁽¹⁾ Açık ilköğretim ve açıköğretim lisesi öğrencisi kapsamamıştır.

⁽²⁾ Kadrolu öğretmenleri kapsar.

⁽³⁾ İstatistik bölge birimleri 2. düzey için açıklamalara bakınız.

⁽¹⁾ Open education students are not included.

⁽²⁾ It covers only permanent teaching staff.

⁽³⁾ Please see for explanations for Nomenclature of Territorial Units for Statistics (NUTS 2)

1.6.3 İstatistikî Bölge Birimleri Sınıflaması 3. düzey⁽³⁾ ve eğitim seviyesine göre okul, şube, öğretmen ve derslik başına düşen öğrenci sayısı

Number of enrollment per school, division, teacher and class-room by level of education according to Nomenclature of Territorial Units for Statistics (NUTS 3)

[2005/06 öğretim yılı - The educational year 2005/06]

Öğr.-Öğretmen -Teacher

İl - Province	Ortaöğretim ⁽³⁾ - Secondary Education															
	İlköğretim ⁽³⁾ Primary education				Toplam Total				Genel General				Mesleki ve Teknik Vocational and Technical			
	Okul ⁽¹⁾ School	Şube Division	Öğr. ⁽²⁾ Teacher	Derslik Class-room	Okul ⁽¹⁾ School	Şube Division	Öğr. ⁽²⁾ Teacher	Derslik Class-room	Okul ⁽¹⁾ School	Şube Division	Öğr. ⁽²⁾ Teacher	Derslik Class-room	Okul ⁽¹⁾ School	Şube Division	Öğr. ⁽²⁾ Teacher	Derslik Class-room
Toplam	297	27	27	35	394	29	16	31	534	31	18	33	276	27	13	29
Adana	443	32	28	46	523	33	19	41	697	35	22	47	334	29	14	32
Adıyaman	157	20	27	38	479	32	19	42	768	35	22	56	210	24	12	23
Afyonkarahisar	198	23	24	24	226	24	13	23	292	24	14	23	190	23	12	23
Ağrı	168	24	48	45	344	33	25	28	537	38	31	36	172	25	16	18
Amasya	204	22	19	23	275	26	13	26	495	29	16	28	173	23	11	25
Ankara	584	31	22	39	469	29	13	33	706	31	17	34	290	27	10	32
Antalya	356	30	26	32	459	28	17	29	604	28	18	30	317	28	15	27
Artvin	130	18	18	18	216	23	14	22	267	23	16	17	195	22	13	25
Aydın	244	24	21	25	339	26	13	25	488	28	15	25	237	23	11	24
Balıkesir	227	23	21	26	306	26	13	27	441	27	14	27	216	25	11	27
Bilecik	289	26	25	25	180	22	13	17	332	25	16	18	135	20	12	16
Bingöl	137	20	29	31	307	30	19	29	467	32	22	33	146	24	14	20
Bitlis	164	22	35	35	327	29	19	31	513	32	22	34	195	25	15	26
Bolu	332	25	21	24	270	24	14	25	470	27	15	27	208	23	13	23
Burdur	168	21	17	18	200	22	11	22	291	24	13	25	126	19	9	18
Bursa	521	32	28	42	497	31	17	38	623	30	17	34	420	31	16	42
Çanakkale	237	23	19	21	211	24	13	22	281	26	15	25	165	21	11	19
Çankırı	154	19	21	19	182	22	12	20	293	24	15	23	141	21	11	18
Çorum	140	18	22	26	356	26	13	25	545	28	16	30	217	22	10	19
Denizli	312	26	21	26	353	24	13	26	415	25	14	27	294	23	12	24
Diyarbakır	291	31	36	52	719	39	23	47	1007	41	27	55	236	26	12	24
Edirne	257	24	20	21	286	26	13	27	356	26	13	25	231	25	12	28
Elazığ	201	22	23	34	452	32	16	39	661	35	19	46	203	25	10	25
Erzincan	158	19	20	21	213	23	15	21	292	24	17	24	151	21	12	19
Erzurum	133	17	25	30	308	26	16	25	441	29	19	27	192	22	12	21
Eskişehir	342	26	22	29	346	28	13	31	401	28	15	33	296	28	12	28
Gaziantep	465	33	34	53	551	32	20	41	723	32	21	47	316	30	16	31
Giresun	187	21	22	24	262	26	15	25	385	29	18	27	197	23	12	24
Gümüşhane	102	14	19	18	254	25	15	25	287	26	16	27	231	25	15	24
Hakkari	211	25	46	47	508	36	30	48	791	38	32	56	225	30	22	32

⁽¹⁾ Açık ilköğretim ve açıköğretim lisesi öğrencisi kapsamamıştır.

⁽²⁾ Kadrolu öğretmenleri kapsar.

⁽³⁾ İstatistikî bölge birimleri 3. düzey için açıklamalara bakınız.

⁽¹⁾ Open education students are not included.

⁽²⁾ Covers only permanent teacher teaching staff.

⁽³⁾ Please see for explanations for Nomenclature of Territorial Units for Statistics (NUTS 3)

1.6.3 İstatistikî Bölge Birimleri Sınıflaması 3. düzey⁽³⁾ ve eğitim seviyesine göre okul, şube, öğretmen ve derslik başına düşen öğrenci sayısı (devam)

Number of enrollment per school, division, teacher and class-room by level of education according to Nomenclature of Territorial Units for Statistics (NUTS 3) (continued)

[2005/06 öğretim yılı - The educational year 2005/06]

İl - Province	Ortaöğretim ⁽³⁾ - Secondary Education															
	İlköğretim ⁽³⁾ Primary education				Toplam Total				Genel General				Mesleki ve Teknik Vocational and Technical			
	Okul ⁽¹⁾	Şube	Öğrt. ⁽²⁾	Derslik	Okul ⁽¹⁾	Şube	Öğrt. ⁽²⁾	Derslik	Okul ⁽¹⁾	Şube	Öğrt. ⁽²⁾	Derslik	Okul ⁽¹⁾	Şube	Öğrt. ⁽²⁾	Derslik
School	Division	Teacher	Class-room	School	Division	Teacher	Class-room	School	Division	Teacher	Class-room	School	Division	Teacher	Class-room	
Hatay	356	28	28	36	487	31	18	34	672	34	19	37	275	27	14	28
Isparta	186	22	19	18	197	21	12	19	266	23	14	22	145	18	10	16
Mersin	435	29	24	34	450	29	16	30	655	32	17	34	252	25	12	24
İstanbul	1138	41	33	53	577	34	19	38	591	33	18	34	558	36	20	44
İzmir	476	30	23	38	425	29	15	33	560	29	15	31	310	29	14	36
Kars	139	20	29	28	287	29	19	29	393	32	23	34	153	22	12	20
Kastamonu	114	16	19	21	198	22	12	21	270	24	14	23	155	21	10	19
Kayseri	309	27	26	31	413	30	15	30	547	33	18	35	294	27	13	25
Kırklareli	244	25	24	21	310	26	16	26	389	27	17	24	250	26	14	30
Kırşehir	233	22	18	24	263	27	13	28	373	29	16	31	154	24	9	23
Kocaeli	571	31	29	35	476	31	18	35	558	32	20	32	404	31	17	40
Konya	306	28	26	32	315	25	14	27	448	27	17	30	214	24	12	24
Kütahya	191	21	21	23	269	26	14	23	391	27	16	23	197	24	12	24
Malatya	185	21	22	32	369	30	15	31	500	34	18	38	194	23	9	19
Manisa	235	24	25	28	337	26	14	28	427	27	15	28	270	26	13	28
Kahramanmaraş	213	24	27	39	388	29	17	34	604	31	19	40	238	25	14	27
Mardin	252	28	39	50	519	37	27	42	998	42	33	55	187	25	16	22
Muğla	224	24	20	23	293	26	13	26	435	27	15	27	200	24	11	24
Muş	197	26	40	38	321	33	23	38	515	39	28	46	170	25	16	27
Nevşehir	242	24	20	23	211	24	12	21	262	27	14	22	163	22	10	20
Niğde	251	24	21	26	270	26	12	24	410	29	15	29	188	22	10	20
Ordu	159	20	22	27	336	26	14	28	424	28	16	31	274	24	13	26
Rize	317	25	22	23	276	25	15	23	318	26	17	25	242	24	14	22
Sakarya	307	28	27	31	404	29	17	36	397	28	16	31	410	30	17	42
Samsun	158	20	22	31	439	30	14	33	588	31	16	35	317	29	13	31
Siirt	197	24	35	35	328	34	25	29	478	38	28	33	205	28	21	24
Sinop	108	15	17	19	178	21	11	21	262	23	13	23	130	19	9	18
Sivas	150	19	23	24	332	27	16	30	478	31	19	37	214	23	12	23
Tekirdağ	470	31	29	34	397	29	17	29	480	29	17	28	335	29	16	31
Tokat	166	20	21	22	315	28	15	29	489	31	18	33	210	24	12	26
Trabzon	226	22	20	24	315	25	13	24	443	27	15	30	220	23	11	19
Tunceli	199	20	16	18	184	23	13	19	248	23	14	19	141	23	13	20

1.6.3 İstatistikî Bölge Birimleri Sınıflaması 3. düzey⁽³⁾ ve eğitim seviyesine göre okul, şube, öğretmen ve derslik başına düşen öğrenci sayısı (devam)

Number of enrollment per school, division, teacher and class-room by level of education according to Nomenclature of Territorial Units for Statistics (NUTS 3) (continued)

[2005/06 öğretim yılı - The educational year 2005/06]

İl - Province	Ortaöğretim ⁽³⁾ - Secondary Education															
	İlköğretim ⁽³⁾ Primary education				Toplam Total				Genel General				Mesleki ve Teknik Vocational and Technical			
	Okul ⁽¹⁾	Şube	Öğrt. ⁽²⁾	Derslik	Okul ⁽¹⁾	Şube	Öğrt. ⁽²⁾	Derslik	Okul ⁽¹⁾	Şube	Öğrt. ⁽²⁾	Derslik	Okul ⁽¹⁾	Şube	Öğrt. ⁽²⁾	Derslik
	School	Division	Teacher	Class-room	School	Division	Teacher	Class-room	School	Division	Teacher	Class-room	School	Division	Teacher	Class-room
Şanlıurfa	238	28	43	63	1826	35	24	37	3504	39	29	45	707	26	16	23
Uşak	241	24	22	25	318	25	13	26	373	25	14	24	272	25	12	27
Van	259	30	41	52	473	33	24	39	751	36	27	44	214	27	18	28
Yozgat	158	19	22	23	253	25	15	22	394	28	18	26	170	22	11	18
Zonguldak	231	23	20	26	313	24	13	26	398	24	13	25	250	25	12	28
Aksaray	214	23	21	25	281	28	15	26	345	33	18	29	206	22	11	22
Bayburt	104	15	20	19	304	36	22	30	644	53	33	50	134	21	12	16
Karaman	201	23	22	25	167	22	12	19	262	23	14	18	89	19	9	21
Kırıkkale	312	25	21	26	430	28	14	30	429	31	18	33	432	23	10	27
Batman	294	29	38	47	507	37	25	43	826	39	27	49	148	28	17	25
Şırnak	353	34	57	50	436	37	31	36	1000	47	43	65	237	27	23	21
Bartın	207	22	17	19	219	22	11	20	329	23	11	21	181	21	10	20
Ardahan	92	15	25	19	206	25	16	25	342	28	19	27	94	19	10	20
İğdir	220	25	30	39	405	33	21	44	658	39	26	53	177	22	13	28
Yalova	363	27	20	26	271	24	13	33	430	22	12	57	210	26	13	25
Karabük	322	25	19	31	273	25	11	27	307	27	13	31	241	23	10	22
Kilis	188	23	26	28	267	25	16	24	446	30	18	25	184	22	14	24
Osmaniye	319	26	23	36	455	29	16	33	621	30	18	36	254	25	11	26
Düzce	216	22	24	22	375	28	18	29	415	26	18	28	347	30	17	30

1.7. İl, yerleşim yeri ve eğitim seviyesine göre mezun olan öğrenci sayısı

Number of graduates by province, settlement place and level of education

[2004/05 Öğretim yılı sonu - End of the educational year 2004/05]

		A. Toplam - Total			B. Erkek - Male			C. Kadın - Female			D. Şehir- City			E. Köy - Village		
		Ortaöğretim - Secondary education														
İl ve yerleşim yeri Province and settlement place		İlköğretim Primary education			Genel General			Mesleki ve teknik Vocational and technical								
		A	B	C	A	B	C	A	B	C						
Toplam - Total	A	1 246 078	676 564	569 514	379 511	197 188	182 323	211 323	124 659	86 664						
	D	1 005 573	542 907	462 666	362 230	187 917	174 313	199 031	116 724	82 307						
	E	240 505	133 657	106 848	17 281	9 271	8 010	12 292	7 935	4 357						
Adana	A	39 099	21 321	17 778	13 437	6 747	6 690	5 394	3 455	1 939						
	D	35 341	19 393	15 948	13 264	6 648	6 616	5 142	3 303	1 839						
	E	3 758	1 928	1 830	173	99	74	252	152	100						
Adıyaman	A	12 979	7 394	5 585	3 945	2 290	1 655	1 272	721	551						
	D	8 827	4 936	3 891	3 859	2 240	1 619	969	540	429						
	E	4 152	2 458	1 694	86	50	36	303	181	122						
Afyonkarahisar	A	11 943	6 400	5 543	2 764	1 519	1 245	2 787	1 685	1 102						
	D	7 110	3 876	3 234	2 571	1 377	1 194	2 661	1 598	1 063						
	E	4 833	2 524	2 309	193	142	51	126	87	39						
Ağrı	A	6 685	4 824	1 861	1 412	1 072	340	446	290	156						
	D	5 637	4 006	1 631	1 412	1 072	340	446	290	156						
	E	1 048	818	230	-	-	-	-	-	-						
Amasya	A	6 176	3 162	3 014	1 864	930	934	1 301	811	490						
	D	4 935	2 574	2 361	1 823	906	917	1 301	811	490						
	E	1 241	588	653	41	24	17	-	-	-						
Ankara	A	72 505	37 360	35 145	31 090	14 643	16 447	14 739	8 325	6 414						
	D	68 173	35 039	33 134	30 712	14 447	16 265	14 400	8 174	6 226						
	E	4 332	2 321	2 011	378	196	182	339	151	188						
Antalya	A	30 176	15 723	14 453	9 703	4 763	4 940	4 371	2 302	2 069						
	D	23 178	12 109	11 069	9 466	4 628	4 838	3 805	1 993	1 812						
	E	6 998	3 614	3 384	237	135	102	566	309	257						
Artvin	A	2 956	1 536	1 420	759	398	361	1 415	797	618						
	D	1 931	997	934	717	369	348	1 191	648	543						
	E	1 025	539	486	42	29	13	224	149	75						
Aydın	A	15 971	8 375	7 596	4 602	2 162	2 440	3 119	1 694	1 425						
	D	11 171	5 828	5 343	4 418	2 062	2 356	2 811	1 559	1 252						
	E	4 800	2 547	2 253	184	100	84	308	135	173						
Balıkesir	A	17 266	9 009	8 257	6 187	2 916	3 271	3 692	2 248	1 444						
	D	12 403	6 515	5 888	5 902	2 773	3 129	3 489	2 094	1 395						
	E	4 863	2 494	2 369	285	143	142	203	154	49						
Bilecik	A	2 915	1 519	1 396	665	322	343	1 033	565	468						
	D	2 516	1 313	1 203	665	322	343	973	531	442						
	E	399	206	193	-	-	-	60	34	26						
Bingöl	A	4 798	3 108	1 690	1 118	739	379	316	154	162						
	D	3 654	2 209	1 445	1 118	739	379	316	154	162						
	E	1 144	899	245	-	-	-	-	-	-						
Bitlis	A	5 447	3 920	1 527	1 264	970	294	630	374	256						
	D	4 112	2 860	1 252	1 264	970	294	587	331	256						
	E	1 335	1 060	275	-	-	-	43	43	-						
Bolu	A	4 172	2 149	2 023	1 217	608	609	1 641	1 022	619						
	D	3 310	1 719	1 591	1 171	591	580	1 617	1 010	607						
	E	862	430	432	46	17	29	24	12	12						

1.7 İl, yerleşim yeri ve eğitim seviyesine göre mezun olan öğrenci sayısı (devam)

Number of graduates by province, settlement place and level of education (continued)

[2004/05 Öğretim yılı sonu - End of the educational year 2004/05]

		A. Toplam - Total	B. Erkek - Male	C. Kadın - Female	D. Şehir- City	E. Köy - Village				
		Ortaöğretim - Secondary education								
İl ve yerleşim yeri Province and settlement place		İlköğretim Primary education			Genel General			Mesleki ve teknik Vocational and technical		
		A	B	C	A	B	C	A	B	C
Burdur	A	3 742	1 915	1 827	1 473	710	763	689	422	267
	D	2 734	1 430	1 304	1 399	681	718	689	422	267
	E	1 008	485	523	74	29	45	-	-	-
Bursa	A	40 186	20 711	19 475	10 912	5 288	5 624	10 408	6 224	4 184
	D	35 367	18 300	17 067	10 856	5 262	5 594	10 112	6 063	4 049
	E	4 819	2 411	2 408	56	26	30	296	161	135
Çanakkale	A	6 764	3 515	3 249	2 165	1 036	1 129	1 746	960	786
	D	4 860	2 535	2 325	1 930	930	1 000	1 583	856	727
	E	1 904	980	924	235	106	129	163	104	59
Çankırı	A	3 106	1 623	1 483	625	332	293	957	652	305
	D	2 801	1 486	1 315	625	332	293	957	652	305
	E	305	137	168	-	-	-	-	-	-
Çorum	A	11 128	5 610	5 518	3 249	1 826	1 423	1 687	1 050	637
	D	8 103	4 055	4 048	3 249	1 826	1 423	1 603	995	608
	E	3 025	1 555	1 470	-	-	-	84	55	29
Denizli	A	14 437	7 503	6 934	4 867	2 349	2 518	3 076	1 730	1 346
	D	8 863	4 600	4 263	3 783	1 822	1 961	2 749	1 555	1 194
	E	5 574	2 903	2 671	1 084	527	557	327	175	152
Diyarbakır	A	28 132	18 032	10 100	9 186	5 891	3 295	927	493	434
	D	24 691	15 317	9 374	8 909	5 746	3 163	927	493	434
	E	3 441	2 715	726	277	145	132	-	-	-
Edirne	A	5 654	2 924	2 730	1 721	776	945	1 383	770	613
	D	4 353	2 297	2 056	1 692	767	925	1 383	770	613
	E	1 301	627	674	29	9	20	-	-	-
Elazığ	A	10 275	5 487	4 788	4 234	2 453	1 781	1 083	648	435
	D	8 535	4 473	4 062	4 212	2 445	1 767	1 083	648	435
	E	1 740	1 014	726	22	8	14	-	-	-
Erzincan	A	3 735	1 963	1 772	1 318	737	581	854	540	314
	D	2 800	1 469	1 331	1 166	661	505	854	540	314
	E	935	494	441	152	76	76	-	-	-
Erzurum	A	16 160	9 309	6 851	4 035	2 443	1 592	2 001	1 398	603
	D	12 491	7 182	5 309	3 979	2 400	1 579	1 934	1 365	569
	E	3 669	2 127	1 542	56	43	13	67	33	34
Eskişehir	A	11 321	5 846	5 475	4 621	2 142	2 479	3 229	2 080	1 149
	D	10 497	5 423	5 074	4 575	2 106	2 469	3 152	2 026	1 126
	E	824	423	401	46	36	10	77	54	23
Gaziantep	A	27 554	15 790	11 764	8 298	4 870	3 428	2 452	1 447	1 005
	D	24 365	13 834	10 531	8 091	4 737	3 354	2 452	1 447	1 005
	E	3 189	1 956	1 233	207	133	74	-	-	-
Giresun	A	7 833	4 152	3 681	2 129	1 051	1 078	2 235	1 336	899
	D	5 792	3 117	2 675	2 115	1 044	1 071	2 235	1 336	899
	E	2 041	1 035	1 006	14	7	7	-	-	-
Gümüşhane	A	2 599	1 351	1 248	556	342	214	630	386	244
	D	2 017	1 031	986	516	316	200	630	386	244
	E	582	320	262	40	26	14	-	-	-

1.7 İl, yerleşim yeri ve eğitim seviyesine göre mezun olan öğrenci sayısı (devam)

Number of graduates by province, settlement place and level of education (continued)

[2004/05 Öğretim yılı sonu - End of the educational year 2004/05]

		A. Toplam - Total	B. Erkek - Male	C. Kadın - Female	D. Şehir- City	E. Köy - Village				
		Ortaöğretim - Secondary education								
İl ve yerleşim yeri Province and settlement place		İlköğretim Primary education			Genel General			Mesleki ve teknik Vocational and technical		
		A	B	C	A	B	C	A	B	C
Hakkari	A	5 406	3 496	1 910	1 088	759	329	294	174	120
	D	4 362	2 833	1 529	1 088	759	329	294	174	120
	E	1 044	663	381	-	-	-	-	-	-
Hatay	A	24 955	13 475	11 480	8 761	4 605	4 156	2 743	1 565	1 178
	D	14 969	7 984	6 985	7 617	4 019	3 598	2 016	1 064	952
	E	9 986	5 491	4 495	1 144	586	558	727	501	226
Isparta	A	6 537	3 378	3 159	2 377	1 186	1 191	1 685	1 033	652
	D	4 889	2 622	2 267	2 237	1 100	1 137	1 670	1 022	648
	E	1 648	756	892	140	86	54	15	11	4
Mersin	A	31 078	16 830	14 248	11 206	5 595	5 611	4 250	2 597	1 653
	D	26 084	14 266	11 818	10 853	5 430	5 423	3 784	2 327	1 457
	E	4 994	2 564	2 430	353	165	188	466	270	196
İstanbul	A	216 524	111 486	105 038	60 675	29 872	30 803	37 432	19 790	17 642
	D	209 499	107 715	101 784	59 138	29 053	30 085	37 125	19 628	17 497
	E	7 025	3 771	3 254	1 537	819	718	307	162	145
İzmir	A	61 143	31 997	29 146	20 609	9 277	11 332	11 106	6 359	4 747
	D	55 310	28 806	26 504	20 100	9 035	11 065	10 863	6 192	4 671
	E	5 833	3 191	2 642	509	242	267	243	167	76
Kars	A	5 455	3 196	2 259	1 282	770	512	469	260	209
	D	3 000	1 623	1 377	1 044	605	439	469	260	209
	E	2 455	1 573	882	238	165	73	-	-	-
Kastamonu	A	6 636	3 488	3 148	1 336	675	661	1 431	941	490
	D	4 963	2 664	2 299	1 314	665	649	1 394	941	453
	E	1 673	824	849	22	10	12	37	-	37
Kayseri	A	21 353	11 143	10 210	7 590	3 928	3 662	3 805	2 320	1 485
	D	18 355	9 623	8 732	7 085	3 642	3 443	3 710	2 254	1 456
	E	2 998	1 520	1 478	505	286	219	95	66	29
Kırklareli	A	5 108	2 674	2 434	1 564	709	855	1 550	958	592
	D	3 863	2 080	1 783	1 547	703	844	1 416	880	536
	E	1 245	594	651	17	6	11	134	78	56
Kırşehir	A	4 332	2 345	1 987	1 965	1 025	940	736	400	336
	D	3 379	1 849	1 530	1 942	1 014	928	736	400	336
	E	953	496	457	23	11	12	-	-	-
Kocaeli	A	25 007	13 008	11 999	7 200	3 559	3 641	5 649	3 371	2 278
	D	16 798	8 649	8 149	5 467	2 712	2 755	4 511	2 649	1 862
	E	8 209	4 359	3 850	1 733	847	886	1 138	722	416
Konya	A	36 364	18 717	17 647	10 599	5 785	4 814	5 283	3 330	1 953
	D	27 692	14 241	13 451	9 805	5 314	4 491	4 851	3 029	1 822
	E	8 672	4 476	4 196	794	471	323	432	301	131
Kütahya	A	9 690	4 906	4 784	2 913	1 622	1 291	2 198	1 481	717
	D	6 627	3 410	3 217	2 783	1 533	1 250	2 154	1 450	704
	E	3 063	1 496	1 567	130	89	41	44	31	13
Malatya	A	15 136	7 996	7 140	6 360	3 365	2 995	1 605	1 059	546
	D	11 440	6 035	5 405	5 726	2 973	2 753	1 464	970	494
	E	3 696	1 961	1 735	634	392	242	141	89	52

1.7 İl, yerleşim yeri ve eğitim seviyesine göre mezun olan öğrenci sayısı (devam)

Number of graduates by province, settlement place and level of education (continued)

[2004/05 Öğretim yılı sonu - End of the educational year 2004/05]

A. Toplam - Total		B. Erkek - Male			C. Kadın - Female			D. Şehir- City			E. Köy - Village		
Ortaöğretim - Secondary education													
İl ve yerleşim yeri Province and settlement place		İlköğretim Primary education			Genel General			Mesleki ve teknik Vocational and technical					
		A	B	C	A	B	C	A	B	C			
Manisa	A	22 021	11 652	10 369	6 616	3 260	3 356	4 177	2 463	1 714			
	D	15 778	8 460	7 318	6 252	3 060	3 192	3 847	2 272	1 575			
	E	6 243	3 192	3 051	364	200	164	330	191	139			
Kahramanmaraş	A	18 691	10 473	8 218	5 265	2 908	2 357	2 930	2 012	918			
	D	12 526	6 958	5 568	4 977	2 763	2 214	2 195	1 504	691			
	E	6 165	3 515	2 650	288	145	143	735	508	227			
Mardin	A	14 468	9 646	4 822	3 562	2 558	1 004	1 071	742	329			
	D	10 047	6 664	3 383	3 468	2 484	984	782	475	307			
	E	4 421	2 982	1 439	94	74	20	289	267	22			
Muğla	A	12 046	6 266	5 780	3 514	1 627	1 887	2 060	1 212	848			
	D	6 607	3 500	3 107	3 211	1 487	1 724	1 740	1 033	707			
	E	5 439	2 766	2 673	303	140	163	320	179	141			
Muş	A	6 705	4 917	1 788	1 219	912	307	523	414	109			
	D	3 687	2 516	1 171	1 120	835	285	504	400	104			
	E	3 018	2 401	617	99	77	22	19	14	5			
Nevşehir	A	5 088	2 656	2 432	1 654	791	863	876	491	385			
	D	2 974	1 554	1 420	1 436	683	753	824	457	367			
	E	2 114	1 102	1 012	218	108	110	52	34	18			
Niğde	A	6 604	3 699	2 905	1 526	759	767	1 010	601	409			
	D	3 568	1 983	1 585	1 432	718	714	852	496	356			
	E	3 036	1 716	1 320	94	41	53	158	105	53			
Ordu	A	13 356	6 979	6 377	3 782	1 979	1 803	2 888	1 853	1 035			
	D	8 349	4 289	4 060	3 495	1 826	1 669	2 590	1 641	949			
	E	5 007	2 690	2 317	287	153	134	298	212	86			
Rize	A	7 725	3 984	3 741	2 111	1 058	1 053	1 477	868	609			
	D	6 007	3 084	2 923	2 020	1 002	1 018	1 477	868	609			
	E	1 718	900	818	91	56	35	-	-	-			
Sakarya	A	15 254	7 890	7 364	3 485	1 806	1 679	3 794	2 279	1 515			
	D	11 660	6 076	5 584	3 437	1 780	1 657	3 690	2 176	1 514			
	E	3 594	1 814	1 780	48	26	22	104	103	1			
Samsun	A	24 976	13 076	11 900	7 438	3 831	3 607	4 089	2 470	1 619			
	D	18 163	9 315	8 848	6 976	3 613	3 363	4 074	2 463	1 611			
	E	6 813	3 761	3 052	462	218	244	15	7	8			
Siirt	A	6 186	4 295	1 891	1 087	827	260	482	346	136			
	D	4 995	3 417	1 578	1 087	827	260	468	332	136			
	E	1 191	878	313	-	-	-	14	14	-			
Sinop	A	3 969	2 144	1 825	933	453	480	951	604	347			
	D	2 587	1 373	1 214	903	446	457	911	569	342			
	E	1 382	771	611	30	7	23	40	35	5			
Sivas	A	12 746	6 683	6 063	3 368	1 737	1 631	2 060	1 295	765			
	D	9 801	5 124	4 677	3 123	1 619	1 504	1 994	1 252	742			
	E	2 945	1 559	1 386	245	118	127	66	43	23			
Tekirdağ	A	11 699	6 150	5 549	3 193	1 444	1 749	3 054	1 764	1 290			
	D	9 222	4 859	4 363	3 123	1 408	1 715	2 738	1 615	1 123			
	E	2 477	1 291	1 186	70	36	34	316	149	167			

1.7 İl, yerleşim yeri ve eğitim seviyesine göre mezun olan öğrenci sayısı (devam)

Number of graduates by province, settlement place and level of education (continued)

[2004/05 Öğretim yılı sonu - End of the educational year 2004/05]

		A. Toplam - Total			B. Erkek - Male			C. Kadın - Female			D. Şehir- City			E. Köy - Village		
		Ortaöğretim - Secondary education														
İl ve yerleşim yeri Province and settlement place		İlköğretim Primary education			Genel General			Mesleki ve teknik Vocational and technical								
		A	B	C	A	B	C	A	B	C						
Tokat	A	12 380	6 723	5 657	3 185	1 687	1 498	2 348	1 562	786						
	D	8 413	4 592	3 821	3 166	1 675	1 491	2 278	1 508	770						
	E	3 967	2 131	1 836	19	12	7	70	54	16						
Trabzon	A	14 488	7 442	7 046	5 572	2 877	2 695	3 211	1 832	1 379						
	D	9 780	5 061	4 719	5 229	2 700	2 529	2 877	1 637	1 240						
	E	4 708	2 381	2 327	343	177	166	334	195	139						
Tunceli	A	1 557	798	759	534	245	289	379	236	143						
	D	1 198	625	573	517	234	283	379	236	143						
	E	359	173	186	17	11	6	-	-	-						
Şanlıurfa	A	21 725	15 365	6 360	5 327	3 823	1 504	1 125	698	427						
	D	16 877	11 575	5 302	5 076	3 636	1 440	1 047	650	397						
	E	4 848	3 790	1 058	251	187	64	78	48	30						
Uşak	A	5 531	2 921	2 610	1 627	768	859	1 222	739	483						
	D	4 112	2 215	1 897	1 610	758	852	1 199	735	464						
	E	1 419	706	713	17	10	7	23	4	19						
Van	A	16 783	11 505	5 278	3 750	2 605	1 145	974	704	270						
	D	13 075	8 670	4 405	3 696	2 551	1 145	769	522	247						
	E	3 708	2 835	873	54	54	-	205	182	23						
Yozgat	A	10 443	5 668	4 775	2 471	1 468	1 003	1 866	1 148	718						
	D	6 425	3 575	2 850	2 339	1 397	942	1 771	1 094	677						
	E	4 018	2 093	1 925	132	71	61	95	54	41						
Zonguldak	A	10 823	5 566	5 257	3 589	1 710	1 879	2 771	1 972	799						
	D	5 805	3 087	2 718	2 790	1 342	1 448	2 025	1 320	705						
	E	5 018	2 479	2 539	799	368	431	746	652	94						
Aksaray	A	6 985	3 629	3 356	1 936	946	990	818	479	339						
	D	4 036	2 097	1 939	1 560	729	831	772	463	309						
	E	2 949	1 532	1 417	376	217	159	46	16	30						
Bayburt	A	1 674	950	724	373	260	113	257	176	81						
	D	1 151	676	475	373	260	113	257	176	81						
	E	523	274	249	-	-	-	-	-	-						
Karaman	A	4 520	2 369	2 151	1 341	735	606	670	336	334						
	D	3 484	1 821	1 663	1 209	668	541	670	336	334						
	E	1 036	548	488	132	67	65	-	-	-						
Kırıkkale	A	5 651	3 050	2 601	2 108	1 096	1 012	1 286	813	473						
	D	5 125	2 762	2 363	2 051	1 064	987	1 238	778	460						
	E	526	288	238	57	32	25	48	35	13						
Batman	A	10 847	7 103	3 744	2 578	1 791	787	345	163	182						
	D	8 895	5 712	3 183	2 452	1 696	756	345	163	182						
	E	1 952	1 391	561	126	95	31	-	-	-						
Şırnak	A	7 245	5 401	1 844	927	749	178	663	526	137						
	D	5 097	3 809	1 288	927	749	178	544	429	115						
	E	2 148	1 592	556	-	-	-	119	97	22						
Bartın	A	3 443	1 793	1 650	678	316	362	879	550	329						
	D	1 344	703	641	678	316	362	650	403	247						
	E	2 099	1 090	1 009	-	-	-	229	147	82						

1.7 İl, yerleşim yeri ve eğitim seviyesine göre mezun olan öğrenci sayısı (devam)

Number of graduates by province, settlement place and level of education (continued)

[2004/05 Öğretim yılı sonu - End of the educational year 2004/05]

		A. Toplam - Total	B. Erkek - Male	C. Kadın - Female	D. Şehir- City	E. Köy - Village				
		Ortaöğretim - Secondary education								
İl ve yerleşim yeri Province and settlement place		İlköğretim Primary education			Genel General			Mesleki ve teknik Vocational and technical		
		A	B	C	A	B	C	A	B	C
Ardahan	A	2 283	1 270	1 013	563	326	237	241	112	129
	D	1 311	722	589	540	314	226	157	54	103
	E	972	548	424	23	12	11	84	58	26
Iğdır	A	3 359	1 935	1 424	1 137	658	479	240	145	95
	D	2 269	1 318	951	1 137	658	479	240	145	95
	E	1 090	617	473	-	-	-	-	-	-
Yalova	A	3 563	1 823	1 740	858	388	470	868	513	355
	D	2 850	1 448	1 402	642	268	374	706	399	307
	E	713	375	338	216	120	96	162	114	48
Karabük	A	3 675	1 875	1 800	1 483	728	755	887	505	382
	D	3 215	1 656	1 559	1 456	717	739	887	505	382
	E	460	219	241	27	11	16	-	-	-
Kilis	A	2 320	1 350	970	528	282	246	378	245	133
	D	1 984	1 144	840	528	282	246	378	245	133
	E	336	206	130	-	-	-	-	-	-
Osmaniye	A	8 978	4 903	4 075	4 046	2 108	1 938	1 130	684	446
	D	7 338	4 087	3 251	4 012	2 087	1 925	1 098	667	431
	E	1 640	816	824	34	21	13	32	17	15
Düzce	A	5 833	2 949	2 884	1 206	615	591	1 574	890	684
	D	4 021	2 057	1 964	977	489	488	1 550	876	674
	E	1 812	892	920	229	126	103	24	14	10

1.8 İl, yerleşim yeri ve eğitim seviyesine göre yeni kayıt öğrenci sayısı

Number of new entrants by province, settlement place and level of education

[2005/06 Öğretim yılı - Educational year 2005/06

		A. Toplam - Total	B. Erkek - Male	C. Kadın - Female	D. Şehir- City	E. Köy - Village				
		Ortaöğretim - Secondary education								
İl ve yerleşim yeri Province and settlement place		İlköğretim Primary education			Genel General			Mesleki ve teknik Vocational and technical		
		A	B	C	A	B	C	A	B	C
Toplam - Total	A	1 358 326	703 847	654 479	574 572	307 544	267 028	361 372	222 782	138 590
	D	976 630	506 321	470 309	543 585	290 808	252 777	341 726	209 540	132 186
	E	381 696	197 526	184 170	30 987	16 736	14 251	19 646	13 242	6 404
Adana	A	40 318	20 760	19 558	19 955	10 108	9 847	9 564	6 207	3 357
	D	35 203	18 105	17 098	19 706	9 965	9 741	9 239	5 999	3 240
	E	5 115	2 655	2 460	249	143	106	325	208	117
Adıyaman	A	14 746	7 639	7 107	7 003	4 209	2 794	2 202	1 277	925
	D	7 832	4 089	3 743	6 875	4 122	2 753	1 737	981	756
	E	6 914	3 550	3 364	128	87	41	465	296	169
Afyonkarahisar	A	12 602	6 459	6 143	3 621	1 896	1 725	4 434	2 881	1 553
	D	6 371	3 328	3 043	3 381	1 745	1 636	4 289	2 760	1 529
	E	6 231	3 131	3 100	240	151	89	145	121	24
Ağrı	A	18 217	9 576	8 641	2 889	2 139	750	1 277	915	362
	D	8 419	4 497	3 922	2 889	2 139	750	1 277	915	362
	E	9 798	5 079	4 719	-	-	-	-	-	-
Amasya	A	5 420	2 756	2 664	2 565	1 313	1 252	2 094	1 298	796
	D	3 713	1 921	1 792	2 521	1 290	1 231	2 094	1 298	796
	E	1 707	835	872	44	23	21	-	-	-
Ankara	A	71 318	36 733	34 585	43 656	21 257	22 399	23 404	14 216	9 188
	D	66 760	34 392	32 368	42 813	20 826	21 987	23 095	14 064	9 031
	E	4 558	2 341	2 217	843	431	412	309	152	157
Antalya	A	31 371	16 284	15 087	15 182	7 593	7 589	8 096	4 752	3 344
	D	22 290	11 517	10 773	14 515	7 238	7 277	7 091	4 079	3 012
	E	9 081	4 767	4 314	667	355	312	1 005	673	332
Artvin	A	2 642	1 387	1 255	930	478	452	1 525	915	610
	D	1 665	899	766	861	427	434	1 391	840	551
	E	977	488	489	69	51	18	134	75	59
Aydın	A	14 701	7 683	7 018	7 244	3 479	3 765	4 988	3 057	1 931
	D	8 811	4 608	4 203	6 903	3 299	3 604	4 597	2 821	1 776
	E	5 890	3 075	2 815	341	180	161	391	236	155
Balıkesir	A	16 296	8 394	7 902	8 164	3 952	4 212	6 592	4 151	2 441
	D	10 385	5 321	5 064	7 547	3 641	3 906	6 292	3 926	2 366
	E	5 911	3 073	2 838	617	311	306	300	225	75
Bilecik	A	2 905	1 503	1 402	1 202	577	625	1 831	1 096	735
	D	2 377	1 232	1 145	1 202	577	625	1 784	1 074	710
	E	528	271	257	-	-	-	47	22	25
Bingöl	A	6 222	3 320	2 902	2 199	1 461	738	747	440	307
	D	3 407	1 830	1 577	2 199	1 461	738	747	440	307
	E	2 815	1 490	1 325	-	-	-	-	-	-
Bitlis	A	9 970	5 331	4 639	2 216	1 700	516	1 224	845	379
	D	4 492	2 405	2 087	2 216	1 700	516	1 158	779	379
	E	5 478	2 926	2 552	-	-	-	66	66	-
Bolu	A	3 784	1 901	1 883	1 472	691	781	2 360	1 547	813
	D	2 843	1 415	1 428	1 383	650	733	2 325	1 531	794
	E	941	486	455	89	41	48	35	16	19

1.8 İl, yerleşim yeri ve eğitim seviyesine göre yeni kayıt öğrenci sayısı (devam)

Number of new entrants by province, settlement place and level of education (continued)

[2005/06 Öğretim yılı - Educational year 2005/06

		A. Toplam - Total	B. Erkek - Male	C. Kadın - Female	D. Şehir- City	E. Köy - Village				
		Ortaöğretim - Secondary education								
İl ve yerleşim yeri Province and settlement place		İlköğretim Primary education			Genel General			Mesleki ve teknik Vocational and technical		
		A	B	C	A	B	C	A	B	C
Burdur	A	3 545	1 798	1 747	2 137	977	1 160	1 160	685	475
	D	2 260	1 148	1 112	2 064	938	1 126	1 160	685	475
	E	1 285	650	635	73	39	34	-	-	-
Bursa	A	39 445	20 305	19 140	15 910	7 945	7 965	16 875	10 286	6 589
	D	33 911	17 421	16 490	15 786	7 877	7 909	16 432	10 006	6 426
	E	5 534	2 884	2 650	124	68	56	443	280	163
Çanakkale	A	5 655	2 899	2 756	3 026	1 466	1 560	2 506	1 548	958
	D	3 628	1 838	1 790	2 792	1 355	1 437	2 310	1 416	894
	E	2 027	1 061	966	234	111	123	196	132	64
Çankırı	A	2 746	1 394	1 352	1 122	586	536	1 390	934	456
	D	2 046	1 036	1 010	1 122	586	536	1 390	934	456
	E	700	358	342	-	-	-	-	-	-
Çorum	A	10 146	5 214	4 932	4 709	2 421	2 288	2 571	1 700	871
	D	6 272	3 283	2 989	4 709	2 421	2 288	2 474	1 648	826
	E	3 874	1 931	1 943	-	-	-	97	52	45
Denizli	A	15 176	7 857	7 319	6 664	3 225	3 439	5 146	3 150	1 996
	D	8 372	4 365	4 007	4 665	2 204	2 461	4 452	2 705	1 747
	E	6 804	3 492	3 312	1 999	1 021	978	694	445	249
Diyarbakır	A	44 376	23 216	21 160	16 688	10 877	5 811	3 041	2 001	1 040
	D	30 136	15 864	14 272	16 186	10 685	5 501	3 041	2 001	1 040
	E	14 240	7 352	6 888	502	192	310	-	-	-
Edirne	A	5 100	2 680	2 420	2 679	1 211	1 468	2 267	1 311	956
	D	3 777	1 965	1 812	2 591	1 173	1 418	2 267	1 311	956
	E	1 323	715	608	88	38	50	-	-	-
Elazığ	A	10 942	5 601	5 341	6 537	4 017	2 520	1 898	1 095	803
	D	7 824	4 032	3 792	6 518	4 002	2 516	1 898	1 095	803
	E	3 118	1 569	1 549	19	15	4	-	-	-
Erzincan	A	3 787	1 957	1 830	1 811	1 012	799	1 390	899	491
	D	2 410	1 237	1 173	1 652	922	730	1 390	899	491
	E	1 377	720	657	159	90	69	-	-	-
Erzurum	A	18 384	9 541	8 843	6 262	3 885	2 377	3 275	2 234	1 041
	D	10 442	5 476	4 966	6 191	3 827	2 364	3 190	2 170	1 020
	E	7 942	4 065	3 877	71	58	13	85	64	21
Eskişehir	A	10 277	5 214	5 063	5 685	2 664	3 021	4 450	2 871	1 579
	D	9 188	4 635	4 553	5 564	2 556	3 008	4 376	2 828	1 548
	E	1 089	579	510	121	108	13	74	43	31
Gaziantep	A	40 936	21 423	19 513	14 638	8 922	5 716	4 519	2 656	1 863
	D	35 513	18 592	16 921	14 380	8 752	5 628	4 485	2 635	1 850
	E	5 423	2 831	2 592	258	170	88	34	21	13
Giresun	A	6 411	3 335	3 076	2 989	1 535	1 454	3 199	1 988	1 211
	D	4 146	2 158	1 988	2 958	1 518	1 440	3 163	1 966	1 197
	E	2 265	1 177	1 088	31	17	14	36	22	14

1.8 İl, yerleşim yeri ve eğitim seviyesine göre yeni kayıt öğrenci sayısı (devam)

Number of new entrants by province, settlement place and level of education (continued)

[2005/06 Öğretim yılı - Educational year 2005/06

		A. Toplam - Total	B. Erkek - Male	C. Kadın - Female	D. Şehir- City	E. Köy - Village				
		Ortaöğretim - Secondary education								
İl ve yerleşim yeri Province and settlement place		İlköğretim Primary education			Genel General			Mesleki ve teknik Vocational and technical		
		A	B	C	A	B	C	A	B	C
Gümüşhane	A	2 222	1 168	1 054	854	511	343	1 026	634	392
	D	1 095	585	510	804	474	330	1 026	634	392
	E	1 127	583	544	50	37	13	-	-	-
Hakkari	A	7 716	3 944	3 772	3 525	2 624	901	1 010	627	383
	D	3 983	2 018	1 965	3 525	2 624	901	890	527	363
	E	3 733	1 926	1 807	-	-	-	120	100	20
Hatay	A	29 851	15 389	14 462	13 096	7 127	5 969	5 017	3 153	1 864
	D	15 385	7 915	7 470	11 694	6 418	5 276	3 893	2 283	1 610
	E	14 466	7 474	6 992	1 402	709	693	1 124	870	254
Isparta	A	6 102	3 104	2 998	3 398	1 639	1 759	2 521	1 554	967
	D	4 079	2 046	2 033	3 285	1 584	1 701	2 513	1 548	965
	E	2 023	1 058	965	113	55	58	8	6	2
Mersin	A	30 425	15 781	14 644	16 513	8 395	8 118	7 274	4 708	2 566
	D	24 168	12 619	11 549	15 923	8 083	7 840	6 644	4 272	2 372
	E	6 257	3 162	3 095	590	312	278	630	436	194
İstanbul	A	216 168	112 393	103 775	94 700	49 428	45 272	64 237	36 657	27 580
	D	205 831	107 039	98 792	91 081	47 399	43 682	63 264	36 113	27 151
	E	10 337	5 354	4 983	3 619	2 029	1 590	973	544	429
İzmir	A	55 787	28 856	26 931	30 375	14 534	15 841	20 335	12 443	7 892
	D	48 310	24 991	23 319	29 629	14 161	15 468	19 466	11 825	7 641
	E	7 477	3 865	3 612	746	373	373	869	618	251
Kars	A	7 702	4 008	3 694	2 370	1 373	997	725	471	254
	D	2 518	1 262	1 256	2 005	1 152	853	725	471	254
	E	5 184	2 746	2 438	365	221	144	-	-	-
Kastamonu	A	5 145	2 637	2 508	2 112	1 053	1 059	2 326	1 537	789
	D	3 214	1 648	1 566	2 090	1 043	1 047	2 290	1 537	753
	E	1 931	989	942	22	10	12	36	-	36
Kayseri	A	22 929	11 852	11 077	10 545	5 262	5 283	6 506	4 022	2 484
	D	19 200	9 944	9 256	9 606	4 797	4 809	6 334	3 912	2 422
	E	3 729	1 908	1 821	939	465	474	172	110	62
Kırklareli	A	4 483	2 318	2 165	2 556	1 198	1 358	2 391	1 525	866
	D	3 208	1 681	1 527	2 539	1 190	1 349	2 242	1 427	815
	E	1 275	637	638	17	8	9	149	98	51
Kırşehir	A	3 808	1 953	1 855	2 527	1 260	1 267	1 055	667	388
	D	2 786	1 460	1 326	19	15	4	1 055	667	388
	E	1 022	493	529	2 508	1 245	1 263	-	-	-
Kocaeli	A	25 771	13 249	12 522	12 076	6 492	5 584	9 461	5 656	3 805
	D	15 873	8 101	7 772	8 744	4 630	4 114	7 297	4 140	3 157
	E	9 898	5 148	4 750	3 332	1 862	1 470	2 164	1 516	648
Konya	A	39 362	20 355	19 007	14 515	7 660	6 855	9 918	6 018	3 900
	D	28 869	14 943	13 926	13 376	7 022	6 354	9 490	5 751	3 739
	E	10 493	5 412	5 081	1 139	638	501	428	267	161

1.8 İl, yerleşim yeri ve eğitim seviyesine göre yeni kayıt öğrenci sayısı (devam)

Number of new entrants by province, settlement place and level of education (continued)

[2005/06 Öğretim yılı - Educational year 2005/06

		A. Toplam - Total	B. Erkek - Male	C. Kadın - Female	D. Şehir- City	E. Köy - Village				
		Ortaöğretim - Secondary education								
İl ve yerleşim yeri Province and settlement place		İlköğretim Primary education			Genel General			Mesleki ve teknik Vocational and technical		
		A	B	C	A	B	C	A	B	C
Kütahya	A	8 215	4 243	3 972	3 797	2 110	1 687	3 867	2 461	1 406
	D	5 132	2 679	2 453	3 653	2 018	1 635	3 771	2 391	1 380
	E	3 083	1 564	1 519	144	92	52	96	70	26
Malatya	A	14 352	7 456	6 896	9 002	4 908	4 094	2 763	1 804	959
	D	9 383	4 899	4 484	8 167	4 381	3 786	2 594	1 714	880
	E	4 969	2 557	2 412	835	527	308	169	90	79
Manisa	A	21 005	10 805	10 200	8 676	4 108	4 568	7 834	4 885	2 949
	D	13 976	7 201	6 775	8 121	3 824	4 297	7 407	4 646	2 761
	E	7 029	3 604	3 425	555	284	271	427	239	188
Kahramanmaraş	A	23 318	12 167	11 151	8 475	4 732	3 743	5 078	3 340	1 738
	D	13 144	6 808	6 336	8 115	4 495	3 620	3 935	2 540	1 395
	E	10 174	5 359	4 815	360	237	123	1 143	800	343
Mardin	A	21 976	11 295	10 681	6 386	4 462	1 924	2 066	1 358	708
	D	11 799	6 211	5 588	6 282	4 387	1 895	1 801	1 153	648
	E	10 177	5 084	5 093	104	75	29	265	205	60
Muğla	A	11 397	5 990	5 407	5 184	2 420	2 764	3 980	2 514	1 466
	D	5 066	2 685	2 381	4 685	2 182	2 503	3 058	1 905	1 153
	E	6 331	3 305	3 026	499	238	261	922	609	313
Muş	A	13 209	6 967	6 242	2 486	1 918	568	1 157	850	307
	D	4 174	2 257	1 917	2 345	1 800	545	1 127	834	293
	E	9 035	4 710	4 325	141	118	23	30	16	14
Nevşehir	A	5 487	2 796	2 691	2 165	1 053	1 112	1 634	1 051	583
	D	3 003	1 573	1 430	1 910	922	988	1 558	994	564
	E	2 484	1 223	1 261	255	131	124	76	57	19
Niğde	A	7 437	3 872	3 565	2 162	1 060	1 102	2 048	1 294	754
	D	3 011	1 555	1 456	2 011	991	1 020	1 785	1 097	688
	E	4 426	2 317	2 109	151	69	82	263	197	66
Ordu	A	12 971	6 649	6 322	4 893	2 432	2 461	4 393	2 803	1 590
	D	7 127	3 690	3 437	4 262	2 130	2 132	3 977	2 531	1 446
	E	5 844	2 959	2 885	631	302	329	416	272	144
Rize	A	5 319	2 755	2 564	2 674	1 397	1 277	2 736	1 713	1 023
	D	3 782	1 957	1 825	2 551	1 317	1 234	2 736	1 713	1 023
	E	1 537	798	739	123	80	43	-	-	-
Sakarya	A	14 548	7 436	7 112	5 130	2 759	2 371	7 000	4 192	2 808
	D	10 422	5 334	5 088	5 075	2 721	2 354	6 876	4 068	2 808
	E	4 126	2 102	2 024	55	38	17	124	124	-
Samsun	A	22 698	11 605	11 093	10 031	4 926	5 105	7 010	4 491	2 519
	D	13 836	7 076	6 760	9 556	4 677	4 879	6 961	4 461	2 500
	E	8 862	4 529	4 333	475	249	226	49	30	19
Siirt	A	9 359	4 938	4 421	2 030	1 491	539	1 265	871	394
	D	5 037	2 655	2 382	2 030	1 491	539	1 185	824	361
	E	4 322	2 283	2 039	-	-	-	80	47	33

1.8 İl, yerleşim yeri ve eğitim seviyesine göre yeni kayıt öğrenci sayısı (devam)

Number of new entrants by province, settlement place and level of education (continued)

[2005/06 Öğretim yılı - Educational year 2005/06

		A. Toplam - Total	B. Erkek - Male	C. Kadın - Female	D. Şehir- City	E. Köy - Village				
		Ortaöğretim - Secondary education								
İl ve yerleşim yeri Province and settlement place		İlköğretim Primary education			Genel General			Mesleki ve teknik Vocational and technical		
		A	B	C	A	B	C	A	B	C
Sinop	A	2 990	1 536	1 454	1 583	700	883	1 301	883	418
	D	1 626	842	784	1 532	683	849	1 215	839	376
	E	1 364	694	670	51	17	34	86	44	42
Sivas	A	12 145	6 274	5 871	5 715	3 098	2 617	3 328	2 047	1 281
	D	8 077	4 191	3 886	5 354	2 929	2 425	3 263	2 008	1 255
	E	4 068	2 083	1 985	361	169	192	65	39	26
Tekirdağ	A	11 075	5 780	5 295	4 998	2 294	2 704	4 531	2 913	1 618
	D	8 211	4 274	3 937	4 892	2 248	2 644	3 949	2 602	1 347
	E	2 864	1 506	1 358	106	46	60	582	311	271
Tokat	A	11 367	6 012	5 355	4 903	2 561	2 342	3 645	2 545	1 100
	D	6 520	3 441	3 079	4 883	2 548	2 335	3 513	2 458	1 055
	E	4 847	2 571	2 276	20	13	7	132	87	45
Trabzon	A	12 267	6 298	5 969	6 692	3 363	3 329	4 947	2 999	1 948
	D	7 510	3 828	3 682	6 249	3 132	3 117	4 442	2 685	1 757
	E	4 757	2 470	2 287	443	231	212	505	314	191
Tunceli	A	1 070	564	506	608	266	342	555	334	221
	D	799	425	374	582	253	329	555	334	221
	E	271	139	132	26	13	13	-	-	-
Şanlıurfa	A	50 163	25 988	24 175	10 113	7 402	2 711	3 414	2 189	1 225
	D	29 844	15 257	14 587	9 619	7 069	2 550	3 271	2 092	1 179
	E	20 319	10 731	9 588	494	333	161	143	97	46
Uşak	A	5 331	2 759	2 572	2 356	1 099	1 257	1 997	1 231	766
	D	3 703	1 942	1 761	2 338	1 084	1 254	1 973	1 219	754
	E	1 628	817	811	18	15	3	24	12	12
Van	A	31 806	16 694	15 112	7 141	5 146	1 995	2 546	1 744	802
	D	14 919	7 815	7 104	6 968	4 973	1 995	2 192	1 436	756
	E	16 887	8 879	8 008	173	173	-	354	308	46
Yozgat	A	9 833	5 033	4 800	3 544	2 049	1 495	2 837	1 837	1 000
	D	5 079	2 589	2 490	3 400	1 957	1 443	2 592	1 648	944
	E	4 754	2 444	2 310	144	92	52	245	189	56
Zonguldak	A	9 133	4 781	4 352	4 589	2 190	2 399	3 683	2 466	1 217
	D	4 610	2 440	2 170	3 687	1 782	1 905	2 782	1 741	1 041
	E	4 523	2 341	2 182	902	408	494	901	725	176
Aksaray	A	7 867	4 097	3 770	2 226	1 067	1 159	1 777	1 218	559
	D	4 151	2 128	2 023	1 809	837	972	1 658	1 162	496
	E	3 716	1 969	1 747	417	230	187	119	56	63
Bayburt	A	1 573	816	757	594	406	188	451	293	158
	D	730	381	349	594	406	188	434	278	156
	E	843	435	408	-	-	-	17	15	2
Karaman	A	4 576	2 311	2 265	2 097	1 112	985	711	438	273
	D	3 051	1 523	1 528	1 937	1 039	898	711	438	273
	E	1 525	788	737	160	73	87	-	-	-

1.8 İl, yerleşim yeri ve eğitim seviyesine göre yeni kayıt öğrenci sayısı (devam)

Number of new entrants by province, settlement place and level of education (continued)

[2005/06 Öğretim yılı - Educational year 2005/06

		A. Toplam - Total	B. Erkek - Male	C. Kadın - Female	D. Şehir- City	E. Köy - Village				
		Ortaöğretim - Secondary education								
İl ve yerleşim yeri Province and settlement place		İlköğretim Primary education			Genel General			Mesleki ve teknik Vocational and technical		
		A	B	C	A	B	C	A	B	C
Kırıkkale	A	4 924	2 504	2 420	3 079	1 624	1 455	1 887	1 215	672
	D	4 276	2 166	2 110	3 017	1 588	1 429	1 853	1 202	651
	E	648	338	310	62	36	26	34	13	21
Batman	A	16 037	8 347	7 690	5 596	3 819	1 777	961	616	345
	D	10 781	5 606	5 175	5 390	3 690	1 700	913	573	340
	E	5 256	2 741	2 515	206	129	77	48	43	5
Şırnak	A	15 241	7 992	7 249	1 819	1 317	502	1 570	1 126	444
	D	9 140	4 824	4 316	1 819	1 317	502	1 404	1 006	398
	E	6 101	3 168	2 933	-	-	-	166	120	46
Bartın	A	2 740	1 389	1 351	791	395	396	1 444	904	540
	D	962	508	454	791	395	396	1 238	768	470
	E	1 778	881	897	-	-	-	206	136	70
Ardahan	A	2 535	1 321	1 214	1 092	653	439	348	218	130
	D	602	304	298	1 073	642	431	261	166	95
	E	1 933	1 017	916	19	11	8	87	52	35
Iğdır	A	4 993	2 583	2 410	1 805	990	815	731	387	344
	D	2 442	1 270	1 172	1 805	990	815	663	353	310
	E	2 551	1 313	1 238	-	-	-	68	34	34
Yalova	A	2 973	1 558	1 415	1 396	691	705	1 496	872	624
	D	2 204	1 134	1 070	1 061	516	545	1 371	774	597
	E	769	424	345	335	175	160	125	98	27
Karabük	A	3 220	1 653	1 567	1 703	835	868	1 387	888	499
	D	2 767	1 414	1 353	1 655	808	847	1 351	867	484
	E	453	239	214	48	27	21	36	21	15
Kilis	A	2 759	1 374	1 385	744	371	373	908	486	422
	D	1 883	942	941	744	371	373	908	486	422
	E	876	432	444	-	-	-	-	-	-
Osmaniye	A	9 902	5 071	4 831	5 789	3 019	2 770	1 862	1 226	636
	D	7 590	3 917	3 673	5 738	2 998	2 740	1 824	1 203	621
	E	2 312	1 154	1 158	51	21	30	38	23	15
Düzce	A	5 606	2 971	2 635	2 191	1 149	1 042	2 397	1 453	944
	D	3 249	1 719	1 530	1 376	729	647	2 346	1 418	928
	E	2 357	1 252	1 105	815	420	395	51	35	16

2.1. İstatistik Bölge Birimleri Sınıflaması 1. ve 2. ⁽¹⁾ düzey ve eğitim seviyesine göre okul, şube, öğrenci, öğretmen ve derslik sayısı
[2005/06 öğretim yılı]

1. Düzey ⁽¹⁾ 2. Düzey ⁽¹⁾ KOD	İller	Okulöncesi Pre-Primary Education										İlköğretim Primary Education				
		A- Toplam		B-Erkek		C-Kadın		D-Şehir		E-Köy		A- Toplam		B-Erkek		C-Kadın
		Okul School	Şube Division	Öğrenci Student	Öğretmen ⁽²⁾ Teacher	Derslik Class-room	Okul School	Şube Division	Öğrenci Student	Öğretmen ⁽²⁾ Teacher	Derslik Class-room	Okul School	Şube Division	Öğrenci Student	Öğretmen ⁽²⁾ Teacher	Derslik Class-room
1. Düzey Toplamı	A	18 539	31 511	286 347	263 799	1 167	19 743	12 116	29 193	34 990	382 061	5 615 591	5 058 344	207 223	182 636	297 000
	D	12 292	23 420	219 687	201 591	1 018	18 264	6 011	22 126	11 015	229 718	4 224 029	3 806 404	146 005	145 451	184 439
	E	6 247	8 091	66 660	62 208	149	1 479	6 105	7 067	23 975	152 343	1 391 562	1 251 940	61 218	37 185	112 561
2. Düzey Toplamı	A	18 539	31 511	286 347	263 799	1 167	19 743	12 116	29 193	34 990	382 061	5 615 591	5 058 344	207 223	182 636	297 000
	D	12 292	23 420	219 687	201 591	1 018	18 264	6 011	22 126	11 015	229 718	4 224 029	3 806 404	146 005	145 451	184 439
	E	6 247	8 091	66 660	62 208	149	1 479	6 105	7 067	23 975	152 343	1 391 562	1 251 940	61 218	37 185	112 561
TR1 İstanbul	A	1 817	3 689	34 290	31 143	84	3 185	868	4 177	1 484	41 285	916 230	840 107	21 780	28 727	31 693
	D	1 723	3 543	32 816	29 844	77	3 084	832	4 015	1 349	39 003	876 720	804 624	20 566	27 323	29 469
	E	94	146	1 474	1 299	7	101	36	162	135	2 282	39 510	35 483	1 214	1 404	2 224
TR10	A	1 817	3 689	34 290	31 143	84	3 185	868	4 177	1 484	41 285	916 230	840 107	21 780	28 727	31 693
	D	1 723	3 543	32 816	29 844	77	3 084	832	4 015	1 349	39 003	876 720	804 624	20 566	27 323	29 469
	E	94	146	1 474	1 299	7	101	36	162	135	2 282	39 510	35 483	1 214	1 404	2 224
İstanbul	A	1 817	3 689	34 290	31 143	84	3 185	868	4 177	1 484	41 285	916 230	840 107	21 780	28 727	31 693
	D	1 723	3 543	32 816	29 844	77	3 084	832	4 015	1 349	39 003	876 720	804 624	20 566	27 323	29 469
	E	94	146	1 474	1 299	7	101	36	162	135	2 282	39 510	35 483	1 214	1 404	2 224
TR2 Batı Marmara	A	932	1 377	12 161	11 469	29	929	517	1 345	1 294	13 811	186 261	172 055	7 803	7 610	13 756
	D	577	943	8 880	8 357	24	822	204	966	460	8 095	132 791	121 332	5 199	5 409	7 692
	E	355	434	3 281	3 112	5	107	313	379	834	5 716	53 470	50 723	2 604	2 201	6 064
TR21	A	431	676	6 033	5 676	10	449	265	665	504	6 051	90 015	82 379	3 121	3 582	6 358
	D	284	493	4 547	4 325	10	410	119	504	232	3 960	67 730	61 547	2 184	2 754	3 848
	E	147	183	1 486	1 351	-	39	146	161	272	2 091	22 285	20 832	937	828	2 510
Edirne	A	130	177	1 516	1 450	2	119	71	180	165	1 758	22 896	20 628	951	1 123	2 064
	D	87	124	1 097	1 101	2	114	25	136	80	1 179	17 534	15 593	679	860	1 261
	E	43	53	419	349	-	5	46	44	85	579	5 362	5 035	272	263	803
Kırklareli	A	109	171	1 631	1 604	6	120	53	178	152	1 489	19 778	18 322	762	805	1 737
	D	68	117	1 218	1 166	6	104	17	129	55	833	14 526	13 300	509	567	965
	E	41	54	413	438	-	16	36	49	97	656	5 252	5 022	253	238	772
Tekirdağ	A	192	328	2 886	2 622	2	210	141	307	187	2 804	47 341	43 429	1 408	1 654	2 557
	D	129	252	2 232	2 058	2	192	77	239	97	1 948	35 670	32 654	996	1 327	1 622
	E	63	76	654	564	-	18	64	68	90	856	11 671	10 775	412	327	935
TR22	A	501	701	6 128	5 793	19	480	252	680	790	7 760	96 246	89 676	4 682	4 028	7 398
	D	293	450	4 333	4 032	14	412	85	462	228	4 135	65 061	59 785	3 015	2 655	3 844
	E	208	251	1 795	1 761	5	68	167	218	562	3 625	31 185	29 891	1 667	1 373	3 554
Balıkesir	A	336	485	4 159	3 971	15	354	163	471	585	5 686	70 082	65 502	3 332	2 855	5 087
	D	188	321	3 004	2 808	11	310	53	317	153	2 993	47 484	43 793	2 178	1 947	2 613
	E	148	164	1 155	1 163	4	44	110	154	432	2 693	22 598	21 709	1 154	908	2 474
Çanakkale	A	165	216	1 969	1 822	4	126	89	209	205	2 074	26 164	24 174	1 350	1 173	2 311
	D	105	129	1 329	1 224	3	102	32	145	75	1 142	17 577	15 992	837	708	1 231
	E	60	87	640	598	1	24	57	64	130	932	8 587	8 182	513	465	1 080
TR3 Ege	A	2 775	4 336	39 461	36 227	66	2 949	1 395	4 160	3 988	45 303	623 727	575 671	24 845	26 886	40 406
	D	1 886	3 148	29 325	26 840	51	2 701	568	3 179	1 361	27 333	452 490	414 755	16 258	20 130	23 470
	E	889	1 188	10 136	9 387	15	248	827	981	2 627	17 970	171 237	160 916	8 587	6 756	16 936
TR31	A	861	1 588	13 786	12 496	19	1 329	223	1 525	966	15 548	248 589	228 504	7 196	12 668	12 226
	D	765	1 462	12 745	11 555	14	1 279	174	1 417	543	12 595	219 288	201 769	6 061	11 301	9 607
	E	96	126	1 041	941	5	50	49	108	423	2 953	29 301	26 735	1 135	1 367	2 619
İzmir	A	861	1 588	13 786	12 496	19	1 329	223	1 525	966	15 548	248 589	228 504	7 196	12 668	12 226
	D	765	1 462	12 745	11 555	14	1 279	174	1 417	543	12 595	219 288	201 769	6 061	11 301	9 607
	E	96	126	1 041	941	5	50	49	108	423	2 953	29 301	26 735	1 135	1 367	2 619
TR32	A	925	1 395	12 359	11 658	31	986	480	1 331	1 284	13 481	175 562	162 644	8 094	7 706	13 285
	D	552	857	7 898	7 412	21	827	127	911	338	6 404	102 093	94 084	4 366	4 439	6 110
	E	373	538	4 461	4 246	10	159	353	420	946	7 077	73 469	68 560	3 728	3 267	7 175
Aydın	A	317	449	4 111	3 871	6	292	171	347	501	5 093	64 741	59 813	2 955	2 798	4 824
	D	219	298	2 832	2 666	5	264	50	243	147	2 643	41 526	38 350	1 793	1 826	2 542
	E	98	151	1 279	1 205	1	28	121	104	354	2 450	23 215	21 463	1 162	972	2 282
Denizli	A	330	520	4 670	4 432	8	375	183	547	375	4 527	61 907	57 844	2 946	2 539	4 458
	D	174	315	2 892	2 790	5	308	49	378	112	2 271	36 175	33 472	1 608	1 502	2 071
	E	156	205	1 778	1 642	3	67	134	169	263	2 256	25 732	24 372	1 338	1 037	2 387
Muğla	A	278	426	3 578	3 355	17	319	126	437	408	3 861	48 914	44 987	2 193	2 369	4 003
	D	159	244	2 174	1 956	11	255	28	290	79	1 490	24 392	22 262	965	1 111	1 497
	E	119	182	1 404	1 399	6	64	98	147	329	2 371	24 522	22 725	1 228	1 258	2 506

⁽¹⁾ İstatistik bölge birimleri 1. ve 2. düzey için açıklamalarına bakınız.

⁽²⁾ Kadrolu öğretmenleri kapsar.

2.1 . İstatistiki Bölge Birimleri Sınıflaması 1. ve 2. ⁽¹⁾ düzeye ve eğitim seviyesine göre okul, şube, öğrenci, öğretmen ve derslik sayısı (devam)
 [2005/06 öğretim yılı]

A- Toplam		B-Erkek		C-Kadın		D-Şehir		E-Köy								
1.Düzey ⁽¹⁾	2.Düzey ⁽¹⁾	Okulöncesi														
		Pre-Primary Education										İlköğretim				
		Pre-Primary Education										Primary Education				
KOD	İller	Yerleşim Yeri		Okul	Şube	Öğrenci	Öğretmen ⁽²⁾		Kadro dışı Usta Öğreticiler	Derslik	Okul	Şube	Öğrenci	Öğretmen ⁽²⁾		Derslik
		A	A				B	C						B	C	
TR33	A	989	1 353	13 316	12 073	16	634	692	1 304	1 738	16 274	199 576	184 523	9 555	6 512	14 895
	D	569	829	8 682	7 873	16	595	267	851	480	8 334	131 109	118 902	5 831	4 390	7 753
	E	420	524	4 634	4 200	-	39	425	453	1 258	7 940	68 467	65 621	3 724	2 122	7 142
Afyonkarahisar	A	350	471	4 676	4 203	7	154	338	406	491	4 308	51 083	47 655	2 415	1 573	4 116
	D	173	229	2 344	2 115	7	144	116	217	130	1 817	28 253	25 430	1 277	946	1 858
	E	177	242	2 332	2 088	-	10	222	189	361	2 491	22 830	22 225	1 138	627	2 258
Kütahya	A	152	202	1 849	1 676	1	87	86	203	353	3 200	35 682	33 204	2 083	1 171	2 974
	D	85	134	1 291	1 177	1	83	47	129	98	1 637	23 716	21 595	1 264	847	1 501
	E	67	68	558	499	-	4	39	74	255	1 563	11 966	11 609	819	324	1 473
Manisa	A	353	508	5 227	4 860	3	299	189	533	718	7 031	90 171	82 998	3 890	2 999	6 129
	D	226	363	3 984	3 691	3	279	87	393	190	3 859	62 806	57 157	2 512	2 035	3 468
	E	127	145	1 243	1 169	-	20	102	140	528	3 172	27 365	25 841	1 378	964	2 661
Uşak	A	134	172	1 564	1 334	5	94	79	162	176	1 735	22 640	20 666	1 167	769	1 676
	D	85	103	1 063	890	5	89	17	112	62	1 021	16 334	14 720	778	562	926
	E	49	69	501	444	-	5	62	50	114	714	6 306	5 946	389	207	750
TR4 Doğu Marmara	A	1 699	3 114	30 331	27 688	38	1 882	1 420	2 870	2 022	28 768	448 024	417 166	16 063	15 881	24 988
	D	1 175	2 274	22 843	20 822	34	1 682	788	2 063	966	20 238	351 031	324 850	11 811	12 684	16 269
	E	524	840	7 488	6 866	4	200	632	807	1 056	8 530	96 993	92 316	4 252	3 197	8 719
TR41	A	685	1 257	12 657	11 132	13	981	367	1 254	930	14 061	225 926	209 674	7 810	8 382	11 307
	D	533	1 065	11 024	9 750	13	909	236	901	529	11 231	198 252	183 249	6 555	7 447	8 464
	E	152	192	1 633	1 382	-	72	131	353	401	2 830	27 674	26 425	1 255	935	2 843
Bilecik	A	47	80	692	659	-	51	34	78	80	888	12 411	11 387	516	405	913
	D	36	65	596	563	-	49	21	65	43	679	10 569	9 596	413	353	656
	E	11	15	96	96	-	2	13	13	37	209	1 842	1 791	103	52	257
Bursa	A	453	852	8 850	7 686	11	685	228	868	606	9 952	168 727	156 645	5 608	5 807	7 490
	D	339	709	7 528	6 579	11	619	138	727	340	7 911	146 715	135 692	4 595	5 044	5 428
	E	114	143	1 322	1 107	-	66	90	141	266	2 041	22 012	20 953	1 013	763	2 062
Eskişehir	A	185	325	3 115	2 787	2	245	105	308	244	3 221	44 788	41 642	1 686	2 170	2 904
	D	158	291	2 900	2 608	2	241	77	109	146	2 641	40 968	37 961	1 547	2 050	2 380
	E	27	34	215	179	-	4	28	199	98	580	3 820	3 681	139	120	524
TR42	A	1 014	1 857	17 674	16 556	25	901	1 053	1 616	1 092	14 707	222 098	207 492	8 253	7 499	13 681
	D	642	1 209	11 819	11 072	21	773	552	1 162	437	9 007	152 779	141 601	5 256	5 237	7 805
	E	372	648	5 855	5 484	4	128	501	454	655	5 700	69 319	65 891	2 997	2 262	5 876
Bolu	A	99	187	1 401	1 362	1	101	91	177	94	1 248	16 723	16 148	787	707	1 303
	D	69	127	1 023	1 000	1	91	41	134	43	858	13 018	12 503	568	548	841
	E	30	60	378	362	-	10	50	43	51	390	3 705	3 645	219	159	462
Düzce	A	143	194	1 825	1 662	4	84	110	189	207	2 016	23 560	22 409	1 088	778	1 986
	D	59	104	1 108	966	1	67	44	106	55	999	14 881	13 895	611	510	1 014
	E	84	90	717	696	3	17	66	83	152	1 017	8 679	8 514	477	268	972
Kocaeli	A	347	562	5 303	4 834	5	448	211	687	349	6 420	107 206	99 478	3 330	3 551	5 714
	D	215	386	3 716	3 357	4	377	110	506	160	3 858	69 063	63 919	1 966	2 237	3 053
	E	132	176	1 587	1 477	1	71	101	181	189	2 562	38 143	35 559	1 364	1 314	2 661
Sakarya	A	359	804	8 121	7 808	13	187	615	452	375	4 111	61 393	57 318	2 465	1 814	3 757
	D	263	516	5 278	5 116	13	176	348	338	148	2 682	45 822	42 194	1 725	1 469	2 351
	E	96	288	2 843	2 692	-	11	267	114	227	1 429	15 571	15 124	740	345	1 406
Yalova	A	66	110	1 024	890	2	81	26	111	67	912	13 216	12 139	583	649	921
	D	36	76	694	633	2	62	9	78	31	610	9 995	9 090	386	473	546
	E	30	34	330	257	-	19	17	33	36	302	3 221	3 049	197	176	375
TR5 Batı Anadolu	A	1 691	3 771	28 888	26 544	107	2 941	536	3 140	2 126	30 532	478 531	446 162	15 825	23 044	25 137
	D	1 346	3 324	25 243	23 235	103	2 797	258	2 711	1 125	24 019	414 907	385 695	12 998	20 443	19 170
	E	345	447	3 645	3 309	4	144	278	429	1 001	6 513	63 624	60 467	2 827	2 601	5 967
TR51	A	995	2 786	20 102	18 451	83	2 303	198	2 135	979	18 278	302 478	282 132	8 320	17 529	14 560
	D	915	2 659	19 066	17 523	83	2 205	152	1 985	701	16 413	283 383	264 119	7 630	16 072	12 841
	E	80	127	1 036	928	-	98	46	150	278	1 865	19 095	18 013	690	1 457	1 719
Ankara	A	995	2 786	20 102	18 451	83	2 303	198	2 135	979	18 278	302 478	282 132	8 320	17 529	14 560
	D	915	2 659	19 066	17 523	83	2 205	152	1 985	701	16 413	283 383	264 119	7 630	16 072	12 841
	E	80	127	1 036	928	-	98	46	150	278	1 865	19 095	18 013	690	1 457	1 719
TR52	A	696	985	8 786	8 093	24	638	338	1 005	1 147	12 254	176 053	164 030	7 505	5 515	10 577
	D	431	665	6 177	5 712	20	592	106	726	424	7 606	131 524	121 576	5 368	4 371	6 329
	E	265	320	2 609	2 381	4	46	232	279	723	4 648	44 529	42 454	2 137	1 144	4 248
Karaman	A	162	228	2 279	2 173	13	70	120	179	172	1 534	18 209	17 386	1 027	511	1 357
	D	91	111	1 199	1 133	10	63	36	101	49	786	12 785	12 228	678	381	787
	E	71	117	1 080	1 040	3	7	84	78	123	748	5 424	5 158	349	130	570

2.1. İstatistiksel Bölge Birimleri Sınıflaması 1. ve 2. (1) düzeye ve eğitim seviyesine göre okul, şube, öğrenci, öğretmen ve derslik sayısı (devam)
[2005/06 öğretim yılı]

1.Düzey (1) 2.Düzey (1) KOD	İller	Yerleşim Yeri Okul School	Okulöncesi Pre-Primary Education						İlköğretim Primary Education									
			A-Toplam		B-Erkek		C-Kadın		D-Şehir		E-Köy		A-Toplam		B-Erkek		C-Kadın	
			A	A	B	C	B	C	A	A	B	C	B	C	A	A	B	C
	Konya	A	534	757	6 507	5 920	11	568	218	826	975	10 720	157 844	146 644	6 478	5 004	9 220	
		D	340	554	4 978	4 579	10	529	70	625	375	6 820	118 739	109 348	4 690	3 990	5 542	
		E	194	203	1 529	1 341	1	39	148	201	600	3 900	39 105	37 296	1 788	1 014	3 678	
TR6	Akdeniz	A	2 408	3 987	36 991	34 183	174	2 667	1 406	3 580	4 074	48 320	724 820	664 578	28 515	24 610	38 759	
		D	1 488	2 885	27 846	25 529	144	2 431	608	2 610	1 380	29 887	538 206	489 190	19 746	18 923	23 545	
		E	920	1 102	9 145	8 654	30	236	798	970	2 694	18 433	186 614	175 388	8 769	5 687	15 214	
TR61	Antalya	A	746	1 150	9 997	9 333	26	925	355	907	1 103	11 609	169 553	157 885	7 173	6 407	11 818	
		D	510	848	7 634	7 221	21	845	138	645	401	6 969	122 698	113 667	4 903	4 570	6 986	
		E	236	302	2 363	2 112	5	80	217	262	702	4 640	46 855	44 218	2 270	1 837	4 832	
	Isparta	A	158	208	1 795	1 601	5	141	74	204	256	2 201	25 131	23 443	1 515	1 023	2 580	
		D	100	139	1 307	1 176	3	133	19	145	82	1 236	17 882	16 407	1 018	700	1 441	
		E	58	69	488	425	2	8	55	59	174	965	7 249	7 036	497	323	1 139	
	Burdur	A	159	203	1 660	1 600	8	96	109	177	168	1 369	14 842	14 051	1 016	597	1 603	
		D	108	107	971	975	7	85	26	125	56	771	10 223	9 447	637	362	902	
		E	51	96	689	625	1	11	83	52	112	598	4 619	4 604	379	235	701	
TR62	Adana	A	837	1 546	13 957	12 799	45	1 055	458	1 520	1 296	18 766	305 044	277 391	10 424	11 168	14 329	
		D	582	1 268	11 692	10 663	42	1 003	252	1 251	586	14 246	262 283	236 970	8 507	9 744	10 326	
		E	255	278	2 265	2 136	3	52	206	269	710	4 520	42 761	40 421	1 917	1 424	4 003	
	Mersin	A	459	818	7 129	6 556	30	548	229	783	561	8 552	130 776	119 393	5 166	4 855	7 225	
		D	281	626	5 637	5 130	28	508	96	591	252	6 201	106 790	96 551	4 051	4 017	4 789	
		E	178	192	1 492	1 426	2	40	133	192	309	2 351	23 986	22 842	1 115	838	2 436	
TR63	Hatay	A	825	1 291	13 037	12 051	103	687	593	1 153	1 675	17 945	250 223	229 302	10 918	7 035	12 612	
		D	396	769	8 520	7 645	81	583	218	714	393	8 672	153 225	138 553	6 336	4 609	6 233	
		E	429	522	4 517	4 406	22	104	375	439	1 282	9 273	96 998	90 749	4 582	2 426	6 379	
	K.Maraş	A	294	484	4 606	4 244	44	202	246	371	808	7 073	91 213	82 708	4 397	2 069	4 357	
		D	132	284	3 046	2 717	30	175	99	215	142	2 972	55 608	50 127	2 490	1 387	2 003	
		E	162	200	1 560	1 527	14	27	147	156	666	4 101	35 605	32 581	1 907	682	2 354	
	Osmaniye	A	170	263	2 460	2 308	26	133	121	232	233	2 913	39 879	36 393	1 994	1 296	2 065	
		D	98	188	1 895	1 701	21	125	56	164	82	1 977	31 667	28 487	1 485	1 063	1 408	
		E	72	75	565	607	5	8	65	68	151	936	8 212	7 906	509	233	657	
TR7	Orta Anadolu	A	1 388	1 999	17 922	16 914	78	988	988	1 922	2 649	25 529	305 265	285 334	16 171	9 778	22 180	
		D	789	1 301	12 396	11 683	67	920	412	1 296	857	13 705	212 068	195 765	10 805	7 118	12 519	
		E	599	698	5 526	5 231	11	68	576	626	1 792	11 824	93 197	89 569	5 366	2 660	9 661	
TR71	Aksaray	A	674	924	8 107	7 870	42	529	371	889	930	9 650	120 232	111 555	6 805	4 435	9 127	
		D	343	537	4 965	4 851	32	476	83	554	329	5 089	74 445	67 748	4 160	2 875	4 806	
		E	331	387	3 142	3 019	10	53	288	335	601	4 561	45 787	43 807	2 645	1 560	4 321	
	Kırıkkale	A	83	132	1 186	1 182	2	97	50	148	133	1 682	22 055	20 253	1 165	836	1 580	
		D	67	116	1 072	1 067	2	94	37	131	67	1 275	19 404	17 875	1 004	727	1 239	
		E	16	16	114	115	-	3	13	17	66	407	2 651	2 378	161	109	341	
	Kırşehir	A	82	124	1 054	1 008	3	80	25	112	134	1 439	16 738	15 277	1 168	566	1 322	
		D	56	96	877	840	3	79	6	88	61	919	12 624	11 274	861	384	808	
		E	26	28	177	168	-	1	19	24	73	520	4 114	4 003	307	182	514	
	Nevşehir	A	177	240	2 129	2 105	12	123	116	242	170	1 736	21 607	20 268	1 240	865	1 817	
		D	70	120	1 066	1 085	11	110	14	127	58	831	12 253	11 101	687	512	872	
		E	107	120	1 063	1 020	1	13	102	115	112	905	9 354	9 167	553	353	945	
	Niğde	A	163	209	1 838	1 782	11	100	105	194	216	2 214	28 554	26 570	1 520	1 088	2 074	
		D	65	91	839	836	7	87	13	103	62	900	12 910	11 674	723	610	825	
		E	98	118	999	946	4	13	92	91	154	1 314	15 644	14 896	797	478	1 249	

2.1 . İstatistikî Bölge Birimleri Sınıflaması 1. ve 2. ⁽¹⁾ düzeye ve eğitim seviyesine göre okul, şube, öğrenci, öğretmen ve derslik sayısı (devam)
[2005/06 öğretim yılı]

A- Toplam		B-Erkek		C-Kadın		D-Şehir		E-Köy															
1.Düzey ⁽¹⁾ KOD	2.Düzey ⁽¹⁾ İller	Okulöncesi Pre-Primary Education								İlköğretim Primary Education													
		Yerleşim Yeri Okul School		Şube Division		Öğrenci Student		Öğretmen ⁽²⁾ Teacher		Kadrozsuz Usta Öğreticiler Trainer		Derslik Class-room		Okul School		Şube Division		Öğrenci Student		Öğretmen ⁽²⁾ Teacher		Derslik Class-room	
		A	A	B	C	B	C	A	A	A	A	B	C	B	C	A	A	B	C	A	A	B	C
TR72	A	714	1 075	9 815	9 044	36	459	617	1 033	1 719	15 879	185 033	173 779	9 366	5 343	13 053							
	D	446	764	7 431	6 832	35	444	329	742	528	8 616	137 623	128 017	6 645	4 243	7 713							
	E	268	311	2 384	2 212	1	15	288	291	1 191	7 263	47 410	45 762	2 721	1 100	5 340							
Kayseri	A	349	565	5 277	4 778	11	247	348	545	569	6 589	92 879	86 795	3 910	2 833	5 632							
	D	230	435	4 250	3 836	11	241	225	420	272	4 659	78 706	73 101	3 267	2 469	4 061							
	E	119	130	1 027	942	-	6	123	125	297	1 930	14 173	13 694	643	364	1 571							
Sivas	A	154	232	2 285	2 072	9	126	92	228	649	5 139	51 071	47 878	2 811	1 486	4 023							
	D	105	180	1 896	1 732	9	119	50	181	156	2 312	35 895	33 436	1 888	1 122	2 220							
	E	49	52	389	340	-	7	42	47	493	2 827	15 176	14 442	923	364	1 803							
Yozgat	A	211	278	2 253	2 194	16	86	177	260	501	4 151	41 083	39 106	2 645	1 024	3 398							
	D	111	149	1 285	1 264	15	84	54	141	100	1 645	23 022	21 480	1 490	652	1 432							
	E	100	129	968	930	1	2	123	119	401	2 506	18 061	17 626	1 155	372	1 966							
TR8 Batı Karadeniz	A	1 503	2 095	17 643	16 509	56	1 240	878	2 094	3 827	31 564	329 827	307 913	17 896	12 272	24 879							
	D	865	1 360	12 332	11 605	45	1 100	301	1 432	839	14 026	212 652	196 174	11 109	8 240	12 466							
	E	638	735	5 311	4 904	11	140	577	662	2 988	17 538	117 175	111 739	6 787	4 032	12 413							
TR81	A	306	451	4 079	3 620	16	333	118	454	525	5 439	67 304	63 250	3 526	3 078	4 982							
	D	178	304	2 827	2 550	9	269	39	304	161	2 676	39 395	35 762	1 846	2 006	2 313							
	E	128	147	1 252	1 070	7	64	79	150	364	2 763	27 909	27 488	1 680	1 072	2 669							
Zonguldak	A	178	263	2 315	2 049	8	194	60	263	331	3 339	41 268	38 342	1 966	1 893	2 934							
	D	101	170	1 505	1 371	4	152	14	169	82	1 486	22 656	19 908	904	1 244	1 265							
	E	77	93	810	678	4	42	46	94	249	1 853	18 612	18 434	1 062	649	1 669							
Bartın	A	67	86	789	730	4	59	33	105	112	1 064	11 834	11 789	764	580	1 200							
	D	25	41	429	397	2	42	3	57	21	340	4 486	4 467	270	251	395							
	E	42	45	360	333	2	17	30	48	91	724	7 348	7 322	494	329	805							
Karabük	A	61	102	975	841	4	80	25	86	82	1 036	14 202	13 119	796	605	848							
	D	52	93	893	782	3	75	22	78	58	850	12 253	11 387	672	511	653							
	E	9	9	82	59	1	5	3	8	24	186	1 949	1 732	124	94	195							
TR82	A	250	346	2 812	2 684	15	213	129	349	772	5 590	48 956	45 572	2 909	1 928	4 632							
	D	159	241	2 089	2 051	11	174	62	252	159	2 305	33 270	30 799	1 839	1 308	2 512							
	E	91	105	723	633	4	39	67	97	613	3 285	15 686	14 773	1 070	620	2 120							
Çankırı	A	54	82	728	743	-	55	33	88	143	1 171	11 617	10 811	647	399	1 154							
	D	38	66	601	623	-	48	22	70	41	640	9 497	8 640	524	319	763							
	E	16	16	127	120	-	7	11	18	102	531	2 120	2 171	123	80	391							
Kastamonu	A	109	147	1 259	1 143	6	84	64	135	379	2 652	23 098	21 361	1 385	863	2 071							
	D	78	109	953	912	6	78	33	111	83	1 092	15 525	14 249	871	603	1 125							
	E	31	38	306	231	-	6	31	24	296	1 560	7 573	7 112	514	260	946							
Sinop	A	87	117	825	798	9	74	32	126	250	1 767	14 241	13 400	877	666	1 407							
	D	43	66	535	516	5	48	7	71	35	573	8 248	7 910	444	386	624							
	E	44	51	290	282	4	26	25	55	215	1 194	5 993	5 490	433	280	783							
TR83	A	947	1 298	10 752	10 205	25	694	631	1 291	2 530	20 535	213 567	199 091	11 461	7 266	15 265							
	D	528	815	7 416	7 004	25	657	200	876	519	9 045	139 987	129 613	7 424	4 926	7 641							
	E	419	483	3 336	3 201	-	37	431	415	2 011	11 490	73 580	69 478	4 037	2 340	7 624							
Amasya	A	190	260	2 257	2 111	5	121	142	260	217	2 039	23 637	21 761	1 372	941	1 937							
	D	93	157	1 559	1 464	5	111	50	159	74	1 215	17 475	15 939	1 030	741	1 130							
	E	97	103	698	647	-	10	92	101	143	824	6 162	5 822	342	200	807							
Çorum	A	128	184	1 496	1 375	4	115	56	192	580	4 449	43 111	40 069	2 537	1 231	3 176							
	D	87	143	1 190	1 088	4	113	20	143	110	1 856	28 995	26 731	1 685	811	1 666							
	E	41	41	306	287	-	2	36	49	470	2 593	14 116	13 338	852	420	1 510							
Samsun	A	353	536	4 411	4 258	7	341	228	516	1 177	9 425	98 165	92 226	4 592	3 747	6 028							
	D	243	370	3 265	3 136	7	320	89	418	219	4 068	63 589	59 490	2 964	2 571	2 926							
	E	110	166	1 146	1 122	-	21	139	98	958	5 357	34 576	32 736	1 628	1 176	3 102							
Tokat	A	276	318	2 588	2 461	9	117	205	323	556	4 622	48 654	45 035	2 960	1 347	4 124							
	D	105	145	1 402	1 316	9	113	41	156	116	1 906	29 928	27 453	1 745	803	1 919							
	E	171	173	1 186	1 145	-	4	164	167	440	2 716	18 726	17 582	1 215	544	2 205							

2.1 . İstatistik Bölge Birimleri Sınıflaması 1. ve 2. (1) düzeye ve eğitim seviyesine göre okul, şube, öğrenci, öğretmen ve derslik sayısı (devam)
[2005/06 öğretim yılı]

1.Düzey (1) 2.Düzey (1) KOD	İller	Yerleşim Yeri Okul School	Okulöncesi Pre-Primary Education						İlköğretim Primary Education								
			B-Erkek		C-Kadın		D-Şehir		E-Köy		B-Erkek		C-Kadın		D-Şehir		E-Köy
			A	A	B	C	B	C	A	A	A	A	B	C	B	C	A
TR9	Doğu Karadeniz	A	827	1 236	10 601	9 828	50	609	644	1 165	1 904	16 995	182 947	172 769	10 412	6 261	14 772
		D	446	805	7 529	6 923	37	546	309	776	465	7 852	116 407	109 408	6 031	4 004	7 002
		E	381	431	3 072	2 905	13	63	335	389	1 439	9 143	66 540	63 361	4 381	2 257	7 770
TR90		A	827	1 236	10 601	9 828	50	609	644	1 165	1 904	16 995	182 947	172 769	10 412	6 261	14 772
		D	446	805	7 529	6 923	37	546	309	776	465	7 852	116 407	109 408	6 031	4 004	7 002
		E	381	431	3 072	2 905	13	63	335	389	1 439	9 143	66 540	63 361	4 381	2 257	7 770
Artvin		A	110	149	1 140	1 034	4	50	97	133	174	1 289	11 838	11 203	777	447	1 234
		D	52	82	666	627	3	43	41	79	37	561	7 779	7 191	425	300	604
		E	58	67	474	407	1	7	56	54	137	728	4 059	4 012	352	147	630
Giresun		A	115	163	1 369	1 360	7	98	74	151	303	2 732	29 848	27 850	1 683	949	2 381
		D	84	130	1 152	1 141	7	95	43	120	79	1 353	20 331	18 717	1 052	680	1 220
		E	31	33	217	219	-	3	31	31	224	1 379	9 517	9 133	631	269	1 161
Gümüşhane		A	85	97	728	642	5	27	63	104	180	1 270	9 579	9 201	693	269	1 023
		D	30	40	352	282	3	23	18	46	30	435	5 772	5 693	376	207	461
		E	55	57	376	360	2	4	45	58	150	835	3 807	3 508	317	62	562
Ordu		A	117	193	1 859	1 683	10	151	57	213	655	5 309	54 062	51 117	2 998	1 707	3 891
		D	73	149	1 507	1 387	8	138	28	168	150	2 181	31 396	29 563	1 697	981	1 622
		E	44	44	352	296	2	13	29	45	505	3 128	22 666	21 554	1 301	726	2 269
Rize		A	137	221	1 775	1 648	7	97	139	196	141	1 783	24 070	22 723	1 235	799	1 947
		D	81	151	1 316	1 214	4	89	86	141	60	1 127	17 533	16 462	808	603	1 149
		E	56	70	459	434	3	8	53	55	81	656	6 537	6 261	427	196	798
Trabzon		A	263	413	3 730	3 461	17	186	214	368	451	4 612	53 550	50 675	3 026	2 090	4 296
		D	126	253	2 536	2 272	12	158	93	222	109	2 195	33 596	31 782	1 673	1 233	1 946
		E	137	160	1 194	1 189	5	28	121	146	342	2 417	19 954	18 893	1 353	857	2 350
TRA	Kuzeydoğu Anadolu	A	690	931	8 025	7 455	38	443	520	824	2 833	20 816	224 647	189 947	8 527	5 451	13 335
		D	364	498	4 831	4 411	29	407	172	480	472	7 470	125 609	104 906	4 994	3 729	5 999
		E	326	433	3 194	3 044	9	36	348	344	2 361	13 346	99 038	85 041	3 533	1 722	7 336
TRA1		A	245	357	3 037	2 768	13	290	152	354	1 368	10 475	98 306	88 113	4 655	3 001	6 763
		D	185	275	2 441	2 218	13	278	87	277	292	4 404	62 068	55 127	3 026	2 253	3 523
		E	60	82	596	550	-	12	65	77	1 076	6 071	36 238	32 986	1 629	748	3 240
Bayburt		A	57	63	472	468	2	23	39	48	126	877	6 937	6 445	454	196	702
		D	41	29	214	226	2	23	6	31	21	297	3 876	3 514	248	145	323
		E	16	34	258	242	-	-	33	17	105	580	3 061	2 931	206	51	379
Erzincan		A	75	94	848	814	2	51	42	107	193	1 592	16 035	15 246	884	632	1 469
		D	45	62	634	594	2	43	21	75	55	751	10 890	10 368	545	409	788
		E	30	32	214	220	-	8	21	32	138	841	5 145	4 878	339	223	681
Erzurum		A	113	200	1 717	1 486	9	216	71	199	1 049	8 006	75 334	66 422	3 317	2 173	4 592
		D	99	184	1 593	1 398	9	212	60	171	216	3 356	47 302	41 245	2 233	1 699	2 412
		E	14	16	124	88	-	4	11	28	833	4 650	28 032	25 177	1 084	474	2 180
TRA2		A	445	574	4 988	4 687	25	153	368	470	1 465	10 341	126 341	101 834	3 872	2 450	6 572
		D	179	223	2 390	2 193	16	129	85	203	180	3 066	63 541	49 779	1 968	1 476	2 476
		E	266	351	2 598	2 494	9	24	283	267	1 285	7 275	62 800	52 055	1 904	974	4 096
Ağrı		A	87	109	809	703	8	35	35	81	670	4 656	65 279	47 886	1 480	880	2 510
		D	46	68	647	552	7	34	24	63	78	1 529	36 686	25 808	907	581	1 145
		E	41	41	162	151	1	1	11	18	592	3 127	28 593	22 078	573	299	1 365
Ardahan		A	103	115	959	914	5	20	86	117	212	1 309	10 264	9 387	458	307	1 017
		D	19	24	216	187	2	16	7	27	16	232	3 657	3 371	163	161	258
		E	84	91	743	727	3	4	79	90	196	1 077	6 607	6 016	295	146	759
İğdir		A	91	162	1 743	1 689	7	45	114	96	166	1 486	19 760	17 201	773	437	942
		D	38	63	924	942	3	33	28	41	31	580	10 823	9 601	392	301	381
		E	53	99	819	747	4	12	86	55	135	906	8 937	7 600	381	136	561
Kars		A	164	188	1 477	1 381	5	53	133	176	417	2 890	31 038	27 360	1 161	826	2 103
		D	76	68	603	512	4	46	26	72	55	725	12 375	10 999	506	433	692
		E	88	120	874	869	1	7	107	104	362	2 165	18 663	16 361	655	393	1 411

2.1. Number of student, division, classroom, school and teacher by NUTS 1 and NUTS 2 (Nomenclature of Territorial Units for Statistics) (continued)
[The educational year 2005/06]

A- Total		B- Male		C- Female		D- City		E- Village		Ortaöğretim - Secondary Education										Mesleki ve Teknik Vocational and Technical		Derslik Class-room Type of location	Units level 1. (1)	Units level 2. (1)	Provinces
Ortaöğretim Toplamı Secondary Education Total						Genel General						Mesleki ve Teknik Vocational and Technical													
Okul School	Şube Division	Öğrenci Student	Öğretmen ⁽²⁾ Teacher	Derslik Class-room	Okul School	Şube Division	Öğrenci Student	Öğretmen ⁽²⁾ Teacher	Derslik Class-room	Okul School	Şube Division	Öğrenci Student	Öğretmen ⁽²⁾ Teacher	Derslik Class-room	Okul School	Şube Division	Öğrenci Student	Öğretmen ⁽²⁾ Teacher	Derslik Class-room	CODE					
A	A	B	C	B	C	A	A	A	B	C	B	C	B	C	A	A	A	B	C	B	C	A			
404	4 627	73 025	55 586	5 406	2 862	4 724	161	2 267	36 914	33 569	2 519	1 354	2 265	243	2 360	36 111	22 017	2 887	1 508	2 459	A				
355	4 229	68 183	52 451	4 943	2 654	4 240	134	2 057	34 174	31 547	2 257	1 229	1 986	221	2 172	34 009	20 904	2 686	1 425	2 254	D				
49	398	4 842	3 135	463	208	484	27	210	2 740	2 022	262	125	279	22	188	2 102	1 113	201	83	205	E				
404	4 627	73 025	55 586	5 406	2 862	4 724	161	2 267	36 914	33 569	2 519	1 354	2 265	243	2 360	36 111	22 017	2 887	1 508	2 459	A				
355	4 229	68 183	52 451	4 943	2 654	4 240	134	2 057	34 174	31 547	2 257	1 229	1 986	221	2 172	34 009	20 904	2 686	1 425	2 254	D				
49	398	4 842	3 135	463	208	484	27	210	2 740	2 022	262	125	279	22	188	2 102	1 113	201	83	205	E				
38	363	5 019	3 820	391	188	380	11	126	1 821	1 650	118	69	169	27	237	3 198	2 170	273	119	211	A				
33	325	4 580	3 583	350	178	343	9	117	1 684	1 611	105	66	157	24	208	2 896	1 972	245	112	186	D				
5	38	439	237	41	10	37	2	9	137	39	13	3	12	3	29	302	198	28	7	25	E				
78	799	12 270	9 369	945	454	837	27	358	5 882	5 558	385	178	410	51	441	6 388	3 811	560	276	427	A				
75	781	11 643	9 021	931	446	790	25	350	5 321	5 264	379	175	373	50	431	6 322	3 757	552	271	417	D				
3	18	627	348	14	8	47	2	8	561	294	6	3	37	1	10	66	54	8	5	10	E				
22	222	3 905	2 345	266	104	221	9	100	1 992	1 178	128	36	95	13	122	1 913	1 167	138	68	126	A				
21	207	3 779	2 279	255	103	212	8	91	1 866	1 112	117	35	86	13	116	1 913	1 167	138	68	126	D				
1	15	126	66	11	1	9	1	9	126	66	11	1	9	-	6	-	-	-	-	-	E				
87	1 115	17 420	13 262	1 287	739	1 038	36	540	8 283	7 980	586	366	491	51	575	9 137	5 282	701	373	547	A				
72	973	15 860	12 098	1 153	665	890	30	464	7 454	7 164	511	318	409	42	509	8 406	4 934	642	347	481	D				
15	142	1 560	1 164	134	74	148	6	76	829	816	75	48	82	9	66	731	348	59	26	66	E				
62	675	11 946	8 828	737	372	740	28	338	6 002	5 407	353	185	359	34	337	5 944	3 421	384	187	381	A				
58	649	11 618	8 671	712	363	684	24	312	5 674	5 250	328	176	303	34	337	5 944	3 421	384	187	381	D				
4	26	328	157	25	9	56	4	26	328	157	25	9	56	-	-	-	-	-	-	-	E				
117	1 453	22 465	17 962	1 780	1 005	1 508	50	805	12 934	11 796	949	520	741	67	648	9 531	6 166	831	485	767	A				
96	1 294	20 703	16 799	1 542	899	1 321	38	723	12 175	11 146	817	459	658	58	571	8 528	5 653	725	440	663	D				
21	159	1 762	1 163	238	106	187	12	82	759	650	132	61	83	9	77	1 003	513	106	45	104	E				
260	2 753	54 415	30 528	2 896	1 428	2 951	119	1 693	38 293	22 115	1 667	832	1 787	141	1 060	16 122	8 413	1 229	596	1 164	A				
243	2 632	51 914	28 957	2 764	1 390	2 725	112	1 609	36 207	20 782	1 569	810	1 617	131	1 023	15 707	8 175	1 195	580	1 108	D				
17	121	2 501	1 571	132	38	226	7	84	2 086	1 333	98	22	170	10	37	415	238	34	16	56	E				
151	1 648	31 035	17 625	1 851	832	1 845	65	960	20 564	12 320	1 012	474	1 094	86	688	10 471	5 305	839	358	751	A				
143	1 587	29 588	16 715	1 788	818	1 680	62	918	19 338	11 498	963	465	962	81	669	10 250	5 217	825	353	718	D				
8	61	1 447	910	63	14	165	3	42	1 226	822	49	9	132	5	19	221	88	14	5	33	E				
15	126	3 239	1 801	167	41	226	5	61	2 326	1 305	84	15	141	10	65	913	496	83	26	85	A				
14	122	2 456	1 222	167	40	141	5	61	1 587	739	84	15	65	9	61	869	483	83	25	76	D				
1	4	783	579	-	1	85	-	-	739	566	-	-	76	1	4	44	13	-	1	9	E				
44	446	6 558	4 589	472	226	479	17	254	3 880	2 934	247	121	260	27	192	2 678	1 655	225	105	219	A				
43	415	6 262	4 370	437	219	442	16	223	3 584	2 715	212	114	223	27	192	2 678	1 655	225	105	219	D				
1	31	296	219	35	7	37	1	31	296	219	35	7	37	-	-	-	-	-	-	-	E				
92	1 076	21 238	11 235	1 212	565	1 140	43	645	14 358	8 081	681	338	693	49	431	6 880	3 154	531	227	447	A				
86	1 050	20 870	11 123	1 184	559	1 097	41	634	14 167	8 044	667	336	674	45	416	6 703	3 079	517	223	423	D				
6	26	368	112	28	6	43	2	11	191	37	14	2	19	4	15	177	75	14	4	24	E				
109	1 105	23 380	12 903	1 045	596	1 106	54	733	17 729	9 795	655	358	693	55	372	5 651	3 108	390	238	413	A				
100	1 045	22 326	12 242	976	572	1 045	50	691	16 869	9 284	606	345	655	50	354	5 457	2 958	370	227	390	D				
9	60	1 054	661	69	24	61	4	42	860	511	49	13	38	5	18	194	150	20	11	23	E				
36	370	9 679	3 502	342	150	436	17	240	7 157	2 552	200	94	255	19	130	2 522	950	142	56	181	A				
36	370	9 679	3 502	342	150	436	17	240	7 157	2 552	200	94	255	19	130	2 522	950	142	56	181	D				
-	-	-	-	-	-	-	-	-	-	-	-	-	-	-	-	-	-	-	-	-	E				
20	165	2 628	1 696	173	89	155	9	111	2 024	1 250	110	52	104	11	54	604	446	63	37	51	A				
15	145	2 427	1 554	146	78	140	8	106	1 983	1 224	103	51	104	7	39	444	330	43	27	36	D				
5	20	201	142	27	11	15	1	5	41	26	7	1	-	4	15	160	116	20	10	15	E				
19	233	4 593	3 618	219	145	176	9	151	3 648	2 722	144	88	112	10	82	945	896	75	57	64	A				
18	230	4 559	3 584	219	144	168	9	151	3 648	2 722	144	88	112	9	79	911	862	75	56	56	D				
1	3	34	34	-	1	8	-	-	-	-	-	-	-	1	3	34	34	-	1	8	E				
34	337	6 480	4 087	311	212	339	19	231	4 900	3 271	201	124	222	15	106	1 580	816	110	88	117	A				
31	300	5 661	3 602	269	200	301	16	194	4 081	2 786	159	112	184	15	106	1 580	816	110	88	117	D				
3	37	819	485	42	12	38	3	37	819	485	42	12	38	-	-	-	-	-	-	-	E				

2.1 . İstatistikî Bölge Birimleri Sınıflaması 1. ve 2. ⁽¹⁾ düzeye ve eğitim seviyesine göre okul, şube, öğrenci, öğretmen ve derslik sayısı (devam)
[2005/06 öğretim yılı]

A- Toplam		B-Erkek		C-Kadın		D-Şehir		E-Köy		İlköğretim Primary Education							
1.Düzey ⁽¹⁾ KOD	2.Düzey ⁽¹⁾ İller	Okulöncesi Pre-Primary Education						İlköğretim Primary Education									
		Okul School	Şube Division	Öğrenci Student	Öğretmen ⁽²⁾ Teacher	Kadrozsuz Usta Öğreticiler Trainer	Derslik Class-room	Okul School	Şube Division	Öğrenci Student	Öğretmen ⁽²⁾ Teacher	Derslik Class-room					
		A	A	B	C	B	C	A	A	A	B	C	B	C	A		
TRB	Orta Doğu Anadolu	A	1 048	1 674	16 109	14 997	112	658	938	1 450	3 318	27 588	374 611	303 682	13 213	8 071	17 434
		D	583	1 044	10 940	10 122	103	600	389	911	630	12 101	220 234	180 541	8 673	5 887	9 113
		E	465	630	5 169	4 875	9	58	549	539	2 688	15 487	154 377	123 141	4 540	2 184	8 321
TRB1		A	540	836	7 611	7 113	47	403	412	726	1 438	12 295	138 606	124 699	6 843	4 254	8 205
		D	315	539	5 366	4 923	45	374	152	475	312	5 929	96 129	86 835	4 661	3 227	4 404
		E	225	297	2 245	2 190	2	29	260	251	1 126	6 366	42 477	37 864	2 182	1 027	3 801
Bingöl		A	70	110	1 084	999	10	35	61	94	335	2 298	25 956	20 625	1 063	529	1 469
		D	39	69	731	672	10	32	25	53	56	865	14 455	12 344	642	338	636
		E	31	41	353	327	-	3	36	41	279	1 433	11 501	8 281	421	191	833
Elazığ		A	227	339	3 129	2 960	10	152	180	249	430	3 973	46 241	42 518	2 255	1 434	2 567
		D	152	215	2 191	2 036	9	142	74	173	111	2 214	35 279	32 231	1 702	1 198	1 566
		E	75	124	938	924	1	10	106	76	319	1 759	10 962	10 287	553	236	1 001
Malatya		A	208	318	2 853	2 606	21	176	143	320	626	5 562	61 439	56 981	3 191	2 046	3 648
		D	97	204	2 023	1 803	20	164	41	199	121	2 547	42 681	38 855	2 077	1 494	1 835
		E	111	114	830	803	1	12	102	121	505	3 015	18 758	18 126	1 114	552	1 813
Tunceli		A	35	69	545	548	6	40	28	63	47	462	4 970	4 575	334	245	521
		D	27	51	421	412	6	36	12	50	24	303	3 714	3 405	240	197	367
		E	8	18	124	136	-	4	16	13	23	159	1 256	1 170	94	48	154
TRB2		A	508	838	8 498	7 884	65	255	526	724	1 880	15 293	236 005	178 983	6 370	3 817	9 229
		D	268	505	5 574	5 199	58	226	237	436	318	6 172	124 105	93 706	4 012	2 660	4 709
		E	240	333	2 924	2 685	7	29	289	288	1 562	9 121	111 900	85 277	2 358	1 157	4 520
Bitlis		A	83	110	999	887	13	42	64	101	393	2 927	37 811	27 419	1 263	606	1 840
		D	61	86	798	693	12	40	48	85	81	1 163	20 627	14 799	855	472	1 010
		E	22	24	201	194	1	2	16	16	312	1 764	17 184	12 620	408	134	830
Hakkari		A	45	94	877	832	8	26	65	78	250	2 089	29 253	24 197	653	487	1 133
		D	32	71	669	668	8	25	42	58	37	911	17 996	14 746	417	427	594
		E	13	23	208	164	-	1	23	20	213	1 178	11 257	9 451	236	60	539
Muş		A	188	289	3 088	2 956	5	52	233	250	443	3 405	50 495	37 485	1 353	852	2 265
		D	56	100	1 624	1 527	5	43	56	93	58	974	18 723	14 163	637	427	815
		E	132	189	1 464	1 429	-	9	177	157	385	2 431	31 772	23 322	716	425	1 450
Van		A	192	345	3 534	3 209	39	135	164	295	794	6 872	118 446	89 882	3 101	1 872	3 991
		D	119	248	2 483	2 311	33	118	91	200	142	3 124	66 759	49 998	2 103	1 334	2 290
		E	73	97	1 051	898	6	17	73	95	652	3 748	51 687	39 884	998	538	1 701
TRC	Güneydoğu Anadolu	A	1 761	3 302	33 925	30 842	335	1 252	2 006	2 466	5 471	51 550	820 701	682 960	26 173	14 045	29 661
		D	1 050	2 295	24 706	22 220	304	1 174	1 170	1 687	1 111	25 989	570 914	479 164	17 815	11 561	17 725
		E	711	1 007	9 219	8 622	31	78	836	779	4 360	25 561	249 787	203 796	8 358	2 484	11 936
TRC1		A	566	917	9 131	8 123	63	496	415	787	1 471	15 307	228 370	205 494	8 611	5 015	9 314
		D	328	663	6 962	6 086	54	467	199	520	383	8 906	179 941	160 882	6 276	4 302	6 116
		E	238	254	2 169	2 037	9	29	216	267	1 088	6 401	48 429	44 612	2 335	713	3 198
Adıyaman		A	230	324	3 173	2 837	31	181	158	300	741	5 779	61 732	55 942	3 184	1 194	3 090
		D	88	172	1 904	1 656	25	158	25	147	109	2 109	35 638	32 192	1 786	778	1 466
		E	142	152	1 269	1 181	6	23	133	153	632	3 670	26 094	23 750	1 398	416	1 624
Gaziantep		A	269	496	5 087	4 482	29	282	197	392	620	8 637	155 772	139 424	4 930	3 510	5 474
		D	205	429	4 431	3 875	27	278	142	315	240	6 329	136 296	121 312	4 132	3 258	4 146
		E	64	67	656	607	2	4	55	77	380	2 308	19 476	18 112	798	252	1 328
Kilis		A	67	97	871	804	3	33	60	95	110	891	10 866	10 128	497	311	750
		D	35	62	627	555	2	31	32	58	34	468	8 007	7 378	358	266	504
		E	32	35	244	249	1	2	28	37	76	423	2 859	2 750	139	45	246
TRC2		A	578	1 152	11 887	10 665	202	414	762	828	2 396	21 255	354 848	280 607	10 499	5 530	11 054
		D	402	884	9 277	8 321	195	396	548	629	423	10 147	240 750	194 346	6 971	4 525	6 653
		E	176	268	2 610	2 344	7	18	214	199	1 973	11 108	114 098	86 261	3 528	1 005	4 401
Diyarbakır		A	306	565	5 756	5 173	171	260	378	387	1 070	10 191	173 696	142 676	5 389	3 288	6 022
		D	242	451	4 672	4 201	169	255	274	313	270	5 667	126 217	105 456	3 812	2 845	3 841
		E	64	114	1 084	972	2	5	104	74	800	4 524	47 479	37 220	1 577	443	2 181
Ş.Urfa		A	272	587	6 131	5 492	31	154	384	441	1 326	11 064	181 152	137 931	5 110	2 242	5 032
		D	160	433	4 605	4 120	26	141	274	316	153	4 480	114 533	88 890	3 159	1 680	2 812
		E	112	154	1 526	1 372	5	13	110	125	1 173	6 584	66 619	49 041	1 951	562	2 220

2.1 . İstatistikî Bölge Birimleri Sınıflaması 1. ve 2. ⁽¹⁾ düzeye ve eğitim seviyesine göre okul, şube, öğrenci, öğretmen ve derslik sayısı (devam)
[2005/06 öğretim yılı]

A- Toplam		B-Erkek		C-Kadın		D-Şehir		E- Köy														
1.Düzey ⁽¹⁾ KOD	2.Düzey ⁽¹⁾ İller	Okulöncesi Pre-Primary Education								İlköğretim Primary Education												
		Okul School		Şube Division		Öğrenci Student		Öğretmen ⁽²⁾ Teacher		Kadrozsuz Usta Öğreticiler Trainer		Derslik Class-room		Okul School		Şube Division		Öğrenci Student		Öğretmen ⁽²⁾ Teacher		Derslik Class-room
		A	A	B	C	B	C	A	A	A	A	A	B	C	B	C	A					
TRC3	A	617	1 233	12 907	12 054	70	342	829	851	1 604	14 988	237 483	196 859	7 063	3 500	9 293						
	D	320	748	8 467	7 813	55	311	423	538	305	6 936	150 223	123 936	4 568	2 734	4 956						
	E	297	485	4 440	4 241	15	31	406	313	1 299	8 052	87 260	72 923	2 495	766	4 337						
Batman	A	144	269	3 382	3 090	21	99	157	197	392	4 009	64 037	54 253	2 069	981	2 447						
	D	65	162	2 486	2 226	17	79	73	124	72	2 064	45 159	38 639	1 465	791	1 284						
	E	79	107	896	864	4	20	84	73	320	1 945	18 878	15 614	604	190	1 163						
Mardin	A	161	240	2 190	1 968	21	83	130	226	621	5 666	85 357	72 795	2 829	1 203	3 158						
	D	87	148	1 403	1 219	15	80	57	134	108	2 404	50 380	42 857	1 760	915	1 691						
	E	74	92	787	749	6	3	73	92	513	3 262	34 977	29 938	1 069	288	1 467						
Siirt	A	202	454	4 703	4 550	21	107	341	258	341	2 742	37 809	30 758	1 257	661	1 910						
	D	113	267	2 775	2 717	16	100	167	159	68	1 169	23 134	18 514	825	495	1 045						
	E	89	187	1 928	1 833	5	7	174	99	273	1 573	14 675	12 244	432	166	865						
Şırnak	A	110	270	2 632	2 446	7	53	201	170	250	2 571	50 280	39 053	908	655	1 778						
	D	55	171	1 803	1 651	7	52	126	121	57	1 299	31 550	23 926	518	533	936						
	E	55	99	829	795	-	1	75	49	193	1 272	18 730	15 127	390	122	842						

2.1 .Number of student, division,classroom,school and teacher by NUTS 1 and NUTS 2 (Nomenclature of Territorial Units for Statistics) (continued)
[The educational year 2005/06]

A- Total		B- Male		C-Female		D- City		E - Village		Ortaöğretim - Secondary Education										Mesleki ve Teknik Vocational and Technical				Provincials
Ortaöğretim Toplamı Secondary Education Total										Genel General														
Okul School	Şube Division	öğrenci Student	Öğretmen ^(a) Teacher	Derslik Classroom	Okul School	Şube Division	öğrenci Student	Öğretmen ^(a) Teacher	Derslik Classroom	Okul School	Şube Division	öğrenci Student	Öğretmen ^(a) Teacher	Derslik Classroom	Okul School	Şube Division	öğrenci Student	Öğretmen ^(a) Teacher	Derslik Classroom	Type of location	Units level 1. ⁽¹⁾	Units level 2. ⁽¹⁾	CODE	
																								A
152	1 646	48 959	19 514	1 656	565	1 563	80	1 098	38 015	14 444	1 089	361	921	72	548	10 944	5 070	567	204	642	A	TRC3		
134	1 560	47 073	18 816	1 584	556	1 461	73	1 070	37 221	14 090	1 060	357	887	61	490	9 852	4 726	524	199	574	D			
18	86	1 886	698	72	9	102	7	28	794	354	29	4	34	11	58	1 092	344	43	5	68	E			
31	466	14 140	6 388	537	146	399	18	381	12 411	5 239	429	115	303	13	85	1 729	1 149	108	31	96	A	Batman		
29	444	13 910	6 302	514	141	379	17	363	12 282	5 166	409	112	288	12	81	1 628	1 136	105	29	91	D			
2	22	230	86	23	5	20	1	18	129	73	20	3	15	1	4	101	13	3	2	5	E			
69	625	17 843	7 365	631	209	546	43	427	14 340	5 648	403	137	327	26	198	3 503	1 717	228	72	219	A	Mardin		
57	584	17 060	7 119	598	207	511	37	417	14 093	5 567	394	136	317	20	167	2 967	1 552	204	71	194	D			
12	41	783	246	33	2	35	6	10	247	81	9	1	10	6	31	536	165	24	1	25	E			
29	281	8 083	2 934	283	95	328	13	163	5 460	1 856	170	55	189	16	118	2 623	1 078	113	40	139	A	Siirt		
28	272	7 965	2 888	276	93	318	13	163	5 460	1 856	170	55	189	15	109	2 505	1 032	106	38	129	D			
1	9	118	46	7	2	10	-	-	-	-	-	-	-	1	9	118	46	7	2	10	E			
23	274	8 893	2 827	205	115	290	6	127	5 804	1 701	87	54	102	17	147	3 089	1 126	118	61	188	A	Şırnak		
20	260	8 138	2 507	196	115	253	6	127	5 386	1 501	87	54	93	14	133	2 752	1 006	109	61	160	D			
3	14	755	320	9	-	37	-	-	418	200	-	-	9	3	14	337	120	9	-	28	E			

2.2 Eğitim kurumlarının kademelere göre okul, öğrenci ve öğretmen sayısı

Number of school, student and teacher by level of education

[2005/06 Öğretim Yılı - 2005/06 Education year]

Eğitim Kademesi (Level of Education)	A. Toplam- Total		B. Erkek -Male		C. Kadın - Female		Öğrenci Sayısı Enrollment			Öğretmen Teacher		
	Okul/ Kurum School	A	B	C	A	B	C	A	B	C		
OKUL ÖNCESİ EĞİTİM Pre-Primary Education	2 821	550 146	286 347	263 799	8 248	520	7 728					
Okul Öncesi(Resmi) Pre Primary Education (Public)	1 079	486 529	252 798	233 731	3 978	379	3 599					
Anaokulu - Kindergarten	674	65 879	34 645	31 234	2 733	198	2 535					
Anasınıfı -Nursery-Class	(1)15 189	420 650	218 161	202 489	(2)11 965	638	11 327					
Okul Öncesi (Özel) Pre Primary Education (Private)	1 742	49 102	25 972	23 130	4 270	141	4 129					
Anaokulu -Kindergarten	421	14 633	7 643	6 990	636	8	628					
Anasınıfı -Nursery-Class	(1)529	14 067	7 460	6 607	(2)697	9	688					
SHÇEK Social Services and Child Protection Institution	1 321	20 402	10 869	9 533	3 634	133	3 501					
657 S.K. 191. Maddesine Göre Açılan Kurumlar Institutions opened according to Law number 657 section 191	405	14 515	7 569	6 946	1 245	181	1 064					
İLKÖĞRETİM - Primary Education	34 990	10 673 935	5 615 591	5 058 344	389 859	207 223	182 636					
İlköğretim (Resmi) -Primary Education (Public)	34 261	10 219 352	5 365 324	4 854 028	370 316	201 246	169 070					
İlköğretim (Özel) - Primary Education (Private)	728	189 090	103 098	85 992	19 543	5 977	13 566					
Açık İlköğretim Remote Education - Open Education Primary Schools	1	265 493	147 169	118 324	-	-	-					
ORTAÖĞRETİM - Secondary Education	7 435	3 258 254	1 855 741	1 402 513	185 317	108 195	77 122					
Ortaöğretim (Resmi) - Secondary Education (Public)	6 749	2 848 424	1 617 410	1 231 014	170 062	101 014	69 048					
Ortaöğretim (Özel) - Secondary Education (Private)	650	76 670	42 088	34 582	14 520	6 705	7 815					
Açıköğretim Lisesi Remote Education - Open Education High Schools	1	328 819	192 886	135 933	-	-	-					
Diğer Bakanlık ve Kur. Bağlı Meslek Lisesi Vocational High Schools (Dependent on the other Ministries or Institutions)	35	4 341	3 357	984	735	476	259					
Genel Ortaöğretim Toplamı Total of General Secondary Education	3 406	2 075 617	1 123 459	952 158	102 581	57 641	44 940					
Genel Ortaöğretim(Resmi) General Secondary Education (Public)	2 777	1 741 479	926 218	815 261	88 441	51 117	37 324					
Genel Ortaöğretim (Özel) General Secondary Education (Private)	628	75 693	41 486	34 207	14 140	6 524	7 616					
Açıköğretim Lisesi Remote Education - Open Education High Schools	1	258 445	155 755	102 690	-	-	-					
Meslekî ve Teknik Ortaöğretim Toplamı Total of Vocational and Technical Secondary Education	4 029	1 182 637	732 282	450 355	82 736	50 554	32 182					
Meslekî ve Teknik Lise (Resmi) Vocational and Technical High School (Public)	3 972	1 106 945	691 192	415 753	81 621	49 897	31 724					
Meslekî ve Teknik Lise (Özel) Vocational and Technical High School (Private)	22	977	602	375	380	181	199					
Açıköğretim Lisesi Remote Education - Open Education High Schools	-	70 374	37 131	33 243	-	-	-					
Diğer Bakanlık ve Kur. Bağlı Meslek Lisesi Vocational High Schools (Dependent on the other Ministries or Institutions)	35	4 341	3 357	984	735	476	259					
YAYGIN EĞİTİM ⁽³⁾ - Non-Formal Education ⁽³⁾	9 630	3 886 638	2 216 081	1 670 557	69 530	43 089	26 441					
Resmi - (Public)	1 984	1 770 088	890 140	879 948	11 839	7 151	4 688					
Özel - (Private)	7 646	2 116 550	1 325 941	790 609	57 691	35 938	21 753					
YÜKSEKÖĞRETİM ⁽⁴⁾ - Higher Education ⁽⁴⁾	77	2 073 428	1 196 004	877 424	79 555	48 356	31 199					
GENEL TOPLAM - General Total	54 953	20 442 401	11 169 764	9 272 637	732 509	407 383	325 126					

⁽¹⁾ Okul öncesi eğitimde 15 189 resmî anasınıfı ile 529 özel anasınıfı okul sayısına dahil edilmemiştir.

15 189 public kinder gortens and 529 private nurseryclass in pre education Aot included.

⁽²⁾ 12 662 okul öncesi öğretmeni kadrolarının bulunduğu kurumların öğretmen sayılarında gösterilmiştir. Toplama dahil edilmemiştir

12 662 preschool teacher öre indicated in their intstitutions

⁽³⁾ Yaygın Eğitim Kurumlarına ait öğrenci sayısı bilgileri 2004/05 öğretim yılı sonu itibariyle verilmiştir.

Number of student in nonformal education is end of 2004/05 educational year.

⁽⁴⁾ Yükseköğretim Kurumlarına ait bilgiler 2004/05 öğretim yılına aittir. Açıköğretim Fakültesi öğrencileri dahil edilmiştir.

Higher Education's data are belongs to 2004/05 educational year. Number of open higher education student is included.

OKUL ÖNCESİ EĞİTİM

PRE-SCHOOL EDUCATION

Okul Öncesi Eğitim

Pre-School Education

2.3 Okul türü, il ve yerleşim yerine göre okul, şube, öğrenci ve öğretmen sayısı

Number of school, division student and teacher by type of school and settlement place.

(2005/06 Öğretim Yılı - The Educational year 2005/06)

		A. Toplam - Total		B. Erkek - Male			C. Kadın - Female			D.Şehir - City			E. Köy - Village		
		Öğrenci - Enrollment													
				Öğrenci			Doğum yılları						Öğretmen		
				Enrollment			Birth years						Teacher		
							2002		2001		2000				
Okul türü, il ve yerleşim yeri	Okul	Şube	A	B	C	B	C	B	C	B	C	A	B	C	
Kind of school, province and settlement place	School	Division													
Genel Toplam	A	18 539	31 511	550 146	286 347	263 799	15 049	14 206	48 173	45 640	223 125	203 953	20 910	1 167	19 743
General Total	D	12 292	23 420	421 278	219 687	201 591	13 571	12 671	35 650	33 045	170 466	155 875	19 282	1 018	18 264
	E	6 247	8 091	128 868	66 660	62 208	1 478	1 535	12 523	12 595	52 659	48 078	1 628	149	1 479
Anaokulları	A	1 095	4 248	80 512	42 288	38 224	5 684	5 304	13 509	12 309	23 095	20 611	3 369	206	3 163
Kindergartens	D	1 046	4 071	77 415	40 667	36 748	5 488	5 115	12 936	11 771	22 243	19 862	3 211	200	3 011
	E	49	177	3 097	1 621	1 476	196	189	573	538	852	749	158	6	152
Bağımsız Anaokulu	A	674	3 307	65 879	34 645	31 234	3 987	3 765	10 776	9 853	19 882	17 616	2 733	198	2 535
Independent Kindergartens	D	651	3 218	64 276	33 801	30 475	3 933	3 710	10 508	9 590	19 360	17 175	2 668	193	2 475
	E	23	89	1 603	844	759	54	55	268	263	522	441	65	5	60
Adana	D	19	116	2 602	1 415	1 187	155	149	463	412	797	626	92	7	85
Adıyaman	D	5	32	697	371	326	50	40	88	86	233	200	37	6	31
Afyonkarahisar	D	8	29	509	270	239	50	43	86	74	134	122	23	2	21
Ağrı	D	5	11	192	109	83	9	3	40	39	60	41	5	2	3
Amasya	D	5	22	371	201	170	29	32	50	48	122	90	16	-	16
Ankara	A	28	159	3 227	1 729	1 498	299	270	604	524	826	704	157	1	156
	D	27	155	3 132	1 670	1 462	294	267	590	514	786	681	153	1	152
	E	1	4	95	59	36	5	3	14	10	40	23	4	-	4
Antalya	D	7	60	1 000	520	480	41	48	250	214	229	218	38	2	36
Artvin	D	6	20	270	141	129	34	23	45	42	62	64	9	1	8
Aydın	D	14	41	798	414	384	69	60	155	150	190	174	35	1	34
Balıkesir	A	8	38	749	382	367	57	65	141	132	184	170	30	1	29
	D	7	35	693	354	339	55	64	131	121	168	154	30	1	29
	E	1	3	56	28	28	2	1	10	11	16	16	-	-	-
Bilecik	D	5	25	486	260	226	39	28	49	46	172	152	22	-	22
Bingöl	D	4	12	266	152	114	24	25	37	34	91	55	12	2	10
Bitlis	D	8	25	401	203	198	39	42	78	71	86	85	14	4	10
Bolu	D	2	10	244	116	128	-	-	26	43	90	85	12	-	12
Burdur	D	8	33	614	329	285	43	55	113	105	173	125	28	2	26
Bursa	A	22	132	3 288	1 759	1 529	67	59	429	369	1 263	1 101	156	1	155
	D	21	127	3 178	1 697	1 481	62	56	418	353	1 217	1 072	152	1	151
	E	1	5	110	62	48	5	3	11	16	46	29	4	-	4
Çanakkale	D	3	18	322	169	153	21	24	62	60	86	69	11	-	11
Çankırı	D	5	18	350	179	171	24	33	60	60	95	78	11	-	11
Çorum	D	5	16	308	152	156	13	16	44	37	95	103	17	2	15
Denizli	D	6	64	1 318	646	672	63	62	221	219	362	391	71	3	68

Okul Öncesi Eğitim

Pre-School Education

2.3 Okul türü, il ve yerleşim yerine göre okul, şube, öğrenci ve öğretmen sayısı (devam)

Number of school, division student and teacher by type of school and settlement place. (continued)

(2005/06 Öğretim Yılı - The Educational year 2005/06)

Okul türü, il ve yerleşim yeri Kind of school, province ment place	A. Toplam - Total		B. Erkek - Male		C. Kadın - Female		D.Şehir - City		E. Köy - Village		Öğrenci - Enrollment					
	Okul School	Şube Division	Toplam öğrenci Total enrollment			Doğum yılları Birth years						Öğretmen Teacher				
			A	B	C	2002		2001		2000		A	B	C		
						B	C	B	C	B	C					
Diyarbakır	A	15	82	1 877	1 029	848	80	67	280	239	669	542	78	10	68	
	D	14	78	1 797	993	804	75	63	269	219	649	522	74	8	66	
	E	1	4	80	36	44	5	4	11	20	20	20	4	2	2	
Edirne	D	4	23	440	217	223	26	35	51	67	140	121	21	1	20	
Elazığ	D	8	43	946	463	483	46	52	162	183	255	248	29	4	25	
Erzincan	D	6	20	356	177	179	29	21	43	44	105	114	16	2	14	
Erzurum	D	7	26	516	265	251	21	23	56	48	188	180	17	3	14	
Eskişehir	D	10	48	965	503	462	61	46	168	185	274	231	31	-	31	
Gaziantep	D	15	98	1 913	1 035	878	27	20	250	224	758	634	82	9	73	
Giresun	D	4	21	408	204	204	36	32	85	81	83	91	14	1	13	
Gümüşhane	D	6	11	203	111	92	22	20	31	30	58	42	11	1	10	
Hakkari	D	6	18	278	136	142	30	37	42	46	64	59	11	1	10	
Hatay	D	11	72	1 696	907	789	46	40	199	171	662	578	77	10	67	
Isparta	D	4	22	448	241	207	57	44	74	48	110	115	22	-	22	
Mersin	D	17	92	1 932	1 045	887	125	102	333	295	587	490	81	5	76	
İstanbul	A	41	249	5 379	2 747	2 632	291	276	895	845	1 561	1 511	155	7	148	
	D	39	238	5 125	2 637	2 488	291	276	858	796	1 488	1 416	144	7	137	
	E	2	11	254	110	144			37	49	73	95	11	-	11	
İzmir	D	17	98	2 218	1 156	1 062	59	58	454	408	643	596	97	1	96	
Kars	D	7	24	362	202	160	29	25	70	44	103	91	17	-	17	
Kastamonu	D	6	23	363	183	180	30	34	68	62	85	84	20	2	18	
Kayseri	A	11	70	1 384	714	670	10	6	126	119	578	545	57	2	55	
	D	10	65	1 305	680	625	10	5	119	115	551	505	53	2	51	
	E	1	5	79	34	45			1	7	4	27	40	4	-	4
Kırklareli	D	4	21	439	221	218	59	72	99	78	63	68	26	1	25	
Kırşehir	D	4	25	511	262	249	26	23	49	57	187	169	24	-	24	
Kocaeli	A	16	81	1 475	792	683	59	47	254	225	479	411	70	-	70	
	D	13	66	1 244	669	575	53	43	213	182	403	350	58	-	58	
	E	3	15	231	123	108	6	4	41	43	76	61	12	-	12	
Konya	D	14	62	1 228	677	551	119	99	190	162	368	290	67	-	67	
Kütahya	D	3	16	275	157	118	22	19	49	32	86	67	11	1	10	
Malatya	A	11	51	1 012	544	468	94	85	135	139	315	244	43	4	39	
	D	9	45	903	488	415	93	85	116	117	279	213	41	4	37	
	E	2	6	109	56	53	1	-	19	22	36	31	2	-	2	
Manisa	D	11	46	897	475	422	47	41	140	100	288	281	29	-	29	
Kahramanmaraş	D	6	54	1 079	594	485	85	65	198	174	311	246	53	9	44	
Mardin	D	11	38	713	388	325	31	27	95	77	262	221	29	7	22	
Muğla	D	8	33	644	344	300	54	58	114	111	176	131	33	1	32	

Okul Öncesi Eğitim

Pre-School Education

2.3 Okul türü, il ve yerleşim yerine göre okul, şube, öğrenci ve öğretmen sayısı (devam)

Number of school, division student and teacher by type of school and settlement place. (continued)

(2005/06 Öğretim Yılı - The Educational year 2005/06)

			Öğrenci - Enrollment												
Okul türü, il ve yerleşim yeri			Doğum yılları									Öğretmen			
Kind of school, province settlement place	Okul School	Şube Division	Toplam öğrenci			Birth years						Teacher			
			A	B	C	2002		2001		2000		A	B	C	
Muş	D	6	18	231	130	101	14	20	34	25	82	56	10	2	8
Nevşehir	D	4	14	273	132	141	20	21	40	39	72	81	16	2	14
Niğde	A	7	23	422	218	204	23	28	64	67	131	109	25	1	24
	D	6	19	352	176	176	21	25	49	55	106	96	22	1	21
	E	1	4	70	42	28	2	3	15	12	25	13	3	-	3
Ordu	D	8	36	714	359	355	37	31	110	94	212	230	36	1	35
Rize	D	6	37	609	330	279	28	22	115	95	187	162	23	2	21
Sakarya	D	7	36	650	325	325	59	49	99	107	167	169	19	2	17
Samsun	D	14	51	982	496	486	49	41	136	155	311	290	46	-	46
Siirt	D	10	65	1 128	589	539	79	87	241	201	269	251	47	6	41
Sinop	A	5	16	216	120	96	17	27	62	44	41	25	13	-	13
	D	4	11	140	73	67	11	18	40	30	22	19	9	-	9
	E	1	5	76	47	29	6	9	22	14	19	6	4	-	4
Sivas	D	7	38	778	415	363	32	32	101	97	282	234	29	2	27
Tekirdağ	A	6	34	725	391	334	56	41	124	118	211	175	23	-	23
	D	5	30	640	339	301	56	41	111	111	172	149	23	-	23
	E	1	4	85	52	33	-	-	13	7	39	26	-	-	-
Tokat	D	7	28	557	261	296	53	44	102	109	106	143	29	4	25
Trabzon	A	13	71	1 388	716	672	108	104	188	187	420	381	52	6	46
	D	11	67	1 317	679	638	104	98	174	173	401	367	49	6	43
	E	2	4	71	37	34	4	6	14	14	19	14	3	-	3
Tunceli	D	6	15	219	114	105	25	23	45	40	44	42	12	2	10
Şanlıurfa	A	14	85	1 592	868	724	113	94	264	226	491	404	51	12	39
	D	13	81	1 547	838	709	109	93	255	221	474	395	51	12	39
	E	1	4	45	30	15	4	1	9	5	17	9	-	-	-
Uşak	D	1	9	210	121	89	5	4	39	31	77	54	10	2	8
Van	D	12	45	884	448	436	66	66	134	147	248	223	35	8	27
Yozgat	D	6	23	394	186	208	43	38	60	66	83	104	17	-	17
Zonguldak	A	6	19	295	157	138	28	28	53	55	76	55	15	2	13
	D	4	13	222	116	106	24	24	39	43	53	39	10	-	10
	E	2	6	73	41	32	4	4	14	12	23	16	5	2	3
Aksaray	D	7	24	463	241	222	63	66	86	74	92	82	22	2	20
Bayburt	D	3	7	88	42	46	3	7	17	16	22	23	8	1	7
Karaman	D	3	13	279	145	134	25	26	50	50	70	58	13	5	8
Kırıkkale	D	2	15	277	138	139	-	-	30	27	108	112	13	-	13
Batman	D	8	38	794	426	368	40	39	134	115	252	214	23	6	17
Şırnak	A	15	66	1 297	684	613	97	102	270	216	317	295	35	4	31
	D	14	64	1 237	651	586	92	94	252	204	307	288	35	4	31
	E	1	2	60	33	27	5	8	18	12	10	7	-	-	-
Bartın	A	3	11	210	96	114	16	25	36	48	44	41	11	1	10
	D	2	8	163	72	91	13	22	34	42	25	27	8	-	8
	E	1	3	47	24	23	3	3	2	6	19	14	3	1	2

Okul Öncesi Eğitim

Pre-School Education

2.3 Okul türü, il ve yerleşim yerine göre okul, şube, öğrenci ve öğretmen sayısı (devam)

Number of school, division student and teacher by type of school and settlement place. (continued)

(2005/06 Öğretim Yılı - The Educational year 2005/06)

			Öğrenci - Enrollment												
			Doğum yılları									Öğretmen			
			Toplam öğrenci			Birth years						Teacher			
			Total enrollment			2002		2001		2000		Teacher			
Okul türü, il ve yerleşim yeri	Okul	Şube	A	B	C	B	C	B	C	B	C	A	B	C	
Kind of school, province ment place	School	Division	Total enrollment			2002		2001		2000		Teacher			
Ardahan	D	3	7	106	57	49	13	18	24	12	20	19	6	-	6
İğdir	D	4	12	203	91	112	5	7	53	62	33	43	1	-	1
Yalova	A	4	17	307	153	154	23	29	43	41	87	84	16	-	16
	D	3	13	245	123	122	21	24	32	35	70	63	10	-	10
	E	1	4	62	30	32	2	5	11	6	17	21	6	-	6
Karabük	D	4	22	392	219	173	20	19	63	54	136	100	17	3	14
Kilis	D	5	19	344	193	151	19	12	50	55	124	84	11	-	11
Osmaniye	D	7	29	567	312	255	41	41	82	51	189	163	21	2	19
Düzce	D	5	16	316	166	150	20	23	76	70	70	57	11	1	10
Özel Ana Okulu	A	421	941	14 633	7 643	6 990	1 697	1 539	2 733	2 456	3 213	2 995	636	8	628
Kindergartens	D	395	853	13 139	6 866	6 273	1 555	1 405	2 428	2 181	2 883	2 687	543	7	536
(Private)	E	26	88	1 494	777	717	142	134	305	275	330	308	93	1	92
Adana	D	4	8	119	74	45	3	2	23	7	48	36	-	-	-
Afyonkarahisar	D	3	10	163	85	78	14	12	23	30	48	36	8	-	8
Ankara	A	48	118	1 545	774	771	147	136	302	296	325	339	100	2	98
	D	45	81	978	489	489	144	135	184	185	161	169	37	2	35
	E	3	37	567	285	282	3	1	118	111	164	170	63	-	63
Antalya	D	8	29	426	221	205	42	33	80	79	99	93	8	-	8
Aydın	D	2	7	88	37	51	7	7	14	23	16	21	3	-	3
Balıkesir	A	5	5	176	89	87	22	24	39	29	28	34	1	-	1
	D	4	2	143	73	70	17	16	31	21	25	33	1	-	1
	E	1	3	33	16	17	5	8	8	8	3	1	-	-	-
Bursa	A	22	49	1 094	569	525	162	142	206	190	201	193	25	-	25
	D	20	45	975	503	472	143	126	188	173	172	173	22	-	22
	E	2	4	119	66	53	19	16	18	17	29	20	3	-	3
Denizli	D	4	7	111	56	55	12	14	21	19	23	22	8	-	8
Eskişehir	D	4	12	231	126	105	44	29	41	41	41	35	2	-	2
Gaziantep	D	2	4	92	46	46	18	15	15	20	13	11	1	-	1
Hatay	A	1	2	45	23	22	3	2	10	10	10	10	3	-	3
	D	1	2	45	23	22	3	2	10	10	10	10	2	-	2
	E	-	-	-	-	-	-	-	-	-	-	-	1	-	1
İsparta	D	1	-	-	-	-	-	-	-	-	-	-	2	-	2
İstanbul	A	199	460	7 355	3 829	3 526	797	753	1 358	1 193	1 674	1 580	406	5	401
	D	185	426	6 770	3 520	3 250	714	669	1 235	1 088	1 571	1 493	383	4	379
	E	14	34	585	309	276	83	84	123	105	103	87	23	1	22
İzmir	A	83	170	2 204	1 154	1 050	326	284	436	387	392	379	35	-	35
	D	82	169	2 191	1 147	1 044	325	282	432	386	390	376	35	-	35
	E	1	1	13	7	6	1	2	4	1	2	3	-	-	-
Kastamonu	D	1	1	20	14	6	-	-	4	3	10	3	4	-	4
Kayseri	D	1	1	9	4	5	-	-	-	-	4	5	2	-	2
Kırşehir	D	1	-	-	-	-	-	-	-	-	-	-	2	-	2
Kocaeli	A	3	7	153	80	73	29	25	26	26	25	22	4	1	3
	D	1	1	28	15	13	5	5	5	5	5	3	1	1	1
	E	2	6	125	65	60	24	20	21	21	20	19	3	-	3

Okul Öncesi Eğitim

Pre-School Education

2.3 Okul türü, il ve yerleşim yerine göre okul, şube, öğrenci ve öğretmen sayısı (devam)

Number of school, division student and teacher by type of school and settlement place. (continued)

(2005/06 Öğretim Yılı - The Educational year 2005/06)

			Öğrenci - Enrollment												Öğretmen		
			Doğum yılları									Teacher					
			Toplam öğrenci			2002			2001			2000					
Okul türü, il ve yerleşim yeri	Okul	Şube	Total enrollment			2002			2001			2000			Teacher		
Kind of school, province and settlement place	School	Division	A	B	C	B	C	B	C	B	C	B	C	A	B	C	
Konya	D	2	1	40	23	17	6	4	6	9	11	4		-	-	-	
Malatya	D	5	14	209	137	72	16	10	39	24	82	38	1	-	1		
Manisa	D	4	7	216	111	105	5	5	18	23	88	77	7	-	7		
Muğla	E	3	7	76	42	34	9	11	17	9	16	14	2	-	2		
Samsun	A	5	9	93	57	36	17	11	29	15	11	10	7	-	7		
	D	4	7	70	43	27	10	8	22	9	11	10	7	-	7		
	E	1	2	23	14	9	7	3	7	6	-	-	-	-	-		
Sinop	D	1	2	7	2	5	2	5	-	-	-	-	2	-	2		
Trabzon	D	2	5	50	24	26	6	10	7	8	11	8	1	-	1		
Kırıkkale	D	1	1	15	6	9	-	-	-	-	6	9	1	-	1		
Bartın	D	1	1	14	9	5	4	1	4	2	1	2	1	-	1		
Yalova	D	1	2	10	8	2	-	-	-	-	8	2	-	-	-		
Düzce	A	4	2	72	43	29	6	4	15	13	22	12	1	-	1		
	D	2	1	43	28	15	6	4	9	7	13	4	-	-	-		
	E	2	1	29	15	14	-	-	6	6	9	8	1	-	1		
Resmi anasınfları	A	15 189	22 623	411 872	213 684	198 188	2 820	2 962	25 674	25 423	185 190	169 803	11 965	638	11 327		
Nursery-Classes (Public)	D	9 050	14 792	287 522	149 421	138 101	1 586	1 653	13 856	13 472	133 979	122 976	10 599	495	10 099		
	E	6 139	7 831	124 350	64 263	60 087	1 234	1 309	11 818	11 951	51 211	46 827	1 366	143	1 228		
Adana	A	293	461	9 101	4 716	4 385	28	27	351	319	4 337	4 039	270	5	265		
	D	214	376	7 618	3 943	3 675	24	19	235	211	3 684	3 445	258	4	254		
	E	79	85	1 483	773	710	4	8	116	108	653	594	12	1	11		
Adıyaman	A	219	277	5 019	2 636	2 383	31	39	338	362	2 267	1 982	157	24	135		
	D	77	125	2 569	1 367	1 202	11	15	105	119	1 251	1 068	128	16	112		
	E	142	152	2 450	1 269	1 181	20	24	233	243	1 016	914	29	8	23		
Afyonkarahisar	A	329	416	7 839	4 119	3 720	62	54	770	693	3 287	2 973	119	4	115		
	D	152	174	3 419	1 787	1 632	28	28	286	232	1 473	1 372	109	4	105		
	E	177	242	4 420	2 332	2 088	34	26	484	461	1 814	1 601	10	-	10		
Ağrı	A	80	96	1 287	685	602	36	28	135	124	514	450	35	6	29		
	D	39	55	974	523	451	33	24	104	102	386	325	33	5	28		
	E	41	41	313	162	151	3	4	31	22	128	125	2	1	1		
Amasya	A	164	206	3 167	1 624	1 543	15	27	256	264	1 353	1 252	82	3	79		
	D	67	103	1 822	926	896	3	7	92	94	831	795	72	3	69		
	E	97	103	1 345	698	647	12	20	164	170	522	457	10	-	10		
Ankara	A	637	1 248	24 305	12 595	11 710	93	102	858	764	11 644	10 844	1 184	23	1 159		
	D	563	1 156	23 033	11 921	11 112	90	95	761	673	11 070	10 344	1 150	23	1 122		
	E	74	92	1 272	674	598	3	7	97	91	574	500	34	-	37		
Antalya	A	319	486	8 981	4 617	4 364	43	37	254	260	4 320	4 067	347	9	338		
	D	194	350	6 743	3 437	3 306	36	31	171	185	3 230	3 090	288	7	281		
	E	125	136	2 238	1 180	1 058	7	6	83	75	1 090	977	59	2	57		
Artvin	A	103	127	1 882	983	899	25	25	227	212	731	662	43	3	40		
	D	45	60	1 001	509	492	13	13	75	79	421	400	35	2	33		
	E	58	67	881	474	407	12	12	152	133	310	262	8	1	7		
Aydın	A	269	339	6 273	3 232	3 041	38	24	256	288	2 938	2 729	195	5	190		
	D	171	188	3 789	1 953	1 836	32	18	132	151	1 789	1 667	166	4	162		
	E	98	151	2 484	1 279	1 205	6	6	124	137	1 149	1 062	29	1	28		
Balıkesir	A	286	382	6 495	3 320	3 175	23	16	228	226	3 069	2 933	241	8	233		
	D	141	225	4 280	2 217	2 063	16	13	100	87	2 101	1 963	194	4	190		
	E	145	157	2 215	1 103	1 112	7	3	128	139	968	970	47	4	43		

Okul Öncesi Eğitim

Pre-School Education

2.3 Okul türü, il ve yerleşim yerine göre okul, şube, öğrenci ve öğretmen sayısı (devam)

Number of school, division student and teacher by type of school and settlement place. (continued)

(2005/06 Öğretim Yılı - The Educational year 2005/06)

Okul türü, il ve yerleşim yeri Kind of school, province settlement place	A. Toplam - Total		B. Erkek - Male		C. Kadın - Female		D.Şehir - City		E. Köy - Village		Öğrenci - Enrollment					
	Okul School	Şube Division	Toplam öğrenci Total enrollment			Doğum yılları Birth years						Öğretmen Teacher				
			A	B	C	2002		2001		2000		A	B	C		
						B	C	B	C	B	C					
Bilecik	A	40	50	782	396	386	7	2	24	35	365	349	22	-	22	
	D	29	35	590	300	290	6	2	19	23	275	265	20	-	20	
	E	11	15	192	96	96	1		5	12	90	84	2	-	2	
Bingöl	A	65	96	1 694	869	825	19	20	174	183	676	622	33	8	25	
	D	34	55	1 014	516	498	5	4	96	105	415	389	30	8	22	
	E	31	41	680	353	327	14	16	78	78	261	233	3	-	3	
Bitlis	A	71	80	1 356	731	625	15	17	122	145	594	463	29	7	22	
	D	49	56	961	530	431	4	7	91	103	435	321	26	6	20	
	E	22	24	395	201	194	11	10	31	42	159	142	3	1	2	
Bolu	A	89	158	2 221	1 130	1 091	28	22	135	158	967	911	71	1	70	
	D	59	98	1 481	752	729	9	4	54	58	689	667	61	1	60	
	E	30	60	740	378	362	19	18	81	100	278	244	10	-	10	
Burdur	A	147	162	2 522	1 267	1 255	25	30	178	186	1 064	1 039	68	6	62	
	D	96	66	1 208	578	630	3	7	47	60	528	563	56	5	51	
	E	51	96	1 314	689	625	22	23	131	126	536	476	12	1	11	
Bursa	A	351	556	10 103	5 377	4 726	24	30	438	435	4 915	4 261	342	6	336	
	D	244	427	8 034	4 266	3 768	20	26	312	304	3 934	3 438	312	6	306	
	E	107	129	2 069	1 111	958	4	4	126	131	981	823	30	-	30	
Çanakkale	A	154	181	3 214	1 682	1 532	13	14	185	170	1 484	1 348	98	4	94	
	D	95	95	2 012	1 060	952	8	10	87	75	965	867	75	3	72	
	E	59	86	1 202	622	580	5	4	98	95	519	481	23	1	22	
Çankırı	A	48	62	1 074	524	550	6	9	69	67	449	474	43	-	43	
	D	32	46	827	397	430	5	6	32	38	360	386	36	-	36	
	E	16	16	247	127	120	1	3	37	29	89	88	7	-	7	
Çorum	A	114	142	2 412	1 271	1 141	19	14	138	118	1 114	1 009	87	2	85	
	D	73	101	1 819	965	854	15	9	78	65	872	780	85	2	83	
	E	41	41	593	306	287	4	5	60	53	242	229	2	-	2	
Denizli	A	292	389	6 943	3 589	3 354	26	31	200	230	3 363	3 093	225	5	220	
	D	136	184	3 499	1 799	1 700	23	23	82	109	1 694	1 568	155	2	153	
	E	156	205	3 444	1 790	1 654	3	8	118	121	1 669	1 525	70	3	67	
Diyarbakır	A	274	447	8 154	4 257	3 897	52	63	700	706	3 505	3 128	171	17	154	
	D	212	338	6 191	3 214	2 977	45	52	501	531	2 668	2 394	168	17	151	
	E	62	109	1 963	1 043	920	7	11	199	175	837	734	3	-	3	
Edirne	A	118	137	2 278	1 187	1 091	11	13	81	83	1 095	995	76	1	75	
	D	75	84	1 510	768	742	6	7	47	48	715	687	71	1	70	
	E	43	53	768	419	349	5	6	34	35	380	308	5	-	5	
Elazığ	A	208	280	4 808	2 496	2 312	53	71	483	477	1 960	1 764	114	5	109	
	D	133	156	2 946	1 558	1 388	21	29	210	182	1 327	1 177	103	4	99	
	E	75	124	1 862	938	924	32	42	273	295	633	587	11	1	10	
Erzincan	A	67	71	1 218	627	591	3	2	48	61	576	528	35	-	35	
	D	37	39	784	413	371	3	2	19	29	391	340	27	-	27	
	E	30	32	434	214	220	-	-	29	32	185	188	8	-	8	
Erzurum	A	86	119	2 117	1 135	982	21	18	154	125	960	839	62	6	56	
	D	72	103	1 905	1 011	894	19	18	113	93	879	783	58	6	52	
	E	14	16	212	124	88	2	-	41	32	81	56	4	-	4	
Eskişehir	A	156	239	4 255	2 235	2 020	13	14	102	120	2 120	1 886	164	2	162	
	D	129	205	3 861	2 020	1 841	10	11	78	93	1 932	1 737	160	2	158	
	E	27	34	394	215	179	3	3	24	27	188	149	4	-	4	
Gaziantep	A	221	339	6 524	3 464	3 060	11	18	281	268	3 172	2 774	165	18	147	
	D	157	272	5 261	2 808	2 453	4	7	141	140	2 663	2 306	159	16	143	
	E	64	67	1 263	656	607	7	11	140	128	509	468	6	2	4	

Okul Öncesi Eğitim

Pre-School Education

2.3 Okul türü, il ve yerleşim yerine göre okul, şube, öğrenci ve öğretmen sayısı (devam)

Number of school, division student and teacher by type of school and settlement place. (continued)

(2005/06 Öğretim Yılı - The Educational year 2005/06)

A. Toplam - Total B. Erkek - Male C. Kadın - Female D. Şehir - City E. Köy - Village

Okul türü, il ve yerleşim yeri Kind of school, province ment place	Okul School	Şube Division	Öğrenci - Enrollment												Öğretmen Teacher		
			Toplam öğrenci Total enrollment			Doğum yılları Birth years											
			A	B	C	2002			2001			2000			A	B	C
						B	C	B	C	B	C	B	C				
Giresun	A	92	120	1 980	993	987	13	26	129	150	851	811	66	4	62		
	D	61	87	1 544	776	768	12	25	85	93	679	650	64	4	60		
	E	31	33	436	217	219	1	1	44	57	172	161	2	-	2		
Gümüşhane	A	77	82	1 158	610	548	20	19	100	96	490	433	16	3	13		
	D	22	25	422	234	188	4	3	25	22	205	163	10	1	9		
	E	55	57	736	376	360	16	16	75	74	285	270	6	2	4		
Hakkari	A	38	72	1 291	664	627	28	20	175	168	461	439	23	7	16		
	D	25	49	919	456	463	11	13	103	117	342	333	22	7	15		
	E	13	23	372	208	164	17	7	72	51	119	106	1	-	1		
Hatay	A	318	456	9 135	4 717	4 418	19	27	413	428	4 285	3 963	227	10	217		
	D	125	210	4 492	2 336	2 156	11	17	154	153	2 171	1 986	158	7	151		
	E	193	246	4 643	2 381	2 262	8	10	259	275	2 114	1 977	69	3	66		
Isparta	A	144	168	2 739	1 441	1 298	6	6	136	141	1 299	1 151	102	5	97		
	D	86	99	1 826	953	873	2	4	75	68	876	801	92	3	89		
	E	58	69	913	488	425	4	2	61	73	423	350	10	2	8		
Mersin	A	385	567	10 309	5 334	4 975	26	23	435	427	4 873	4 525	333	20	313		
	D	211	383	7 498	3 894	3 604	14	10	260	244	3 620	3 350	296	18	278		
	E	174	184	2 811	1 440	1 371	12	13	175	183	1 253	1 175	37	2	35		
İstanbul	A	1 013	2 150	44 076	23 107	20 969	143	163	1 533	1 452	21 431	19 354	1 480	46	1 434		
	D	948	2 071	42 695	22 360	20 335	138	155	1 473	1 387	20 749	18 793	1 438	40	1 398		
	E	65	79	1 381	747	634	5	8	60	65	682	561	42	6	36		
İzmir	A	564	953	17 783	9 333	8 450	75	49	573	540	8 685	7 861	752	13	739		
	D	473	835	15 918	8 357	7 561	72	46	494	469	7 791	7 046	701	8	693		
	E	91	118	1 865	976	889	3	3	79	71	894	815	51	5	46		
Kars	A	156	163	2 480	1 268	1 212	17	18	181	176	1 070	1 018	39	3	36		
	D	68	43	737	394	343			32	30	362	313	31	2	29		
	E	88	120	1 743	874	869	17	18	149	146	708	705	8	1	7		
Kastamonu	A	98	116	1 916	1 014	902	9	14	157	142	848	746	60	3	57		
	D	67	78	1 379	708	671	6	7	85	72	617	592	54	3	51		
	E	31	38	537	306	231	3	7	72	70	231	154	6	-	6		
Kayseri	A	313	446	7 915	4 177	3 738	24	22	383	393	3 770	3 323	132	7	125		
	D	196	322	6 039	3 192	2 847	14	14	227	208	2 951	2 625	131	7	124		
	E	117	124	1 876	985	891	10	8	156	185	819	698	1	-	1		
Kırklareli	A	100	138	2 670	1 339	1 331	7	13	76	86	1 256	1 232	85	5	80		
	D	59	84	1 819	926	893	2	5	35	32	889	856	69	5	64		
	E	41	54	851	413	438	5	8	41	54	367	376	16	-	16		
Kırşehir	A	73	92	1 459	749	710	8	4	46	48	695	658	52	3	49		
	D	47	64	1 114	572	542	7	3	35	29	530	510	51	3	48		
	E	26	28	345	177	168	1	1	11	19	165	148	1	-	1		
Kocaeli	A	253	375	6 886	3 579	3 307	40	72	343	344	3 196	2 891	200	2	198		
	D	132	227	4 272	2 228	2 044	29	45	200	193	1 999	1 806	151	1	150		
	E	121	148	2 614	1 351	1 263	11	27	143	151	1 197	1 085	49	1	48		
Konya	A	444	591	10 084	5 223	4 861	34	42	492	497	4 697	4 322	400	10	390		
	D	250	388	7 214	3 694	3 520	14	21	272	266	3 408	3 233	360	9	351		
	E	194	203	2 870	1 529	1 341	20	21	220	231	1 289	1 089	40	1	39		
Kütahya	A	143	178	3 107	1 609	1 498	17	10	217	159	1 375	1 329	69	-	69		
	D	76	110	2 050	1 051	999	8	8	130	86	913	905	65	-	65		
	E	67	68	1 057	558	499	9	2	87	73	462	424	4	-	4		
Malatya	A	176	221	3 837	1 971	1 866	26	26	217	209	1 728	1 631	105	9	96		
	D	69	115	2 327	1 207	1 120	9	8	66	63	1 132	1 049	96	8	88		
	E	107	106	1 510	764	746	17	18	151	146	596	582	9	1	8		

Okul Öncesi Eğitim

Pre-School Education

2.3 Okul türü, il ve yerleşim yerine göre okul, şube, öğrenci ve öğretmen sayısı (devam)

Number of school, division student and teacher by type of school and settlement place. (continued)

(2005/06 Öğretim Yılı - The Educational year 2005/06)

A. Toplam - Total B. Erkek - Male C. Kadın - Female D.Şehir - City E. Köy - Village

Okul türü, il ve yerleşim yeri Kind of school, province ment place	Okul School	Şube Division	Öğrenci - Enrollment												Öğretmen Teacher		
			Toplam öğrenci Total enrollment			Doğum yılları Birth years											
			A	B	C	2002			2001			2000			A	B	C
						B	C	B	C	B	C	B	C				
Manisa	A	288	387	7 644	3 962	3 682	16	17	279	285	3 667	3 380	197	2	195		
	D	165	247	5 278	2 746	2 532	11	12	150	137	2 585	2 383	177	2	175		
	E	123	140	2 366	1 216	1 150	5	5	129	148	1 082	997	20	-	20		
Kahramanmaraş	A	277	415	6 974	3 599	3 375	59	61	566	542	2 974	2 772	181	35	146		
	D	115	215	3 887	2 039	1 848	21	24	263	225	1 755	1 599	140	21	119		
	E	162	200	3 087	1 560	1 527	38	37	303	317	1 219	1 173	41	14	27		
Mardin	A	149	201	3 434	1 794	1 640	39	31	338	347	1 417	1 262	75	14	61		
	D	75	109	1 898	1 007	891	17	13	170	170	820	708	66	8	58		
	E	74	92	1 536	787	749	22	18	168	177	597	554	9	6	3		
Muğla	A	221	287	5 279	2 698	2 581	6	10	145	168	2 547	2 403	188	13	175		
	D	109	120	2 580	1 350	1 230	4	6	71	58	1 275	1 166	120	7	113		
	E	112	167	2 699	1 348	1 351	2	4	74	110	1 272	1 237	68	6	62		
Muş	A	181	268	4 086	2 096	1 990	67	50	510	517	1 519	1 423	44	3	41		
	D	49	79	1 193	632	561	22	19	112	112	498	430	35	3	32		
	E	132	189	2 893	1 464	1 429	45	31	398	405	1 021	993	9	-	9		
Nevşehir	A	166	210	3 772	1 899	1 873	8	15	188	222	1 703	1 636	96	10	86		
	D	59	90	1 689	836	853	4	3	64	74	768	776	82	9	73		
	E	107	120	2 083	1 063	1 020	4	12	124	148	935	860	14	1	13		
Niğde	A	149	173	2 950	1 499	1 451	14	16	208	220	1 277	1 215	75	9	66		
	D	52	59	1 075	542	533	8	11	56	60	478	462	61	5	56		
	E	97	114	1 875	957	918	6	5	152	160	799	753	14	4	10		
Ordu	A	96	135	2 541	1 337	1 204	26	28	105	119	1 206	1 057	98	9	89		
	D	52	91	1 893	985	908	20	20	59	64	906	824	83	7	76		
	E	44	44	648	352	296	6	8	46	55	300	233	15	2	13		
Rize	A	125	175	2 614	1 341	1 273	15	20	209	192	1 117	1 061	72	5	67		
	D	69	105	1 721	882	839	12	16	113	104	757	719	61	2	59		
	E	56	70	893	459	434	3	4	96	88	360	342	11	3	8		
Sakarya	A	334	726	14 622	7 443	7 179	352	365	2 012	2 065	5 079	4 749	139	8	131		
	D	239	438	9 087	4 600	4 487	169	186	1 064	1 117	3 367	3 184	128	8	120		
	E	95	288	5 535	2 843	2 692	183	179	948	948	1 712	1 565	11	-	11		
Samsun	A	302	426	7 013	3 542	3 471	25	28	416	448	3 101	2 995	234	5	229		
	D	194	263	4 777	2 414	2 363	15	14	184	190	2 215	2 159	213	5	208		
	E	108	163	2 236	1 128	1 108	10	14	232	258	886	836	21	-	21		
Siirt	A	186	376	7 827	3 946	3 881	228	241	1 372	1 377	2 346	2 263	69	12	57		
	D	97	189	4 066	2 018	2 048	121	127	679	714	1 218	1 207	57	7	50		
	E	89	187	3 761	1 928	1 833	107	114	693	663	1 128	1 056	12	5	7		
Sinop	A	80	98	1 400	703	697	13	20	103	96	587	581	64	7	57		
	D	38	53	904	460	444	3	5	32	33	425	406	44	5	39		
	E	42	45	496	243	253	10	15	71	63	162	175	20	2	18		
Sivas	A	132	154	2 838	1 532	1 306	7	8	150	145	1 375	1 153	80	7	73		
	D	83	102	2 109	1 143	966	2	5	66	72	1 075	889	73	7	66		
	E	49	52	729	389	340	5	3	84	73	300	264	7	-	7		
Tekirdağ	A	158	234	4 187	2 168	2 019	16	10	117	108	2 035	1 901	124	1	123		
	D	96	162	3 054	1 566	1 488	14	9	74	71	1 478	1 408	106	1	105		
	E	62	72	1 133	602	531	2	1	43	37	557	493	18	-	18		
Tokat	A	263	277	4 256	2 205	2 051	32	27	389	404	1 784	1 620	82	5	77		
	D	92	104	1 925	1 019	906	13	9	119	107	887	790	78	5	73		
	E	171	173	2 331	1 186	1 145	19	18	270	297	897	830	4	-	4		
Trabzon	A	235	312	5 357	2 790	2 567	57	62	393	424	2 340	2 081	126	11	115		
	D	103	163	3 149	1 681	1 468	37	34	204	182	1 440	1 252	98	6	92		
	E	132	149	2 208	1 109	1 099	20	28	189	242	900	829	28	5	23		
Tunceli	A	26	50	816	398	418	13	15	115	107	270	296	31	3	28		
	D	18	32	556	274	282	11	9	61	53	202	220	27	3	24		
	E	8	18	260	124	136	2	6	54	54	68	76	4	-	4		

Okul Öncesi Eğitim

Pre-School Education

2.3 Okul türü, il ve yerleşim yerine göre okul, şube, öğrenci ve öğretmen sayısı (devam)

Number of school, division student and teacher by type of school and settlement place. (continued)

(2005/06 Öğretim Yılı - The Educational year 2005/06)

Okul türü, il ve yerleşim yeri Kind of school, province ment place	Okul School	Şube Division	Öğrenci - Enrollment												Öğretmen Teacher		
			Toplam öğrenci Total enrollment			Doğum yılları Birth years											
			A	B	C	2002		2001		2000		A	B	C			
						B	C	B	C	B	C	A	B	C			
Şanlıurfa	A	247	481	9 724	5 095	4 629	102	88	986	926	4 007	3 615	113	15	98		
	D	136	331	6 871	3 599	3 272	44	48	676	633	2 879	2 591	95	10	85		
	E	111	150	2 853	1 496	1 357	58	40	310	293	1 128	1 024	18	5	13		
Uşak	A	126	151	2 534	1 353	1 181	6	15	137	104	1 210	1 062	71	2	69		
	D	77	82	1 589	852	737	3	8	51	37	798	692	66	2	64		
	E	49	69	945	501	444	3	7	86	67	412	370	5	-	5		
Van	A	172	294	5 502	2 897	2 605	108	114	646	628	2 143	1 863	135	31	104		
	D	99	197	3 553	1 846	1 707	54	55	340	351	1 452	1 301	112	25	87		
	E	73	97	1 949	1 051	898	54	59	306	277	691	562	23	6	17		
Yozgat	A	193	243	3 840	1 961	1 879	14	28	262	276	1 685	1 575	79	15	64		
	D	93	114	1 942	993	949	6	15	122	129	865	805	76	14	62		
	E	100	129	1 898	968	930	8	13	140	147	820	770	3	1	2		
Zonguldak	A	145	198	3 428	1 800	1 628	16	16	136	140	1 648	1 472	141	4	137		
	D	70	111	2 013	1 031	982	5	1	65	68	961	913	100	2	98		
	E	75	87	1 415	769	646	11	15	71	72	687	559	41	2	39		
Aksaray	A	158	189	3 164	1 625	1 539	9	8	144	141	1 472	1 390	114	12	102		
	D	74	84	1 605	836	769	3	3	58	57	775	709	86	7	79		
	E	84	105	1 559	789	770	6	5	86	84	697	681	28	5	23		
Bayburt	A	54	56	852	430	422	6	14	68	83	356	325	17	1	16		
	D	38	22	352	172	180	2	7	18	23	152	150	17	1	16		
	E	16	34	500	258	242	4	7	50	60	204	175	-	-	-		
Karaman	A	152	204	4 072	2 072	2 000	83	99	488	509	1 501	1 392	64	8	56		
	D	81	87	1 952	992	960	15	18	148	142	829	800	54	5	49		
	E	71	117	2 120	1 080	1 040	68	81	340	367	672	592	10	3	7		
Kırıkkale	A	71	105	1 964	985	979	-	1	55	60	930	918	70	2	68		
	D	55	89	1 735	871	864	-	1	28	31	843	832	67	2	65		
	E	16	16	229	114	115	-	-	27	29	87	86	3	-	3		
Batman	A	131	225	3 974	2 067	1 907	59	63	407	384	1 601	1 460	91	15	76		
	D	52	118	2 214	1 171	1 043	27	27	140	135	1 004	881	67	11	56		
	E	79	107	1 760	896	864	32	36	267	249	597	579	24	4	20		
Şırnak	A	94	199	3 718	1 915	1 803	51	47	650	607	1 214	1 149	25	3	22		
	D	40	102	2 154	1 119	1 035	40	39	381	354	698	642	24	3	21		
	E	54	97	1 564	796	768	11	8	269	253	516	507	1	-	1		
Bartın	A	60	70	1 220	645	575	-	1	79	74	566	500	44	2	42		
	D	19	28	574	309	265	-	-	24	27	285	238	28	1	27		
	E	41	42	646	336	310	-	1	55	47	281	262	16	1	15		
Ardahan	A	100	108	1 767	902	865	57	53	265	233	580	579	19	5	14		
	D	16	17	297	159	138	5	6	32	25	122	107	12	2	10		
	E	84	91	1 470	743	727	52	47	233	208	458	472	7	3	4		
İğdir	A	86	148	2 586	1 328	1 258	22	28	308	310	998	920	51	7	44		
	D	33	49	1 020	509	511	9	15	76	81	424	415	35	3	32		
	E	53	99	1 566	819	747	13	13	232	229	574	505	16	4	12		
Yalova	A	56	79	1 442	781	661	1	-	78	70	702	591	55	1	54		
	D	27	49	917	481	436	1	-	38	29	442	407	42	1	41		
	E	29	30	525	300	225	-	-	40	41	260	184	13	-	13		
Karabük	A	54	76	1 370	726	644	4	4	31	23	691	617	64	1	63		
	D	46	68	1 246	652	594	2	2	21	16	629	576	59	-	59		
	E	8	8	124	74	50	2	2	10	7	62	41	5	1	4		
Kilis	A	60	76	1 308	666	642	11	9	107	117	548	516	25	3	22		
	D	28	41	815	422	393	5	4	51	54	366	335	22	2	20		
	E	32	35	493	244	249	6	5	56	63	182	181	3	1	2		

Okul Öncesi Eğitim

Pre-School Education

2.3 Okul türü, il ve yerleşim yerine göre okul, şube, öğrenci ve öğretmen sayısı (devam)

Number of school, division student and teacher by type of school and settlement place. (continued)

(2005/06 Öğretim Yılı - The Educational year 2005/06)

Okul türü, il ve yerleşim yeri Kind of school, province ment place	A. Toplam - Total		B. Erkek - Male			C. Kadın - Female			D. Şehir - City			E. Köy - Village			
	Okul School	Şube Division	Öğrenci - Enrollment									Öğretmen Teacher			
			Toplam öğrenci Total enrollment			Doğum yılları Birth years									
			A	B	C	2002		2001		2000		A	B	C	
Osmaniye	A	144	210	3 908	2 007	1 901	18	19	246	228	1 743	1 654	126	21	105
	D	72	135	2 736	1 442	1 294	14	8	147	129	1 281	1 157	113	16	97
	E	72	75	1 172	565	607	4	11	99	99	462	497	13	5	8
Düzce	A	131	173	3 040	1 585	1 455	8	10	175	189	1 402	1 256	67	3	64
	D	49	85	1 680	895	785	2	3	80	87	813	695	51	-	51
	E	82	88	1 360	690	670	6	7	95	102	589	561	16	3	13
⁽¹⁾ Yaz Okulu	A	-	-	8 177	4 148	4 029	405	379	1 074	1 069	2 669	2 581	-	-	-
⁽¹⁾ Summer School	D	-	-	8 177	4 148	4 029	405	379	1 074	1 069	2 669	2 581	-	-	-
Adana	D	-	-	32	22	10	1	1	14	7	7	2	-	-	-
Adıyaman	D	-	-	50	32	18	-	1	1	2	31	15	-	-	-
Afyonkarahisar	D	-	-	105	53	52	10	4	18	17	27	27	-	-	-
Amasya	D	-	-	357	168	189	2	2	19	20	147	167	-	-	-
Ankara	D	-	-	165	87	78	6	9	38	24	43	45	-	-	-
Antalya	D	-	-	32	16	16	1	2	2	2	13	12	-	-	-
Balıkesir	D	-	-	129	67	62	11	17	32	23	24	22	-	-	-
Bingöl	D	-	-	84	40	44	10	9	8	4	22	31	-	-	-
Bitlis	D	-	-	11	6	5	1	-	2	3	3	2	-	-	-
Bolu	D	-	-	70	32	38	4	5	22	29	6	4	-	-	-
Burdur	D	-	-	60	28	32	1	1	4	6	23	25	-	-	-
Bursa	D	-	-	155	85	70	17	10	33	30	35	30	-	-	-
Çanakkale	D	-	-	15	7	8	-	-	-	-	7	8	-	-	-
Çankırı	D	-	-	18	11	7	2	4	3	5	4	2	-	-	-
Diyarbakır	D	-	-	484	244	240	-	-	5	7	239	233	-	-	-
Elazığ	D	-	-	160	81	79	2	2	9	15	70	62	-	-	-
Erzincan	D	-	-	35	19	16	6	4	10	8	3	4	-	-	-
Eskişehir	D	-	-	10	5	5	1	1	2	3	2	1	-	-	-
Hakkari	D	-	-	140	77	63	-	-	19	14	58	49	-	-	-
Isparta	D	-	-	30	14	16	7	9	5	4	2	3	-	-	-
Mersin	D	-	-	139	65	74	-	-	4	6	61	68	-	-	-
İstanbul	D	-	-	196	102	94	3	4	22	26	77	64	-	-	-
Kastamonu	D	-	-	15	4	11	-	-	-	-	4	11	-	-	-
Kayseri	D	-	-	69	38	31	-	-	12	5	26	26	-	-	-
Kırşehir	D	-	-	24	10	14	2	3	6	7	2	4	-	-	-
Konya	D	-	-	51	28	23	2	1	8	5	18	17	-	-	-

Okul Öncesi Eğitim

Pre-School Education

2.3 Okul türü, il ve yerleşim yerine göre okul, şube, öğrenci ve öğretmen sayısı (devam)

Number of school, division student and teacher by type of school and settlement place. (continued)

(2005/06 Öğretim Yılı - The Educational year 2005/06)

			Öğrenci - Enrollment													Öğretmen Teacher		
Okul türü, il ve yerleşim yeri			Doğum yılları Birth years															
Kind of school, province ment place	Okul School	Şube Division	Toplam öğrenci Total enrollment			2002			2001			2000			A	B	C	
			A	B	C	B	C	B	C	B	C	A	B	C				
Malatya	D	-	26	7	19	-	-	7	19	-	-	-	-	-	-	-	-	
Manisa	D	-	45	26	19	9	6	5	6	12	7	-	-	-	-	-	-	
Kahramanmaraş	D	-	635	318	317	14	16	44	50	260	251	-	-	-	-	-	-	
Muğla	D	-	72	33	39	2	-	5	10	26	29	-	-	-	-	-	-	
Muş	D	-	1 687	844	843	66	64	268	278	510	501	-	-	-	-	-	-	
Nevşehir	D	-	40	23	17	2	3	7	6	14	8	-	-	-	-	-	-	
Niğde	D	-	48	23	25	1	3	10	9	12	13	-	-	-	-	-	-	
Ordu	D	-	14	4	10	1	2	-	3	3	5	-	-	-	-	-	-	
Rize	D	-	101	53	48	9	9	21	21	23	18	-	-	-	-	-	-	
Sakarya	D	-	61	32	29	-	-	1	2	31	27	-	-	-	-	-	-	
Samsun	D	-	60	36	24	-	-	-	-	36	24	-	-	-	-	-	-	
Sivas	D	-	15	6	9	-	1	2	6	4	2	-	-	-	-	-	-	
Tekirdağ	D	-	51	21	30	2	2	5	13	14	15	-	-	-	-	-	-	
Tokat	D	-	48	23	25	3	3	9	10	11	12	-	-	-	-	-	-	
Trabzon	D	-	47	24	23	4	3	8	10	12	10	-	-	-	-	-	-	
Şanlıurfa	D	-	124	66	58	-	-	6	5	60	53	-	-	-	-	-	-	
Van	D	-	194	102	92	8	8	29	25	65	59	-	-	-	-	-	-	
Kırıkkale	D	-	16	7	9	-	-	-	-	7	9	-	-	-	-	-	-	
Batman	D	-	1 613	837	776	171	146	274	251	392	379	-	-	-	-	-	-	
Bartın	D	-	11	6	5	5	4	1	1	-	-	-	-	-	-	-	-	
İğdir	D	-	633	316	317	19	20	74	72	223	225	-	-	-	-	-	-	
⁽¹⁾ Yaz okullarındaki şube, derslik ve öğretmen sayıları bağlı buldukları kurumlarda gösterilmiştir.																		
⁽¹⁾ In Summer schools class, department and teacher numbers has been shown that depended in institutions.																		
⁽²⁾ Mobil Anaokulu	A	-	601	329	272	21	13	89	49	219	210	-	-	-	-	-	-	
⁽²⁾ Mobile Kindergarten	D	-	601	329	272	21	13	89	49	219	210	-	-	-	-	-	-	
Bursa	D	-	425	233	192	-	-	63	33	170	159	-	-	-	-	-	-	
Denizli	D	-	60	39	21	-	-	8	5	31	16	-	-	-	-	-	-	
Gaziantep	D	-	116	57	59	21	13	18	11	18	35	-	-	-	-	-	-	
⁽²⁾ Mobil anaokullarındaki şube, derslik ve öğretmen sayıları bağlı buldukları kurumlarda gösterilmiştir.																		
⁽²⁾ In mobile pre-schools class, department and teacher numbers has been shown that depended in institutions.																		
657 Sayılı Kanununun 191. maddesiyle	A	405	906	14 515	7 569	6 946	1 782	1 642	2 442	2 168	3 345	3 136	1 245	181	1 064			
göre Kamu Kurum ve Kuruluşları	D	405	906	14 515	7 569	6 946	1 782	1 642	2 442	2 168	3 345	3 136	1 245	181	1 064			
Public institutions and establishments	E	-	-	-	-	-	-	-	-	-	-	-	-	-	-	-	-	
according to article 191 of law no: 657																		
Adana	D	5	22	403	202	201	22	21	46	62	134	118	8	1	7			
Adıyaman	D	1	6	136	70	66	9	9	19	17	42	40	7	2	5			
Afyonkarahisar	D	5	7	136	74	62	7	4	17	16	50	42	4	-	4			
Ağrı	D	1	2	33	15	18	-	-	-	-	15	18	3	-	3			
Amasya	D	15	19	367	204	163	60	50	68	59	76	54	14	-	14			
Ankara	D	42	225	3 294	1 678	1 616	482	478	584	583	612	555	281	13	268			

Okul Öncesi Eğitim

Pre-School Education

2.3 Okul türü, il ve yerleşim yerine göre okul, şube, öğrenci ve öğretmen sayısı (devam)

Number of school, division student and teacher by type of school and settlement place. (continued)

(2005/06 Öğretim Yılı - The Educational year 2005/06)

		A. Toplam - Total		B. Erkek - Male		C. Kadın - Female		D. Şehir - City		E. Köy - Village		Öğrenci - Enrollment					
Okul türü, il ve yerleşim yeri		Okul School	Şube Division	Toplam öğrenci			Doğum yılları						Öğretmen				
Kind of school, province ment place				Total enrollment			Birth years						Teacher				
				A	B	C	2002		2001		2000		A	B	C		
Antalya	D	3	10	150	83	67	20	24	35	19	28	24	14	-	14		
Aydın	D	10	20	365	183	182	52	45	64	61	67	76	15	-	15		
Balıkesir	D	3	8	116	62	54	10	7	27	19	25	28	9	1	8		
Bilecik	D	1	4	10	5	5	-	-	-	-	5	5	1	-	1		
Bitlis	D	2	4	89	46	43	11	9	15	12	20	22	8	2	6		
Bolu	D	4	5	67	37	30	-	-	7	25	30	5	5	-	5		
Bursa	D	3	7	84	37	47	10	9	13	16	14	22	6	-	6		
Çankırı	D	-	1	16	8	8	-	-	3	4	5	4	-	-			
Denizli	D	4	6	86	52	34	22	14	23	11	7	9	7	-	7		
Diyarbakır	D	4	11	156	87	69	6	1	9	5	72	63	152	143	9		
Edirne	D	2	6	107	52	55	10	18	27	22	15	15	3	-	3		
Elazığ	D	3	3	46	27	19	9	4	15	13	3	2	5	-	5		
Erzurum	D	11	39	369	210	159	17	12	19	17	174	130	125	-	125		
Eskişehir	D	5	10	308	178	130	34	33	75	51	69	46	24	-	24		
Giresun	D	15	17	272	133	139	18	13	41	36	74	90	19	2	17		
Gümüşhane	D	1	2	-	-	-	-	-	-	-	-	-	3	1	2		
Hatay	D	1	6	109	53	56	2	6	18	15	33	35	5	2	3		
Isparta	D	5	9	74	43	31	12	8	26	16	5	7	12	-	12		
Mersin	D	1	5	76	37	39	6	11	16	18	15	10	5	-	5		
İstanbul	D	14	46	931	548	383	144	127	205	124	199	132	45	-	45		
İzmir	D	71	159	1 847	981	866	292	242	381	322	308	302	174	1	173		
Kastamonu	D	2	2	48	21	27	6	3	7	11	8	13	3	1	2		
Kayseri	D	2	6	115	61	54	13	24	44	24	4	6	7	-	7		
Kırşehir	D	1	3	45	22	23	2	3	7	8	13	12	2	-	2		
Kocaeli	D	34	3	679	358	321	91	89	149	118	118	114	70	1	69		
Konya	D	29	30	387	203	184	6	3	18	32	179	149	30	-	30		
Malatya	D	3	13	174	90	84	25	16	30	32	35	36	26	3	23		
Manisa	D	23	30	815	394	421	72	71	84	86	238	264	11	-	11		
Muğla	D	14	33	312	160	152	42	45	56	54	62	53	29	-	29		
Muş	D	1	3	40	18	22	8	9	5	10	5	3	3	-	3		
Nevşehir	D	2	8	63	30	33	14	18	7	13	9	2	11	-	11		

Okul Öncesi Eğitim

Pre-School Education

2.3 Okul türü, il ve yerleşim yerine göre okul, şube, öğrenci ve öğretmen sayısı (devam)

Number of school, division student and teacher by type of school and settlement place. (continued)

(2005/06 Öğretim Yılı - The Educational year 2005/06)

			Öğrenci - Enrollment														
			Toplam öğrenci						Doğum yılları						Öğretmen		
			Total enrollment			Birth years						Teacher					
						2002		2001		2000							
Okul türü, il ve yerleşim yeri	Okul	Şube	A	B	C	B	C	B	C	B	C	A	B	C			
Kind of school, province and settlement place	School	Division	Total enrollment			2002		2001		2000		Teacher					
Niğde	D	2	4	83	37	46	5	5	13	16	19	25	3	-	3		
Ordu	D	2	6	100	65	35	33	15	24	10	8	10	4	-	4		
Rize	D	1	-	5	3	2	-	2	1	-	2	-	1	-	1		
Sakarya	D	1	2	15	8	7	2	4	5	3	1	-	2	-	2		
Samsun	D	3	11	168	86	82	20	18	31	30	35	34	13	-	13		
Siirt	D	5	12	270	152	118	35	18	42	38	75	62	11	3	8		
Sivas	D	7	18	553	242	311	-	-	8	7	234	304	21	-	21		
Tekirdağ	D	3	5	63	36	27	12	12	17	7	7	8	4	-	4		
Tokat	D	2	2	93	46	47	20	7	8	21	18	19	5	-	5		
Trabzon	D	3	7	79	35	44	16	26	9	6	10	12	7	-	7		
Tunceli	D	1	2	34	20	14	1	3	11	5	8	6	2	1	1		
Şanlıurfa	D	1	4	83	46	37	15	10	10	9	21	18	5	1	4		
Yozgat	D	10	10	187	90	97	-	-	6	5	84	92	3	1	2		
Zonguldak	D	8	14	204	116	88	38	30	58	42	20	16	13	-	13		
Karaman	D	1	2	20	14	6	7	3	4	3	3	-	2	-	2		
Şırnak	D	1	5	63	33	30	-	-	8	12	25	18	-	-	-		
Osmaniye	D	10	10	145	65	80	40	60	25	20	-	-	2	2	-		
Düzce	D	1	2	25	13	12	4	3	2	3	7	6	1	-	1		
Özel	A	1 850	3 734	34 469	18 329	16 140	4 337	3 906	5 385	4 622	8 607	7 612	4 331	142	4 189		
Private	D	1 791	3 651	33 048	17 553	15 495	4 289	3 869	5 253	4 516	8 011	7 110	4 232	142	4 090		
	E	59	83	1 421	776	645	48	37	132	106	596	502	99	-	99		
Özel Anasınıfı	A	529	711	14 067	7 460	6 607	413	395	1 254	1 122	5 793	5 090	697	9	688		
Nursery Classes	D	470	628	12 646	6 684	5 962	365	358	1 122	1 016	5 197	4 588	598	9	589		
(Private)	E	59	83	1 421	776	645	48	37	132	106	596	502	99	-	99		
Adana	A	9	19	301	145	156	-	-	21	24	124	132	14	-	14		
	D	8	18	301	145	156	-	-	21	24	124	132	13	-	13		
	E	1	1	-	-	-	-	-	-	-	-	-	1	-	1		
Adıyaman	D	2	1	28	18	10	-	-	1	2	17	8	1	1	-		
Afyonkarahisar	D	3	4	72	42	30	-	-	1	2	41	28	1	-	1		
Amasya	D	2	4	55	30	25	-	3	9	8	21	14	2	-	2		
Ankara	A	43	51	1 155	599	556	21	16	79	81	499	459	52	-	52		
	D	41	48	1 125	581	544	21	16	79	80	481	448	52	-	52		
	E	2	3	30	18	12	-	-	-	1	18	11	-	-	-		
Antalya	A	16	27	481	259	222	12	12	8	8	239	202	27	-	27		
	D	14	26	471	253	218	12	12	7	7	234	199	23	-	23		
	E	2	1	10	6	4	-	-	1	1	5	3	4	-	4		
Aydın	D	6	4	141	65	76	10	5	1	8	54	63	6	-	6		
Balıkesir	A	7	10	199	105	94	11	15	22	25	72	54	4	-	4		
	D	6	9	185	97	88	11	15	22	19	64	54	3	-	3		
	E	1	1	14	8	6	-	-	-	6	8	-	1	-	1		

Okul Öncesi Eğitim

Pre-School Education

2.3 Okul türü, il ve yerleşim yerine göre okul, şube, öğrenci ve öğretmen sayısı (devam)

Number of school, division student and teacher by type of school and settlement place. (continued)

(2005/06 Öğretim Yılı - The Educational year 2005/06)

			Öğrenci - Enrollment												
			Doğum yılları									Öğretmen			
			Toplam öğrenci			Birth years						Teacher			
			Total enrollment			2002		2001		2000					
Okul türü, il ve yerleşim yeri	Okul	Şube	A	B	C	B	C	B	C	B	C	A	B	C	
Kind of school, province and settlement place	School	Division	Total enrollment			2002		2001		2000		Teacher			
Bilecik	D	1	1	18	8	10	-	-	-	-	8	10	1	-	1
Bingöl	D	1	2	39	23	16	-	-	11	7	12	9	-	-	-
Bitlis	D	1	1	21	11	10	-	-	1	-	10	10	-	-	-
Bolu	D	2	4	39	20	19	-	-	2	6	18	13	3	-	3
Burdur	D	2	3	41	23	18	-	-	4	2	19	16	2	-	2
Bursa	A	20	25	555	330	225	39	29	84	71	207	125	52	-	52
	D	16	20	424	247	177	5	4	67	64	175	109	23	-	23
	E	4	5	131	83	48	34	25	17	7	32	16	29	-	29
Çanakkale	A	3	5	102	45	57	-	1	12	8	33	48	6	-	6
	D	2	4	66	27	39	-	-	7	4	20	35	4	-	4
	E	1	1	36	18	18	-	1	5	4	13	13	2	-	2
Çankırı	D	1	1	11	8	3	-	-	-	-	8	3	1	-	1
Çorum	D	3	2	31	9	22	-	-	1	1	8	21	2	-	2
Denizli	D	6	7	145	77	68	2	-	7	9	68	59	7	-	7
Diyarbakır	A	4	4	77	41	36	-	-	8	10	33	26	3	-	3
	D	3	3	64	36	28	-	-	3	2	33	26	3	-	3
	E	1	1	13	5	8	-	-	5	8	-	-	-	-	-
Edirne	D	3	3	56	21	35	-	-	1	2	20	33	12	-	12
Elazığ	D	4	6	83	41	42	-	-	8	3	33	39	5	-	5
Erzincan	D	2	3	53	25	28	17	22	-	-	8	6	2	-	2
Erzurum	D	4	5	124	68	56	-	-	14	9	54	47	5	-	5
Eskişehir	D	4	5	72	36	36	-	-	3	5	33	31	6	-	6
Gaziantep	D	11	27	506	259	247	31	27	58	47	170	173	20	-	20
Giresun	D	2	2	45	26	19	-	-	16	9	10	10	2	-	2
Hatay	A	9	8	179	98	81	-	1	5	5	93	75	7	-	7
	D	7	7	158	87	71	-	1	5	4	82	66	5	-	5
	E	2	1	21	11	10	-	-	-	1	11	9	2	-	2
Isparta	D	2	6	92	50	42	5	4	9	12	36	26	4	-	4
Mersin	A	17	32	586	319	267	8	4	101	75	210	188	27	-	27
	D	13	24	479	267	212	8	4	97	73	162	135	22	-	22
	E	4	8	107	52	55	-	-	4	2	48	53	5	-	5
İstanbul	A	131	182	3 869	2 059	1 810	112	109	374	372	1 573	1 329	210	3	207
	D	117	160	3 316	1 751	1 565	98	99	315	327	1 338	1 139	175	3	172
	E	14	22	553	308	245	14	10	59	45	235	190	35	-	35
İzmir	A	34	55	1 149	573	576	23	28	66	59	484	489	51	-	51
	D	30	48	1 045	515	530	23	28	57	53	435	449	47	-	47
	E	4	7	104	58	46	-	-	9	6	49	40	4	-	4
Kars	D	1	1	16	7	9	-	-	-	1	7	8	2	2	-
Kastamonu	D	1	2	37	20	17	-	-	6	8	14	9	1	-	1
Kayseri	A	9	14	301	161	140	4	3	40	27	117	110	17	-	17
	D	8	13	287	153	134	4	3	40	26	109	105	16	-	16
	E	1	1	14	8	6	-	-	-	1	8	5	1	-	1

Okul Öncesi Eğitim

Pre-School Education

2.3 Okul türü, il ve yerleşim yerine göre okul, şube, öğrenci ve öğretmen sayısı (devam)

Number of school, division student and teacher by type of school and settlement place. (continued)

(2005/06 Öğretim Yılı - The Educational year 2005/06)

Okul türü, il ve yerleşim yeri Kind of school, province ment place	Okul School	Şube Division	Öğrenci - Enrollment												Öğretmen Teacher		
			Toplam öğrenci Total enrollment			Doğum yılları Birth years											
			A	B	C	2002		2001		2000		A	B	C			
						B	C	B	C	B	C						
Kırklareli	D	1	2	31	15	16	-	-	3	1	12	15	-	-	-		
Kırşehir	D	2	2	15	8	7	-	-	-	-	8	7	1	-	1		
Kocaeli	A	14	19	295	148	147	6	3	19	14	123	130	18	-	18		
	D	8	12	201	100	101	6	2	17	12	77	87	10	-	10		
	E	6	7	94	48	46	-	1	2	2	46	43	8	-	8		
Konya	D	18	18	399	220	179	17	20	24	22	179	137	20	-	20		
Kütahya	D	5	4	129	75	54	7	4	16	14	52	36	4	-	4		
Malatya	A	6	7	108	60	48	21	19	3	2	36	27	6	-	6		
	D	4	5	94	50	44	21	19	-	2	29	23	4	-	4		
	E	2	2	14	10	4	-	-	3	-	7	4	2	-	2		
Manisa	A	12	13	208	115	93	2	2	16	15	97	76	6	-	6		
	D	8	8	162	88	74	2	2	13	14	73	58	6	-	6		
	E	4	5	46	27	19	-	-	3	1	24	18	-	-	-		
Kahramanmaraş	D	8	7	126	72	54	3	3	11	7	58	44	4	-	4		
Mardin	D	1	1	11	8	3	-	-	1	1	7	2	-	-	-		
Muğla	A	9	12	173	93	80	-	-	11	9	82	71	4	-	4		
	D	4	4	69	37	32	-	-	1	1	36	31	2	-	2		
	E	5	8	104	56	48	-	-	10	8	46	40	2	-	2		
Nevşehir	D	3	1	58	35	23	-	-	6	4	29	19	4	-	4		
Niğde	D	2	4	63	34	29	4	4	7	8	23	17	1	-	1		
Ordu	D	4	3	108	59	49	10	5	-	-	49	44	3	-	3		
Rize	D	3	5	74	37	37	2	-	7	1	28	36	3	-	3		
Sakarya	D	7	18	369	206	163	28	33	60	43	118	87	12	-	12		
	A	7	6	102	56	46	6	8	4	-	46	38	7	-	7		
	D	6	5	93	52	41	6	8	4	-	42	33	7	-	7		
E	1	1	9	4	5	-	-	-	-	4	5	-	-	-			
Siirt	D	1	1	28	16	12	3	4	5	3	8	5	1	-	1		
Sinop	E	1	1	-	-	-	-	-	-	-	-	-	6	2	4		
Sivas	D	3	3	50	26	24	-	-	1	1	25	23	3	-	3		
Tekirdağ	D	5	7	105	61	44	-	-	6	5	55	39	7	-	7		
Tokat	D	1	2	19	9	10	1	6	2	-	6	4	1	-	1		
Trabzon	A	5	9	129	60	69	-	-	17	16	43	53	2	-	2		
	D	2	2	25	12	13	-	-	3	4	9	9	-	-	-		
	E	3	7	104	48	56	-	-	14	12	34	44	2	-	2		
Tunceli	D	2	2	24	13	11	-	-	-	-	13	11	1	-	1		
Şanlıurfa	D	3	2	57	33	24	1	1	7	5	25	18	1	-	1		
Uşak	D	1	2	47	28	19	-	-	-	-	28	19	2	-	2		
Van	D	5	3	117	66	51	-	-	4	1	62	50	1	-	1		
Yozgat	D	1	1	13	8	5	-	-	-	-	8	5	1	-	1		

Okul Öncesi Eğitim

Pre-School Education

2.3 Okul türü, il ve yerleşim yerine göre okul, şube, öğrenci ve öğretmen sayısı (devam)

Number of school, division student and teacher by type of school and settlement place. (continued)

(2005/06 Öğretim Yılı - The Educational year 2005/06)

			Öğrenci - Enrollment														
			Doğum yılları Birth years									Öğretmen Teacher					
Okul türü, il ve yerleşim yeri Kind of school, province settlement place	Okul School	Şube Division	Toplam öğrenci Total enrollment			2002			2001			2000					
			A	B	C	B	C	B	C	B	C	A	B	C			
Zonguldak	D	7	3	114	63	51	-	-	15	12	48	39	5	-	5		
Aksaray	D	2	4	48	23	25	-	-	9	6	14	19	3	-	3		
Karaman	D	4	5	57	31	26	-	-	8	4	23	22	2	-	2		
Kırıkkale	D	2	1	6	4	2	-	-	2	-	2	2	-	-	-		
Batman	D	3	3	55	28	27	-	-	1	3	27	24	3	-	3		
Bartın	D	2	1	40	21	19	5	4	-	-	16	15	3	-	3		
Yalova	D	3	5	68	37	31	-	-	5	8	32	23	2	1	1		
	A	2	2	40	22	18	-	-	2	2	20	16	1	-	1		
	D	1	1	23	14	9	-	-	2	1	12	8	-	-	-		
Karabük	E	1	1	17	8	9	-	-	-	1	8	8	1	-	1		
Kilis	D	2	2	23	12	11	-	-	6	4	6	7	-	-	-		
Osmaniye	D	5	3	55	25	30	2	-	-	1	23	29	3	-	3		
Düzce	E	1	1	24	12	12	-	-	3	4	9	8	1	-	1		
SHÇEK	A	1 321	3 023	20 402	10 869	9 533	3 924	3 511	4 131	3 500	2 814	2 522	3 634	133	3 501		
Social Services and Child Protection Inc.	D	1 321	3 023	20 402	10 869	9 533	3 924	3 511	4 131	3 500	2 814	2 522	3 634	133	3 501		
	E	-	-	-	-	-	-	-	-	-	-	-	-	-	-		
Adana	D	49	102	513	252	261	96	88	84	92	72	81	138	2	136		
Adıyaman	D	3	8	80	46	34	12	8	18	13	16	13	10	-	10		
Afyonkarahisar	D	2	5	47	31	16	6	4	16	10	9	2	6	1	5		
Amasya	D	4	9	51	30	21	9	4	11	8	10	9	12	2	10		
Ankara	D	197	985	4 838	2 627	2 211	1 278	1 186	876	658	473	367	612	42	570		
Antalya	D	76	127	1 604	826	778	224	218	326	318	276	242	267	2	265		
Artvin	D	1	2	22	16	6	5	2	10	3	1	1	2	-	2		
Aydın	D	16	38	317	180	137	19	11	44	37	117	89	44	-	44		
Balıkesir	D	27	42	266	134	132	39	36	49	52	46	44	84	5	79		
Bilecik	D	1	4	55	23	32	10	13	6	14	7	5	5	-	5		
Bitlis	D	1	-	8	2	6	-	-	2	5	-	1	4	-	4		
Bolu	D	2	10	122	66	56	20	12	18	23	28	21	11	-	11		
Burdur	D	2	5	23	13	10	5	3	4	4	4	3	6	-	6		
Bursa	D	35	83	832	453	379	166	162	181	136	106	81	115	4	111		
Çanakkale	D	5	12	138	66	72	21	20	31	27	14	25	15	-	15		
Çorum	D	6	24	120	64	56	30	22	21	19	13	15	13	-	13		
Denizli	D	18	47	463	223	240	115	116	76	85	32	39	65	-	65		
Diyarbakır	D	9	21	181	98	83	23	15	39	32	36	36	27	1	26		
Edirne	D	3	8	85	39	46	16	13	12	17	11	16	9	-	9		

Okul Öncesi Eğitim

Pre-School Education

2.3 Okul türü, il ve yerleşim yerine göre okul, şube, öğrenci ve öğretmen sayısı (devam)

Number of school, division student and teacher by type of school and settlement place. (continued)

(2005/06 Öğretim Yılı - The Educational year 2005/06)

Okul türü, il ve yerleşim yeri Kind of school, province ment place	Okul School	Şube Division	Öğrenci - Enrollment												Öğretmen Teacher		
			Toplam öğrenci Total enrollment						Doğum yılları Birth years								
			A	B	C	B	C	B	C	B	C	A	B	C			
			2002			2001			2000								
Elazığ	D	4	7	46	21	25	7	6	6	7	8	12	9	1	8		
Erzurum	D	5	11	77	39	38	13	6	16	20	10	12	16	-	16		
Eskişehir	D	6	11	61	32	29	11	10	9	14	12	5	20	-	20		
Gaziantep	D	20	28	418	226	192	88	92	84	55	54	45	43	2	41		
Giresun	D	2	3	24	13	11	3	3	8	8	2	-	4	-	4		
Gümüşhane	D	1	2	9	7	2	2	1	2	1	3	-	2	-	2		
Hatay	D	21		306	173	133	41	23	72	55	60	55	66	11	55		
Isparta	D	2	3	13	6	7	-	-	5	5	1	2	4	-	4		
Mersin	D	39	122	643	329	314	122	102	105	86	102	126	132	5	127		
İstanbul	D	420	602	3 627	1 898	1 729	628	511	808	718	462	500	974	23	951		
İzmir	D	91	153	1 081	589	492	205	198	260	190	124	104	239	4	235		
Kastamonu	D	1	3	3	3	-	-	-	2	-	1	-	2	-	2		
Kayseri	D	13	28	262	122	140	36	53	51	46	35	41	43	2	41		
Kırklareli	D	4	10	95	56	39	10	9	24	15	22	15	15	-	15		
Kırşehir	D	1	2	8	3	5	1	1	2	2	-	2	2	-	2		
Kocaeli	D	27	77	649	346	303	109	113	150	112	87	78	91	1	90		
Konya	D	27	55	238	133	105	49	41	45	38	39	26	62	1	61		
Küahya	D	1	4	14	8	6	2	-	4	4	2	2	4	-	4		
Malatya	D	7	12	93	44	49	13	18	14	21	17	10	16	5	11		
Manisa	D	15	25	262	144	118	37	31	60	54	47	33	52	1	51		
K.Maraş	D	3	8	36	23	13	8	5	2	3	13	5	8	-	8		
Muğla	D	24	54	387	218	169	65	61	101	62	52	46	80	3	77		
Nevşehir	D	2	7	28	10	18	3	-	5	13	2	5	8	-	8		
Niğde	D	2	5	54	27	27	8	11	15	11	4	5	7	1	6		
Ordu	D	7	13	65	35	30	12	10	16	11	7	9	20	-	20		
Rize	D	2	4	20	11	9	4	5	-	1	7	3	5	-	5		
Sakarya	D	10	22	212	107	105	25	33	50	39	32	33	28	3	25		
Samsun	D	22	33	251	138	113	49	42	50	40	39	31	41	2	39		
Sivas	D	5	19	123	64	59	20	17	25	26	19	16	2	-	2		
Tekirdağ	D	20	48	377	209	168	62	50	86	70	61	48	54	1	53		
Tokat	D	3	9	76	44	32	18	9	15	7	11	16	9	-	9		
Trabzon	D	5	9	141	81	60	30	16	26	31	25	13	15	-	15		

Okul Öncesi Eğitim

Pre-School Education

2.3 Okul türü, il ve yerleşim yerine göre okul, şube, öğrenci ve öğretmen sayısı (devam)

Number of school, division student and teacher by type of school and settlement place. (continued)

(2005/06 Öğretim Yılı - The Educational year 2005/06)

Okul türü, il ve yerleşim yeri Kind of school, province ment place	Okul School	Şube Division	Öğrenci - Enrollment												Öğretmen Teacher		
			Toplam öğrenci Total enrollment			Doğum yılları Birth years											
			A	B	C	2002		2001		2000		A	B	C			
						B	C	B	C	B	C	A	B	C			
Ş.Urfa	D	7	15	43	23	20	5	6	8	9	10	5	16	3	13		
Uşak	D	6	10	107	62	45	22	9	20	25	20	11	15	1	14		
Van	D	3	3	46	21	25	5	5	11	16	5	4	3	-	3		
Yozgat	D	1	1	13	8	5	1	-	2	2	5	3	2	-	2		
Zonguldak	D	12	29	323	179	144	64	39	58	61	57	44	28	2	26		
Aksaray	D	2	2	18	11	7	5	1	4	4	2	2	4	-	4		
Karaman	D	2	4	24	17	7	5	3	7	3	5	1	2	-	2		
Kırıkkale	D	7	10	90	46	44	12	11	15	15	19	18	15	-	15		
Batman	D	2	3	36	24	12	-	1	13	8	11	3	3	-	3		
Bartın	D	1	3	24	12	12	3	1	6	4	3	7	4	1	3		
Yalova	D	3	9	97	53	44	9	12	21	18	23	14	10	-	10		
Karabük	D	1	2	14	8	6	2	1	3	2	3	3	2	-	2		
Osmaniye	D	4	11	93	51	42	15	12	18	13	18	17	7	1	6		
Düzce	D	1	-	10	6	4	1	-	3	2	2	2	5	-	5		

İLKÖĞRETİM

PRIMARY EDUCATION

İlköğretim

2.4 Okul türü, il, yerleşim yeri ve sınıflara göre ilköğretim de, okul, şube ile öğrenci sayısı
[2005/06 Öğretim Yılı Başı]

Okul türü, il ve yerleşim yeri Kind of school, province and settlement place	Okul School	A. Toplam B. Erkek C. Kadın D. Şehir E. Köy									Özel eğitim Special education ⁽¹⁾			1. Sınıf - Grade 1 ⁽¹⁾			2. Sınıf - Grade 2		
		Toplam - Total Öğrenci - Enrollment						Şube			Şube			Şube					
		A	B	C	D	E	F	G	H	I	J	K	L	M	N	O	P	Q	
Genel toplam	A	34 990	382 061	10 673 935	5 615 591	5 058 344	1 451	5 900	3 461	54 845	728 420	673 935	53 989	705 372	661 688				
General Total	D	11 015	229 718	8 030 433	4 224 029	3 806 404	1 370	5 615	3 313	29 158	524 837	484 292	28 717	511 426	478 910				
	E	23 975	152 343	2 643 502	1 391 562	1 251 940	81	285	148	25 687	203 583	189 643	25 272	193 946	182 778				
Resmi	A	34 262	371 486	10 484 845	5 512 493	4 972 352	1 451	5 900	3 461	53 457	715 454	662 798	52 678	692 791	651 041				
Public	D	10 367	220 308	7 864 024	4 133 282	3 730 742	1 370	5 615	3 313	27 918	513 270	474 278	27 546	500 308	469 502				
	E	23 895	151 178	2 620 821	1 379 211	1 241 610	81	285	148	25 539	202 184	188 520	25 132	192 483	181 539				
İlköğretim Okulu	A	33 565	360 840	9 922 390	5 186 274	4 736 116	1 375	5 545	3 216	52 545	703 815	652 620	51 794	681 118	641 461				
Primary	D	9 867	212 448	7 380 481	3 856 092	3 524 389	1 300	5 295	3 077	27 236	504 595	466 552	26 881	491 522	462 208				
Education School	E	23 698	148 392	2 541 909	1 330 182	1 211 727	75	250	139	25 309	199 220	186 068	24 913	189 596	179 253				
Adana	A	692	9 580	310 123	161 788	148 335	13	66	40	1 404	21 916	20 375	1 382	21 256	20 241				
	D	293	7 446	274 909	143 658	131 251	13	66	40	1 001	19 131	17 837	981	18 584	17 549				
	E	399	2 134	35 214	18 130	17 084	-	-	-	403	2 785	2 538	401	2 672	2 692				
Adıyaman	A	728	5 554	109 220	56 645	52 575	10	84	40	891	7 845	7 289	880	7 356	7 022				
	D	98	1 907	60 006	30 870	29 136	10	84	40	244	4 073	3 770	246	3 845	3 720				
	E	630	3 647	49 214	25 775	23 439	-	-	-	647	3 772	3 519	634	3 511	3 302				
Afyonkarahisar	A	478	4 136	92 742	47 446	45 296	9	32	13	601	6 402	6 071	582	6 162	5 805				
	D	118	1 653	47 869	24 729	23 140	9	32	13	205	3 149	2 900	196	2 935	2 783				
	E	360	2 483	44 873	22 717	22 156	-	-	-	396	3 253	3 171	386	3 227	3 022				
Ağrı	A	656	4 368	99 789	55 751	44 038	-	-	-	806	9 494	8 637	770	8 371	7 463				
	D	69	1 319	52 402	29 698	22 704	-	-	-	202	4 275	3 726	182	3 717	3 322				
	E	587	3 049	47 387	26 053	21 334	-	-	-	604	5 219	4 911	588	4 654	4 141				
Amasya	A	210	1 943	42 047	21 665	20 382	6	24	10	285	2 708	2 594	271	2 625	2 559				
	D	68	1 129	30 325	15 634	14 691	6	24	10	140	1 862	1 723	131	1 780	1 793				
	E	142	814	11 722	6 031	5 691	-	-	-	145	846	871	140	845	766				
Ankara	A	901	16 901	548 696	282 753	265 943	79	201	138	2 193	35 792	33 725	2 188	36 586	34 570				
	D	630	15 230	517 021	266 584	250 437	79	201	138	1 930	33 488	31 557	1 926	34 470	32 485				
	E	271	1 671	31 675	16 169	15 506	-	-	-	263	2 304	2 168	262	2 116	2 085				
Antalya	A	638	7 372	226 001	117 029	108 972	54	237	163	1 009	15 264	14 164	1 014	15 069	14 205				
	D	231	4 438	162 044	83 935	78 109	52	234	159	547	10 587	9 909	549	10 547	10 031				
	E	407	2 934	63 957	33 094	30 863	2	3	4	462	4 677	4 255	465	4 522	4 174				
Artvin	A	164	1 157	19 656	10 048	9 608	5	14	10	166	1 285	1 139	167	1 244	1 211				
	D	35	536	14 020	7 230	6 790	5	14	10	65	894	755	63	865	845				
	E	129	621	5 636	2 818	2 818	-	-	-	101	391	384	104	379	366				
Aydın	A	489	4 953	119 437	61 851	57 586	21	129	59	692	7 785	7 096	699	7 930	7 294				
	D	136	2 514	75 009	38 777	36 232	19	114	52	296	4 642	4 203	302	4 710	4 381				
	E	353	2 439	44 428	23 074	21 354	2	15	7	396	3 143	2 893	397	3 220	2 913				
Balıkesir	A	570	5 504	128 826	66 526	62 300	22	86	59	801	8 344	7 830	790	8 253	7 798				
	D	141	2 848	85 278	44 322	40 956	21	80	55	343	5 208	4 960	338	5 219	4 892				
	E	429	2 656	43 548	22 204	21 344	1	6	4	458	3 136	2 870	452	3 034	2 906				
Bilecik	A	76	855	22 710	11 761	10 949	-	-	-	121	1 494	1 399	118	1 573	1 353				
	D	39	646	19 077	9 919	9 158	-	-	-	80	1 220	1 142	81	1 308	1 112				
	E	37	209	3 633	1 842	1 791	-	-	-	41	274	257	37	265	241				
Bingöl	A	314	2 043	38 433	20 183	18 250	3	10	5	375	3 176	2 850	356	3 119	3 041				
	D	45	751	22 844	11 989	10 855	3	10	5	108	1 763	1 533	107	1 667	1 497				
	E	269	1 292	15 589	8 194	7 395	-	-	-	267	1 413	1 317	249	1 452	1 544				
Bitlis	A	374	2 632	55 372	30 267	25 105	-	-	-	463	5 162	4 655	448	4 498	4 237				
	D	71	1 001	29 798	16 026	13 772	-	-	-	139	2 371	2 116	137	2 013	1 999				
	E	303	1 631	25 574	14 241	11 333	-	-	-	324	2 791	2 539	311	2 485	2 238				
Bolu	A	90	1 190	29 870	15 155	14 715	12	62	36	160	1 836	1 821	154	1 970	1 909				
	D	39	800	22 520	11 450	11 070	9	47	33	98	1 350	1 364	98	1 451	1 429				
	E	51	390	7 350	3 705	3 645	3	15	3	62	486	457	56	519	480				
Burdur	A	165	1 350	27 793	14 130	13 663	2	18	1	190	1 776	1 720	182	1 791	1 709				
	D	53	752	18 570	9 511	9 059	2	18	1	93	1 122	1 083	88	1 157	1 078				
	E	112	598	9 223	4 619	4 604	-	-	-	97	654	637	94	634	631				
Bursa	A	574	9 483	306 767	158 806	147 961	39	121	82	1 277	20 154	18 947	1 269	20 569	19 033				
	D	313	7 512	265 130	137 534	127 596	39	121	82	966	17 343	16 347	959	17 682	16 365				
	E	261	1 971	41 637	21 272	20 365	-	-	-	311	2 811	2 600	310	2 887	2 668				
Çanakkale	A	194	1 937	45 865	23 629	22 236	5	10	14	263	2 816	2 676	268	3 002	2 831				
	D	70	1 073	30 600	15 896	14 704	5	10	14	127	1 792	1 752	129	1 936	1 774				
	E	124	864	15 265	7 733	7 532	-	-	-	136	1 024	924	139	1 066	1 057				

Not. Özel eğitime muhtaç öğrenciler için açılmış müstakil sınıflar yok ise; bu öğrenciler normal öğrenciler içinde gösterilmiştir.

(1) Yeni kayıt olan öğrencileri de kapsar.

İlköğretim

2.4 Okul türü, il, yerleşim yeri ve sınıflara göre İlköğretim de, okul, şube ile öğrenci sayısı (devam)

[2005/06 Öğretim Yılı Başısı]

A. Toplam B. Erkek C. Kadın D. Şehir E. Köy

Okul türü, il ve yerleşim yeri Kind of school, province and settlement place		Özel eğitim													
		Toplam - Total					Special education(1)			1. Sınıf - Grade 1 (1)			2. Sınıf - Grade 2		
		Okul School	Şube Division	Öğrenci - Enrollment			Şube Division	B	C	Şube Division	B	C	Şube Division	B	C
				A	B	C									
Çankırı	A	133	1 039	18 841	9 641	9 200	5	15	9	164	1 289	1 271	158	1 252	1 176
	D	32	516	14 775	7 639	7 136	5	15	9	64	936	937	62	959	834
	E	101	523	4 066	2 002	2 064	-	-	-	100	353	334	96	293	342
Çorum	A	560	4 138	73 413	37 970	35 443	13	75	38	633	4 924	4 603	639	4 846	4 625
	D	95	1 610	47 600	24 702	22 898	13	75	38	189	3 029	2 699	192	2 988	2 879
	E	465	2 528	25 813	13 268	12 545	-	-	-	444	1 895	1 904	447	1 858	1 746
Denizli	A	361	4 339	113 232	58 367	54 865	4	11	14	606	7 763	7 227	585	7 602	7 140
	D	100	2 121	63 994	33 133	30 861	4	11	14	261	4 243	3 891	260	4 136	3 922
	E	261	2 218	49 238	25 234	24 004	-	-	-	345	3 520	3 336	325	3 466	3 218
Diyarbakır	A	1 042	9 726	297 578	161 522	136 056	8	21	16	1 577	24 155	22 054	1 543	21 938	20 682
	D	247	5 261	214 551	115 312	99 239	8	21	16	737	16 564	14 974	713	14 593	13 785
	E	795	4 465	83 027	46 210	36 817	-	-	-	840	7 591	7 080	830	7 345	6 897
Edirne	A	157	1 665	41 117	21 443	19 674	4	17	9	231	2 845	2 534	222	2 599	2 482
	D	72	1 086	30 720	16 081	14 639	4	17	9	141	2 096	1 893	135	1 903	1 799
	E	85	579	10 397	5 362	5 035	-	-	-	90	749	641	87	696	683
Elazığ	A	413	3 774	82 029	42 367	39 662	29	125	79	569	5 589	5 302	566	5 430	5 210
	D	96	2 036	61 235	31 677	29 558	28	122	79	255	4 004	3 746	251	3 840	3 649
	E	317	1 738	20 794	10 690	10 104	1	3	0	314	1 585	1 556	315	1 590	1 561
Erzincan	A	187	1 499	28 183	14 317	13 866	3	4	5	223	1 875	1 753	214	1 801	1 832
	D	49	658	18 160	9 172	8 988	3	4	5	84	1 147	1 094	78	1 136	1 132
	E	138	841	10 023	5 145	4 878	-	-	-	139	728	659	136	665	700
Erzurum	A	1 028	7 634	129 061	67 726	61 335	4	8	8	1 207	9 394	8 834	1 211	9 143	8 630
	D	196	2 995	76 095	39 777	36 318	4	8	8	411	5 209	4 808	403	5 024	4 616
	E	832	4 639	52 966	27 949	25 017	-	-	-	796	4 185	4 026	808	4 119	4 014
Eskişehir	A	234	3 067	80 317	41 303	39 014	38	124	96	397	5 068	4 944	405	5 289	4 944
	D	137	2 495	72 995	37 583	35 412	38	124	96	300	4 496	4 438	307	4 691	4 424
	E	97	572	7 322	3 720	3 602	-	-	-	97	572	506	98	598	520
Gaziantep	A	597	8 126	282 618	147 857	134 761	15	97	44	1 213	22 709	20 447	1 192	20 634	19 579
	D	218	5 841	245 732	128 770	116 962	15	97	44	807	19 781	17 766	798	17 965	16 941
	E	379	2 285	36 886	19 087	17 799	-	-	-	406	2 928	2 681	394	2 669	2 638
Giresun	A	285	2 465	49 750	25 463	24 287	7	26	15	357	3 094	2 827	354	3 163	2 951
	D	66	1 149	32 651	16 737	15 914	7	26	15	141	1 953	1 776	135	1 981	1 833
	E	219	1 316	17 099	8 726	8 373	-	-	-	216	1 141	1 051	219	1 182	1 118
Gümüşhane	A	169	1 117	14 463	7 389	7 074	2	9	12	187	1 051	958	186	1 030	1 028
	D	21	301	7 481	3 804	3 677	2	9	12	36	473	417	37	434	493
	E	148	816	6 982	3 585	3 397	-	-	-	151	578	541	149	596	535
Hakkari	A	239	1 939	47 094	25 089	22 005	1	2	2	315	3 851	3 754	310	3 407	3 348
	D	32	852	29 938	16 045	13 893	1	2	2	110	2 061	2 020	104	1 861	1 755
	E	207	1 087	17 156	9 044	8 112	-	-	-	205	1 790	1 734	206	1 546	1 593
Hatay	A	619	7 736	220 897	114 341	106 556	23	79	58	1 081	15 935	14 779	1 049	15 133	14 386
	D	157	3 535	118 167	61 537	56 630	22	77	56	454	8 138	7 576	446	8 060	7 449
	E	462	4 201	102 730	52 804	49 926	1	2	2	627	7 797	7 203	603	7 073	6 937
Isparta	A	247	2 110	45 615	23 409	22 206	2	10	4	294	3 108	2 977	284	2 906	2 800
	D	76	1 177	32 004	16 460	15 544	2	10	4	144	2 054	1 999	140	1 986	1 940
	E	171	933	13 611	6 949	6 662	-	-	-	150	1 054	978	144	920	860
Mersin	A	532	8 181	237 040	123 346	113 694	38	231	114	1 079	15 965	14 781	1 092	15 779	14 995
	D	227	5 892	191 354	99 986	91 368	37	224	113	733	12 825	11 734	747	12 538	11 990
	E	305	2 289	45 686	23 360	22 326	1	7	1	346	3 140	3 047	345	3 241	3 005
İstanbul	A	1 273	38 063	1 629 632	851 957	777 675	333	1 187	662	4 868	111 451	101 980	4 848	111 254	103 397
	D	1 156	36 097	1 560 859	815 770	745 089	327	1 167	655	4 582	106 516	97 368	4 574	106 373	98 896
	E	117	1 966	68 773	36 187	32 586	6	20	7	286	4 935	4 612	274	4 881	4 501
İzmir	A	913	14 676	442 401	229 654	212 747	86	423	231	1 931	28 931	26 948	1 925	28 834	27 258
	D	495	11 793	387 768	201 188	186 580	81	404	223	1 453	24 976	23 291	1 457	25 021	23 539
	E	418	2 883	54 633	28 466	26 167	5	19	8	478	3 955	3 657	468	3 813	3 719
Kars	A	404	2 676	50 597	26 731	23 866	-	-	-	439	3 977	3 633	433	3 651	3 474
	D	45	580	17 804	9 324	8 480	-	-	-	73	1 266	1 221	74	1 212	1 153
	E	359	2 096	32 793	17 407	15 386	-	-	-	366	2 711	2 412	359	2 439	2 321
Kastamonu	A	357	2 368	36 362	18 644	17 718	2	11	8	374	2 392	2 260	375	2 499	2 229
	D	69	907	24 166	12 409	11 757	2	11	8	115	1 507	1 416	111	1 541	1 371
	E	288	1 461	12 196	6 235	5 961	-	-	-	259	885	844	264	958	858

İlköğretim

2.4 Okul türü, il, yerleşim yeri ve sınıflara göre İlköğretim de, okul, şube ile öğrenci sayısı (devam)
[2005/06 Öğretim Yılı Başı]

Okul türü, il ve yerleşim yeri Kind of school, province and settlement place		Toplam - Total		Öğrenci - Enrollment			Özel eğitim Special education(1)								
		Okul School	Şube Division	A	B	C	1. Sınıf - Grade 1 (1)			2. Sınıf - Grade 2					
							Şube	B	C	Şube	B	C			
Kayseri	A	541	6 206	167 452	86 092	81 360	12	92	45	853	11 656	10 867	858	11 378	10 925
	D	246	4 305	140 176	72 074	68 102	12	92	45	553	9 733	9 031	555	9 435	9 040
	E	295	1 901	27 276	14 018	13 258	-	-	-	300	1 923	1 836	303	1 943	1 885
Kırklareli	A	150	1 472	36 767	18 991	17 776	5	12	9	204	2 357	2 211	195	2 296	2 172
	D	53	816	26 493	13 739	12 754	5	12	9	104	1 702	1 554	96	1 609	1 548
	E	97	656	10 274	5 252	5 022	-	-	-	100	655	657	99	687	624
Kırşehir	A	131	1 407	30 770	15 855	14 915	5	19	10	184	1 956	1 849	182	1 936	1 865
	D	58	887	22 653	11 741	10 912	5	19	10	107	1 450	1 307	105	1 436	1 344
	E	73	520	8 117	4 114	4 003	-	-	-	77	506	542	77	500	521
Kocaeli	A	329	6 173	194 076	100 332	93 744	44	98	50	798	13 058	12 355	789	12 820	11 892
	D	151	3 713	122 289	63 232	59 057	37	81	37	468	8 082	7 712	465	7 979	7 381
	E	178	2 460	71 787	37 100	34 687	7	17	13	330	4 976	4 643	324	4 841	4 511
Konya	A	937	10 209	286 376	147 836	138 540	50	296	147	1 441	19 796	18 591	1 399	18 988	17 833
	D	342	6 362	211 256	109 419	101 837	48	284	138	812	14 279	13 389	786	13 818	13 043
	E	595	3 847	75 120	38 417	36 703	2	12	9	629	5 517	5 202	613	5 170	4 790
Kütahya	A	343	3 085	65 312	33 525	31 787	5	19	8	431	4 149	3 920	440	4 164	4 043
	D	88	1 522	41 737	21 559	20 178	4	13	4	173	2 575	2 386	175	2 601	2 537
	E	255	1 563	23 575	11 966	11 609	1	6	4	258	1 574	1 534	265	1 563	1 506
Malatya	A	609	5 354	110 982	57 204	53 778	5	22	15	802	7 607	7 044	805	7 303	7 011
	D	108	2 380	75 042	38 963	36 079	5	22	15	296	5 019	4 608	289	4 823	4 647
	E	501	2 974	35 940	18 241	17 699	-	-	-	506	2 588	2 436	516	2 480	2 364
Manisa	A	701	6 629	164 036	84 849	79 187	27	126	68	989	10 689	10 084	977	10 793	10 563
	D	177	3 512	111 780	58 028	53 752	27	126	68	424	7 055	6 626	424	7 156	7 051
	E	524	3 117	52 256	26 821	25 435	-	-	-	565	3 634	3 458	553	3 637	3 512
Kahramanmaraş	A	782	6 709	161 502	83 780	77 722	19	96	76	1 044	12 187	11 109	1 008	10 987	10 608
	D	117	2 623	93 861	48 471	45 390	19	96	76	342	6 649	6 144	331	6 229	6 050
	E	665	4 086	67 641	35 309	32 332	-	-	-	702	5 538	4 965	677	4 758	4 558
Mardin	A	610	5 493	151 465	80 594	70 871	4	13	14	884	11 389	10 789	869	10 794	10 489
	D	98	2 255	87 240	46 080	41 160	4	13	14	301	6 217	5 617	306	5 823	5 678
	E	512	3 238	64 225	34 514	29 711	-	-	-	583	5 172	5 172	563	4 971	4 811
Muğla	A	397	3 671	87 929	45 622	42 307	12	56	30	547	5 865	5 288	542	5 871	5 308
	D	73	1 383	41 625	21 613	20 012	9	39	26	165	2 548	2 273	166	2 651	2 522
	E	324	2 288	46 304	24 009	22 295	3	17	4	382	3 317	3 015	376	3 220	2 786
Muş	A	420	3 039	74 887	41 214	33 673	-	-	-	528	6 817	6 183	498	6 074	5 726
	D	50	838	27 522	15 075	12 447	-	-	-	120	2 216	1 892	115	1 989	1 865
	E	370	2 201	47 365	26 139	21 226	-	-	-	408	4 601	4 291	383	4 085	3 861
Nevşehir	A	166	1 672	39 780	20 358	19 422	12	45	43	228	2 704	2 653	228	2 764	2 559
	D	56	794	21 826	11 303	10 523	11	43	40	98	1 472	1 384	101	1 509	1 389
	E	110	878	17 954	9 055	8 899	1	2	3	130	1 232	1 269	127	1 255	1 170
Niğde	A	208	2 137	52 950	27 191	25 759	3	15	5	307	3 942	3 622	291	3 526	3 393
	D	54	823	22 410	11 547	10 863	2	12	5	103	1 525	1 446	101	1 452	1 419
	E	154	1 314	30 540	15 644	14 896	1	3	-	204	2 417	2 176	190	2 074	1 974
Ordu	A	633	4 919	94 130	48 090	46 040	21	148	75	753	6 342	5 984	745	6 206	5 981
	D	136	1 952	54 247	27 879	26 368	20	143	74	250	3 461	3 201	244	3 397	3 233
	E	497	2 967	39 883	20 211	19 672	1	5	1	503	2 881	2 783	501	2 809	2 748
Rize	A	134	1 704	43 163	22 072	21 091	18	82	70	211	2 722	2 548	215	2 741	2 569
	D	56	1 083	31 183	16 064	15 119	16	72	56	127	1 937	1 809	130	1 995	1 830
	E	78	621	11 980	6 008	5 972	2	10	14	84	785	739	85	746	739
Sakarya	A	365	3 958	111 822	57 942	53 880	10	34	21	578	7 401	7 015	564	7 467	7 020
	D	139	2 548	81 605	42 616	38 989	10	34	21	331	5 296	4 998	318	5 335	5 020
	E	226	1 410	30 217	15 326	14 891	-	-	-	247	2 105	2 017	246	2 132	2 000
Samsun	A	1 145	8 915	173 237	89 011	84 226	22	95	64	1 356	11 141	10 677	1 363	11 172	10 714
	D	195	3 651	108 112	55 632	52 480	20	86	56	448	6 634	6 363	452	6 559	6 294
	E	950	5 264	65 125	33 379	31 746	2	9	8	908	4 507	4 314	911	4 613	4 420
Siirt	A	330	2 546	60 727	32 915	27 812	1	7	3	435	5 085	4 722	425	4 591	4 485
	D	61	1 047	36 257	19 873	16 384	1	7	3	152	2 742	2 457	147	2 579	2 472
	E	269	1 499	24 470	13 042	11 428	-	-	-	283	2 343	2 265	278	2 012	2 013
Sinop	A	233	1 523	21 472	10 918	10 554	10	53	25	247	1 410	1 371	244	1 371	1 397
	D	30	481	13 197	6 676	6 521	9	47	24	56	804	771	54	740	801
	E	203	1 042	8 275	4 242	4 033	1	6	1	191	606	600	190	631	596

İlköğretim

2.4 Okul türü, il, yerleşim yeri ve sınıflara göre ilköğretim de, okul, şube ile öğrenci sayısı (devam)

[2005/06 Öğretim Yılı Başısı]

A. Toplam B. Erkek C. Kadın D. Şehir E. Köy

Okul türü, il ve yerleşim yeri Kind of school, province and settlement place		Özel eğitim														
		Toplam - Total						Special education(1)			1. Sınıf - Grade 1 (1)			2. Sınıf - Grade 2		
		Okul School	Şube Division	Öğrenci - Enrollment			Şube Division	C	B	C	Şube			Şube		
				A	B	C					Division	B	C	Division	B	C
Sivas	A	628	4 823	89 367	45 876	43 491	15	48	27	732	5 989	5 607	733	5 841	5 527	
	D	135	1 996	59 749	30 700	29 049	15	48	27	250	3 883	3 591	248	3 796	3 624	
	E	493	2 827	29 618	15 176	14 442	-	-	-	482	2 106	2 016	485	2 045	1 903	
Tekirdağ	A	181	2 731	86 675	45 119	41 556	8	44	14	357	5 891	5 354	348	5 629	5 486	
	D	91	1 875	64 229	33 448	30 781	8	44	14	238	4 359	3 983	231	4 084	3 991	
	E	90	856	22 446	11 671	10 775	-	-	-	119	1 532	1 371	117	1 545	1 495	
Tokat	A	540	4 377	85 842	44 330	41 512	5	10	5	651	5 872	5 224	647	5 679	5 338	
	D	104	1 717	50 939	26 382	24 557	5	10	5	205	3 322	2 966	208	3 256	2 996	
	E	436	2 660	34 903	17 948	16 955	-	-	-	446	2 550	2 258	439	2 423	2 342	
Trabzon	A	440	4 470	98 885	50 677	48 208	30	102	58	607	6 232	5 924	608	6 208	5 928	
	D	105	2 162	62 560	32 163	30 397	30	102	58	261	3 838	3 681	263	3 875	3 691	
	E	335	2 308	36 325	18 514	17 811	-	-	-	346	2 394	2 243	345	2 333	2 237	
Tunceli	A	36	350	6 864	3 528	3 336	-	-	-	48	457	402	45	450	399	
	D	18	242	5 636	2 908	2 728	-	-	-	30	373	320	28	365	316	
	E	18	108	1 228	620	608	-	-	-	18	84	82	17	85	83	
Şanlıurfa	A	1 311	10 860	305 792	172 287	133 505	8	75	27	1 915	28 565	25 993	1 830	26 087	22 961	
	D	142	4 334	192 441	107 416	85 025	8	75	27	681	17 127	15 659	621	14 895	13 105	
	E	1 169	6 526	113 351	64 871	48 480	-	-	-	1 234	11 438	10 334	1 209	11 192	9 856	
Uşak	A	168	1 664	40 907	21 240	19 667	2	8	3	240	2 755	2 559	235	2 653	2 517	
	D	57	973	29 108	15 182	13 926	2	8	3	123	1 938	1 745	119	1 824	1 744	
	E	111	691	11 799	6 058	5 741	-	-	-	117	817	814	116	829	773	
Van	A	768	6 486	192 966	107 720	85 246	12	49	21	1 094	16 676	15 347	1 048	14 963	13 720	
	D	119	2 788	103 495	57 320	46 175	12	49	21	379	7 520	7 076	366	6 975	6 453	
	E	649	3 698	89 471	50 400	39 071	-	-	-	715	9 156	8 271	682	7 988	7 267	
Yozgat	A	496	4 078	77 397	39 438	37 959	14	30	16	609	5 066	4 822	597	5 045	4 636	
	D	96	1 583	41 941	21 538	20 403	14	30	16	194	2 594	2 485	194	2 672	2 480	
	E	400	2 495	35 456	17 900	17 556	-	-	-	415	2 472	2 337	403	2 373	2 156	
Zonguldak	A	320	3 205	73 607	37 453	36 154	27	70	52	449	4 693	4 292	446	4 573	4 442	
	D	72	1 359	36 594	18 864	17 730	15	26	24	164	2 314	2 057	163	2 101	2 168	
	E	248	1 846	37 013	18 589	18 424	12	44	28	285	2 379	2 235	283	2 272	2 274	
Aksaray	A	272	2 497	57 434	29 438	27 996	1	4	0	355	4 077	3 745	358	3 801	3 747	
	D	76	1 082	30 047	15 414	14 633	1	4	0	143	2 067	1 966	144	2 013	1 988	
	E	196	1 415	27 387	14 024	13 363	-	-	-	212	2 010	1 779	214	1 788	1 759	
Bayburt	A	124	846	12 302	6 320	5 982	-	-	-	138	798	748	136	754	799	
	D	19	266	6 310	3 259	3 051	-	-	-	32	363	335	32	358	354	
	E	105	580	5 992	3 061	2 931	-	-	-	106	435	413	104	396	445	
Karaman	A	165	1 439	32 088	16 325	15 763	10	40	41	216	2 249	2 215	210	2 173	2 179	
	D	42	691	21 506	10 901	10 605	9	34	38	89	1 459	1 475	85	1 401	1 405	
	E	123	748	10 582	5 424	5 158	1	6	3	127	790	740	125	772	774	
Kırıkkale	A	126	1 613	40 417	20 876	19 541	9	25	11	215	2 504	2 395	207	2 527	2 427	
	D	62	1 223	35 680	18 397	17 283	9	25	11	149	2 159	2 089	144	2 195	2 080	
	E	64	390	4 737	2 479	2 258	-	-	-	66	345	306	63	332	347	
Batman	A	381	3 831	110 311	58 722	51 589	1	2	2	606	8 820	8 037	605	8 200	7 851	
	D	65	1 955	77 752	41 313	36 439	1	2	2	281	6 006	5 475	273	5 595	5 218	
	E	316	1 876	32 559	17 409	15 150	-	-	-	325	2 814	2 562	332	2 605	2 633	
Şırnak	A	242	2 476	85 229	47 373	37 856	3	8	4	429	8 529	7 607	393	6 720	6 532	
	D	52	1 241	52 528	29 447	23 081	3	8	4	209	5 262	4 612	180	3 980	3 924	
	E	190	1 235	32 701	17 926	14 775	-	-	-	220	3 267	2 995	213	2 740	2 608	
Bartın	A	107	1 007	22 034	10 991	11 043	15	28	15	139	1 353	1 316	136	1 282	1 286	
	D	18	314	8 125	4 052	4 073	2	10	4	37	493	443	37	485	496	
	E	89	693	13 909	6 939	6 970	13	18	11	102	860	873	99	797	790	
Ardahan	A	206	1 190	15 683	8 199	7 484	-	-	-	209	1 227	1 115	202	1 135	992	
	D	10	113	3 060	1 592	1 468	-	-	-	16	197	187	14	190	167	
	E	196	1 077	12 623	6 607	6 016	-	-	-	193	1 030	928	188	945	825	
İğdir	A	161	1 413	34 000	18 006	15 994	-	-	-	224	2 679	2 473	214	2 436	2 232	
	D	28	540	18 546	9 723	8 823	-	-	-	73	1 351	1 246	69	1 256	1 146	
	E	133	873	15 454	8 283	7 171	-	-	-	151	1 328	1 227	145	1 180	1 086	
Yalova	A	62	854	23 403	12 184	11 219	-	-	-	113	1 483	1 368	108	1 471	1 330	
	D	26	552	17 133	8 963	8 170	-	-	-	70	1 052	1 017	67	1 060	944	
	E	36	302	6 270	3 221	3 049	-	-	-	43	431	351	41	411	386	

İlköğretim

2.4 Okul türü, il, yerleşim yeri ve sınıflara göre ilköğretim de, okul, şube ile öğrenci sayısı (devam)
[2005/06 Öğretim Yılı Başı]

		A. Toplam	B. Erkek	C. Kadın	D. Şehir	E. Köy	Özel eğitim								
Okul türü, il ve yerleşim yeri		Toplam - Total			Special education(1)			1. Sınıf - Grade 1 (1)			2. Sınıf - Grade 2				
Kind of school, province and settlement place		Okul	Şube	Öğrenci - Enrollment			Şube			Şube			Şube		
		School	Division	A	B	C	Division	B	C	Division	B	C	Division	B	C
Karabük	A	75	965	25 201	13 055	12 146	3	6	4	125	1 637	1 542	122	1 614	1 495
	D	52	791	21 730	11 218	10 512	3	6	4	98	1 398	1 333	96	1 361	1 287
	E	23	174	3 471	1 837	1 634	-	-	-	27	239	209	26	253	208
Kilis	A	104	824	19 120	9 757	9 363	-	-	-	131	1 352	1 345	128	1 302	1 333
	D	28	401	13 511	6 898	6 613	-	-	-	52	913	893	51	891	889
	E	76	423	5 609	2 859	2 750	-	-	-	79	439	452	77	411	444
Osmaniye	A	226	2 813	71 979	37 131	34 848	11	35	14	401	5 172	4 881	398	4 990	4 664
	D	75	1 877	55 861	28 919	26 942	10	32	13	241	3 981	3 697	238	3 790	3 549
	E	151	936	16 118	8 212	7 906	1	3	1	160	1 191	1 184	160	1 200	1 115
Düzce	A	199	1 911	42 465	21 869	20 596	19	64	30	280	2 851	2 573	274	2 779	2 640
	D	52	941	26 018	13 623	12 395	14	62	27	117	1 686	1 512	113	1 661	1 574
	E	147	970	16 447	8 246	8 201	5	2	3	163	1 165	1 061	161	1 118	1 066
Pansiyonlu İlköğrt.O. Boarding Primary Education School	A	282	5 011	151 390	84 215	67 175	11	69	27	484	6 986	7 010	459	6 834	6 425
	D	194	3 766	116 802	63 847	52 955	9	54	25	367	5 431	5 619	347	5 340	5 122
	E	88	1 245	34 588	20 368	14 220	2	15	2	117	1 555	1 391	112	1 494	1 303
Adana	A	13	256	8 054	4 296	3 758	-	-	-	23	381	332	23	371	320
	D	12	241	7 564	4 047	3 517	-	-	-	22	363	313	22	359	309
	E	1	15	490	249	241	-	-	-	1	18	19	1	12	11
Adıyaman	A	2	52	1 935	1 007	928	-	-	-	5	99	106	5	109	95
	D	1	41	1 655	862	793	-	-	-	4	91	92	4	101	86
	E	1	11	280	145	135	-	-	-	1	8	14	1	8	9
Afyonkarahisar	A	8	108	3 156	1 718	1 438	-	-	-	10	120	123	10	135	133
	D	7	100	2 974	1 605	1 369	-	-	-	10	120	123	10	135	133
	E	1	8	182	113	69	-	-	-	-	-	-	-	-	-
Ağrı	A	7	146	6 256	4 267	1 989	-	-	-	13	343	296	12	297	247
	D	4	101	4 644	3 060	1 584	-	-	-	11	312	270	10	258	224
	E	3	45	1 612	1 207	405	-	-	-	2	31	26	2	39	23
Amasya	A	1	10	262	131	131	-	-	-	1	6	11	1	20	11
	E	1	10	262	131	131	-	-	-	1	6	11	1	20	11
Ankara	A	2	30	691	401	290	-	-	-	2	17	29	3	35	20
	D	1	13	329	179	150	-	-	-	1	12	15	1	12	13
	E	1	17	362	222	140	-	-	-	1	5	14	2	23	7
Antalya	A	10	237	7 761	4 081	3 680	-	-	-	26	447	399	25	417	401
	D	5	155	5 388	2 845	2 543	-	-	-	18	333	304	18	322	303
	E	5	82	2 373	1 236	1 137	-	-	-	8	114	95	7	95	98
Artvin	A	5	70	1 450	791	659	-	-	-	9	83	89	7	71	78
	D	2	25	529	326	203	-	-	-	3	24	25	2	26	22
	E	3	45	921	465	456	-	-	-	6	59	64	5	45	56
Aydın	A	2	30	713	377	336	-	-	-	3	29	37	4	41	42
	D	1	19	463	236	227	-	-	-	2	21	31	3	29	33
	E	1	11	250	141	109	-	-	-	1	8	6	1	12	9
Balıkesir	A	2	44	1 095	619	476	-	-	-	4	40	43	3	41	41
	D	2	44	1 095	619	476	-	-	-	4	40	43	3	41	41
Bilecik	A	1	11	243	137	106	-	-	-	1	9	5	1	8	8
	D	1	11	243	137	106	-	-	-	1	9	5	1	8	8
Bingöl	A	7	101	2 757	1 891	866	-	-	-	10	125	83	10	134	99
	D	2	36	924	522	402	-	-	-	4	49	38	4	43	39
	E	5	65	1 833	1 369	464	-	-	-	6	76	45	6	91	60
Bitlis	A	9	135	4 502	3 215	1 287	-	-	-	10	215	124	10	180	142
	D	4	64	2 251	1 763	488	-	-	-	2	29	25	3	47	29
	E	5	71	2 251	1 452	799	-	-	-	8	186	99	7	133	113
Bursa	A	3	65	1 796	1 009	787	-	-	-	6	74	86	6	78	73
	D	3	65	1 796	1 009	787	-	-	-	6	74	86	6	78	73
Çanakkale	A	1	28	788	469	319	-	-	-	3	37	33	2	35	28
	D	1	28	788	469	319	-	-	-	3	37	33	2	35	28
Çankırı	A	4	58	1 506	795	711	-	-	-	5	69	49	5	62	66
	D	4	58	1 506	795	711	-	-	-	5	69	49	5	62	66

2.4 Number of school division and enrollment in the primary education by kind of school, province, grade and settlement place (continued)

[Beginning of the education year 2005/06]

A.Total		B. Male		C. Female		D. City		E. Village										Okul türü, il ve yerleşim yerleri	
3. Sınıf - Grade 3			4. Sınıf - Grade 4			5. Sınıf - Grade 5			6. Sınıf - Grade 6			7. Sınıf - Grade 7			8. Sınıf - Grade 8			Kind of school, province and settlement place	
Şube			Şube			Şube			Şube			Şube			Şube				
Division	B	C	Division	B	C	Division	B	C	Division	B	C	Division	B	C	Division	B	C		
123	1 576	1 477	116	1 624	1 472	119	1 581	1 497	122	1 714	1 577	119	1 690	1 498	116	1 613	1 584	A	Karabük
97	1 359	1 271	96	1 403	1 285	97	1 329	1 291	104	1 507	1 366	101	1 444	1 293	99	1 411	1 382	D	
26	217	206	20	221	187	22	252	206	18	207	211	18	246	205	17	202	202	E	
127	1 317	1 225	123	1 189	1 172	121	1 191	1 199	68	1 198	1 246	65	1 066	1 011	61	1 142	832	A	Kilis
51	898	812	49	785	823	47	783	775	53	921	940	51	830	804	47	877	677	D	
76	419	413	74	404	349	74	408	424	15	277	306	14	236	207	14	265	155	E	
379	4 461	4 362	361	4 685	4 300	352	4 573	4 314	316	4 730	4 468	305	4 478	4 074	290	4 007	3 771	A	Osmaniye
223	3 396	3 261	230	3 569	3 273	222	3 503	3 291	250	3 798	3 601	238	3 582	3 258	225	3 268	2 999	D	
156	1 065	1 101	131	1 116	1 027	130	1 070	1 023	66	932	867	67	896	816	65	739	772	E	
275	2 834	2 656	233	2 737	2 633	241	2 773	2 597	204	2 836	2 623	193	2 490	2 449	192	2 505	2 395	A	Düzce
113	1 675	1 544	110	1 609	1 554	114	1 648	1 498	125	1 938	1 657	118	1 700	1 540	117	1 644	1 489	D	
162	1 159	1 112	123	1 128	1 079	127	1 125	1 099	79	898	966	75	790	909	75	861	906	E	
464	6 982	6 200	487	7 350	6 275	481	7 341	6 518	905	17 016	13 260	861	15 858	11 119	859	15 779	10 341	A	Pansiyonlu İÖÖ.
349	5 408	4 843	370	5 743	4 978	363	5 736	5 117	677	12 564	10 373	643	11 831	8 790	641	11 740	8 088	D	Boarding Primary
115	1 574	1 357	117	1 607	1 297	118	1 605	1 401	228	4 452	2 887	218	4 027	2 329	218	4 039	2 253	E	Education School
25	379	336	27	430	406	29	506	440	42	789	681	42	712	622	45	728	621	A	Adana
24	361	317	26	406	377	28	481	416	39	742	638	39	656	581	41	679	566	D	
1	18	19	1	24	29	1	25	24	3	47	43	3	56	41	4	49	55	E	
6	120	104	6	116	118	5	92	101	9	170	147	8	154	133	8	147	124	A	Adıyaman
5	108	96	5	106	102	4	84	88	7	141	119	6	120	111	6	111	99	D	
1	12	8	1	10	16	1	8	13	2	29	28	2	34	22	2	36	25	E	
10	132	143	11	162	148	10	164	144	19	334	261	20	332	240	18	339	246	A	Afyonkarahisar
10	132	143	10	151	141	9	150	140	17	305	243	18	294	220	16	318	226	D	
-	-	-	1	11	7	1	14	4	2	29	18	2	38	20	2	21	20	E	
13	293	237	13	293	212	15	354	256	33	1 088	377	24	799	191	23	800	173	A	Ağrı
11	254	209	11	256	164	13	317	218	19	732	270	14	504	122	12	427	107	D	
2	39	28	2	37	48	2	37	38	14	356	107	10	295	69	11	373	66	E	
1	20	15	1	19	11	1	8	21	2	17	25	1	16	13	2	25	24	A	Amasya
1	20	15	1	19	11	1	8	21	2	17	25	1	16	13	2	25	24	E	
3	38	34	4	43	31	4	66	34	5	70	41	5	71	61	4	61	40	A	Ankara
1	17	12	2	23	16	2	25	21	2	28	21	2	29	30	2	33	22	D	
2	21	22	2	20	15	2	41	13	3	42	20	3	42	31	2	28	18	E	
23	449	400	24	427	350	25	398	376	37	680	583	39	644	600	38	619	571	A	Antalya
16	333	298	15	287	248	17	285	262	23	437	399	24	439	389	24	409	340	D	
7	116	102	9	140	102	8	113	114	14	243	184	15	205	211	14	210	231	E	
7	89	77	8	96	71	9	85	95	10	124	95	10	123	86	10	120	68	A	Artvin
2	21	20	3	31	24	3	41	35	4	61	33	4	54	23	4	68	21	D	
5	68	57	5	65	47	6	44	60	6	63	62	6	69	63	6	52	47	E	
4	51	39	3	37	30	3	34	34	4	57	44	5	63	68	4	65	42	A	Aydın
3	43	35	2	26	24	2	27	26	2	32	27	3	31	37	2	27	14	D	
1	8	4	1	11	6	1	7	8	2	25	17	2	32	31	2	38	28	E	
4	61	45	4	73	48	5	65	72	7	115	65	8	88	57	9	136	105	A	Balıkesir
4	61	45	4	73	48	5	65	72	7	115	65	8	88	57	9	136	105	D	
1	11	7	1	12	17	1	14	15	2	23	17	2	20	16	2	40	21	A	Bilecik
1	11	7	1	12	17	1	14	15	2	23	17	2	20	16	2	40	21	D	
9	128	93	12	180	93	10	166	71	19	448	160	16	354	146	15	356	121	A	Bingöl
4	33	43	5	55	48	4	55	31	5	78	65	5	108	69	5	101	69	D	
5	95	50	7	125	45	6	111	40	14	370	95	11	246	77	10	255	52	E	
10	157	101	9	178	104	9	140	123	32	859	394	27	756	177	28	730	122	A	Bitlis
2	17	14	3	58	22	3	25	21	18	533	226	17	554	99	16	500	52	D	
8	140	87	6	120	82	6	115	102	14	326	168	10	202	78	12	230	70	E	
6	101	89	7	100	94	8	126	94	11	192	124	10	154	104	11	184	123	A	Bursa
6	101	89	7	100	94	8	126	94	11	192	124	10	154	104	11	184	123	D	
2	33	35	3	47	29	2	39	32	5	82	40	6	108	70	5	88	52	A	Çanakkale
2	33	35	3	47	29	2	39	32	5	82	40	6	108	70	5	88	52	D	
6	82	79	5	55	79	5	53	70	11	165	125	10	155	119	11	154	124	A	Çankırı
6	82	79	5	55	79	5	53	70	11	165	125	10	155	119	11	154	124	D	

İlköğretim

2.4 Okul türü, il, yerleşim yeri ve sınıflara göre İlköğretim de, okul, şube ile öğrenci sayısı (devam)
[2005/06 Öğretim Yılı Başı]

		A. Toplam	B. Erkek	C. Kadın	D. Şehir	E. Köy										
		Toplam - Total					Özel eğitim									
		Öğrenci - Enrollment					Special education(1)			1. Sınıf - Grade 1 (1)			2. Sınıf - Grade 2			
Okul türü, il ve yerleşim yeri Kind of school, province and settlement place		Okul School	Şube Division			Şube Division				Şube			Şube			
				A	B	C	Division	B	C	Division	B	C	Division	B	C	
Çorum	A	9	188	5 196	2 589	2 607	-	-	-	17	210	231	17	230	220	
	D	8	176	4 895	2 431	2 464	-	-	-	16	198	214	16	213	202	
	E	1	12	301	158	143	-	-	-	1	12	17	1	17	18	
Denizli	A	3	60	1 714	932	782	-	-	-	6	80	76	6	68	87	
	D	2	35	950	483	467	-	-	-	3	35	33	3	24	48	
	E	1	25	764	449	315	-	-	-	3	45	43	3	44	39	
Diyarbakır	A	5	118	4 013	2 437	1 576	-	-	-	12	233	256	13	230	198	
	D	5	118	4 013	2 437	1 576	-	-	-	12	233	256	13	230	198	
Edirne	A	1	13	284	174	110	-	-	-	1	14	19	1	9	18	
	D	1	13	284	174	110	-	-	-	1	14	19	1	9	18	
Elazığ	A	3	37	814	437	377	-	-	-	5	46	54	4	47	36	
	D	2	29	694	372	322	-	-	-	4	42	44	3	41	33	
	E	1	8	120	65	55	-	-	-	1	4	10	1	6	3	
Erzincan	A	1	14	363	206	157	-	-	-	2	21	18	1	15	19	
	D	1	14	363	206	157	-	-	-	2	21	18	1	15	19	
Erzurum	A	7	128	3 423	1 865	1 558	-	-	-	10	114	97	7	84	77	
	D	6	117	3 180	1 782	1 398	-	-	-	9	103	91	6	78	69	
	E	1	11	243	83	160	-	-	-	1	11	6	1	6	8	
Eskişehir	A	3	36	967	514	453	-	-	-	4	63	43	4	42	48	
	D	2	28	788	414	374	-	-	-	3	53	38	3	29	42	
	E	1	8	179	100	79	-	-	-	1	10	5	1	13	6	
Giresun	A	8	134	3 945	2 178	1 767	-	-	-	15	190	202	15	200	181	
	D	6	107	3 264	1 824	1 440	-	-	-	12	160	172	12	154	155	
	E	2	27	681	354	327	-	-	-	3	30	30	3	46	26	
Gümüşhane	A	7	102	2 498	1 191	1 307	-	-	-	9	97	91	9	107	114	
	D	5	83	2 165	969	1 196	-	-	-	7	84	79	7	90	97	
	E	2	19	333	222	111	-	-	-	2	13	12	2	17	17	
Hakkari	A	1	18	793	479	314	-	-	-	2	44	41	2	32	31	
	E	1	18	793	479	314	-	-	-	2	44	41	2	32	31	
Isparta	A	5	62	1 451	778	673	-	-	-	4	51	51	4	43	53	
	D	3	40	957	583	374	-	-	-	2	27	32	2	29	26	
	E	2	22	494	195	299	-	-	-	2	24	19	2	14	27	
Mersin	A	4	72	2 106	1 124	982	-	-	-	8	99	90	6	89	78	
	D	4	72	2 106	1 124	982	-	-	-	8	99	90	6	89	78	
İzmir	A	3	65	1 706	943	763	-	-	-	6	75	72	6	63	79	
	D	3	65	1 706	943	763	-	-	-	6	75	72	6	63	79	
Kars	A	9	158	5 450	2 976	2 474	-	-	-	14	186	164	12	189	172	
	D	7	109	3 827	2 020	1 807	-	-	-	10	101	99	8	123	114	
	E	2	49	1 623	956	667	-	-	-	4	85	65	4	66	58	
Kastamonu	A	6	83	2 070	1 099	971	-	-	-	9	101	106	9	118	93	
	D	3	47	1 197	647	550	-	-	-	5	52	62	5	68	59	
	E	3	36	873	452	421	-	-	-	4	49	44	4	50	34	
Kayseri	A	5	95	2 915	1 402	1 513	-	-	-	9	129	135	7	138	121	
	D	4	79	2 545	1 369	1 176	-	-	-	8	120	132	7	138	121	
	E	1	16	370	33	337	-	-	-	1	9	3	-	-	-	
Kırklareli	A	1	9	207	125	82	-	-	-	1	4	14	1	8	7	
	D	1	9	207	125	82	-	-	-	1	4	14	1	8	7	
Kocaeli	A	1	36	1 293	705	588	2	18	4	4	75	50	4	64	81	
	D	1	36	1 293	705	588	2	18	4	4	75	50	4	64	81	
Konya	A	7	119	3 344	1 696	1 648	1	3	6	13	165	178	12	162	155	
	D	5	96	2 801	1 437	1 364	1	3	6	11	149	157	10	141	139	
	E	2	23	543	259	284	-	-	-	2	16	21	2	21	16	
Kütahya	A	1	20	469	269	200	-	-	-	2	28	14	2	35	25	
	D	1	20	469	269	200	-	-	-	2	28	14	2	35	25	
Malatya	A	1	11	506	260	246	-	-	-	1	2	12	1	3	-	
	E	1	11	506	260	246	-	-	-	1	2	12	1	3	-	
Manisa	A	1	40	1 299	697	602	-	-	-	4	62	76	5	86	88	
	D	1	40	1 299	697	602	-	-	-	4	62	76	5	86	88	

2.4 Number of school division and enrollment in the primary education by kind of school, province, grade and settlement place (continued)
[Beginning of the education year 2005/06]

A.Total		B. Male		C. Female		D. City		E. Village										Okul türü, il ve yerleşim yeri	
3. Sınıf - Grade 3			4. Sınıf - Grade 4			5. Sınıf - Grade 5			6. Sınıf - Grade 6			7. Sınıf - Grade 7			8. Sınıf - Grade 8			Kind of school, province and settlement place	
Şube	Division		Şube	Division		Şube	Division		Şube	Division		Şube	Division		Şube	Division			
	B	C	B	C	B	C	B	C	B	C	B	C	B	C	B	C			
18	238	253	19	267	224	16	238	245	35	490	493	33	409	492	33	507	449	A Çorum	
17	227	242	17	243	205	15	222	231	33	461	471	31	387	470	31	480	429	D	
1	11	11	2	24	19	1	16	14	2	29	22	2	22	22	2	27	20	E	
5	70	62	5	86	62	5	75	75	12	187	164	11	184	131	10	182	125	A Denizli	
2	26	23	3	51	28	2	25	29	8	108	112	7	108	94	7	106	100	D	
3	44	39	2	35	34	3	50	46	4	79	52	4	76	37	3	76	25	E	
12	190	207	12	209	175	14	233	174	20	450	247	19	470	201	16	422	118	A Diyarbakır	
12	190	207	12	209	175	14	233	174	20	450	247	19	470	201	16	422	118	D	
1	11	12	2	11	18	1	9	10	2	27	8	3	54	13	2	39	12	A Edirne	
1	11	12	2	11	18	1	9	10	2	27	8	3	54	13	2	39	12	D	
4	48	35	5	54	47	4	44	45	5	57	52	5	71	63	5	70	45	A Elazığ	
3	38	27	4	47	41	3	37	33	4	48	48	4	58	58	4	61	38	D	
1	10	8	1	7	6	1	7	12	1	9	4	1	13	5	1	9	7	E	
2	29	17	2	30	12	1	11	16	2	35	24	2	34	30	2	31	21	A Erzurum	
2	29	17	2	30	12	1	11	16	2	35	24	2	34	30	2	31	21	D	
7	70	82	8	97	83	8	91	79	31	524	481	28	441	351	29	444	308	A Erzurum	
6	63	76	7	86	80	7	86	76	29	510	408	26	427	325	27	429	273	D	
1	7	6	1	11	3	1	5	3	2	14	73	2	14	26	2	15	35	E	
4	56	44	4	58	56	4	46	54	6	96	69	5	80	67	5	73	72	A Eskişehir	
3	47	34	3	46	48	3	32	42	5	81	57	4	67	50	4	59	63	D	
1	9	10	1	12	8	1	14	12	1	15	12	1	13	17	1	14	9	E	
14	186	172	13	214	172	14	210	177	21	381	324	21	390	254	21	407	285	A Giresun	
11	158	131	10	173	147	11	174	140	17	331	268	17	327	198	17	347	229	D	
3	28	41	3	41	25	3	36	37	4	50	56	4	63	56	4	60	56	E	
9	96	91	9	80	108	9	90	89	20	235	296	18	242	245	19	244	273	A Gümüşhane	
7	84	81	7	63	103	7	81	77	17	190	281	15	180	221	16	197	257	D	
2	12	10	2	17	5	2	9	12	3	45	15	3	62	24	3	47	16	E	
2	32	39	2	41	35	2	51	49	3	88	62	3	106	36	2	85	21	A Hakkari	
2	32	39	2	41	35	2	51	49	3	88	62	3	106	36	2	85	21	E	
6	69	61	5	59	53	4	49	54	13	166	134	14	166	138	12	175	129	A Isparta	
4	46	38	3	43	32	2	24	22	9	133	72	9	132	79	9	149	73	D	
2	23	23	2	16	21	2	25	32	4	33	62	5	34	59	3	26	56	E	
7	94	106	6	81	85	6	85	96	12	224	165	13	217	186	14	235	176	A Mersin	
7	94	106	6	81	85	6	85	96	12	224	165	13	217	186	14	235	176	D	
5	86	64	8	124	84	7	113	91	11	177	134	12	168	130	10	137	109	A İzmir	
5	86	64	8	124	84	7	113	91	11	177	134	12	168	130	10	137	109	D	
12	163	168	13	145	168	12	153	162	33	731	770	32	728	464	30	681	406	A Kars	
8	115	98	9	104	108	7	89	84	23	499	603	23	519	380	21	470	321	D	
4	48	70	4	41	60	5	64	78	10	232	167	9	209	84	9	211	85	E	
10	118	110	10	112	121	10	136	126	11	132	123	12	223	184	12	159	108	A Kastamonu	
6	59	68	6	69	68	6	75	68	6	78	78	6	146	103	7	100	44	D	
4	59	42	4	43	53	4	61	58	5	54	45	6	77	81	5	59	64	E	
8	146	113	8	123	112	9	137	96	19	288	356	18	230	301	17	211	279	A Kayseri	
7	144	107	7	119	111	8	132	90	15	279	246	14	228	193	13	209	176	D	
1	2	6	1	4	1	1	5	6	4	9	110	4	2	108	4	2	103	E	
1	13	9	1	9	7	1	20	14	2	26	11	1	17	11	1	28	9	A Kırklareli	
1	13	9	1	9	7	1	20	14	2	26	11	1	17	11	1	28	9	D	
4	86	74	4	75	70	4	70	70	5	97	91	4	113	68	5	107	80	A Kocaeli	
4	86	74	4	75	70	4	70	70	5	97	91	4	113	68	5	107	80	D	
12	177	137	12	191	157	12	173	183	20	295	296	19	261	252	18	269	284	A Konya	
9	148	119	10	167	134	10	154	163	16	252	230	15	206	200	14	217	216	D	
3	29	18	2	24	23	2	19	20	4	43	66	4	55	52	4	52	68	E	
2	25	17	2	25	30	2	37	23	3	44	33	3	38	34	4	37	24	A Kütahya	
2	25	17	2	25	30	2	37	23	3	44	33	3	38	34	4	37	24	D	
1	3	3	1	3	2	1	3	4	2	129	145	2	57	44	2	60	36	A Malatya	
1	3	3	1	3	2	1	3	4	2	129	145	2	57	44	2	60	36	E	
5	79	85	4	73	68	4	76	68	6	102	82	6	105	71	6	114	64	A Manisa	
5	79	85	4	73	68	4	76	68	6	102	82	6	105	71	6	114	64	D	

İlköğretim

2.4 Okul türü, il, yerleşim yeri ve sınıflara göre ilköğretim de, okul, şube ile öğrenci sayısı (devam)
[2005/06 Öğretim Yılı Başı]

		A. Toplam	B. Erkek	C. Kadın	D. Şehir	E. Köy	Özel eğitim								
Okul türü, il ve yerleşim yeri Kind of school, province and settlement place	Okul School	Toplam - Total					Özel eğitim Special education(1)			1. Sınıf - Grade 1 (1)			2. Sınıf - Grade 2		
		Şube Division	Öğrenci - Enrollment			Şube Division	B	C	Şube			Şube			
			A	B	C				Division	B	C	Division	B	C	
Kahramanmaraş	A	8	146	4 861	2 879	1 982	-	-	-	14	190	207	14	232	194
	D	8	146	4 861	2 879	1 982	-	-	-	14	190	207	14	232	194
Mardin	A	1	12	285	216	69	-	-	-	1	10	11	1	5	12
	D	1	12	285	216	69	-	-	-	1	10	11	1	5	12
Muğla	A	2	54	1 561	812	749	2	10	6	5	92	71	5	91	89
	D	2	54	1 561	812	749	2	10	6	5	92	71	5	91	89
Muş	A	9	162	5 317	3 629	1 688	-	-	-	16	262	248	16	274	255
	D	2	45	1 437	889	548	-	-	-	4	68	53	4	69	60
	E	7	117	3 880	2 740	1 140	-	-	-	12	194	195	12	205	195
Nevşehir	A	1	12	283	174	109	-	-	-	1	21	17	1	20	12
	E	1	12	283	174	109	-	-	-	1	21	17	1	20	12
Niğde	A	2	20	478	246	232	-	-	-	1	5	5	-	-	-
	D	2	20	478	246	232	-	-	-	1	5	5	-	-	-
Ordu	A	10	202	5 692	2 956	2 736	2	12	4	21	246	238	18	248	212
	D	6	126	3 524	1 760	1 764	1	3	2	14	167	154	12	163	133
	E	4	76	2 168	1 196	972	1	9	2	7	79	84	6	85	79
Rize	A	1	8	179	110	69	-	-	-	1	11	5	1	10	8
	E	1	8	179	110	69	-	-	-	1	11	5	1	10	8
Sakarya	A	2	41	1 216	622	594	-	-	-	5	62	70	5	74	66
	D	1	22	738	377	361	-	-	-	3	35	44	3	44	37
	E	1	19	478	245	233	-	-	-	2	27	26	2	30	29
Samsun	A	15	317	9 109	4 875	4 234	-	-	-	27	354	328	28	380	386
	D	10	255	7 828	4 136	3 692	-	-	-	23	327	304	24	349	354
	E	5	62	1 281	739	542	-	-	-	4	27	24	4	31	32
Siirt	A	3	65	2 533	1 410	1 123	-	-	-	8	191	183	7	132	135
	D	1	24	920	465	455	-	-	-	3	76	59	3	48	58
	E	2	41	1 613	945	668	-	-	-	5	115	124	4	84	77
Sinop	A	8	111	2 466	1 381	1 085	3	19	2	9	79	59	10	79	73
	D	1	28	650	359	291	2	13	2	2	25	17	3	35	33
	E	7	83	1 816	1 022	794	1	6	-	7	54	42	7	44	40
Sivas	A	7	140	4 033	2 233	1 800	-	-	-	15	199	196	15	204	186
	D	7	140	4 033	2 233	1 800	-	-	-	15	199	196	15	204	186
Tokat	A	7	122	3 760	1 907	1 853	-	-	-	11	156	146	11	164	143
	D	6	111	3 549	1 789	1 760	-	-	-	10	147	137	10	157	137
	E	1	11	211	118	93	-	-	-	1	9	9	1	7	6
Trabzon	A	3	57	1 556	876	680	-	-	-	5	70	51	5	54	57
	E	3	57	1 556	876	680	-	-	-	5	70	51	5	54	57
Şanlıurfa	A	2	33	2 775	940	1 835	-	-	-	7	176	684	3	137	196
	D	2	33	2 775	940	1 835	-	-	-	7	176	684	3	137	196
Uşak	A	3	19	510	283	227	-	-	-	2	25	18	2	25	18
	D	3	19	510	283	227	-	-	-	2	25	18	2	25	18
Van	A	4	70	2 950	1 911	1 039	-	-	-	8	161	84	6	127	112
	D	3	59	2 545	1 635	910	-	-	-	7	142	68	5	114	95
	E	1	11	405	276	129	-	-	-	1	19	16	1	13	17
Yozgat	A	1	23	649	392	257	-	-	-	2	41	28	2	23	33
	D	1	23	649	392	257	-	-	-	2	41	28	2	23	33
Zonguldak	A	1	16	545	302	243	-	-	-	2	26	20	2	32	28
	D	1	16	545	302	243	-	-	-	2	26	20	2	32	28
Aksaray	A	1	30	972	550	422	-	-	-	3	54	49	3	46	48
	D	1	30	972	550	422	-	-	-	3	54	49	3	46	48
Bayburt	A	1	16	427	224	203	-	-	-	1	12	9	1	8	6
	D	1	16	427	224	203	-	-	-	1	12	9	1	8	6
Karaman	A	2	37	1 196	638	558	-	-	-	2	28	29	2	22	19
	D	2	37	1 196	638	558	-	-	-	2	28	29	2	22	19
Kırıkkale	A	1	8	173	95	78	-	-	-	1	3	6	1	10	6
	E	1	8	173	95	78	-	-	-	1	3	6	1	10	6

2.4 Number of school division and enrollment in the primary education by kind of school, province, grade and settlement place (continued)

[Beginning of the education year 2005/06]

A.Total		B. Male		C. Female		D. City		E. Village												Okul türü, il ve yerleşim yeri	
3. Sınıf - Grade 3			4. Sınıf - Grade 4			5. Sınıf - Grade 5			6. Sınıf - Grade 6			7. Sınıf - Grade 7			8. Sınıf - Grade 8			Kind of school, province and settlement place			
Şube			Şube			Şube			Şube			Şube			Şube						
Division	B	C	Division	B	C	Division	B	C	Division	B	C	Division	B	C	Division	B	C				
14	213	184	14	256	189	14	254	189	26	628	447	25	542	296	25	564	276	A	Kahramanmaraş		
14	213	184	14	256	189	14	254	189	26	628	447	25	542	296	25	564	276	D			
1	4	5	1	2	6	1	8	6	3	67	13	2	61	13	2	59	3	A	Mardin		
1	4	5	1	2	6	1	8	6	3	67	13	2	61	13	2	59	3	D			
7	68	89	7	83	93	7	106	90	7	135	94	7	103	113	7	124	104	A	Muş		
7	68	89	7	83	93	7	106	90	7	135	94	7	103	113	7	124	104	D			
15	267	249	15	235	214	14	214	186	29	766	214	27	769	177	30	842	145	A	Muş		
4	44	69	4	44	56	4	46	58	9	194	76	7	201	82	9	223	94	D			
11	223	180	11	191	158	10	168	128	20	572	138	20	568	95	21	619	51	E			
1	17	11	1	12	13	2	23	18	2	22	16	2	25	14	2	34	8	A	Neveşehir		
1	17	11	1	12	13	2	23	18	2	22	16	2	25	14	2	34	8	E			
-	-	-	-	-	-	-	-	-	7	79	81	6	77	79	6	85	67	A	Niğde		
-	-	-	-	-	-	-	-	-	7	79	81	6	77	79	6	85	67	D			
19	273	245	19	269	207	16	237	217	35	575	525	35	563	537	37	533	551	A	Ordu		
13	186	154	12	171	134	10	147	140	21	310	338	21	310	358	22	303	351	D			
6	87	91	7	98	73	6	90	77	14	265	187	14	253	179	15	230	200	E			
1	12	6	1	7	12	1	14	7	1	16	8	1	19	14	1	21	9	A	Rize		
1	12	6	1	7	12	1	14	7	1	16	8	1	19	14	1	21	9	E			
4	60	69	6	83	82	5	68	72	6	101	85	5	92	73	5	82	77	A	Sakarya		
2	40	38	3	48	42	2	37	39	3	60	58	3	62	46	3	51	57	D			
2	20	31	3	35	40	3	31	33	3	41	27	2	30	27	2	31	20	E			
28	409	360	28	397	375	29	440	371	58	954	902	58	974	754	61	967	758	A	Samsun		
24	376	316	24	361	345	25	392	337	45	759	759	44	796	645	46	776	632	D			
4	33	44	4	36	30	4	48	34	13	195	143	14	178	109	15	191	126	E			
8	135	134	7	125	124	7	144	126	11	252	203	9	234	130	8	197	88	A	Siirt		
3	56	66	3	47	43	3	68	59	3	59	67	3	65	58	3	46	45	D			
5	79	68	4	78	81	4	76	67	8	193	136	6	169	72	5	151	43	E			
11	100	71	10	98	64	11	108	82	19	313	266	18	284	220	20	301	248	A	Sinop		
3	38	20	3	27	28	3	37	34	4	64	47	4	62	58	4	58	52	D			
8	62	51	7	71	36	8	71	48	15	249	219	14	222	162	16	243	196	E			
13	210	170	15	228	194	15	203	200	23	420	287	23	388	287	21	381	280	A	Sivas		
13	210	170	15	228	194	15	203	200	23	420	287	23	388	287	21	381	280	D			
11	156	150	12	191	153	10	139	141	22	395	435	22	335	356	23	371	329	A	Tokat		
10	146	142	11	182	146	9	134	134	20	364	422	20	309	338	21	350	304	D			
1	10	8	1	9	7	1	5	7	2	31	13	2	26	18	2	21	25	E			
5	52	67	5	68	53	6	73	60	10	154	150	10	188	114	11	217	128	A	Trabzon		
5	52	67	5	68	53	6	73	60	10	154	150	10	188	114	11	217	128	E			
2	116	52	3	93	50	3	87	130	7	88	420	5	149	232	3	94	71	A	Şanlıurfa		
2	116	52	3	93	50	3	87	130	7	88	420	5	149	232	3	94	71	D			
1	14	16	3	43	36	2	35	29	3	52	44	3	43	28	3	46	38	A	Uşak		
1	14	16	3	43	36	2	35	29	3	52	44	3	43	28	3	46	38	D			
6	145	102	9	196	130	8	138	125	12	461	221	11	360	141	10	323	124	A	Van		
5	123	82	8	176	123	7	116	113	10	391	203	9	285	124	8	288	102	D			
1	22	20	1	20	7	1	22	12	2	70	18	2	75	17	2	35	22	E			
2	24	31	2	40	24	2	40	18	4	47	42	4	80	28	5	97	53	A	Yozgat		
2	24	31	2	40	24	2	40	18	4	47	42	4	80	28	5	97	53	D			
1	23	13	1	21	13	1	22	12	3	67	61	3	55	56	3	56	40	A	Zonguldak		
1	23	13	1	21	13	1	22	12	3	67	61	3	55	56	3	56	40	D			
3	50	50	3	60	44	3	72	50	5	93	69	5	84	52	5	91	60	A	Aksaray		
3	50	50	3	60	44	3	72	50	5	93	69	5	84	52	5	91	60	D			
1	10	9	1	10	12	2	17	19	4	59	59	3	58	52	3	50	37	A	Bayburt		
1	10	9	1	10	12	2	17	19	4	59	59	3	58	52	3	50	37	D			
2	26	34	2	31	24	2	21	32	9	178	158	9	178	135	9	154	127	A	Karaman		
2	26	34	2	31	24	2	21	32	9	178	158	9	178	135	9	154	127	D			
1	11	5	1	11	12	1	16	9	1	16	12	1	13	13	1	15	15	A	Kırıkkale		
1	11	5	1	11	12	1	16	9	1	16	12	1	13	13	1	15	15	E			

İlköğretim

2.4 Okul türü, il, yerleşim yeri ve sınıflara göre ilköğretim de, okul, şube ile öğrenci sayısı (devam)
[2005/06 Öğretim Yılı Başı]

		A. Toplam	B. Erkek	C. Kadın	D. Şehir	E. Köy										
Okul türü, il ve yerleşim yeri Kind of school, province and settlement place		Toplam - Total						Özel eğitim Special education(1)			1. Sınıf - Grade 1 (1)			2. Sınıf - Grade 2		
		Okul School	Şube Division	Öğrenci - Enrollment			Şube Division	B	C	Şube Division	B	C	Şube Division	B	C	
				A	B	C										
Batman	A	2	24	418	170	248	-	-	-	2	25	16	2	16	19	
	D	1	12	190	104	86	-	-	-	1	19	11	1	7	16	
	E	1	12	228	66	162	-	-	-	1	6	5	1	9	3	
Bartın	A	1	14	386	205	181	-	-	-	1	16	15	1	22	18	
	E	1	14	386	205	181	-	-	-	1	16	15	1	22	18	
Ardahan	A	4	68	2 101	966	1 135	-	-	-	6	74	87	5	76	100	
	D	4	68	2 101	966	1 135	-	-	-	6	74	87	5	76	100	
İğdir	A	3	42	1 437	883	554	-	-	-	3	29	37	3	37	38	
	D	1	9	354	229	125	-	-	-	0	0	0				
	E	2	33	1 083	654	429	-	-	-	3	29	37	3	37	38	
Yalova	A	1	14	279	159	120	-	-	-	1	1	10	1	9	7	
	D	1	14	279	159	120	-	-	-	1	1	10	1	9	7	
Kilis	A	1	19	634	319	315	-	-	-	2	37	32	2	44	39	
	D	1	19	634	319	315	-	-	-	2	37	32	2	44	39	
Osmaniye	A	2	44	1 193	674	519	-	-	-	6	77	62	5	59	65	
	D	2	44	1 193	674	519	-	-	-	6	77	62	5	59	65	
Düzce	A	4	66	1 625	898	727	1	7	5	6	70	54	6	78	60	
	D	2	50	1 416	786	630	1	7	5	4	60	40	4	58	54	
	E	2	16	209	112	97	-	-	-	2	10	14	2	20	6	
Yatılı İlköğrt.Bölge Ok. Regional Boarding Primary Education School	A	300	4 440	135 524	88 690	46 834	6	29	16	297	4 092	2 774	291	4 228	2 720	
	D	193	2 920	91 377	60 121	31 256	3	14	11	186	2 692	1 723	186	2 842	1 745	
	E	107	1 520	44 147	28 569	15 578	3	15	5	111	1 400	1 051	105	1 386	975	
Adana	A	3	59	1 680	1 000	680	-	-	-	6	84	50	4	60	38	
	D	2	39	1 030	604	426	-	-	-	4	56	23	2	33	15	
	E	1	20	650	396	254	-	-	-	2	28	27	2	27	23	
Adıyaman	A	7	124	4 240	2 652	1 588	-	-	-	5	82	49	5	71	63	
	D	6	112	3 890	2 478	1 412	-	-	-	5	82	49	5	71	63	
	E	1	12	350	174	176	-	-	-	-	-	-	-	-	-	
Ağrı	A	7	142	6 291	4 654	1 637	-	-	-	6	135	74	6	121	43	
	D	5	109	4 619	3 321	1 298	-	-	-	5	90	53	5	95	34	
	E	2	33	1 672	1 333	339	-	-	-	1	45	21	1	26	9	
Amasya	A	3	52	1 304	724	580	-	-	-	5	45	48	5	58	43	
	D	3	52	1 304	724	580	-	-	-	5	45	48	5	58	43	
Ankara	A	3	32	726	457	269	-	-	-	3	31	13	3	29	28	
	D	1	14	318	218	100	-	-	-	1	12	5	1	8	6	
	E	2	18	408	239	169	-	-	-	2	19	8	2	21	22	
Antalya	A	2	33	787	420	367	-	-	-	2	16	14	2	15	8	
	D	1	16	360	191	169	-	-	-	1	11	5	1	4	3	
	E	1	17	427	229	198	-	-	-	1	5	9	1	11	5	
Artvin	A	5	62	1 514	776	738	-	-	-	5	43	49	6	74	64	
	E	5	62	1 514	776	738	-	-	-	5	43	49	6	74	64	
Balıkesir	A	2	27	571	291	280	-	-	-	3	21	28	2	18	12	
	E	2	27	571	291	280	-	-	-	3	21	28	2	18	12	
Bingöl	A	9	134	4 181	3 124	1 057	-	-	-	7	90	42	10	173	76	
	D	4	58	1 821	1 186	635	-	-	-	2	22	12	4	52	62	
	E	5	76	2 360	1 938	422	-	-	-	5	68	30	6	121	14	
Bitlis	A	9	145	4 444	3 711	733	-	-	-	9	186	67	8	169	57	
	D	5	83	2 465	2 220	245	-	-	-	4	98	11	4	107	9	
	E	4	62	1 979	1 491	488	-	-	-	5	88	56	4	62	48	
Bolu	A	2	40	1 103	583	520	-	-	-	5	73	53	5	65	49	
	D	2	40	1 103	583	520	-	-	-	5	73	53	5	65	49	
Çanakkale	A	5	57	1 331	774	557	-	-	-	5	52	50	6	82	50	
	E	5	57	1 331	774	557	-	-	-	5	52	50	6	82	50	
Çankırı	A	5	66	1 469	788	681	-	-	-	5	38	35	5	41	40	
	D	4	58	1 244	670	574	-	-	-	4	27	23	4	32	32	
	E	1	8	225	118	107	-	-	-	1	11	12	1	9	8	

2.4 Number of school division and enrollment in the primary education by kind of school, province, grade and settlement place (continued)

[Beginning of the education year 2005/06]

A.Total		B. Male		C. Female		D. City		E. Village										Okul türü, il ve yerleşim yeri		
3. Sınıf - Grade 3			4. Sınıf - Grade 4			5. Sınıf - Grade 5			6. Sınıf - Grade 6			7. Sınıf - Grade 7			8. Sınıf - Grade 8			Kind of school, province and settlement place		
Şube		Şube		Şube		Şube		Şube		Şube		Şube		Şube		Şube				
Division	B	C	Division	B	C	Division	B	C	Division	B	C	Division	B	C	Division	B	C			
2	22	12	2	18	19	2	19	19	6	31	16	4	24	67	4	15	80	A	Batman	
1	16	9	1	13	14	1	9	9	5	20	9	1	13	8	1	7	10	D	D	
1	6	3	1	5	5	1	10	10	1	11	7	3	11	59	3	8	70	E	E	
2	30	16	2	22	17	2	26	28	2	39	29	2	22	29	2	28	29	A	Bartın	
2	30	16	2	22	17	2	26	28	2	39	29	2	22	29	2	28	29	E	E	
6	74	72	6	82	84	6	98	77	15	207	245	11	167	226	13	188	244	A	Ardahan	
6	74	72	6	82	84	6	98	77	15	207	245	11	167	226	13	188	244	D	D	
2	40	24	2	28	36	2	33	31	10	256	153	11	260	135	9	200	100	A	Iğdır	
									3	66	37	3	83	49	3	80	39	D	D	
2	40	24	2	28	36	2	33	31	7	190	116	8	177	86	6	120	61	E	E	
1	8	10	1	14	6	1	12	8	3	37	23	3	29	27	3	49	29	A	Yalova	
1	8	10	1	14	6	1	12	8	3	37	23	3	29	27	3	49	29	D	D	
2	43	30	2	33	47	3	43	49	3	43	47	2	35	37	3	41	34	A	Kilis	
2	43	30	2	33	47	3	43	49	3	43	47	2	35	37	3	41	34	D	D	
4	47	50	5	61	68	5	80	59	6	129	76	7	117	86	6	104	53	A	Osmaniye	
4	47	50	5	61	68	5	80	59	6	129	76	7	117	86	6	104	53	D	D	
7	94	69	8	98	84	7	91	80	11	142	120	10	177	129	10	141	126	A	Düzce	
5	78	55	6	83	70	5	80	68	9	130	110	8	164	115	8	126	113	D	D	
2	16	14	2	15	14	2	11	12	2	12	10	2	13	14	2	15	13	E	E	
294	4 480	2 956	335	5 132	3 283	359	6 060	3 729	992	23 136	13 465	941	21 076	9 440	925	20 457	8 451	A	Yatılı İlk.Bölge Ok.	
188	2 974	1 858	217	3 386	2 111	226	3 941	2 315	663	15 857	9 478	633	14 413	6 465	618	14 002	5 550	D	Regional Boarding Primary	
106	1 506	1 098	118	1 746	1 172	133	2 119	1 414	329	7 279	3 987	308	6 663	2 975	307	6 455	2 901	E	Education School	
5	73	53	5	88	70	6	86	74	13	228	160	11	201	132	9	180	103	A	Adana	
3	38	31	3	48	43	4	46	46	9	153	111	8	120	91	6	110	66	D	D	
2	35	22	2	40	27	2	40	28	4	75	49	3	81	41	3	70	37	E	E	
6	72	63	6	77	70	7	106	78	34	809	494	31	716	414	30	719	357	A	Adıyaman	
6	72	63	6	77	70	7	106	78	30	744	428	27	671	360	26	655	301	D	D	
	-	-	-	-	-	-	-	-	4	65	66	4	45	54	4	64	56	E	E	
7	172	67	7	146	38	7	153	50	38	1 621	911	35	1 208	248	36	1 098	206	A	Ağrı	
5	111	37	6	111	31	6	123	35	28	1 110	754	26	853	197	28	828	157	D	D	
2	61	30	1	35	7	1	30	15	10	511	157	9	355	51	8	270	49	E	E	
5	51	57	5	82	70	6	83	78	9	149	102	8	112	93	9	144	89	A	Amasya	
5	51	57	5	82	70	6	83	78	9	149	102	8	112	93	9	144	89	D	D	
3	40	20	5	61	44	5	59	40	4	77	43	5	81	43	4	79	38	A	Ankara	
1	23	9	2	24	13	2	30	14	2	41	17	3	41	18	2	39	18	D	D	
2	17	11	3	37	31	3	29	26	2	36	26	2	40	25	2	40	20	E	E	
2	10	9	2	16	9	2	19	13	8	127	123	8	115	102	7	102	89	A	Antalya	
1	5	3	1	10	4	1	6	5	4	58	59	4	50	55	3	47	35	D	D	
1	5	6	1	6	5	1	13	8	4	69	64	4	65	47	4	55	54	E	E	
5	71	63	6	66	68	6	91	91	11	151	130	11	141	129	12	139	144	A	Artvin	
5	71	63	6	66	68	6	91	91	11	151	130	11	141	129	12	139	144	E	E	
3	36	24	3	29	20	3	30	27	4	45	54	4	55	53	5	57	62	A	Balıkesir	
3	36	24	3	29	20	3	30	27	4	45	54	4	55	53	5	57	62	E	E	
8	128	46	10	186	38	9	199	38	34	858	412	28	708	259	28	782	146	A	Bingöl	
2	50	7	4	70	25	4	86	25	16	316	265	14	307	172	12	283	67	D	D	
6	78	39	6	116	13	5	113	13	18	542	147	14	401	87	16	499	79	E	E	
7	168	31	9	184	49	9	199	64	39	1 122	183	36	947	157	28	736	125	A	Bitlis	
4	108	10	5	114	13	4	94	19	22	628	58	22	596	70	18	475	55	D	D	
3	60	21	4	70	36	5	105	45	17	494	125	14	351	87	10	261	70	E	E	
4	61	62	5	65	68	5	73	54	6	89	79	5	74	84	5	83	71	A	Bolu	
4	61	62	5	65	68	5	73	54	6	89	79	5	74	84	5	83	71	D	D	
5	56	54	6	89	65	6	83	66	9	117	100	10	156	85	10	139	87	A	Çanakkale	
5	56	54	6	89	65	6	83	66	9	117	100	10	156	85	10	139	87	E	E	
5	53	42	6	50	53	5	65	50	13	161	158	13	190	145	14	190	158	A	Çankırı	
4	44	35	5	32	38	4	47	36	12	145	140	12	169	129	13	174	141	D	D	
1	9	7	1	18	15	1	18	14	1	16	18	1	21	16	1	16	17	E	E	

İlköğretim

2.4 Okul türü, il, yerleşim yeri ve sınıflara göre ilköğretim de, okul, şube ile öğrenci sayısı (devam)
[2005/06 Öğretim Yılı Başı]

		A. Toplam	B. Erkek	C. Kadın	D. Şehir	E. Köy	Özel eğitim								
Okul türü, il ve yerleşim yeri		Toplam - Total				Special education(1)			1. Sınıf - Grade 1 (1)			2. Sınıf - Grade 2			
Kind of school, province and settlement place		Okul	Şube	Öğrenci - Enrollment		Şube			Şube			Şube			
		School	Division	A	B	C	Division	B	C	Division	B	C	Division	B	C
Çorum	A	7	89	2 258	1 240	1 018	-	-	-	8	68	67	7	68	47
	D	3	36	918	550	368	-	-	-	3	28	33	3	34	23
	E	4	53	1 340	690	650	-	-	-	5	40	34	4	34	24
Diyarbakır	A	14	213	6 870	5 310	1 560	-	-	-	12	231	105	15	265	141
	D	10	164	5 362	4 143	1 219	-	-	-	7	158	74	11	211	113
	E	4	49	1 508	1 167	341	-	-	-	5	73	31	4	54	28
Elazığ	A	6	87	2 662	1 704	958	-	-	-	5	50	41	6	73	48
	D	5	74	2 327	1 497	830	-	-	-	4	41	37	5	64	39
	E	1	13	335	207	128	-	-	-	1	9	4	1	9	9
Erzincan	A	3	47	1 338	717	621	-	-	-	5	42	47	5	64	60
	D	3	47	1 338	717	621	-	-	-	5	42	47	5	64	60
Erzurum	A	8	154	4 943	3 406	1 537	-	-	-	9	126	61	9	113	46
	D	8	154	4 943	3 406	1 537	-	-	-	9	126	61	9	113	46
Gaziantep	A	4	44	1 290	715	575	-	-	-	-	-	-	-	-	-
	D	3	21	588	326	262	-	-	-	-	-	-	-	-	-
	E	1	23	702	389	313	-	-	-	-	-	-	-	-	-
Giresun	A	6	90	2 387	1 289	1 098	-	-	-	7	79	60	7	95	78
	D	4	62	1 684	947	737	-	-	-	5	57	41	5	70	56
	E	2	28	703	342	361	-	-	-	2	22	19	2	25	22
Gümüşhane	A	4	51	1 452	798	654	-	-	-	3	30	18	3	35	27
	D	4	51	1 452	798	654	-	-	-	3	30	18	3	35	27
Hakkari	A	10	132	4 846	3 217	1 629	-	-	-	6	128	62	4	65	66
	D	5	59	2 087	1 483	604	-	-	-	1	23	17	1	19	14
	E	5	73	2 759	1 734	1 025	-	-	-	5	105	45	3	46	52
Hatay	A	3	52	1 744	1 145	599	-	-	-	4	63	52	4	71	41
	D	3	52	1 744	1 145	599	-	-	-	4	63	52	4	71	41
Isparta	A	1	10	180	105	75	-	-	-	1	11	5	1	6	5
	E	1	10	180	105	75	-	-	-	1	11	5	1	6	5
İzmir	A	2	58	1 761	946	815	-	-	-	6	83	89	6	77	77
	D	1	35	1 215	585	630	-	-	-	5	68	75	4	65	65
	E	1	23	546	361	185	-	-	-	1	15	14	2	12	12
Kars	A	3	48	1 739	948	791	-	-	-	2	21	19	2	27	24
	D	2	28	1 131	648	483	-	-	-	2	21	19	2	27	24
	E	1	20	608	300	308	-	-	-	-	-	-	-	-	-
Kastamonu	A	14	179	4 571	2 531	2 040	-	-	-	16	170	165	15	181	152
	D	9	116	2 955	1 645	1 310	-	-	-	10	103	95	10	114	88
	E	5	63	1 616	886	730	-	-	-	6	67	70	5	67	64
Kayseri	A	4	48	1 463	919	544	-	-	-	1	16	16	1	22	15
	D	4	48	1 463	919	544	-	-	-	1	16	16	1	22	15
Kocaeli	A	1	16	435	233	202	-	-	-	2	27	19	2	30	23
	E	1	16	435	233	202	-	-	-	2	27	19	2	30	23
Konya	A	3	30	738	429	309	-	-	-	3	22	19	3	28	14
	E	3	30	738	429	309	-	-	-	3	22	19	3	28	14
Malatya	A	6	81	2 342	1 352	990	-	-	-	6	62	36	6	78	43
	D	5	73	2 166	1 259	907	-	-	-	5	54	32	5	72	35
	E	1	8	176	93	83	-	-	-	1	8	4	1	6	8
Manisa	A	1	13	362	214	148	-	-	-	1	17	8	1	23	12
	D	1	13	362	214	148	-	-	-	1	17	8	1	23	12
Kahramanmaraş	A	5	72	2 780	1 627	1 153	-	-	-	5	90	64	6	106	81
	D	4	57	2 235	1 331	904	-	-	-	4	80	56	5	91	71
	E	1	15	545	296	249	-	-	-	1	10	8	1	15	10
Mardin	A	9	148	4 426	3 252	1 174	-	-	-	9	129	88	7	119	84
	D	8	124	3 736	2 789	947	-	-	-	7	109	75	5	91	62
	E	1	24	690	463	227	-	-	-	2	20	13	2	28	22
Muş	A	13	203	6 907	5 002	1 905	-	-	-	15	276	200	15	239	203
	D	6	91	3 068	2 113	955	-	-	-	7	131	89	8	149	97
	E	7	112	3 839	2 889	950	-	-	-	8	145	111	7	90	106
Niğde	A	1	8	217	125	92	-	-	-	1	12	6	1	13	14
	D	1	8	217	125	92	-	-	-	1	12	6	1	13	14

2.4 Number of school division and enrollment in the primary education by kind of school, province, grade and settlement place (continued)

[Beginning of the education year 2005/06]

A.Total		B. Male		C. Female		D. City		E. Village										Okul türü, il ve yerleşim yeri		
3. Sınıf - Grade 3		4. Sınıf - Grade 4		5. Sınıf - Grade 5		6. Sınıf - Grade 6		7. Sınıf - Grade 7		8. Sınıf - Grade 8										
Şube		Şube		Şube		Şube		Şube		Şube		Şube		Kind of school, province and settlement place						
Division	B	C	Division	B	C	Division	B	C	Division	B	C	Division	B	C	B	C				
7	67	72	8	72	63	7	85	76	19	296	267	17	285	206	16	299	220	A	Çorum	
3	31	36	3	35	23	3	38	37	7	113	58	7	127	77	7	144	81	D		
4	36	36	5	37	40	4	47	39	12	183	209	10	158	129	9	155	139	E		
13	260	127	18	286	182	22	439	155	44	1279	345	45	1260	290	44	1290	215	A	Diyarbakır	
9	190	98	14	216	146	17	341	130	35	990	286	35	990	201	36	1047	171	D		
4	70	29	4	70	36	5	98	25	9	289	59	10	270	89	8	243	44	E		
5	62	47	6	86	54	7	107	68	21	516	330	19	406	220	18	404	150	A	Elazığ	
4	47	34	5	71	42	6	88	63	19	469	301	16	361	193	15	356	121	D		
1	15	13	1	15	12	1	19	5	2	47	29	3	45	27	3	48	29	E		
5	64	69	5	67	64	5	80	71	8	136	112	7	125	103	7	139	95	A	Erzincan	
5	64	69	5	67	64	5	80	71	8	136	112	7	125	103	7	139	95	D		
9	121	51	8	105	55	9	168	58	35	938	612	38	969	355	37	866	299	A	Erzurum	
9	121	51	8	105	55	9	168	58	35	938	612	38	969	355	37	866	299	D		
-	-	-	-	-	-	-	-	-	15	244	193	14	219	206	15	252	176	A	Gaziantep	
-	-	-	-	-	-	-	-	-	7	112	101	7	100	78	7	114	83	D		
-	-	-	-	-	-	-	-	-	8	132	92	7	119	128	8	138	93	E		
7	90	71	8	115	83	9	137	111	18	305	240	16	243	225	18	225	230	A	Giresun	
5	66	48	6	90	52	6	105	70	12	199	167	12	187	167	11	173	136	D		
2	24	23	2	25	31	3	32	41	6	106	73	4	56	58	7	52	94	E		
3	29	32	3	36	34	4	59	52	12	205	201	11	200	137	12	204	153	A	Gümüşhane	
3	29	32	3	36	34	4	59	52	12	205	201	11	200	137	12	204	153	D		
6	85	95	6	99	68	10	175	154	37	900	499	33	935	367	30	830	318	A	Hakkari	
2	29	22	1	26	12	1	17	9	19	474	184	19	504	193	15	391	153	D		
4	56	73	5	73	56	9	158	145	18	426	315	14	431	174	15	439	165	E		
5	93	54	5	92	42	5	77	54	9	245	120	10	266	113	10	238	123	A	Hatay	
5	93	54	5	92	42	5	77	54	9	245	120	10	266	113	10	238	123	D		
1	11	6	1	7	4	1	5	5	2	19	17	1	28	12	2	18	21	A	Isparta	
1	11	6	1	7	4	1	5	5	2	19	17	1	28	12	2	18	21	E		
6	92	96	7	101	85	6	101	97	9	174	126	9	158	131	9	160	114	A	İzmir	
4	65	74	4	60	71	3	46	69	5	110	100	5	83	97	5	88	79	D		
2	27	22	3	41	14	3	55	28	4	64	26	4	75	34	4	72	35	E		
2	27	21	2	33	29	2	43	29	14	300	331	12	266	170	12	231	168	A	Kars	
2	27	21	2	33	29	2	43	29	6	194	192	6	171	91	6	132	78	D		
-	-	-	-	-	-	-	-	-	8	106	139	6	95	79	6	99	90	E		
16	210	165	18	221	181	18	211	205	33	500	446	31	511	362	32	527	364	A	Kastamonu	
10	123	97	11	126	99	12	144	129	22	326	328	20	341	251	21	368	223	D		
6	87	68	7	95	82	6	67	76	11	174	118	11	170	111	11	159	141	E		
1	14	23	1	19	16	2	33	25	13	279	160	16	271	159	13	265	130	A	Kayseri	
1	14	23	1	19	16	2	33	25	13	279	160	16	271	159	13	265	130	D		
2	29	25	2	29	24	2	27	18	2	34	32	2	28	31	2	29	30	A	Kocaeli	
2	29	25	2	29	24	2	27	18	2	34	32	2	28	31	2	29	30	E		
3	23	17	3	32	23	3	32	19	5	105	81	5	101	64	5	86	72	A	Konya	
3	23	17	3	32	23	3	32	19	5	105	81	5	101	64	5	86	72	E		
6	77	53	7	91	76	8	102	97	16	364	325	15	327	181	17	251	179	A	Malatya	
5	69	47	6	78	63	7	92	85	15	350	309	14	308	171	16	236	165	D		
1	8	6	1	13	13	1	10	12	1	14	16	1	19	10	1	15	14	E		
1	17	14	2	27	15	2	39	25	2	38	27	2	25	29	2	28	18	A	Manisa	
1	17	14	2	27	15	2	39	25	2	38	27	2	25	29	2	28	18	D		
5	98	68	6	102	78	6	131	85	15	416	314	17	389	290	12	295	173	A	Kahramanmaraş	
4	81	56	5	88	64	5	107	61	12	341	260	13	305	227	9	238	109	D		
1	17	12	1	14	14	1	24	24	3	75	54	4	84	63	3	57	64	E		
9	145	107	13	209	115	15	263	138	34	781	301	32	793	196	29	813	145	A	Mardin	
7	114	81	11	177	91	12	219	108	29	672	246	28	695	171	25	712	113	D		
2	31	26	2	32	24	3	44	30	5	109	55	4	98	25	4	101	32	E		
16	291	168	14	286	160	16	328	175	45	1261	406	42	1226	294	40	1095	299	A	Muş	
8	155	80	8	178	96	8	196	76	18	418	198	17	440	159	17	446	160	D		
8	136	88	6	108	64	8	132	99	27	843	208	25	786	135	23	649	139	E		
1	9	7	1	20	7	1	17	15	1	23	11	1	23	19	1	8	13	A	Niğde	
1	9	7	1	20	7	1	17	15	1	23	11	1	23	19	1	8	13	D		

İlköğretim

2.4 Okul türü, il, yerleşim yeri ve sınıflara göre ilköğretim de, okul, şube ile öğrenci sayısı (devam)

[2005/06 Öğretim Yılı Baş]

A. Toplam B. Erkek C. Kadın D. Şehir E. Köy

Okul türü, il ve yerleşim yeri Kind of school, province and settlement place	Okul School	Toplam - Total					Özel eğitim Special education(1)			1. Sınıf - Grade 1 (1)			2. Sınıf - Grade 2		
		Şube		Öğrenci - Enrollment			Şube			Şube			Şube		
		Division		A	B	C	Division	B	C	Division	B	C	Division	B	C
Ordu	A	6	116	3 098	1 750	1 348	3	19	11	6	60	72	6	65	82
	D	2	31	929	491	438	1	7	6	2	30	36	2	30	32
	E	4	85	2 169	1 259	910	2	12	5	4	30	36	4	35	50
Rize	A	1	18	425	284	141	-	-	-	-	-	-	-	-	-
	E	1	18	425	284	141	-	-	-	-	-	-	-	-	-
Samsun	A	5	59	1 963	1 106	857	-	-	-	5	56	48	4	73	41
	D	3	36	1 192	714	478	-	-	-	3	46	25	3	63	32
	E	2	23	771	392	379	-	-	-	2	10	23	1	10	9
Siirt	A	7	117	3 549	2 353	1 196	-	-	-	8	96	92	6	70	36
	D	5	84	2 713	1 665	1 048	-	-	-	6	74	78	4	42	33
	E	2	33	836	688	148	-	-	-	2	22	14	2	28	3
Sinop	A	8	122	2 859	1 482	1 377	2	7	5	7	62	46	7	79	68
	D	4	64	1 642	853	789	2	7	5	3	33	24	3	42	37
	E	4	58	1 217	629	588	-	-	-	4	29	22	4	37	31
Sivas	A	9	122	3 175	1 560	1 615	-	-	-	9	80	75	8	79	80
	D	9	122	3 175	1 560	1 615	-	-	-	9	80	75	8	79	80
Tokat	A	5	78	2 171	1 189	982	1	3	-	6	60	54	5	69	50
	D	2	33	977	529	448	-	-	-	2	11	12	2	10	12
	E	3	45	1 194	660	534	1	3	-	4	49	42	3	59	38
Trabzon	A	1	14	275	147	128	-	-	-	1	5	6	1	9	8
	E	1	14	275	147	128	-	-	-	1	5	6	1	9	8
Tunceli	A	10	103	2 305	1 233	1 072	-	-	-	10	86	92	10	121	93
	D	5	52	1 107	597	510	-	-	-	5	30	42	5	52	46
	E	5	51	1 198	636	562	-	-	-	5	56	50	5	69	47
Şanlıurfa	A	9	140	6 127	4 968	1 159	-	-	-	13	349	96	11	298	71
	D	6	92	4 006	3 345	661	-	-	-	9	259	44	7	197	31
	E	3	48	2 121	1 623	498	-	-	-	4	90	52	4	101	40
Uşak	A	3	23	453	248	205	-	-	-	2	20	16	2	16	13
	E	3	23	453	248	205	-	-	-	2	20	16	2	16	13
Van	A	14	214	7 881	6 323	1 558	-	-	-	13	317	126	14	340	73
	D	12	175	6 186	5 312	874	-	-	-	10	249	83	11	281	53
	E	2	39	1 695	1 011	684	-	-	-	3	68	43	3	59	20
Yozgat	A	2	24	790	460	330	-	-	-	1	10	10	1	9	13
	D	1	13	559	299	260	-	-	-	-	-	-	-	-	-
	E	1	11	231	161	70	-	-	-	1	10	10	1	9	13
Aksaray	A	1	14	493	326	167	-	-	-	1	10	10	1	15	7
	D	1	14	493	326	167	-	-	-	1	10	10	1	15	7
Bayburt	A	1	15	399	230	169	-	-	-	1	9	8	1	6	5
	D	1	15	399	230	169	-	-	-	1	9	8	1	6	5
Karaman	A	1	18	512	274	238	-	-	-	-	-	-	-	-	-
	D	1	18	512	274	238	-	-	-	-	-	-	-	-	-
Kırıkkale	A	2	23	440	287	153	-	-	-	2	16	14	2	16	10
	D	1	14	321	210	111	-	-	-	1	13	6	1	12	6
	E	1	9	119	77	42	-	-	-	1	3	8	1	4	4
Batman	A	6	117	3 748	2 654	1 094	-	-	-	8	110	94	8	99	105
	D	3	60	2 043	1 251	792	-	-	-	5	78	77	5	70	79
	E	3	57	1 705	1 403	302	-	-	-	3	32	17	3	29	26
Şırnak	A	8	95	3 096	2 118	978	-	-	-	1	9	11	1	9	8
	D	5	58	1 940	1 314	626	-	-	-	-	-	-	-	-	-
	E	3	37	1 156	804	352	-	-	-	1	9	11	1	9	8
Bartın	A	1	17	375	204	171	-	-	-	1	13	15	1	11	11
	E	1	17	375	204	171	-	-	-	1	13	15	1	11	11
Ardahan	A	2	51	1 708	996	712	-	-	-	3	37	33	3	26	27
	D	2	51	1 708	996	712	-	-	-	3	37	33	3	26	27
İğdir	A	2	31	1 096	604	492	-	-	-	-	-	-	-	-	-
	D	2	31	1 096	604	492	-	-	-	-	-	-	-	-	-
Karabük	A	4	41	756	400	356	-	-	-	4	23	21	4	26	37
	D	4	41	756	400	356	-	-	-	4	23	21	4	26	37
Kilis	A	2	22	478	316	162	-	-	-	2	15	16	2	18	10
	D	2	22	478	316	162	-	-	-	2	15	16	2	18	10

2.4 Number of school division and enrollment in the primary education by kind of school, province, grade and settlement place (continued)

[Beginning of the education year 2005/06]

A.Total			B. Male			C. Female			D. City			E. Village						Okul türü, il ve yerleşim yeri			
3. Sınıf - Grade 3			4. Sınıf - Grade 4			5. Sınıf - Grade 5			6. Sınıf - Grade 6			7. Sınıf - Grade 7			8. Sınıf - Grade 8			Kind of school, province and settlement place			
Şube	B	C	Şube	B	C	Şube	B	C	Şube	B	C	Şube	B	C	Şube	B	C	Şube	B	C	Okul türü, il ve yerleşim yeri
Division			Division			Division			Division			Division			Division			Division			Kind of school, province and settlement place
6	91	83	6	88	88	6	111	88	27	421	335	28	428	318	28	467	271	A	Ordu	D	
2	30	38	2	31	48	2	39	37	6	112	96	7	100	73	7	112	72	D			
4	61	45	4	57	40	4	72	51	21	309	239	21	328	245	21	355	199	E			
-	-	-	1	22	7	3	27	21	4	65	34	5	78	31	5	92	48	A	Rize	D	
-	-	-	1	22	7	3	27	21	4	65	34	5	78	31	5	92	48	E			
3	65	47	4	65	55	3	66	53	15	278	252	12	256	169	13	247	192	A	Samsun	D	
2	52	44	3	53	47	2	54	41	8	157	99	7	149	83	8	140	107	D			
1	13	3	1	12	8	1	12	12	7	121	153	5	107	86	5	107	85	E			
7	120	75	5	83	32	9	155	75	31	722	467	27	539	224	24	568	195	A	Siirt	D	
5	84	65	3	47	14	7	120	52	23	534	413	19	380	206	17	384	187	D			
2	36	10	2	36	18	2	35	23	8	188	54	8	159	18	7	184	8	E			
7	80	79	7	88	57	7	95	82	27	350	343	28	340	337	30	381	360	A	Sinop	D	
3	36	36	3	49	25	3	54	40	15	225	200	15	194	210	17	213	212	D			
4	44	43	4	39	32	4	41	42	12	125	143	13	146	127	13	168	148	E			
9	111	75	9	108	90	8	112	106	27	330	471	25	348	348	27	392	370	A	Sivas	D	
9	111	75	9	108	90	8	112	106	27	330	471	25	348	348	27	392	370	D			
5	64	64	7	97	109	7	95	68	18	294	343	15	243	154	14	264	140	A	Tokat	D	
2	21	13	3	34	47	3	42	30	8	152	202	7	124	71	6	135	61	D			
3	43	51	4	63	62	4	53	38	10	142	141	8	119	83	8	129	79	E			
1	4	3	1	8	7	1	13	10	3	32	38	3	34	32	3	42	24	A	Trabzon	D	
1	4	3	1	8	7	1	13	10	3	32	38	3	34	32	3	42	24	E			
11	109	115	11	122	118	13	159	132	15	208	169	16	217	176	17	211	177	A	Tunceli	D	
6	59	52	6	65	52	6	68	61	8	114	84	8	96	94	8	113	79	D			
5	50	63	5	57	66	7	91	71	7	94	85	8	121	82	9	98	98	E			
11	286	90	10	275	78	11	270	64	28	1471	542	27	1012	155	29	1007	63	A	Şanlıurfa	D	
7	199	29	6	167	32	7	180	32	19	1022	363	18	678	101	19	643	29	D			
4	87	61	4	108	46	4	90	32	9	449	179	9	334	54	10	364	34	E			
2	25	21	2	30	22	3	45	31	4	53	35	4	24	36	4	35	31	A	Uşak	D	
2	25	21	2	30	22	3	45	31	4	53	35	4	24	36	4	35	31	E			
14	324	90	12	308	72	14	356	106	55	1771	542	47	1527	309	45	1380	240	A	Van	D	
12	264	68	10	265	47	12	319	52	46	1541	284	37	1227	157	37	1166	130	D			
2	60	22	2	43	25	2	37	54	9	230	258	10	300	152	8	214	110	E			
1	5	6	1	7	7	1	18	2	9	148	222	5	129	34	5	134	36	A	Yozgat	D	
-	-	-	-	-	-	-	-	-	7	122	213	3	92	24	3	85	23	D			
1	5	6	1	7	7	1	18	2	2	26	9	2	37	10	2	49	13	E			
1	18	7	1	22	9	1	33	9	3	90	36	3	73	47	3	65	42	A	Aksaray	D	
1	18	7	1	22	9	1	33	9	3	90	36	3	73	47	3	65	42	D			
1	12	7	1	5	7	1	9	8	3	63	63	3	66	37	4	60	34	A	Bayburt	D	
1	12	7	1	5	7	1	9	8	3	63	63	3	66	37	4	60	34	D			
-	-	-	-	-	-	-	-	-	6	92	85	6	100	77	6	82	76	A	Karaman	D	
-	-	-	-	-	-	-	-	-	6	92	85	6	100	77	6	82	76	D			
2	20	14	2	25	11	2	30	16	4	54	17	4	57	34	5	69	37	A	Kırkkale	D	
1	11	8	1	16	8	1	20	12	3	41	11	3	46	28	3	51	32	D			
1	9	6	1	9	3	1	10	4	1	13	6	1	11	6	2	18	5	E			
8	110	95	8	148	118	10	221	104	25	593	221	24	648	177	26	725	180	A	Batman	D	
5	75	77	5	83	88	5	106	75	11	233	163	12	292	124	12	314	109	D			
3	35	18	3	65	30	5	115	29	14	360	58	12	356	53	14	411	71	E			
1	21	9	13	192	152	9	180	159	22	511	226	24	572	220	24	624	193	A	Şırnak	D	
-	-	-	8	122	101	4	53	90	14	321	157	15	371	133	17	447	145	D			
1	21	9	5	70	51	5	127	69	8	190	69	9	201	87	7	177	48	E			
1	15	16	2	23	24	3	31	26	3	35	27	3	34	29	3	42	23	A	Bartın	D	
1	15	16	2	23	24	3	31	26	3	35	27	3	34	29	3	42	23	E			
3	31	31	3	28	23	3	36	29	13	295	212	12	270	182	11	273	175	A	Ardahan	D	
3	31	31	3	28	23	3	36	29	13	295	212	12	270	182	11	273	175	D			
-	-	-	2	45	23	2	27	26	10	225	239	9	165	125	8	142	79	A	Iğdır	D	
-	-	-	2	45	23	2	27	26	10	225	239	9	165	125	8	142	79	D			
4	40	29	6	45	45	4	49	42	5	53	51	7	85	68	7	79	63	A	Karabük	D	
4	40	29	6	45	45	4	49	42	5	53	51	7	85	68	7	79	63	D			
2	24	21	2	24	9	2	17	17	4	70	50	4	73	17	4	75	22	A	Kilis	D	
2	24	21	2	24	9	2	17	17	4	70	50	4	73	17	4	75	22	D			

İlköğretim

2.4 Okul türü, il, yerleşim yeri ve sınıflara göre ilköğretim de, okul, şube ile öğrenci sayısı (devam)
[2005/06 Öğretim Yılı Başı]

Okul türü, il ve yerleşim yeri Kind of school, province and settlement place	A. Toplam		B. Erkek		C. Kadın		D. Şehir		E. Köy		Özel eğitim								
	Toplam - Total										Special education(1)			1. Sınıf - Grade 1 (1)			2. Sınıf - Grade 2		
	Okul School	Şube Division	Öğrenci - Enrollment				Şube Division	B	C	Şube Division	B	C	Şube Division	B	C				
			A	B	C														
Açık ilköğretim	A	1	-	265 493	147 169	118 324	-	-	-	-	-	-	-	-					
Open Primary Edu.	D	1	-	265 493	147 169	118 324	-	-	-	-	-	-	-	-					
	E	-	-	-	-	-	-	-	-	-	-	-	-	-					
Adana	D	-	-	6 986	4 179	2 807	-	-	-	-	-	-	-	-					
Adıyaman	D	-	-	1 606	1 068	538	-	-	-	-	-	-	-	-					
Afyonkarahisar	D	-	-	1 746	1 272	474	-	-	-	-	-	-	-	-					
Ağrı	D	-	-	829	607	222	-	-	-	-	-	-	-	-					
Amasya	D	-	-	1 238	820	418	-	-	-	-	-	-	-	-					
Ankara	D	1	-	13 245	7 511	5 734	-	-	-	-	-	-	-	-					
Antalya	D	-	-	8 074	4 219	3 855	-	-	-	-	-	-	-	-					
Artvin	D	-	-	421	223	198	-	-	-	-	-	-	-	-					
Aydın	D	-	-	2 433	1 393	1 040	-	-	-	-	-	-	-	-					
Balıkesir	D	-	-	2 893	1 464	1 429	-	-	-	-	-	-	-	-					
Bilecik	D	-	-	670	410	260	-	-	-	-	-	-	-	-					
Bingöl	D	-	-	843	525	318	-	-	-	-	-	-	-	-					
Bitlis	D	-	-	620	432	188	-	-	-	-	-	-	-	-					
Bolu	D	-	-	1 651	859	792	-	-	-	-	-	-	-	-					
Burdur	D	-	-	742	521	221	-	-	-	-	-	-	-	-					
Bursa	D	-	-	9 502	4 922	4 580	-	-	-	-	-	-	-	-					
Çanakkale	D	-	-	1 688	936	752	-	-	-	-	-	-	-	-					
Çankırı	D	-	-	420	280	140	-	-	-	-	-	-	-	-					
Çorum	D	-	-	1 737	987	750	-	-	-	-	-	-	-	-					
Denizli	D	-	-	2 710	1 434	1 276	-	-	-	-	-	-	-	-					
Diyarbakır	D	-	-	5 370	2 928	2 442	-	-	-	-	-	-	-	-					
Edirne	D	-	-	1 134	724	410	-	-	-	-	-	-	-	-					
Elazığ	D	-	-	2 215	1 123	1 092	-	-	-	-	-	-	-	-					
Erzincan	D	-	-	828	452	376	-	-	-	-	-	-	-	-					
Erzurum	D	-	-	2 735	1 426	1 309	-	-	-	-	-	-	-	-					
Eskişehir	D	-	-	2 975	1 737	1 238	-	-	-	-	-	-	-	-					
Gaziantep	D	-	-	6 952	4 654	2 298	-	-	-	-	-	-	-	-					
Giresun	D	-	-	1 031	598	433	-	-	-	-	-	-	-	-					
Gümüşhane	D	-	-	367	201	166	-	-	-	-	-	-	-	-					
Hakkari	D	-	-	717	468	249	-	-	-	-	-	-	-	-					
Hatay	D	-	-	3 847	2 100	1 747	-	-	-	-	-	-	-	-					
Isparta	D	-	-	1 083	696	387	-	-	-	-	-	-	-	-					
Mersin	D	-	-	6 040	3 564	2 476	-	-	-	-	-	-	-	-					
İstanbul	D	-	-	67 435	32 639	34 796	-	-	-	-	-	-	-	-					
İzmir	D	-	-	16 947	9 462	7 485	-	-	-	-	-	-	-	-					
Kars	D	-	-	460	305	155	-	-	-	-	-	-	-	-					
Kastamonu	D	-	-	1 136	648	488	-	-	-	-	-	-	-	-					
Kayseri	D	-	-	3 624	2 104	1 520	-	-	-	-	-	-	-	-					

2.4 Number of school division and enrollment in the primary education by kind of school, province, grade and settlement place (continued)
[Beginning of the education year 2005/06]

A.Total		B. Male		C. Female		D. City		E. Village						Okul türü, il ve yerleşim yeri					
3. Sınıf - Grade 3			4. Sınıf - Grade 4			5. Sınıf - Grade 5			6. Sınıf - Grade 6			7. Sınıf - Grade 7			8. Sınıf - Grade 8			Kind of school, province and settlement place	
Şube		Şube		Şube		Şube		Şube		Şube		Şube		Şube		B	C		D
Division	B	C	Division	B	C	Division	B	C	Division	B	C	Division	B	C	Division				
-	-	-	-	-	-	-	-	-	-	56 100	46 303	-	47 515	37 166	-	43 554	34 855	A Açık İlköğretim	
-	-	-	-	-	-	-	-	-	-	56 100	46 303	-	47 515	37 166	-	43 554	34 855	D Open Primary Edu.	
-	-	-	-	-	-	-	-	-	-	-	-	-	-	-	-	-	-	E	
-	-	-	-	-	-	-	-	-	-	1 325	978	-	1 445	915	-	1 409	914	D Adana	
-	-	-	-	-	-	-	-	-	-	368	181	-	354	182	-	346	175	D Adıyaman	
-	-	-	-	-	-	-	-	-	-	545	204	-	404	136	-	323	134	D Afyonkarahisar	
-	-	-	-	-	-	-	-	-	-	237	99	-	184	65	-	186	58	D Ağrı	
-	-	-	-	-	-	-	-	-	-	375	175	-	230	130	-	215	113	D Amasya	
-	-	-	-	-	-	-	-	-	-	2 879	2 184	-	2 364	1 756	-	2 268	1 794	D Ankara	
-	-	-	-	-	-	-	-	-	-	1 620	1 780	-	1 352	1 072	-	1 247	1 003	D Antalya	
-	-	-	-	-	-	-	-	-	-	81	73	-	67	60	-	75	65	D Artvin	
-	-	-	-	-	-	-	-	-	-	582	421	-	439	325	-	372	294	D Aydın	
-	-	-	-	-	-	-	-	-	-	525	571	-	515	473	-	424	385	D Balıkesir	
-	-	-	-	-	-	-	-	-	-	177	98	-	132	84	-	101	78	D Bilecik	
-	-	-	-	-	-	-	-	-	-	171	119	-	174	118	-	180	81	D Bingöl	
-	-	-	-	-	-	-	-	-	-	149	80	-	143	57	-	140	51	D Bitlis	
-	-	-	-	-	-	-	-	-	-	373	411	-	271	208	-	215	173	D Bolu	
-	-	-	-	-	-	-	-	-	-	204	101	-	162	63	-	155	57	D Burdur	
-	-	-	-	-	-	-	-	-	-	1 831	1 768	-	1 633	1 478	-	1 458	1 334	D Bursa	
-	-	-	-	-	-	-	-	-	-	341	247	-	330	245	-	265	260	D Çanakkale	
-	-	-	-	-	-	-	-	-	-	103	66	-	102	34	-	75	40	D Çankırı	
-	-	-	-	-	-	-	-	-	-	373	281	-	316	240	-	298	229	D Çorum	
-	-	-	-	-	-	-	-	-	-	503	487	-	477	441	-	454	348	D Denizli	
-	-	-	-	-	-	-	-	-	-	1 014	852	-	962	767	-	952	823	D Diyarbakır	
-	-	-	-	-	-	-	-	-	-	293	164	-	233	133	-	198	113	D Edirne	
-	-	-	-	-	-	-	-	-	-	476	425	-	341	330	-	306	337	D Elazığ	
-	-	-	-	-	-	-	-	-	-	185	171	-	133	114	-	134	91	D Erzincan	
-	-	-	-	-	-	-	-	-	-	477	424	-	458	436	-	491	449	D Erzurum	
-	-	-	-	-	-	-	-	-	-	623	478	-	605	399	-	509	361	D Eskişehir	
-	-	-	-	-	-	-	-	-	-	1 945	908	-	1 547	801	-	1 162	589	D Gaziantep	
-	-	-	-	-	-	-	-	-	-	253	172	-	180	138	-	165	123	D Giresun	
-	-	-	-	-	-	-	-	-	-	80	57	-	56	63	-	65	46	D Gümüşhane	
-	-	-	-	-	-	-	-	-	-	150	81	-	171	91	-	147	77	D Hakkari	
-	-	-	-	-	-	-	-	-	-	952	725	-	650	555	-	498	467	D Hatay	
-	-	-	-	-	-	-	-	-	-	270	177	-	237	108	-	189	102	D Isparta	
-	-	-	-	-	-	-	-	-	-	1 328	962	-	1 208	769	-	1 028	745	D Mersin	
-	-	-	-	-	-	-	-	-	-	12 971	13 681	-	10 264	10 975	-	9 404	10 140	D İstanbul	
-	-	-	-	-	-	-	-	-	-	3 648	2 825	-	3 095	2 328	-	2 719	2 332	D İzmir	
-	-	-	-	-	-	-	-	-	-	115	59	-	94	42	-	96	54	D Kars	
-	-	-	-	-	-	-	-	-	-	239	189	-	205	150	-	204	149	D Kastamonu	
-	-	-	-	-	-	-	-	-	-	622	551	-	683	473	-	799	496	D Kayseri	

İlköğretim

2.4 Okul türü, il, yerleşim yeri ve sınıflara göre ilköğretim de, okul, şube ile öğrenci sayısı (devam)
[2005/06 Öğretim Yılı Başı]

Okul türü, il ve yerleşim yeri Kind of school, province and settlement place	A. Toplam	B. Erkek	C. Kadın	D. Şehir	E. Köy	Özel eğitim													
						Toplam - Total					Special education(1)			1. Sınıf - Grade 1 (1)			2. Sınıf - Grade 2		
						Okul School	Şube Division	Öğrenci - Enrollment			Şube Division	B	C	Şube Division	B	C	Şube Division	B	C
								A	B	C									
Kırıkkale	D	-	-	964	568	396	-	-	-	-	-	-	-	-	-				
Kırşehir	D	-	-	779	618	161	-	-	-	-	-	-	-	-	-				
Kocaeli	D	-	-	7 243	3 910	3 333	-	-	-	-	-	-	-	-	-				
Konya	D	-	-	6 507	3 649	2 858	-	-	-	-	-	-	-	-	-				
Kütahya	D	-	-	1 572	988	584	-	-	-	-	-	-	-	-	-				
Malatya	D	-	-	2 901	1 625	1 276	-	-	-	-	-	-	-	-	-				
Manisa	D	-	-	4 355	2 631	1 724	-	-	-	-	-	-	-	-	-				
Kahramanmaraş	D	-	-	2 114	1 372	742	-	-	-	-	-	-	-	-	-				
Mardin	D	-	-	1 765	1 164	601	-	-	-	-	-	-	-	-	-				
Muğla	D	-	-	2 454	1 438	1 016	-	-	-	-	-	-	-	-	-				
Muş	D	-	-	859	646	213	-	-	-	-	-	-	-	-	-				
Nevşehir	D	-	-	730	496	234	-	-	-	-	-	-	-	-	-				
Niğde	D	-	-	889	637	252	-	-	-	-	-	-	-	-	-				
Ordu	D	-	-	1 156	668	488	-	-	-	-	-	-	-	-	-				
Rize	D	-	-	2 052	1 038	1 014	-	-	-	-	-	-	-	-	-				
Sakarya	D	-	-	3 474	1 614	1 860	-	-	-	-	-	-	-	-	-				
Samsun	D	-	-	4 278	2 181	2 097	-	-	-	-	-	-	-	-	-				
Siirt	D	-	-	1 505	966	539	-	-	-	-	-	-	-	-	-				
Sinop	D	-	-	669	360	309	-	-	-	-	-	-	-	-	-				
Sivas	D	-	-	1 562	924	638	-	-	-	-	-	-	-	-	-				
Tekirdağ	D	-	-	2 960	1 628	1 332	-	-	-	-	-	-	-	-	-				
Tokat	D	-	-	1 571	1 013	558	-	-	-	-	-	-	-	-	-				
Trabzon	D	-	-	2 350	1 191	1 159	-	-	-	-	-	-	-	-	-				
Tunceli	D	-	-	198	119	79	-	-	-	-	-	-	-	-	-				
Şanlıurfa	D	-	-	3 905	2 661	1 244	-	-	-	-	-	-	-	-	-				
Uşak	D	-	-	938	586	352	-	-	-	-	-	-	-	-	-				
Van	D	-	-	2 743	1 315	1 428	-	-	-	-	-	-	-	-	-				
Yozgat	D	-	-	985	589	396	-	-	-	-	-	-	-	-	-				
Zonguldak	D	-	-	3 300	2 323	977	-	-	-	-	-	-	-	-	-				
Aksaray	D	-	-	1 070	676	394	-	-	-	-	-	-	-	-	-				
Bayburt	D	-	-	254	163	91	-	-	-	-	-	-	-	-	-				
Karaman	D	-	-	996	512	484	-	-	-	-	-	-	-	-	-				
Kırıkkale	D	-	-	787	522	265	-	-	-	-	-	-	-	-	-				
Batman	D	-	-	3 051	2 015	1 036	-	-	-	-	-	-	-	-	-				
Şırnak	D	-	-	1 008	789	219	-	-	-	-	-	-	-	-	-				
Bartın	D	-	-	471	246	225	-	-	-	-	-	-	-	-	-				
Ardahan	D	-	-	159	103	56	-	-	-	-	-	-	-	-	-				
Iğdır	D	-	-	428	267	161	-	-	-	-	-	-	-	-	-				
Yalova	D	-	-	1 007	486	521	-	-	-	-	-	-	-	-	-				
Karabük	D	-	-	958	521	437	-	-	-	-	-	-	-	-	-				

2.4 Number of school division and enrollment in the primary education by kind of school, province, grade and settlement place (continued)

[Beginning of the education year 2005/06]

A.Total		B. Male		C. Female		D. City		E. Village											
3. Sınıf - Grade 3			4. Sınıf - Grade 4			5. Sınıf - Grade 5			6. Sınıf - Grade 6			7. Sınıf - Grade 7			8. Sınıf - Grade 8			Okul türü, il ve yerleşim yeri	
Şube		Şube		Şube		Şube		Şube		Şube		Şube		Şube		Şube		Kind of school, province and settlement place	
Division	B	C	Division	B	C	Division	B	C	Division	B	C	Division	B	C	Division	B	C		
-	-	-	-	-	-	-	-	-	-	-	234	163	-	176	123	-	158	110	D Kırklareli
-	-	-	-	-	-	-	-	-	-	-	196	58	-	204	50	-	218	53	D Kırşehir
-	-	-	-	-	-	-	-	-	-	-	1461	1337	-	1280	1067	-	1169	929	D Kocaeli
-	-	-	-	-	-	-	-	-	-	-	1508	1258	-	1095	817	-	1046	783	D Konya
-	-	-	-	-	-	-	-	-	-	-	357	205	-	338	210	-	293	169	D Kütahya
-	-	-	-	-	-	-	-	-	-	-	558	396	-	519	439	-	548	441	D Malatya
-	-	-	-	-	-	-	-	-	-	-	1050	756	-	917	560	-	664	408	D Manisa
-	-	-	-	-	-	-	-	-	-	-	575	280	-	374	254	-	423	208	D Kahramanmaraş
-	-	-	-	-	-	-	-	-	-	-	391	241	-	390	181	-	383	179	D Mardin
-	-	-	-	-	-	-	-	-	-	-	524	439	-	495	288	-	419	289	D Muğla
-	-	-	-	-	-	-	-	-	-	-	235	73	-	233	82	-	178	58	D Muş
-	-	-	-	-	-	-	-	-	-	-	184	87	-	169	80	-	143	67	D Nevşehir
-	-	-	-	-	-	-	-	-	-	-	171	94	-	223	74	-	243	84	D Niğde
-	-	-	-	-	-	-	-	-	-	-	281	190	-	187	136	-	200	162	D Ordu
-	-	-	-	-	-	-	-	-	-	-	401	352	-	292	322	-	345	340	D Rize
-	-	-	-	-	-	-	-	-	-	-	626	793	-	533	557	-	455	510	D Sakarya
-	-	-	-	-	-	-	-	-	-	-	865	857	-	636	635	-	680	605	D Samsun
-	-	-	-	-	-	-	-	-	-	-	335	197	-	314	187	-	317	155	D Siirt
-	-	-	-	-	-	-	-	-	-	-	162	141	-	107	92	-	91	76	D Sinop
-	-	-	-	-	-	-	-	-	-	-	339	241	-	309	200	-	276	197	D Sivas
-	-	-	-	-	-	-	-	-	-	-	577	500	-	542	420	-	509	412	D Tekirdağ
-	-	-	-	-	-	-	-	-	-	-	387	196	-	276	178	-	350	184	D Tokat
-	-	-	-	-	-	-	-	-	-	-	516	449	-	322	347	-	353	363	D Trabzon
-	-	-	-	-	-	-	-	-	-	-	30	26	-	47	27	-	42	26	D Tunceli
-	-	-	-	-	-	-	-	-	-	-	1039	478	-	777	362	-	845	404	D Şanlıurfa
-	-	-	-	-	-	-	-	-	-	-	239	156	-	179	123	-	168	73	D Uşak
-	-	-	-	-	-	-	-	-	-	-	455	479	-	447	462	-	413	487	D Van
-	-	-	-	-	-	-	-	-	-	-	201	154	-	195	115	-	193	127	D Yozgat
-	-	-	-	-	-	-	-	-	-	-	911	419	-	880	320	-	532	238	D Zonguldak
-	-	-	-	-	-	-	-	-	-	-	244	162	-	232	115	-	200	117	D Aksaray
-	-	-	-	-	-	-	-	-	-	-	72	37	-	36	33	-	55	21	D Bayburt
-	-	-	-	-	-	-	-	-	-	-	193	261	-	166	124	-	153	99	D Karaman
-	-	-	-	-	-	-	-	-	-	-	196	117	-	174	72	-	152	76	D Kırıkkale
-	-	-	-	-	-	-	-	-	-	-	649	336	-	716	376	-	650	324	D Batman
-	-	-	-	-	-	-	-	-	-	-	263	67	-	275	82	-	251	70	D Şırnak
-	-	-	-	-	-	-	-	-	-	-	117	102	-	74	64	-	55	59	D Bartın
-	-	-	-	-	-	-	-	-	-	-	37	14	-	35	25	-	31	17	D Ardahan
-	-	-	-	-	-	-	-	-	-	-	110	54	-	91	57	-	66	50	D Iğdır
-	-	-	-	-	-	-	-	-	-	-	156	189	-	170	156	-	160	176	D Yalova
-	-	-	-	-	-	-	-	-	-	-	185	153	-	185	151	-	151	133	D Karabük

İlköğretim

2.4 Okul türü, il, yerleşim yeri ve sınıflara göre ilköğretim de, okul, şube ile öğrenci sayısı (devam)
[2005/06 Öğretim Yılı Başı]

		A. Toplam	B. Erkek	C. Kadın	D. Şehir	E. Köy	Özel eğitim									
Okul türü, il ve yerleşim yeri Kind of school, province and settlement place	Okul School	Toplam - Total					Special education(1)			1. Sınıf - Grade 1 (1)			2. Sınıf - Grade 2			
		Şube Division	Öğrenci - Enrollment			Şube Division	B	C	Şube			Şube				
			A	B	C				Division	B	C	Division	B	C		
Kilis	D	-	-	343	230	113	-	-	-	-	-	-	-	-	-	
Osmaniye	D	-	-	1 931	1 389	542	-	-	-	-	-	-	-	-	-	
Düzce	D	-	-	1 302	441	861	-	-	-	-	-	-	-	-	-	
Özel Eğitim İ.O.	A	114	1 195	10 048	6 145	3 903	59	257	202	131	561	394	134	611	435	
Special Education	D	112	1 174	9 871	6 053	3 818	58	252	200	129	552	384	132	604	427	
Primary School	E	2	21	177	92	85	1	5	2	2	9	10	2	7	8	
İşitme Engelliler İ.O.	A	49	627	5 738	3 351	2 387	55	231	194	69	294	267	70	346	268	
Pri.Edu.Sch. for the Hearing Impaired	D	47	606	5 561	3 259	2 302	54	226	192	67	285	257	68	339	260	
	E	2	21	177	92	85	1	5	2	2	9	10	2	7	8	
Adana	D	1	25	228	139	89	2	7	10	2	11	9	3	20	8	
Afyonkarahisar	D	1	14	103	63	40	1	3	4	1	6	2	2	5	8	
Amasya	D	1	10	108	49	59	1	9	3	1	3	10	1	4	7	
Ankara	D	3	54	395	206	189	8	24	20	7	13	24	4	21	12	
Antalya	D	1	12	108	62	46	1	3	5	2	6	8	1	3	7	
Aydın	D	1	6	42	38	4	-	-	-	1	4	-	1	3	-	
Bursa	D	2	29	238	133	105	3	15	4	2	11	6	3	12	16	
Çanakkale	D	1	8	53	30	23	1	1	3	-	-	-	2	7	2	
Denizli	E	1	13	102	49	53	1	5	2	1	5	5	2	7	8	
Diyarbakır	D	1	20	285	197	88	3	23	15	2	27	8	3	25	13	
Edirne	D	1	12	106	65	41	1	7	1	1	4	4	1	7	5	
Elazığ	D	1	9	98	67	31	1	2	2	1	5	2	1	9	1	
Erzurum	D	1	10	110	80	30	1	11	3	1	8	2	1	6	4	
Eskişehir	D	1	9	51	22	29	1	3	6	1	2	2	1	1	3	
Gaziantep	D	1	26	240	143	97	3	10	5	3	17	19	5	23	16	
Giresun	D	1	9	32	18	14	-	-	-	2	3	1	1	4	-	
Hatay	D	1	14	127	69	58	1	4	6	1	6	4	2	8	13	
Mersin	D	1	16	144	86	58	2	6	5	2	7	12	2	11	7	
İstanbul	D	6	109	1 194	677	517	8	24	25	13	60	61	11	58	62	
İzmir	D	3	38	370	215	155	5	37	29	3	11	9	3	11	11	
Kastamonu	D	1	9	65	42	23	-	-	-	2	4	3	1	1	3	
Kayseri	D	2	20	186	93	93	2	6	8	3	10	14	3	13	9	
Kırşehir	D	1	8	43	22	21	-	-	-	1	1	1	1	3	2	
Kocaeli	E	1	8	75	43	32	-	-	-	1	4	5	-	-	-	
Konya	D	1	18	170	95	75	1	6	6	2	11	7	2	14	5	
Kütahya	D	1	9	65	34	31	-	-	-	1	4	4	1	4	4	
Malatya	D	1	10	107	67	40	1	1	5	1	6	4	1	6	4	
Kahramanmaraş	D	1	13	126	76	50	1	6	2	1	8	4	1	7	5	
Niğde	D	1	10	103	65	38	1	3	8	1	4	5	1	9	7	
Ordu	D	1	8	58	30	28	1	1	3	1	5	4	1	6	2	
Rize	D	1	9	76	42	34	1	2	2	1	5	5	1	4	3	
Samsun	D	1	15	148	86	62	1	4	6	1	5	5	2	14	6	
Sivas	D	1	9	80	49	31	1	1	4	1	4	2	1	6	1	
Trabzon	D	1	8	37	23	14	-	-	-	1	3	3	1	3	2	

2.4 Number of school division and enrollment in the primary education by kind of school, province, grade and settlement place (continued)

[Beginning of the education year 2005/06]

A.Total		B. Male		C. Female		D. City		E. Village										Okul türü, il ve yerleşim yeri	
3. Sınıf - Grade 3			4. Sınıf - Grade 4			5. Sınıf - Grade 5			6. Sınıf - Grade 6			7. Sınıf - Grade 7			8. Sınıf - Grade 8			Kind of school, province and settlement place	
Şube			Şube			Şube			Şube			Şube			Şube				
Division	B	C	Division	B	C	Division	B	C	Division	B	C	Division	B	C	Division	B	C		
-	-	-	-	-	-	-	-	-	-	-	97	35	-	70	30	-	63	48	D Kilis
-	-	-	-	-	-	-	-	-	-	-	416	181	-	474	170	-	499	191	D Osmaniye
-	-	-	-	-	-	-	-	-	-	-	154	355	-	145	249	-	142	257	D Düzce
141	690	482	148	754	494	147	742	504	153	856	537	147	868	450	135	806	405	A Özel Eğitim İ.O.	
138	679	470	145	742	482	145	733	493	149	836	523	146	864	444	132	791	395	D Special Education	
3	11	12	3	12	12	2	9	11	4	20	14	1	4	6	3	15	10	E Primary School	
75	399	285	77	439	290	73	390	294	70	410	302	70	412	234	68	430	253	A İşitme Engelliler İ.O.	
72	388	273	74	427	278	71	381	283	66	390	288	69	408	228	65	415	243	D Pri.Edu.Sch. for the	
3	11	12	3	12	12	2	9	11	4	20	14	1	4	6	3	15	10	E Hearing Impaired	
3	16	16	3	13	13	3	17	8	3	17	9	3	17	7	3	21	9	D Adana	
2	9	4	2	9	6	2	10	6	1	5	4	2	7	4	1	9	2	D Afyonkarahisar	
1	4	7	2	6	15	1	4	6	1	8	5	1	6	5	1	5	1	D Amasya	
7	19	27	5	19	21	5	19	21	6	26	25	6	30	16	6	35	23	D Ankara	
1	7	3	2	7	6	2	12	2	1	9	4	1	9	3	1	6	8	D Antalya	
1	10	1	1	7	3	-	-	-	-	-	-	1	6	-	1	8	-	D Aydın	
2	14	6	3	18	13	4	18	18	5	22	14	3	11	13	4	12	15	D Bursa	
1	5	1	1	1	4	-	-	-	1	6	5	1	4	5	1	6	3	D Çanakkale	
1	5	3	2	7	9	1	3	7	2	6	6	1	4	6	2	7	7	E Denizli	
2	17	12	2	17	11	2	20	9	2	24	8	2	22	10	2	22	2	D Diyarbakır	
1	10	6	2	9	5	2	7	8	1	5	3	1	9	3	2	7	6	D Edirne	
1	11	2	1	9	6	1	6	5	1	5	5	1	9	2	1	11	6	D Elazığ	
2	16	2	1	10	4	1	6	4	1	8	4	1	6	4	1	9	3	D Erzurum	
1	3	6	1	2	5	1	2	1	1	3	-	1	5	2	1	1	4	D Eskişehir	
3	22	7	3	14	9	2	8	12	2	12	10	3	26	11	2	11	8	D Gaziantep	
1	1	1	1	1	4	1	2	1	1	-	4	1	6	2	1	1	1	D Giresun	
2	11	8	2	11	5	1	5	4	2	9	10	2	11	5	1	4	3	D Hatay	
2	10	8	2	13	4	2	10	5	1	7	5	1	9	3	2	13	9	D Mersin	
13	70	63	13	112	60	16	105	76	12	84	79	12	75	45	11	89	46	D İstanbul	
4	22	20	4	23	12	4	25	13	5	33	27	5	20	19	5	33	15	D İzmir	
1	8	1	1	8	1	1	9	4	1	3	6	1	5	3	1	4	2	D Kastamonu	
2	10	11	2	13	4	2	11	16	1	7	4	3	13	12	2	10	15	D Kayseri	
1	4	2	1	-	3	1	2	3	1	6	2	1	4	2	1	2	6	D Kırşehir	
2	6	9	1	5	3	1	6	4	2	14	8	-	-	-	1	8	3	E Kocaeli	
2	4	8	3	15	12	2	12	7	2	14	8	2	9	11	2	10	11	D Konya	
1	2	6	1	3	2	1	3	5	1	6	1	2	7	7	1	5	2	D Kütahya	
1	8	5	2	16	6	1	7	4	1	7	3	1	8	5	1	8	4	D Malatya	
2	12	7	2	11	11	2	9	6	2	6	10	1	9	1	1	8	4	D Kahramanmaraş	
2	14	3	1	8	3	1	7	3	1	6	2	1	7	3	1	7	4	D Niğde	
1	2	5	2	7	6	2	9	8	-	-	-	-	-	-	-	-	-	D Ordu	
1	5	1	1	2	3	1	4	4	1	3	5	1	9	5	1	8	6	D Rize	
2	12	8	2	13	9	2	8	9	2	12	6	2	9	7	1	9	6	D Samsun	
1	10	3	1	6	4	1	2	4	1	2	5	1	8	5	1	10	3	D Sivas	
1	3	2	1	1	1	1	4	3	1	5	1	1	3	1	1	1	1	D Trabzon	

İlköğretim

2.4 Okul türü, il, yerleşim yeri ve sınıflara göre ilköğretim de, okul, şube ile öğrenci sayısı (devam)

[2005/06 Öğretim Yılı Başı]

A. Toplam B. Erkek C. Kadın D. Şehir E. Köy

Okul türü, il ve yerleşim yeri Kind of school, province and settlement place		Toplam - Total					Özel eğitim Special education(1)			1. Sınıf - Grade 1 (1)			2. Sınıf - Grade 2		
		Okul School	Şube Division	Öğrenci - Enrollment		C	Şube Division	B	C	Şube		Şube		C	
				A	B					Division	B	Division	B		
Van	D	1	13	144	111	33	1	7	2	1	7	2	1	8	3
Zonguldak	D	2	8	71	41	30	-	-	-	1	2	4	1	3	4
Kırıkkale	D	1	9	50	24	26	-	-	-	2	2	7	1	-	5
Ortopedik Eng. İÖ. Pri- Education Schools for the Orthopedically Impaired	A	4	32	192	123	69	-	-	-	4	13	8	4	9	4
	D	4	32	192	123	69	-	-	-	4	13	8	4	9	4
	E	-	-	-	-	-	-	-	-	-	-	-	-	-	-
Ankara	D	1	9	84	49	35	-	-	-	1	6	3	1	3	2
Samsun	D	1	7	21	12	9	-	-	-	1	2	3	1	1	-
Tokat	D	1	8	47	31	16	-	-	-	1	-	2	1	1	2
Düzce	D	1	8	40	31	9	-	-	-	1	5	-	1	4	-
Zihinsel Eng. İÖÖ. Pri.Edu.Sch. for the Mentally Hamdipped	A	44	347	2 707	1 824	883	-	-	-	36	174	63	39	174	96
	D	44	347	2 707	1 824	883	-	-	-	36	174	63	39	174	96
	E	-	-	-	-	-	-	-	-	-	-	-	-	-	-
Adana	D	1	9	84	54	30	-	-	-	1	7	3	1	10	-
Adıyaman	D	1	5	26	20	6	-	-	-	1	2	2	1	6	2
Antalya	D	2	17	157	110	47	-	-	-	1	2	2	1	4	2
Aydın	D	2	8	92	62	30	-	-	-	-	-	-	-	-	-
Balıkesir	D	1	4	32	21	11	-	-	-	-	-	-	-	-	-
Bilecik	D	2	14	40	30	10	-	-	-	2	1	1	1	1	-
Burdur	D	1	-	-	-	-	-	-	-	-	-	-	-	-	-
Bursa	D	2	23	233	162	71	-	-	-	1	4	3	2	16	12
Denizli	D	1	17	195	109	86	-	-	-	2	14	11	2	12	9
Edirne	D	3	25	117	78	39	-	-	-	3	8	3	3	9	3
Eskişehir	D	1	9	49	31	18	-	-	-	1	-	1	1	2	1
Gaziantep	D	1	15	172	137	35	-	-	-	3	22	4	2	14	8
Giresun	D	1	8	54	29	25	-	-	-	1	2	-	1	3	3
Hatay	D	1	8	54	31	23	-	-	-	1	3	-	1	3	2
Isparta	D	2	8	76	44	32	-	-	-	-	-	-	1	5	3
İstanbul	D	5	28	274	172	102	-	-	-	3	13	12	3	16	15
Kütahya	D	1	8	58	39	19	-	-	-	-	-	-	1	1	3
Malatya	D	1	16	157	117	40	-	-	-	1	13	3	3	21	4
Ordu	D	1	8	91	51	40	-	-	-	1	3	3	1	5	3
Sakarya	D	1	12	123	84	39	-	-	-	1	5	1	1	10	
Samsun	D	1	8	35	25	10	-	-	-	1	3	-	1	1	2
Sivas	D	1	10	91	59	32	-	-	-	1	4	2	1	5	4
Tekirdağ	D	1	8	59	46	13	-	-	-	1	14	1	1	5	2
Tokat	D	1	8	54	39	15	-	-	-	1	2	-	1	4	5
Uşak	D	1	8	51	37	14	-	-	-	1	3	1	1	3	-
Van	D	2	11	67	56	11	-	-	-	3	25	6	2	4	-
Yozgat	D	1	8	28	21	7	-	-	-	1	3	-	1	3	1
Aksaray	D	1	11	61	37	24	-	-	-	1	1	1	1	3	3
Bartın	D	1	5	13	10	3	-	-	-	-	-	-	-	-	-

2.4 Number of school division and enrollment in the primary education by kind of school, province, grade and settlement place (continued)

[Beginning of the education year 2005/06]

A.Total		B. Male		C. Female		D. City		E. Village										Okul türü, il ve yerleşim yeri	
3. Sınıf - Grade 3			4. Sınıf - Grade 4			5. Sınıf - Grade 5			6. Sınıf - Grade 6			7. Sınıf - Grade 7			8. Sınıf - Grade 8			Kind of school, province and settlement place	
Şube			Şube			Şube			Şube			Şube			Şube				
Division	B	C	Division	B	C	Division	B	C	Division	B	C	Division	B	C	Division	B	C		
2	11	7	1	14	2	1	9	4	2	17	4	2	16	5	2	22	4	D	Van
1	2	2	1	7	-	1	6	1	1	9	8	1	8	2	1	4	9	D	Zonguldak
1	4	2	1	2	5	1	3	3	1	4	2	1	5	-	1	4	2	D	Kırıkkale
5	13	10	4	15	13	4	15	10	4	17	7	4	23	4	3	18	13	A	Ortopedik Eng. İÖ.
5	13	10	4	15	13	4	15	10	4	17	7	4	23	4	3	18	13	D	Pri.Edu.Sch. for the
-	-	-	-	-	-	-	-	-	-	-	-	-	-	-	-	-	-	E	Orthopedically Impaired
2	7	6	1	3	6	1	8	6	1	9	2	1	9	3	1	4	7	D	Ankara
1	1	-	1	2	2	1	2	4	1	2	-	1	2	-	-	-	-	D	Samsun
1	2	3	1	6	3	1	3	-	1	3	2	1	9	1	1	7	3	D	Tokat
1	3	1	1	4	2	1	2	-	1	3	3	1	3	-	1	7	3	D	Düzce
41	197	120	41	194	112	45	243	119	53	302	150	48	295	128	44	245	95	A	Zihinsel Eng. İÖÖ.
41	197	120	41	194	112	45	243	119	53	302	150	48	295	128	44	245	95	D	Pri.Edu.Sch. for the
-	-	-	-	-	-	-	-	-	-	-	-	-	-	-	-	-	-	E	Mentally Hamdicated
1	6	3	1	6	3	1	4	6	2	9	10	1	7	3	1	5	2	D	Adana
1	2	1	1	4	-	1	6	1	-	-	-	-	-	-	-	-	-	D	Adıyaman
1	10	2	2	8	7	2	9	6	4	33	11	4	24	13	2	20	4	D	Antalya
1	6	6	1	6	4	1	10	4	2	7	8	2	23	8	1	10	-	D	Aydın
-	-	-	-	-	-	-	-	-	1	8	3	1	6	3	2	7	5	D	Balıkesir
2	7	2	2	4	2	1	1	2	2	7	1	2	4	1	2	5	1	D	Bilecik
-	-	-	-	-	-	-	-	-	-	-	-	-	-	-	-	-	-	D	Burdur
4	22	10	3	16	9	3	24	10	4	29	10	3	27	9	3	24	8	D	Bursa
1	8	6	3	12	18	2	17	9	2	12	8	3	19	14	2	15	11	D	Denizli
3	15	5	3	8	3	3	9	7	4	12	10	3	9	5	3	8	3	D	Edirne
1	2	3	1	2	1	2	7	5	1	4	2	1	8	2	1	6	3	D	Eskişehir
1	11	4	1	9	5	2	24	4	2	18	5	2	24	2	2	15	3	D	Gaziantep
1	4	4	1	5	5	1	4	1	1	2	3	1	6	5	1	3	4	D	Giresun
1	2	5	1	3	6	1	6	4	1	2	4	1	6	-	1	6	2	D	Hatay
1	6	9	1	6	2	1	7	4	1	4	2	1	6	4	2	10	8	D	Isparta
3	19	10	4	23	10	3	16	14	4	32	20	4	31	12	4	22	9	D	İstanbul
1	4	2	1	5	-	1	8	2	2	8	5	1	5	5	1	8	2	D	Kütahya
2	11	3	2	14	7	2	15	3	2	15	9	2	16	6	2	12	5	D	Malatya
1	7	10	1	7	8	1	5	4	1	8	7	1	11	2	1	5	3	D	Ordu
2	13	7	1	6	5	2	16	5	2	17	5	1	6	8	2	11	8	D	Sakarya
1	1	1	1	-	1	1	3	-	1	2	4	1	6	2	1	9	-	D	Samsun
1	5	4	1	6	4	1	2	7	2	14	6	2	13	3	1	10	2	D	Sivas
1	6		1	5	3	1	3	2	1	7	2	1	4	3	1	2	-	D	Tekirdağ
1	8	2	1	6	2	1	4	1	1	6	1	1	7	2	1	2	2	D	Tokat
1	4	4	1	2	-	1	5	1	1	10	2	1	2	3	1	8	3	D	Uşak
1	5	1	1	8	1	1	5	-	1	4	1	1	2	1	1	3	1	D	Van
1	1	3	1	4	-	1	2	-	1	2	2	1	1	-	1	5	1	D	Yozgat
2	6	8	1	5	1	3	9	9	2	10	-	1	3	2	-	-	-	D	Aksaray
1	2	-	-	-	-	1	2	2	1	2	-	1	2	-	1	2	1	D	Bartın

İlköğretim

2.4 Okul türü, il, yerleşim yeri ve sınıflara göre ilköğretim de, okul, şube ile öğrenci sayısı (devam)
[2005/06 Öğretim Yılı Başı]

		A. Toplam	B. Erkek	C. Kadın	D. Şehir	E. Köy	Özel eğitim								
Okul türü, il ve yerleşim yeri Kind of school, province and settlement place	Okul School	Toplam - Total				Special education(1)			1. Sınıf - Grade 1 (1)			2. Sınıf - Grade 2			
		Şube Division	Öğrenci - Enrollment		C	Division	B	C	Şube			Şube			
			A	B					Division	B	C	Division	B	C	
Yalova	D	1	11	72	47	25	-	-	-	1	7	3	2	7	5
Karabük	D	1	9	47	31	16	-	-	-	1	5	-	1	-	1
Kilis	D	1	8	45	35	10	-	-	-	1	8	-	1	1	3
Görme Eng. İ.O. Pri.Edu.Sch. for the Visually	A	16	183	1 387	823	564	4	26	8	22	80	56	21	82	67
	D	16	183	1 387	823	564	4	26	8	22	80	56	21	82	67
Adana	D	1	13	99	64	35	-	-	-	1	3	4	2	10	-
Ankara	D	2	34	266	144	122	-	-	-	5	17	13	4	16	9
Çanakkale	D	1	8	46	28	18	-	-	-	1	0	0	1	1	6
Denizli	D	1	10	69	42	27	-	-	-	1	4	3	1	2	4
Diyarbakır	D	1	6	29	15	14	2	8	4	-	-	-	-	-	-
Erzurum	D	1	7	39	15	24	-	-	-	1	4	6	1	1	4
Gaziantep	D	1	16	149	100	49	1	12	1	1	8	5	1	6	5
İstanbul	D	2	29	281	161	120	-	-	-	5	19	11	3	20	14
İzmir	D	1	13	137	84	53	-	-	-	2	10	6	2	9	9
Kayseri	D	1	8	28	17	11	-	-	-	1	5	2	1	1	2
Konya	D	1	12	86	56	30	1	6	3	1	3	2	2	6	7
Kahramanmaraş	D	1	9	68	44	24	-	-	-	1	3	2	1	6	4
Niğde	D	1	7	28	18	10	-	-	-	-	-	-	1	1	2
Tokat	D	1	11	62	35	27	-	-	-	2	4	2	1	3	1
Uyum Güçl. Ol.İÖÖ. Pri.Edu.Sch.for the children w concernity difficulties	A	1	6	24	24	-	-	-	-	-	-	-	-	-	-
	D	1	6	24	24	-	-	-	-	-	-	-	-	-	-
İstanbul	D	1	6	24	24	-	-	-	-	-	-	-	-	-	-
Özel Private	A	728	10 575	189 090	103 098	85 992	-	-	-	1 388	12 966	11 137	1 311	12 581	10 647
	D	648	9 410	166 409	90 747	75 662	-	-	-	1 240	11 567	10 014	1 171	11 118	9 408
	E	80	1 165	22 681	12 351	10 330	-	-	-	148	1 399	1 123	140	1 463	1 239
Türk ilköğretim Okulu Turkish Primary Education School	A	616	10 015	184 403	100 570	83 833	-	-	-	1 302	12 530	10 810	1 240	12 316	10 382
	D	542	8 883	162 016	88 387	73 629	-	-	-	1 160	11 155	9 709	1 103	10 870	9 158
	E	74	1 132	22 387	12 183	10 204	-	-	-	142	1 375	1 101	137	1 446	1 224
Adana	D	12	225	4 673	2 549	2 124	-	-	-	28	315	237	27	309	277
Adıyaman	D	3	44	647	340	307	-	-	-	5	25	23	5	39	38
Afyonkarahisar	D	4	50	991	584	407	-	-	-	7	107	69	7	72	70
Amasya	D	2	24	439	248	191	-	-	-	4	36	33	3	30	23
Ankara	A	53	1 141	20 289	10 824	9 465	-	-	-	137	1 229	1 108	149	1 323	1 098
	D	49	982	15 626	8 359	7 267	-	-	-	127	1 105	995	136	1 129	927
	E	4	159	4 663	2 465	2 198	-	-	-	10	124	113	13	194	171
Antalya	A	21	354	6 927	3 577	3 350	-	-	-	53	515	485	43	487	457
	D	18	310	6 119	3 149	2 970	-	-	-	46	452	420	38	430	405
	E	3	44	808	428	380	-	-	-	7	63	65	5	57	52
Aydın	D	7	96	1 837	1 020	817	-	-	-	11	98	87	11	117	111
Balıkesir	A	10	107	2 167	1 161	1 006	-	-	-	13	126	118	12	133	130
	D	9	97	1 979	1 058	921	-	-	-	12	119	107	10	114	117
	E	1	10	188	103	85	-	-	-	1	7	11	2	19	13
Bilecik	D	1	8	135	73	62	-	-	-	1	8	7	1	13	6
Bingöl	D	1	15	296	186	110	-	-	-	2	22	15	2	23	12
Bitlis	D	1	15	292	186	106	-	-	-	2	24	20	2	26	11
Bolu	D	2	18	247	126	121	-	-	-	2	9	11	3	20	23

2.4 Number of school division and enrollment in the primary education by kind of school, province, grade and settlement place (continued)

[Beginning of the education year 2005/06]

A.Total		B. Male		C. Female		D. City		E. Village										Okul türü, il ve yerleşim yeri	
3. Sınıf - Grade 3			4. Sınıf - Grade 4			5. Sınıf - Grade 5			6. Sınıf - Grade 6			7. Sınıf - Grade 7			8. Sınıf - Grade 8			Kind of school, province and settlement place	
Şube			Şube			Şube			Şube			Şube			Şube				
Division	B	C	Division	B	C	Division	B	C	Division	B	C	Division	B	C	Division	B	C		
1	2	2	1	2	1	2	9	2	2	10	4	1	5	6	1	5	2	D	Yalova
1	1	1	1	4	2	1	2	3	1	4	4	2	9	3	1	6	2	D	Karabük
1	1	2	1	8	2	1	9	1	1	4	1	1	3	1	1	1	-	D	Kilis
20	81	67	25	104	79	24	88	81	25	122	78	24	133	84	18	107	44	A	Görme Eng. İ.O.
20	81	67	25	104	79	24	88	81	25	122	78	24	133	84	18	107	44	D	Pri.Edu.Sch. for the Visually
1	6	6	2	7	7	2	11	6	2	11	5	2	9	6	1	7	1	D	Adana
4	14	17	6	26	19	4	13	18	4	24	13	4	18	21	3	16	12	D	Ankara
1	3	2	1	1	1	1	3	1	1	4	3	1	3	3	1	13	2	D	Çanakkale
1	4	2	1	9	2	2	5	7	2	11	5	2	7	4	-	-	-	D	Denizli
1	1	7	1	3	1	1	3	2	1	-	-	-	-	-	-	-	-	D	Diyarbakır
1	1	2	1	2	2	1	1	2	1	2	6	1	4	2	-	-	-	D	Erzurum
2	6	4	2	14	5	3	10	13	2	12	5	2	19	6	2	13	5	D	Gaziantep
3	20	10	4	13	24	3	15	14	4	23	21	4	31	18	3	20	8	D	İstanbul
1	7	4	2	13	8	1	8	4	2	15	7	2	14	9	1	8	6	D	İzmir
1	1	5	1	1	-	1	1	-	1	2	1	1	3	1	1	3	-	D	Kayseri
1	7	3	1	3	3	1	5	3	2	10	3	2	12	3	1	4	3	D	Konya
1	4	2	1	6	3	1	5	3	1	3	4	1	6	4	2	11	2	D	Kahramanmaraş
1	2	-	1	2	1	1	2	3	1	3	1	1	3	2	1	5	1	D	Niğde
1	5	3	1	4	3	2	6	5	1	2	4	1	4	5	2	7	4	D	Tokat
-	-	-	1	2	-	1	6	-	1	5	-	1	5	-	2	6	-	A	Uyum Güçl. Ol.İ.Ö.
-	-	-	1	2	-	1	6	-	1	5	-	1	5	-	2	6	-	D	Pri.Edu.Sch. for the children who
-	-	-	1	2	-	1	6	-	1	5	-	1	5	-	2	6	-		concerning difficulties
-	-	-	1	2	-	1	6	-	1	5	-	1	5	-	2	6	-	D	İstanbul
1256	11960	10260	1219	11700	10047	1213	11866	10042	1443	14643	11711	1360	13860	11114	1385	13522	11034	A	Özel
1118	10592	9048	1087	10219	8773	1073	10328	8709	1277	12762	10229	1205	12219	9735	1239	11942	9746	D	Private
138	1368	1212	132	1481	1274	140	1538	1333	166	1881	1482	155	1641	1379	146	1580	1288	E	
1181	11620	9986	1144	11412	9804	1145	11578	9776	1373	14335	11464	1295	13566	10854	1325	13213	10757	A	Türk ilköğretim Okulu
1048	10273	8789	1016	9947	8539	1009	10063	8465	1210	12473	9997	1144	11946	9493	1183	11660	9479	D	Turkish Primary
133	1347	1197	128	1465	1265	136	1515	1311	163	1862	1467	151	1620	1361	142	1553	1278	E	Education School
26	281	245	23	265	248	24	273	235	33	391	293	30	343	277	34	372	312	D	Adana
4	37	26	4	32	31	5	39	33	6	60	45	6	62	29	9	46	82	D	Adıyaman
6	38	30	5	63	51	5	59	45	7	67	43	6	90	42	7	88	57	D	Afyonkarahisar
2	13	25	2	28	14	3	29	23	4	52	34	4	37	22	2	23	17	D	Amasya
132	1279	1111	134	1284	1148	137	1330	1116	157	1578	1360	142	1434	1259	153	1367	1265	A	Ankara
114	1022	848	111	931	803	113	949	791	131	1141	1010	118	1057	927	132	1025	966	D	
18	257	263	23	353	345	24	381	325	26	437	350	24	377	332	21	342	299	E	
42	463	410	44	443	397	39	377	403	50	457	450	42	428	388	41	407	360	A	Antalya
36	404	354	39	385	356	34	344	359	45	400	409	36	381	350	36	353	317	D	
6	59	56	5	58	41	5	33	44	5	57	41	6	47	38	5	54	43	E	
12	116	109	12	118	111	11	126	91	13	152	100	11	137	93	15	156	115	D	Aydın
12	106	104	12	126	113	11	128	116	17	194	151	17	174	140	13	174	134	A	Balıkesir
11	101	95	11	118	107	10	114	106	16	180	140	15	154	123	12	158	126	D	
1	5	9	1	8	6	1	14	10	1	14	11	2	20	17	1	16	8	E	
1	13	10	1	3	6	1	7	8	1	8	15	1	10	6	1	11	4	D	Bilecik
2	17	20	2	20	17	1	12	11	2	26	13	2	24	10	2	42	12	D	Bingöl
2	21	14	1	14	4	2	26	13	1	16	9	2	24	13	3	35	22	D	Bitlis
2	13	19	2	13	14	2	20	10	3	22	18	2	18	11	2	11	15	D	Bolu

İlköğretim

2.4 Okul türü, il, yerleşim yeri ve sınıflara göre ilköğretim de, okul, şube ile öğrenci sayısı (devam)
[2005/06 Öğretim Yılı Başı]

Okul türü, il ve yerleşim yeri Kind of school, province and settlement place	Okul School	Toplam - Total					Özel eğitim Special education(1)			1. Sınıf - Grade 1 (1)			2. Sınıf - Grade 2		
		Şube Division	Öğrenci - Enrollment			Şube Division	B	C	Şube			Şube			
			A	B	C				Division	B	C	Division	B	C	
		A	B	C	Division	B	C	Division	B	C	Division	B	C		
Burdur	D	2	19	358	191	167	-	-	-	3	22	29	2	21	22
Bursa	A	25	352	6 836	3 695	3 141	-	-	-	48	482	403	45	454	380
	D	20	282	5 508	2 955	2 553	-	-	-	37	363	317	36	370	303
	E	5	70	1 328	740	588	-	-	-	11	119	86	9	84	77
Çanakkale	A	3	36	567	298	269	-	-	-	5	50	34	5	37	34
	D	2	25	394	218	176	-	-	-	4	43	23	4	30	26
	E	1	11	173	80	93	-	-	-	1	7	11	1	7	8
Çankırı	D	1	8	192	113	79	-	-	-	1	20	15	1	13	9
Çorum	D	4	34	576	325	251	-	-	-	5	35	42	3	28	35
Denizli	D	8	88	1 729	974	755	-	-	-	13	146	130	12	130	111
Diyarbakır	A	7	108	2 227	1 287	940	-	-	-	15	187	127	13	138	147
	D	6	98	2 063	1 185	878	-	-	-	14	178	120	12	130	137
	E	1	10	164	102	62	-	-	-	1	9	7	1	8	10
Edirne	D	3	43	766	412	354	-	-	-	6	51	46	5	48	45
Elazığ	D	3	46	831	470	361	-	-	-	6	57	57	7	54	44
Erzincan	D	2	32	569	343	226	-	-	-	3	32	23	4	34	25
Erzurum	D	4	73	1 445	816	629	-	-	-	10	96	73	8	99	75
Eskişehir	D	5	100	2 071	1 181	890	-	-	-	12	137	114	11	118	107
Gaziantep	D	13	398	3 715	2 123	1 592	-	-	-	56	269	207	44	250	211
Giresun	A	2	26	499	273	226	-	-	-	3	23	23	3	30	26
	D	1	18	332	178	154	-	-	-	2	16	17	2	20	13
	E	1	8	167	95	72	-	-	-	1	7	6	1	10	13
Hatay	A	10	149	2 663	1 445	1 218	-	-	-	21	191	162	18	173	151
	D	7	114	1 950	1 068	882	-	-	-	17	144	124	13	126	102
	E	3	35	713	377	336	-	-	-	4	47	38	5	47	49
Isparta	D	1	11	169	99	70	-	-	-	2	11	10	2	15	14
Mersin	A	21	264	4 779	2 621	2 158	-	-	-	36	354	311	34	326	296
	D	17	202	3 637	1 995	1 642	-	-	-	27	260	232	25	233	211
	E	4	62	1 142	626	516	-	-	-	9	94	79	9	93	85
İstanbul	A	156	2 814	54 724	29 221	25 503	-	-	-	373	3 756	3 327	355	3 731	3 134
	D	141	2 521	48 754	26 032	22 722	-	-	-	332	3 357	2 969	316	3 290	2 762
	E	15	293	5 970	3 189	2 781	-	-	-	41	399	358	39	441	372
İzmir	A	35	655	13 406	7 078	6 328	-	-	-	85	868	791	77	850	771
	D	31	608	12 549	6 604	5 945	-	-	-	79	813	751	73	809	734
	E	4	47	857	474	383	-	-	-	6	55	40	4	41	37
Kars	D	1	8	152	78	74	-	-	-	1	14	10	1	13	11
Kastamonu	D	1	13	255	134	121	-	-	-	1	10	13	2	20	20
Kayseri	A	9	169	3 671	2 041	1 630	-	-	-	24	275	208	22	283	237
	D	8	156	3 450	1 919	1 531	-	-	-	22	260	194	20	262	224
	E	1	13	221	122	99	-	-	-	2	15	14	2	21	13
Kırklareli	D	1	8	162	94	68	-	-	-	2	21	16	1	11	7
Kırşehir	D	2	24	423	243	180	-	-	-	4	23	34	3	24	22
Kocaeli	A	15	184	3 551	1 972	1 579	-	-	-	25	266	213	22	245	183
	D	8	109	2 157	1 216	941	-	-	-	15	162	145	14	164	110
	E	7	75	1 394	756	638	-	-	-	10	104	68	8	81	73
Konya	D	26	332	7 267	4 083	3 184	-	-	-	44	510	469	43	534	418
Kütahya	D	7	78	1 410	827	583	-	-	-	8	81	64	8	78	62
Malatya	A	6	82	1 396	800	596	-	-	-	11	98	71	9	88	69
	D	4	60	1 134	636	498	-	-	-	8	72	61	6	66	55
	E	2	22	262	164	98	-	-	-	3	26	10	3	22	14

2.4 Number of school division and enrollment in the primary education by kind of school, province, grade and settlement place (continued)

[Beginning of the education year 2005/06]

A.Total		B. Male		C. Female		D. City		E. Village												Okul türü, il ve yerleşim yeri	
3. Sınıf - Grade 3			4. Sınıf - Grade 4			5. Sınıf - Grade 5			6. Sınıf - Grade 6			7. Sınıf - Grade 7			8. Sınıf - Grade 8			Kind of school, province and settlement place			
Şube			Şube			Şube			Şube			Şube			Şube						
Division	B	C	Division	B	C	Division	B	C	Division	B	C	Division	B	C	Division	B	C				
2	16	20	2	24	22	2	23	16	2	22	21	3	28	15	3	35	22	D	Burdur		
45	435	408	38	406	357	43	448	391	45	494	400	45	501	413	43	475	389	A	Bursa		
36	340	326	30	324	298	34	349	314	36	387	323	36	412	327	37	410	345	D			
9	95	82	8	82	59	9	99	77	9	107	77	9	89	86	6	65	44	E			
4	36	34	4	30	37	4	40	28	5	37	35	5	34	40	4	34	27	A	Çanakkale		
3	27	29	3	22	25	3	30	22	3	23	20	3	25	17	2	18	14	D			
1	9	5	1	8	12	1	10	6	2	14	15	2	9	23	2	16	13	E			
1	8	14	1	15	9	1	9	5	1	11	5	1	25	13	1	12	9	D	Çankırı		
4	38	29	3	34	25	4	43	22	5	42	39	5	57	31	5	48	28	D	Çorum		
10	119	77	10	122	82	10	95	64	12	127	104	11	131	92	10	104	95	D	Denizli		
13	149	111	14	140	124	11	128	109	15	197	114	14	175	95	13	173	113	A	Diyarbakır		
12	140	104	13	131	115	10	121	98	13	172	104	12	155	92	12	158	108	D			
1	9	7	1	9	9	1	7	11	2	25	10	2	20	3	1	15	5	E			
5	43	49	5	43	37	6	62	46	5	56	42	4	46	34	7	63	55	D	Edirne		
5	52	29	6	54	50	7	80	53	5	63	36	5	45	47	5	65	45	D	Elazığ		
4	37	28	4	33	25	3	33	25	5	65	32	5	58	37	4	51	31	D	Erzincan		
10	108	94	8	84	85	7	74	72	11	129	89	10	107	74	9	119	67	D	Erzurum		
11	123	96	12	140	104	12	141	108	14	192	119	14	175	126	14	155	116	D	Eskişehir		
47	245	210	45	244	179	39	209	183	58	343	210	44	270	201	65	293	191	D	Gaziantep		
3	21	31	2	26	24	3	27	24	4	56	32	4	51	23	4	39	43	A	Giresun		
2	15	21	1	13	11	2	17	16	3	36	25	3	35	18	3	26	33	D			
1	6	10	1	13	13	1	10	8	1	20	7	1	16	5	1	13	10	E			
17	160	142	17	165	132	15	143	145	22	207	171	19	200	160	20	206	155	A	Hatay		
14	131	104	13	128	95	12	108	110	17	150	123	14	139	114	14	142	110	D			
3	29	38	4	37	37	3	35	35	5	57	48	5	61	46	6	64	45	E			
1	13	11	1	9	8	1	12	4	2	13	10	1	14	8	1	12	5	D	Isparta		
33	319	285	30	309	271	33	319	232	31	333	278	35	316	253	32	345	232	A	Mersin		
25	235	212	24	243	212	25	242	164	24	257	216	27	250	204	25	275	191	D			
8	84	73	6	66	59	8	77	68	7	76	62	8	66	49	7	70	41	E			
339	3 418	3 035	332	3 422	3 059	334	3 456	3 024	371	4 053	3 418	361	3 817	3 350	349	3 568	3 156	A	İstanbul		
304	3 057	2 717	299	3 033	2 734	299	3 062	2 692	331	3 620	3 041	326	3 428	2 989	314	3 185	2 818	D			
35	361	318	33	389	325	35	394	332	40	433	377	35	389	361	35	383	338	E			
74	843	736	71	826	730	75	809	737	93	1 013	895	88	1 000	852	82	869	816	A	İzmir		
69	789	692	65	760	679	68	757	687	85	927	830	82	930	805	77	819	767	D			
5	54	44	6	66	51	7	52	50	8	86	65	6	70	47	5	50	49	E			
1	12	12	1	10	4	1	4	11	1	9	8	1	7	10	1	9	8	D	Kars		
1	14	12	1	10	13	1	18	4	2	15	13	2	22	21	3	25	25	D	Kastamonu		
23	277	223	20	232	216	20	269	195	22	244	208	19	238	182	19	223	161	A	Kayseri		
21	257	211	19	216	209	19	258	180	20	230	188	17	222	171	18	214	154	D			
2	20	12	1	16	7	1	11	15	2	14	20	2	16	11	1	9	7	E			
1	12	12	1	14	9	1	11	8	2	25	16	-	-	-	-	-	-	D	Kırklareli		
3	33	19	2	25	15	3	30	22	3	36	19	3	40	21	3	32	28	D	Kırşehir		
23	215	216	22	215	183	20	227	164	27	308	249	22	258	173	23	238	198	A	Kocaeli		
15	149	144	13	137	105	12	128	95	14	165	135	13	166	98	13	145	109	D			
8	66	72	9	78	78	8	99	69	13	143	114	9	92	75	10	93	89	E			
38	476	380	37	453	350	40	485	370	45	554	424	43	515	398	42	556	375	D	Konya		
10	87	71	9	95	58	8	83	77	11	125	74	14	150	108	10	128	69	D	Kütahya		
9	84	59	8	84	64	10	86	78	12	125	84	11	130	77	12	105	94	A	Malatya		
6	63	51	7	70	57	7	71	56	9	100	74	8	106	67	9	88	77	D			
3	21	8	1	14	7	3	15	22	3	25	10	3	24	10	3	17	17	E			

İlköğretim

2.4 Okul türü, il, yerleşim yeri ve sınıflara göre ilköğretim de, okul, şube ile öğrenci sayısı (devam)
[2005/06 Öğretim Yılı Başı]

		A. Toplam	B. Erkek	C. Kadın	D. Şehir	E. Köy	Özel eğitim								
Okul türü, il ve yerleşim yeri Kind of school, province and settlement place	Okul	Toplam - Total			Special education(1)			1. Sınıf - Grade 1 (1)			2. Sınıf - Grade 2				
		Şube	Öğrenci - Enrollment		Şube	Şube		Şube	Şube		Şube	Şube			
			A	B		C	Division		B	C		Division	B	C	
Manisa	A	15	349	3 117	1 780	1 337	-	-	-	34	201	164	47	211	144
	D	11	294	2 167	1 236	931	-	-	-	27	142	125	40	142	106
	E	4	55	950	544	406	-	-	-	7	59	39	7	69	38
Kahramanmaraş	D	8	118	2 434	1 420	1 014	-	-	-	12	134	103	12	132	102
Mardin	D	1	13	211	131	80	-	-	-	1	15	7	2	14	14
Muğla	A	9	136	1 957	1 042	915	-	-	-	19	142	135	19	156	123
	D	4	53	1 014	529	485	-	-	-	8	81	74	8	78	62
	E	5	83	943	513	430	-	-	-	11	61	61	11	78	61
Muş	E	1	1	10	4	6	-	-	-	1	4	6	-	-	-
Nevşehir	A	3	52	1 082	579	503	-	-	-	7	77	43	7	64	66
	D	2	37	798	454	344	-	-	-	5	57	36	5	51	46
	E	1	15	284	125	159	-	-	-	2	20	7	2	13	20
Niğde	D	2	24	436	256	180	-	-	-	3	33	12	3	41	20
Ordu	D	4	56	954	517	437	-	-	-	7	68	65	7	57	57
Rize	A	4	44	898	524	374	-	-	-	6	71	45	5	62	46
	D	3	35	684	389	295	-	-	-	5	53	41	4	44	32
	E	1	9	214	135	79	-	-	-	1	18	4	1	18	14
Sakarya	D	7	100	2 076	1 131	945	-	-	-	13	129	126	11	129	102
Samsun	A	7	92	1 532	829	703	-	-	-	13	94	100	12	112	94
	D	6	84	1 397	763	634	-	-	-	12	90	96	11	104	87
	E	1	8	135	66	69	-	-	-	1	4	4	1	8	7
Siirt	D	1	14	253	165	88	-	-	-	2	16	17	2	13	12
Sinop	E	1	11	175	100	75	-	-	-	1	10	7	1	14	8
Sivas	D	3	35	641	370	271	-	-	-	5	53	37	4	44	37
Tekirdağ	D	5	65	1 076	548	528	-	-	-	9	74	72	8	65	63
Tokat	D	1	18	182	110	72	-	-	-	2	13	5	2	13	11
Trabzon	A	6	63	1 122	636	486	-	-	-	7	79	54	7	86	56
	D	3	25	431	219	212	-	-	-	3	30	23	3	32	25
	E	3	38	691	417	274	-	-	-	4	49	31	4	54	31
Tunceli	D	1	9	178	90	88	-	-	-	3	31	26	2	19	28
Şanlıurfa	A	4	31	484	296	188	-	-	-	4	34	26	4	31	29
	D	3	21	296	171	125	-	-	-	3	24	20	3	22	19
	E	1	10	188	125	63	-	-	-	1	10	6	1	9	10
Uşak	D	1	21	447	246	201	-	-	-	3	35	31	2	25	24
Van	D	5	78	1 577	1 010	567	-	-	-	9	120	66	10	111	57
Yozgat	D	1	18	340	183	157	-	-	-	2	16	21	2	25	14
Zonguldak	D	7	103	2 054	1 126	928	-	-	-	13	114	112	11	122	87
Aksaray	D	2	27	435	251	184	-	-	-	4	30	31	3	28	17
Karaman	D	4	40	803	460	343	-	-	-	5	37	29	4	43	33
Kırıkkale	D	3	29	441	251	190	-	-	-	4	26	19	3	21	22
Batman	D	3	37	762	476	286	-	-	-	4	47	48	4	46	26
Bartın	D	2	21	344	178	166	-	-	-	2	19	18	3	18	26
Yalova	D	3	33	594	340	254	-	-	-	4	50	50	3	35	23
Karabük	A	2	21	359	195	164	-	-	-	2	17	14	3	16	26
	D	1	9	149	83	66	-	-	-	1	5	6	1	7	11
	E	1	12	210	112	98	-	-	-	1	12	8	2	9	15
Kilis	D	2	18	374	209	165	-	-	-	2	31	22	2	21	18
Osmaniye	D	5	56	1 169	685	484	-	-	-	6	59	42	5	56	42
Düzce	E	3	31	537	321	216	-	-	-	5	52	22	5	49	33

2.4 Number of school division and enrollment in the primary education by kind of school, province, grade and settlement place (continued)

[Beginning of the education year 2005/06]

		A.Total	B. Male		C. Female		D. City		E. Village										Okul türü, il ve yerleşim yeri		
3. Sınıf - Grade 3		4. Sınıf - Grade 4		5. Sınıf - Grade 5		6. Sınıf - Grade 6		7. Sınıf - Grade 7		8. Sınıf - Grade 8											
Şube		Şube		Şube		Şube		Şube		Şube		Şube		Şube		Şube		Şube		Kind of school, province and settlement place	
Division	B	C	Division	B	C	Division	B	C	Division	B	C	Division	B	C	Division	B	C	Division	B	C	
38	198	140	45	187	141	34	188	140	50	268	221	50	271	216	51	256	171	A	Manisa		
32	138	95	39	121	101	29	138	85	42	194	155	42	195	146	43	166	118	D			
6	60	45	6	66	40	5	50	55	8	74	66	8	76	70	8	90	53	E			
14	167	116	11	122	96	16	172	146	16	211	140	17	218	127	20	264	184	D	Kahramanmaraş		
1	12	8	2	17	11	2	14	13	2	22	8	1	16	7	2	21	12	D	Mardin		
18	124	122	13	114	110	16	144	98	18	128	104	16	119	122	17	115	101	A	Muğla		
6	48	72	5	64	53	6	80	42	7	60	59	6	57	70	7	61	53	D			
12	76	50	8	50	57	10	64	56	11	68	45	10	62	52	10	54	48	E			
-	-	-	-	-	-	-	-	-	-	-	-	-	-	-	-	-	-	-	E	Muş	
6	62	50	5	61	54	4	56	50	8	79	84	7	81	82	8	99	74	A	Nevşehir		
4	48	34	3	41	31	3	46	35	6	60	58	5	72	57	6	79	47	D			
2	14	16	2	20	23	1	10	15	2	19	26	2	9	25	2	20	27	E			
3	22	23	3	24	23	2	23	16	3	35	22	3	38	24	4	40	40	D	Niğde		
5	46	54	7	55	46	6	59	44	8	84	60	8	78	49	8	70	62	D	Ordu		
5	73	35	6	60	61	6	66	55	5	69	46	5	61	38	6	62	48	A	Rize		
4	54	28	5	43	49	4	45	37	4	51	36	4	48	34	5	51	38	D			
1	19	7	1	17	12	2	21	18	1	18	10	1	13	4	1	11	10	E			
11	125	109	11	135	92	11	126	106	15	194	154	14	159	126	14	134	130	D	Sakarya		
11	90	78	10	93	79	10	97	82	13	133	106	11	102	80	12	108	84	A	Samsun		
10	81	71	9	85	63	9	89	72	12	119	97	10	94	74	11	101	74	D			
1	9	7	1	8	16	1	8	10	1	14	9	1	8	6	1	7	10	E			
2	20	15	1	12	7	1	14	11	1	20	7	2	31	7	3	39	12	D	Siirt		
1	6	7	1	12	8	1	14	6	2	13	11	2	20	14	2	11	14	E	Sinop		
4	45	23	4	31	38	4	41	30	4	51	35	5	62	34	5	43	37	D	Sivas		
8	76	69	7	50	54	6	65	60	9	74	65	9	72	74	9	72	71	D	Tekirdağ		
2	14	8	2	13	4	2	12	5	2	16	8	3	12	16	3	17	15	D	Tokat		
8	68	47	7	65	52	7	73	65	10	96	75	8	79	78	9	90	59	A	Trabzon		
4	33	23	3	21	26	3	24	23	3	26	29	3	25	38	3	28	25	D			
4	35	24	4	44	26	4	49	42	7	70	46	5	54	40	6	62	34	E			
2	15	13	1	11	13	1	14	8	-	-	-	-	-	-	-	-	-	D	Tunceli		
4	34	34	3	41	16	3	35	11	4	43	22	5	45	17	4	33	33	A	Şanlıurfa		
3	21	27	2	23	6	2	24	8	3	27	17	3	20	11	2	10	17	D			
1	13	7	1	18	10	1	11	3	1	16	5	2	25	6	2	23	16	E			
2	30	21	2	28	23	2	15	18	4	42	35	3	35	22	3	36	27	D	Uşak		
10	117	74	8	106	72	10	104	66	10	124	73	10	137	75	11	191	84	D	Van		
2	12	17	2	24	21	2	10	26	3	28	25	3	36	18	2	32	15	D	Yozgat		
11	140	110	12	126	115	12	120	123	15	182	141	13	156	122	16	166	118	D	Zonguldak		
3	22	17	2	18	9	2	17	16	5	63	35	4	35	32	4	38	27	D	Aksaray		
4	45	43	4	56	40	4	42	38	6	64	37	6	81	65	7	92	58	D	Karaman		
4	32	24	4	23	30	3	25	22	3	23	20	4	51	30	4	50	23	D	Kırkkale		
4	48	33	4	49	28	4	50	42	6	80	34	5	64	31	6	92	44	D	Batman		
3	19	23	3	35	20	2	23	16	3	20	24	2	13	18	3	31	21	D	Bartın		
3	35	15	4	36	20	3	24	29	5	54	37	5	56	30	6	50	50	D	Yalova		
2	26	12	2	17	14	3	26	19	3	31	19	3	36	16	3	26	44	A	Karabük		
1	9	6	1	11	9	2	15	12	1	16	4	1	14	3	1	6	15	D			
1	17	6	1	6	5	1	11	7	2	15	15	2	22	13	2	20	29	E			
2	24	15	2	30	20	2	14	17	3	28	27	2	29	20	3	32	26	D	Kilis		
5	60	34	5	61	42	6	65	50	8	96	86	11	147	92	10	141	96	D	Osmaniye		
3	23	31	3	27	19	3	40	27	4	47	27	4	35	28	4	48	29	E	Düzce		

İlköğretim

2.4 Okul türü, il, yerleşim yeri ve sınıflara göre ilköğretim de, okul, şube ile öğrenci sayısı (devam)
[2005/06 Öğretim Yılı Başı]

Okul türü, il ve yerleşim yeri Kind of school, province and settlement place	A. Toplam		B. Erkek		C. Kadın		D. Şehir			E. Köy			Özel eğitim							
	Toplam - Total											Special education(1)			1. Sınıf - Grade 1 (1)			2. Sınıf - Grade 2		
	Okul School	Şube Division	Öğrenci - Enrollment				C	Division	B	C	Division	B	C	Division	B	C				
			A	B	C	Şube											Şube	Şube		
Özel Eğitim	A	71	321	1 864	1 141	723	-	-	-	54	286	178	38	108	90					
Special Education	D	68	311	1 820	1 107	713	-	-	-	51	273	174	38	108	90					
	E	3	10	44	34	10	-	-	-	3	13	4	-	-	-					
Adana	D	12	47	339	199	140	-	-	-	5	48	32	6	16	18					
Ankara	D	11	66	200	124	76	-	-	-	8	17	14	7	15	7					
Antalya	D	4	6	125	69	56	-	-	-	3	54	41	-	-	-					
Bingöl	D	4	5	71	47	24	-	-	-	5	47	24	-	-	-					
Elazığ	D	4	20	110	73	37	-	-	-	4	16	12	2	7	3					
Gaziantep	D	3	12	60	43	17	-	-	-	3	11	5	1	-	-					
Mersin	D	3	19	60	35	25	-	-	-	2	2	2	2	1	2					
İstanbul	D	5	25	85	59	26	-	-	-	5	19	6	3	4	5					
İzmir	D	7	34	279	162	117	-	-	-	5	34	16	4	17	14					
Kayseri	D	7	43	335	211	124	-	-	-	5	17	13	6	27	21					
Kocaeli	E	2	3	11	11	-	-	-	-	2	7	-	-	-	-					
Malatya	D	2	8	29	14	15	-	-	-	1	-	1	1	3	3					
Kahramanmaraş	D	3	6	36	15	21	-	-	-	2	3	6	4	12	15					
Niğde	D	1	8	23	16	7	-	-	-	1	2	-	1	2	1					
Samsun	D	2	12	68	40	28	-	-	-	2	3	2	1	4	1					
Zonguldak	E	1	7	33	23	10	-	-	-	1	6	4	-	-	-					
Azınlık İlköğretim Ok.	A	28	142	1 945	914	1 031	-	-	-	16	91	98	17	96	111					
Minority Primary School	D	28	142	1 945	914	1 031	-	-	-	16	91	98	17	96	111					
	E	-	-	-	-	-	-	-	-	-	-	-	-	-	-					
İstanbul	D	28	142	1 945	914	1 031	-	-	-	16	91	98	17	96	111					
Yabancı İlköğretim Ok.	A	2	6	31	14	17	-	-	-	4	2	2	4	1	7					
Foreign Primary School	D	2	6	31	14	17	-	-	-	4	2	2	4	1	7					
	E	-	-	-	-	-	-	-	-	-	-	-	-	-	-					
İstanbul	D	1	5	20	9	11	-	-	-	1	-	1	1	1	4					
İzmir	D	1	1	11	5	6	-	-	-	3	2	1	3	-	3					
Uluslararası İlk.O.	A	11	91	847	459	388	-	-	-	12	57	49	12	60	57					
International -Pri.-School	D	8	68	597	325	272	-	-	-	9	46	31	9	43	42					
	E	3	23	250	134	116	-	-	-	3	11	18	3	17	15					
Ankara	D	2	11	18	9	9	-	-	-	1	-	-	1	-	-					
Antalya	D	1	8	31	13	18	-	-	-	1	1	1	1	2	4					
İstanbul	A	7	64	723	397	326	-	-	-	9	51	46	9	52	49					
	D	4	41	473	263	210	-	-	-	6	40	28	6	35	34					
	E	3	23	250	134	116	-	-	-	3	11	18	3	17	15					
İzmir	D	1	8	75	40	35	-	-	-	1	5	2	1	6	4					

2.4 Number of school division and enrollment in the primary education by kind of school, province, grade and settlement place (continued)
[Beginning of the education year 2005/06]

A.Total		B. Male		C. Female		D. City		E. Village										Okul türü, il ve yerleşim yeri		
3. Sınıf - Grade 3			4. Sınıf - Grade 4			5. Sınıf - Grade 5			6. Sınıf - Grade 6			7. Sınıf - Grade 7			8. Sınıf - Grade 8			Kind of school, province and settlement place		
Şube			Şube			Şube			Şube			Şube			Şube					
Division	B	C	Division	B	C	Division	B	C	Division	B	C	Division	B	C	Division	B	C			
43	149	94	44	132	78	37	99	53	37	106	53	36	120	71	32	141	106	A	Özel Eğitim	
41	144	94	43	131	77	36	97	51	36	99	52	35	117	69	31	138	106	D	Special Education	
2	5	-	1	1	1	1	2	2	1	7	1	1	3	2	1	3	-	E		
6	18	17	6	18	13	6	21	10	6	22	7	6	19	7	6	37	36	D	Adana	
8	18	11	9	22	8	9	11	5	9	17	10	9	13	10	7	11	11	D	Ankara	
3	15	15	-	-	-	-	-	-	-	-	-	-	-	-	-	-	-	D	Antalya	
-	-	-	-	-	-	-	-	-	-	-	-	-	-	-	-	-	-	D	Bingöl	
4	16	6	2	8	3	2	4	3	2	9	4	2	8	4	2	5	2	D	Elazığ	
1	1	2	2	1	-	1	6	2	1	8	3	2	14	5	1	2	-	D	Gaziantep	
3	7	7	4	9	6	4	4	2	1	3	2	1	3	1	2	6	3	D	Mersin	
3	5	2	3	5	3	3	7	3	3	8	2	3	11	4	2	-	1	D	İstanbul	
4	24	15	4	17	15	3	19	6	5	11	17	4	12	12	5	28	22	D	İzmir	
5	30	15	9	37	19	4	19	14	5	17	3	5	15	10	4	49	29	D	Kayseri	
1	4	-	-	-	-	-	-	-	-	-	-	-	-	-	-	-	-	E	Kocaeli	
1	1	-	1	7	1	1	3	4	1	-	1	1	-	3	1	-	2	D	Malatya	
-	-	-	-	-	-	-	-	-	-	-	-	-	-	-	-	-	-	D	Kahramanmaraş	
1	5	2	1	2	2	1	1	-	1	2	2	1	2	-	1	-	-	D	Niğde	
2	4	2	2	5	7	2	2	2	2	2	1	1	20	13	-	-	-	D	Samsun	
1	1	-	1	1	1	1	2	2	1	7	1	1	3	2	1	3	-	E	Zonguldak	
16	122	130	19	105	125	18	126	150	21	146	133	18	122	142	17	106	142	A	Azınlık İlköğr.Ok.	
16	122	130	19	105	125	18	126	150	21	146	133	18	122	142	17	106	142	D	Minority Pri.-School	
-	-	-	-	-	-	-	-	-	-	-	-	-	-	-	-	-	-	E		
16	122	130	19	105	125	18	126	150	21	146	133	18	122	142	17	106	142	D	İstanbul	
5	5	3	2	2	2	1	4	3	-	-	-	-	-	-	-	-	-	A	Yabancı İlköğr.Ok.	
5	5	3	2	2	2	1	4	3	-	-	-	-	-	-	-	-	-	D	Foreign Pri.-School	
-	-	-	-	-	-	-	-	-	-	-	-	-	-	-	-	-	-	E		
1	3	1	1	1	2	1	4	3	-	-	-	-	-	-	-	-	-	D	İstanbul	
4	2	2	1	1	-	-	-	-	-	-	-	-	-	-	-	-	-	D	İzmir	
11	64	47	10	49	38	12	59	60	12	56	61	11	52	47	11	62	29	A	Uluslararası İ.O.	
8	48	32	7	34	30	9	38	40	10	44	47	8	34	31	8	38	19	D	International	
3	16	15	3	15	8	3	21	20	2	12	14	3	18	16	3	24	10	E	Pri.-School	
1	-	-	1	-	-	1	-	-	2	1	4	2	5	4	2	3	1	D	Ankara	
1	1	3	1	4	5	1	1	2	1	-	3	1	1	-	1	3	-	D	Antalya	
8	57	40	7	40	30	9	57	52	8	48	47	7	41	38	7	51	24	A	İstanbul	
5	41	25	4	25	22	6	36	32	6	36	33	4	23	22	4	27	14	D		
3	16	15	3	15	8	3	21	20	2	12	14	3	18	16	3	24	10	E		
1	6	4	1	5	3	1	1	6	1	7	7	1	5	5	1	5	4	D	İzmir	

İlköğretim

2.5 İl, yerleşim yeri ve doğum yıllarına göre İlköğretim de öğrenci sayısı

[2005/06 öğretim yılı başı]

İl ve yerleşim yeri		A. Toplam		B. Erkek		C. Kadın		D. Şehir		E. Köy		2000 ve sonraki doğumlar Born 2000 and after			
		Toplam Total						1999		1998		1997		1996	
		A	B	C	B	C	B	C	B	C	B	C	B	C	
İlköğretim	A	10 673 935	5 615 591	5 058 344	55 108	55 395	616 983	582 242	670 795	626 931	694 104	644 923	671 675	621 163	
	D	8 030 433	4 224 029	3 806 404	35 341	34 676	447 984	422 644	486 876	455 721	503 912	468 430	489 734	453 540	
	E	2 643 502	1 391 562	1 251 940	19 767	20 719	168 999	159 598	183 919	171 210	190 192	176 493	181 941	167 623	
Adana	A	332 266	174 268	157 998	1 751	1 854	18 055	17 398	20 600	19 329	21 421	20 246	20 717	19 253	
	D	295 912	155 493	140 419	1 584	1 598	15 699	15 101	18 021	16 800	18 801	17 684	18 237	17 001	
	E	36 354	18 775	17 579	167	256	2 356	2 297	2 579	2 529	2 620	2 562	2 480	2 252	
Adıyaman	A	117 674	61 732	55 942	586	569	6 346	6 061	6 680	6 350	7 252	6 925	7 410	6 979	
	D	67 830	35 638	32 192	208	201	3 576	3 337	3 665	3 548	3 876	3 738	3 879	3 740	
	E	49 844	26 094	23 750	378	368	2 770	2 724	3 015	2 802	3 376	3 187	3 531	3 239	
Afyonkarahisar	A	98 738	51 083	47 655	356	394	5 633	5 573	6 244	5 887	6 384	6 105	6 075	5 803	
	D	53 683	28 253	25 430	189	178	2 837	2 720	3 130	2 952	3 235	3 170	3 119	2 978	
	E	45 055	22 830	22 225	167	216	2 796	2 853	3 114	2 935	3 149	2 935	2 956	2 825	
Ağrı	A	113 165	65 279	47 886	1 874	1 735	7 185	6 381	8 174	7 055	8 556	7 298	8 353	6 765	
	D	62 494	36 686	25 808	528	501	3 321	2 914	3 698	3 151	3 881	3 329	3 876	3 150	
	E	50 671	28 593	22 078	1 346	1 234	3 864	3 467	4 476	3 904	4 675	3 969	4 477	3 615	
Amasya	A	45 398	23 637	21 761	212	220	2 448	2 399	2 639	2 567	2 802	2 655	2 890	2 590	
	D	33 414	17 475	15 939	158	146	1 675	1 589	1 816	1 831	1 956	1 816	2 070	1 882	
	E	11 984	6 162	5 822	54	74	773	810	823	736	846	839	820	708	
Ankara	A	584 610	302 478	282 132	3 250	3 202	32 450	30 954	37 050	35 236	37 618	35 174	36 251	33 852	
	D	547 502	283 383	264 119	3 127	3 071	30 393	28 983	34 738	32 933	35 120	32 838	33 819	31 591	
	E	37 108	19 095	18 013	123	131	2 057	1 971	2 312	2 303	2 498	2 336	2 432	2 261	
Antalya	A	249 971	129 580	120 391	828	848	14 126	13 590	15 502	14 707	16 225	15 430	15 483	14 324	
	D	182 406	94 593	87 813	468	456	9 827	9 492	10 919	10 417	11 472	10 965	10 992	10 257	
	E	67 565	34 987	32 578	360	392	4 299	4 098	4 583	4 290	4 753	4 465	4 491	4 067	
Artvin	A	23 041	11 838	11 203	99	105	1 257	1 136	1 341	1 328	1 480	1 424	1 415	1 262	
	D	14 970	7 779	7 191	58	67	817	696	859	840	916	895	905	786	
	E	8 071	4 059	4 012	41	38	440	440	482	488	564	529	510	476	
Aydın	A	124 554	64 741	59 813	272	266	6 962	6 468	7 901	7 277	7 940	7 673	7 639	7 240	
	D	79 876	41 526	38 350	120	103	4 171	3 875	4 748	4 394	4 742	4 629	4 706	4 422	
	E	44 678	23 215	21 463	152	163	2 791	2 593	3 153	2 883	3 198	3 044	2 933	2 818	
Balıkesir	A	135 584	70 082	65 502	323	344	7 645	7 253	8 313	7 884	8 847	8 217	8 560	7 989	
	D	91 277	47 484	43 793	177	177	4 808	4 604	5 278	4 975	5 567	5 188	5 693	5 225	
	E	44 307	22 598	21 709	146	167	2 837	2 649	3 035	2 909	3 280	3 029	2 867	2 764	
Bilecik	A	23 798	12 411	11 387	71	56	1 341	1 311	1 576	1 326	1 482	1 378	1 414	1 421	
	D	20 165	10 569	9 596	48	33	1 109	1 069	1 292	1 079	1 237	1 136	1 192	1 219	
	E	3 633	1 842	1 791	23	23	232	242	284	247	245	242	222	202	
Bingöl	A	46 581	25 956	20 625	455	445	2 873	2 649	3 146	2 736	2 982	2 728	3 110	2 675	
	D	26 799	14 455	12 344	176	162	1 650	1 438	1 693	1 445	1 492	1 468	1 587	1 409	
	E	19 782	11 501	8 281	279	283	1 223	1 211	1 453	1 291	1 490	1 260	1 523	1 266	
Bitlis	A	65 230	37 811	27 419	789	741	4 012	3 531	4 389	3 812	4 733	4 046	4 567	3 753	
	D	35 426	20 627	14 799	196	182	2 088	1 868	1 992	1 827	2 108	1 877	2 100	1 757	
	E	29 804	17 184	12 620	593	559	1 924	1 663	2 397	1 985	2 625	2 169	2 467	1 996	
Bolu	A	32 871	16 723	16 148	89	83	1 798	1 840	2 002	1 914	1 928	1 945	2 001	1 938	
	D	25 521	13 018	12 503	75	73	1 331	1 396	1 496	1 445	1 436	1 464	1 518	1 440	
	E	7 350	3 705	3 645	14	10	467	444	506	469	492	481	483	498	
Burdur	A	28 893	14 842	14 051	71	86	1 414	1 471	1 795	1 721	1 864	1 819	1 809	1 758	
	D	19 670	10 223	9 447	39	38	859	907	1 170	1 099	1 207	1 151	1 164	1 113	
	E	9 223	4 619	4 604	32	48	555	564	625	622	657	668	645	645	

Primary Education

2.5 Number of enrollment in the primary education by province, settlement place and birth date
[Beginning of the education year 2005/06]

A. Total		B. Male		C. Female		D. City		E. Village		1989 ve önceki doğumlar 1989 and before				Province and settlement place	
1995		1994		1993		1992		1991		1990		1989 and before			
B	C	B	C	B	C	B	C	B	C	B	C	B	C		
666 968	611 736	685 092	616 371	651 657	576 854	586 805	499 902	129 997	84 332	27 822	14 999	158 585	123 496	A	Primary
490 397	452 215	528 075	476 059	506 124	448 455	465 246	398 729	95 586	62 852	19 506	10 831	155 248	122 252	D	education
176 571	159 521	157 017	140 312	145 533	128 399	121 559	101 173	34 411	21 480	8 316	4 168	3 337	1 244	E	
20 759	19 405	22 072	20 018	20 517	18 306	17 740	15 367	4 996	3 271	1 015	549	4 625	3 002	A	Adana
18 447	17 275	19 944	18 080	18 608	16 511	16 132	13 929	4 509	2 957	915	492	4 596	2 991	D	
2 312	2 130	2 128	1 938	1 909	1 795	1 608	1 438	487	314	100	57	29	11	E	
7 426	7 066	7 904	6 943	7 448	6 747	6 489	5 554	2 252	1 688	657	410	1 282	650	A	Adiyaman
3 953	3 814	4 868	4 319	4 566	4 049	4 170	3 614	1 355	1 012	315	206	1 207	614	D	
3 473	3 252	3 036	2 624	2 882	2 698	2 319	1 940	897	676	342	204	75	36	E	
5 969	5 804	6 131	5 897	6 081	5 669	5 411	4 971	1 256	938	214	118	1 329	496	A	Afyon
3 151	3 047	3 649	3 333	3 576	3 226	3 305	2 841	651	460	100	37	1 311	488	D	
2 818	2 757	2 482	2 564	2 505	2 443	2 106	2 130	605	478	114	81	18	8	E	
8 255	6 101	7 839	5 069	6 756	3 733	4 651	2 433	2 063	802	527	198	1 046	316	A	Ağrı
4 357	3 211	5 455	3 539	4 922	2 805	3 703	2 083	1 623	655	382	167	940	303	D	
3 898	2 890	2 384	1 530	1 834	928	948	350	440	147	145	31	106	13	E	
2 745	2 637	2 903	2 793	2 840	2 642	2 746	2 399	501	391	65	44	846	424	A	Amasya
1 964	1 903	2 268	2 111	2 182	2 045	2 167	1 905	346	259	35	28	838	424	D	
781	734	635	682	658	597	579	494	155	132	30	16	8	-	E	
35 921	33 657	37 714	35 491	35 725	33 958	33 675	31 017	4 426	3 226	633	455	7 765	5 910	A	Ankara
33 506	31 308	35 282	33 147	33 485	31 886	31 578	29 110	4 040	2 950	554	404	7 741	5 898	D	
2 415	2 349	2 432	2 344	2 240	2 072	2 097	1 907	386	276	79	51	24	12	E	
15 437	14 577	15 775	14 646	15 193	14 053	13 753	12 331	2 512	1 684	408	245	4 338	3 956	A	Antalya
11 141	10 532	11 626	10 778	11 258	10 351	10 389	9 166	1 883	1 265	302	197	4 316	3 937	D	
4 296	4 045	4 149	3 868	3 935	3 702	3 364	3 165	629	419	106	48	22	19	E	
1 395	1 405	1 504	1 441	1 512	1 398	1 359	1 278	204	194	37	23	235	209	A	Artvin
877	872	1 046	950	983	893	920	854	141	118	25	15	232	205	D	
518	533	458	491	529	505	439	424	63	76	12	8	3	4	E	
7 781	7 195	8 129	7 513	7 852	7 268	7 387	6 890	1 203	823	211	123	1 464	1 077	A	Aydın
4 829	4 455	5 429	5 071	5 339	4 949	5 162	4 805	743	517	117	77	1 420	1 053	D	
2 952	2 740	2 700	2 442	2 513	2 319	2 225	2 085	460	306	94	46	44	24	E	
8 393	7 841	8 701	8 045	8 555	8 120	7 939	7 474	1 099	777	197	98	1 510	1 460	A	Balıkesir
5 581	5 139	6 239	5 640	6 128	5 646	5 667	5 201	722	493	130	57	1 494	1 448	D	
2 812	2 702	2 462	2 405	2 427	2 474	2 272	2 273	377	284	67	41	16	12	E	
1 325	1 338	1 564	1 432	1 463	1 371	1 482	1 344	233	134	35	15	425	261	A	Bilecik
1 128	1 150	1 349	1 213	1 260	1 154	1 310	1 153	193	115	29	14	422	261	D	
197	188	215	219	203	217	172	191	40	19	6	1	3	-	E	
2 956	2 566	2 949	2 251	2 912	2 073	2 426	1 596	1 028	437	333	112	786	357	A	Bingöl
1 524	1 387	1 770	1 536	1 743	1 466	1 565	1 289	501	320	161	88	593	336	D	
1 432	1 179	1 179	715	1 169	607	861	307	527	117	172	24	193	21	E	
4 409	3 463	4 549	2 999	4 227	2 413	3 450	1 740	1 608	566	377	130	701	225	A	Bitlis
2 216	1 787	2 790	1 870	2 874	1 626	2 355	1 311	1 076	397	253	89	579	208	D	
2 193	1 676	1 759	1 129	1 353	787	1 095	429	532	169	124	41	122	17	E	
1 928	1 860	2 075	1 967	2 025	1 912	1 795	1 723	188	157	22	14	872	795	A	Bolu
1 463	1 447	1 630	1 530	1 615	1 459	1 420	1 313	152	133	15	9	867	794	D	
465	413	445	437	410	453	375	410	36	24	7	5	5	1	E	
1 797	1 666	1 841	1 754	1 724	1 755	1 636	1 535	327	236	38	22	526	228	A	Burdur
1 150	1 067	1 331	1 235	1 224	1 255	1 279	1 171	254	172	20	11	526	228	D	
647	599	510	519	500	500	357	364	73	64	18	11	-	-	E	

İlköğretim

2.5 İl, yerleşim yeri ve doğum yıllarına göre İlköğretim de öğrenci sayısı (devam)

[2005/06 öğretim yılı başı]

İl ve yerleşim yeri	A. Toplam	B. Erkek			C. Kadın			D. Şehir		E. Köy		2000 ve sonraki doğumlar Born 2000 and after			
		Toplam		C	B	C	1999		1998		1997		1996		
		A	B				B	C	B	C	B	C	B	C	
Bursa	A	325 372	168 727	156 645	1 166	1 135	17 926	17 184	20 419	18 960	20 931	19 633	20 014	18 732	
	D	282 407	146 715	135 692	943	928	15 323	14 729	17 493	16 257	17 964	16 788	17 338	16 182	
	E	42 965	22 012	20 953	223	207	2 603	2 455	2 926	2 703	2 967	2 845	2 676	2 550	
Çanakkale	A	50 338	26 164	24 174	285	252	2 458	2 367	3 065	2 901	3 209	2 922	3 105	2 950	
	D	33 569	17 577	15 992	135	147	1 597	1 520	1 936	1 813	1 982	1 872	2 042	1 860	
	E	16 769	8 587	8 182	150	105	861	847	1 129	1 088	1 227	1 050	1 063	1 090	
Çankırı	A	22 428	11 617	10 811	32	49	1 186	1 178	1 410	1 312	1 392	1 330	1 341	1 325	
	D	18 137	9 497	8 640	18	27	848	853	1 119	986	1 032	981	1 021	971	
	E	4 291	2 120	2 171	14	22	338	325	291	326	360	349	320	354	
Çorum	A	83 180	43 111	40 069	172	222	4 264	4 168	4 978	4 731	5 321	4 823	5 212	4 915	
	D	55 726	28 995	26 731	102	121	2 629	2 494	3 111	2 982	3 388	3 050	3 285	3 072	
	E	27 454	14 116	13 338	70	101	1 635	1 674	1 867	1 749	1 933	1 773	1 927	1 843	
Denizli	A	119 751	61 907	57 844	319	290	6 749	6 518	7 670	7 235	7 691	7 334	7 546	6 974	
	D	69 647	36 175	33 472	184	166	3 697	3 509	4 203	3 989	4 252	4 081	4 297	3 947	
	E	50 104	25 732	24 372	135	124	3 052	3 009	3 467	3 246	3 439	3 253	3 249	3 027	
Diyarbakır	A	316 372	173 696	142 676	2 168	2 145	18 494	16 813	20 324	18 415	21 565	19 492	20 210	18 301	
	D	231 673	126 217	105 456	1 057	1 083	12 825	11 668	13 866	12 569	14 769	13 548	13 697	12 658	
	E	84 699	47 479	37 220	1 111	1 062	5 669	5 145	6 458	5 846	6 796	5 944	6 513	5 643	
Edirne	A	43 524	22 896	20 628	97	81	2 326	2 121	2 573	2 462	2 929	2 727	2 679	2 430	
	D	33 127	17 534	15 593	58	54	1 670	1 552	1 902	1 815	2 222	2 035	2 007	1 804	
	E	10 397	5 362	5 035	39	27	656	569	671	647	707	692	672	626	
Elazığ	A	88 759	46 241	42 518	655	695	5 145	4 933	5 330	4 997	5 497	5 198	5 399	5 091	
	D	67 510	35 279	32 231	423	414	3 744	3 559	3 846	3 635	3 985	3 705	3 976	3 744	
	E	21 249	10 962	10 287	232	281	1 401	1 374	1 484	1 362	1 512	1 493	1 423	1 347	
Erzincan	A	31 281	16 035	15 246	98	118	1 793	1 699	1 842	1 872	1 932	1 863	2 022	1 924	
	D	21 258	10 890	10 368	57	59	1 119	1 072	1 204	1 200	1 234	1 192	1 325	1 196	
	E	10 023	5 145	4 878	41	59	674	627	638	672	698	671	697	728	
Erzurum	A	141 756	75 334	66 422	818	916	8 461	7 989	8 959	8 347	9 420	8 700	9 026	8 332	
	D	88 547	47 302	41 245	333	375	4 903	4 555	5 085	4 701	5 379	4 885	5 069	4 695	
	E	53 209	28 032	25 177	485	541	3 558	3 434	3 874	3 646	4 041	3 815	3 957	3 637	
Eskişehir	A	86 430	44 788	41 642	83	78	4 785	4 638	5 260	5 122	5 582	5 076	5 292	4 999	
	D	78 929	40 968	37 961	72	58	4 231	4 168	4 678	4 585	5 026	4 551	4 824	4 528	
	E	7 501	3 820	3 681	11	20	554	470	582	537	556	525	468	471	
Gaziantep	A	295 196	155 772	139 424	2 030	2 124	18 549	17 247	19 329	18 411	19 976	18 416	18 873	17 664	
	D	257 608	136 296	121 312	1 816	1 849	16 046	14 870	16 828	15 930	17 493	16 005	16 391	15 291	
	E	37 588	19 476	18 112	214	275	2 503	2 377	2 501	2 481	2 483	2 411	2 482	2 373	
Giresun	A	57 698	29 848	27 850	183	206	3 097	2 889	3 381	3 202	3 508	3 354	3 563	3 347	
	D	39 048	20 331	18 717	117	132	1 977	1 837	2 180	2 038	2 265	2 171	2 257	2 188	
	E	18 650	9 517	9 133	66	74	1 120	1 052	1 201	1 164	1 243	1 183	1 306	1 159	
Gümüşhane	A	18 780	9 579	9 201	131	124	1 054	1 004	1 136	1 170	1 157	1 109	1 108	1 125	
	D	11 465	5 772	5 693	49	40	490	459	572	625	590	579	581	586	
	E	7 315	3 807	3 508	82	84	564	545	564	545	567	530	527	539	
Hakkari	A	53 450	29 253	24 197	1 139	1 042	3 250	3 170	3 200	3 048	3 334	3 157	3 360	2 856	
	D	32 742	17 996	14 746	556	443	1 526	1 507	1 653	1 599	1 792	1 714	1 779	1 474	
	E	20 708	11 257	9 451	583	599	1 724	1 663	1 547	1 449	1 542	1 443	1 581	1 382	

2.5 Number of enrollment in the primary education by province, settlement place and birth date (continued)

[Beginning of the education year 2005/06]

A. Total		B. Male		C. Female		D. City		E. Village		1989 ve önceki doğumular 1989 and before				Province and settlement place	
1995		1994		1993		1992		1991		1990		1989 ve önceki doğumular 1989 and before			
B	C	B	C	B	C	B	C	B	C	B	C	B	C		
19 825	18 397	20 906	19 582	19 794	18 426	18 910	17 230	3 155	2 316	546	346	5 135	4 704	A	Bursa
17 101	15 856	18 150	17 026	17 322	15 828	16 621	15 028	2 835	2 059	505	315	5 120	4 696	D	
2 724	2 541	2 756	2 556	2 472	2 598	2 289	2 202	320	257	41	31	15	8	E	
3 097	2 948	3 284	3 009	3 330	3 029	2 970	2 743	352	274	63	23	946	756	A	Çanakkale
2 045	1 921	2 255	1 965	2 305	2 068	2 064	1 865	233	190	40	16	943	755	D	
1 052	1 027	1 029	1 044	1 025	961	906	878	119	84	23	7	3	1	E	
1 302	1 308	1 462	1 399	1 499	1 366	1 430	1 228	247	156	30	15	286	145	A	Çankırı
993	1 008	1 272	1 218	1 343	1 209	1 322	1 099	218	131	25	12	286	145	D	
309	300	190	181	156	157	108	129	29	25	5	3	-	-	E	
5 041	4 748	5 323	5 038	5 213	4 872	4 888	4 481	1 432	1 117	232	188	1 035	766	A	Çorum
3 192	2 976	3 801	3 621	3 769	3 550	3 625	3 322	962	688	116	95	1 015	760	D	
1 849	1 772	1 522	1 417	1 444	1 322	1 263	1 159	470	429	116	93	20	6	E	
7 184	7 096	7 820	7 252	7 424	6 795	6 535	5 989	1 272	901	195	143	1 502	1 317	A	Denizli
4 091	3 997	4 613	4 319	4 478	3 961	3 965	3 573	798	548	117	73	1 480	1 309	D	
3 093	3 099	3 207	2 933	2 946	2 834	2 570	2 416	474	353	78	70	22	8	E	
20 186	17 383	20 220	16 439	18 870	13 995	19 630	12 962	6 422	3 268	1 660	704	3 947	2 759	A	Diyarbakır
14 222	12 526	15 218	12 798	14 600	11 252	16 464	11 420	4 688	2 661	1 147	563	3 664	2 710	D	
5 964	4 857	5 002	3 641	4 270	2 743	3 166	1 542	1 734	607	513	141	283	49	E	
2 746	2 534	2 886	2 612	2 727	2 524	2 772	2 418	378	262	46	34	737	423	A	Edirne
2 018	1 873	2 248	2 004	2 147	1 927	2 186	1 877	313	211	30	21	733	420	D	
728	661	638	608	580	597	586	541	65	51	16	13	4	3	E	
5 432	5 001	5 867	5 258	5 264	4 855	5 111	4 426	1 021	734	251	150	1 269	1 180	A	Elazığ
4 056	3 704	4 627	4 119	4 236	3 864	4 243	3 716	729	522	184	104	1 230	1 145	D	
1 376	1 297	1 240	1 139	1 028	991	868	710	292	212	67	46	39	35	E	
2 005	1 829	1 905	1 934	1 936	1 896	1 674	1 472	292	205	68	42	468	392	A	Erzincan
1 318	1 178	1 360	1 472	1 395	1 379	1 198	1 083	190	125	25	23	465	389	D	
687	651	545	462	541	517	476	389	102	80	43	19	3	3	E	
9 188	8 162	9 128	7 808	8 533	7 297	7 483	5 806	2 148	1 432	555	245	1 615	1 388	A	Erzurum
5 538	4 930	6 092	5 266	5 898	5 041	5 480	4 306	1 564	968	411	154	1 550	1 369	D	
3 650	3 232	3 036	2 542	2 635	2 256	2 003	1 500	584	464	144	91	65	19	E	
5 212	4 986	5 548	5 087	5 333	5 060	5 153	4 774	694	504	80	52	1 766	1 266	A	Eskişehir
4 751	4 508	5 113	4 673	4 989	4 685	4 805	4 434	640	464	73	43	1 766	1 264	D	
461	478	435	414	344	375	348	340	54	40	7	9	0	2	E	
17 864	16 726	17 983	16 288	16 323	14 689	14 066	11 722	4 595	3 134	1 191	591	4 993	2 412	A	Gaziantep
15 488	14 408	15 757	14 267	14 243	12 816	12 351	10 349	3 926	2 631	1 020	500	4 937	2 396	D	
2 376	2 318	2 226	2 021	2 080	1 873	1 715	1 373	669	503	171	91	56	16	E	
3 515	3 399	3 735	3 551	3 835	3 510	3 483	3 189	746	604	158	125	644	474	A	Giresun
2 337	2 214	2 697	2 554	2 778	2 474	2 543	2 239	462	349	94	62	624	459	D	
1 178	1 185	1 038	997	1 057	1 036	940	950	284	255	64	63	20	15	E	
1 150	1 074	1 193	1 139	1 207	1 154	1 031	949	174	149	27	33	211	171	A	Gümüşhane
640	580	865	890	887	883	758	748	121	109	13	23	206	171	D	
510	494	328	249	320	271	273	201	53	40	14	10	5	-	E	
3 533	2 862	3 380	2 563	3 360	2 416	2 500	1 761	1 190	712	376	237	631	373	A	Hakkari
2 224	1 745	2 378	1 850	2 417	1 861	1 845	1 396	949	591	277	205	600	361	D	
1 309	1 117	1 002	713	943	555	655	365	241	121	99	32	31	12	E	

İlköğretim

2.5 İli, yerleşim yeri ve doğum yıllarına göre İlköğretim de öğrenci sayısı (devam)

[2005/ 06 öğretim yılı başı]

İli ve yerleşim yeri	A. Toplam		B. Erkek		C. Kadın		D. Şehir		E. Köy		2000 ve sonraki doğumlar Born 2000 and after					
	Toplam		Total				1999		1998		1997		1996			
	A	B	C	B	C	B	C	B	C	B	C	B	C			
Hatay	A	229 332	119 131	110 201	1 195	1 321	14 359	13 684	14 934	14 248	15 091	14 201	14 657	13 866		
	D	125 889	65 950	59 939	735	713	7 425	7 077	7 898	7 365	8 047	7 345	7 827	7 309		
	E	103 443	53 181	50 262	460	608	6 934	6 607	7 036	6 883	7 044	6 856	6 830	6 557		
Isparta	A	48 574	25 131	23 443	190	192	2 723	2 732	2 894	2 792	3 026	2 875	2 991	2 931		
	D	34 289	17 882	16 407	123	132	1 782	1 846	1 957	1 864	2 081	1 968	2 037	2 000		
	E	14 285	7 249	7 036	67	60	941	886	937	928	945	907	954	931		
Mersin	A	250 169	130 776	119 393	959	996	14 182	13 484	15 264	14 475	16 140	15 094	15 449	14 523		
	D	203 341	106 790	96 551	825	815	11 407	10 680	12 009	11 498	12 834	11 889	12 351	11 525		
	E	46 828	23 986	22 842	134	181	2 775	2 804	3 255	2 977	3 306	3 205	3 098	2 998		
İstanbul	A	1 756 337	916 230	840 107	6 480	6 327	105 589	97 696	112 128	103 847	112 868	104 956	110 148	102 075		
	D	1 681 344	876 720	804 624	6 148	5 978	100 584	93 035	106 874	99 023	107 891	100 314	105 191	97 663		
	E	74 993	39 510	35 483	332	349	5 005	4 661	5 254	4 824	4 977	4 642	4 957	4 412		
İzmir	A	477 093	248 589	228 504	2 005	1 930	25 567	24 275	28 888	27 318	29 871	27 497	29 261	27 482		
	D	421 057	219 288	201 769	1 784	1 719	22 084	20 945	25 045	23 656	25 997	24 042	25 472	23 875		
	E	56 036	29 301	26 735	221	211	3 483	3 330	3 843	3 662	3 874	3 455	3 789	3 607		
Kars	A	58 398	31 038	27 360	598	537	3 557	3 215	3 752	3 549	3 777	3 528	3 562	3 423		
	D	23 374	12 375	10 999	139	129	1 202	1 152	1 339	1 273	1 280	1 196	1 216	1 110		
	E	35 024	18 663	16 361	459	408	2 355	2 063	2 413	2 276	2 497	2 332	2 346	2 313		
Kastamonu	A	44 459	23 098	21 361	365	344	2 188	2 137	2 613	2 436	2 751	2 505	2 667	2 502		
	D	29 774	15 525	14 249	206	186	1 328	1 313	1 645	1 507	1 711	1 539	1 616	1 570		
	E	14 685	7 573	7 112	159	158	860	824	968	929	1 040	966	1 051	932		
Kayseri	A	179 674	92 879	86 795	966	959	10 199	9 831	11 117	10 665	11 855	11 174	11 189	10 535		
	D	151 807	78 706	73 101	844	824	8 444	8 097	9 213	8 838	9 930	9 323	9 299	8 795		
	E	27 867	14 173	13 694	122	135	1 755	1 734	1 904	1 827	1 925	1 851	1 890	1 740		
Kırklareli	A	38 100	19 778	18 322	110	99	2 131	1 972	2 264	2 160	2 469	2 350	2 315	2 248		
	D	27 826	14 526	13 300	71	64	1 507	1 359	1 608	1 534	1 744	1 683	1 636	1 557		
	E	10 274	5 252	5 022	39	35	624	613	656	626	725	667	679	691		
Kırşehir	A	32 015	16 738	15 277	89	121	1 728	1 691	1 938	1 815	1 967	1 898	2 060	1 841		
	D	23 898	12 624	11 274	72	91	1 286	1 205	1 446	1 315	1 427	1 387	1 532	1 320		
	E	8 117	4 114	4 003	17	30	442	486	492	500	540	511	528	521		
Kocaeli	A	206 684	107 206	99 478	1 011	988	12 071	11 516	12 871	12 033	12 884	12 074	12 622	11 931		
	D	132 982	69 063	63 919	462	445	7 575	7 317	8 064	7 486	8 088	7 472	7 940	7 499		
	E	73 702	38 143	35 559	549	543	4 496	4 199	4 807	4 547	4 796	4 602	4 682	4 432		
Konya	A	304 488	157 844	146 644	1 464	1 701	17 993	17 450	18 660	17 740	19 763	18 612	19 287	17 678		
	D	228 087	118 739	109 348	1 110	1 240	13 074	12 705	13 657	13 044	14 614	13 617	14 369	13 129		
	E	76 401	39 105	37 296	354	461	4 919	4 745	5 003	4 696	5 149	4 995	4 918	4 549		
Kütahya	A	68 886	35 682	33 204	219	203	3 854	3 729	4 142	4 003	4 416	4 250	4 120	3 990		
	D	45 311	23 716	21 595	175	145	2 360	2 277	2 607	2 506	2 730	2 634	2 633	2 484		
	E	23 575	11 966	11 609	44	58	1 494	1 452	1 535	1 497	1 686	1 616	1 487	1 506		
Malatya	A	118 420	61 439	56 981	514	550	6 883	6 474	7 240	6 877	7 419	6 845	7 348	6 883		
	D	81 536	42 681	38 855	362	374	4 556	4 223	4 855	4 622	4 936	4 462	4 872	4 498		
	E	36 884	18 758	18 126	152	176	2 327	2 251	2 385	2 255	2 483	2 383	2 476	2 385		
Manisa	A	173 169	90 171	82 998	589	635	9 774	9 309	10 811	10 406	11 107	10 397	10 788	10 282		
	D	119 963	62 806	57 157	306	264	6 375	6 127	7 116	6 909	7 337	6 931	7 319	6 973		
	E	53 206	27 365	25 841	283	371	3 399	3 182	3 695	3 497	3 770	3 466	3 469	3 309		
Kahramanmaraş	A	173 921	91 213	82 708	1 186	1 265	9 743	9 442	11 051	10 432	11 299	10 622	11 007	10 057		
	D	105 735	55 608	50 127	650	631	5 622	5 632	6 471	6 038	6 485	6 184	6 343	5 832		
	E	68 186	35 605	32 581	536	634	4 121	3 810	4 580	4 394	4 814	4 438	4 664	4 225		

2.5 Number of enrollment in the primary education by province, settlement place and birth date (continued)

[Beginning of the education year 2005/06]

A. Total		B. Male		C. Female		D. City		E. Village		1989 ve önceki doğumular 1989 and before				Province and settlement place	
1995		1994		1993		1992		1991		1990		1989 and before			
B	C	B	C	B	C	B	C	B	C	B	C	B	C		
14 275	13 485	14 145	13 283	13 356	12 296	11 849	10 282	2 546	1 468	461	227	2 263	1 840	A	Hatay
7 721	7 295	7 977	7 416	7 770	6 835	6 872	5 879	1 287	774	210	112	2 181	1 819	D	
6 554	6 190	6 168	5 867	5 586	5 461	4 977	4 403	1 259	694	251	115	82	21	E	
3 057	2 773	3 162	2 923	3 084	2 831	2 649	2 547	579	419	75	36	701	392	A	İsparta
2 138	1 924	2 351	2 130	2 265	2 024	1 975	1 825	421	285	51	20	701	389	D	
919	849	811	793	819	807	674	722	158	134	24	16	-	3	E	
15 554	14 484	16 356	15 083	15 700	13 982	13 540	11 963	3 182	2 262	651	454	3 799	2 593	A	Mersin
12 405	11 555	13 551	12 457	13 077	11 462	11 390	9 864	2 634	1 862	536	371	3 771	2 573	D	
3 149	2 929	2 805	2 626	2 623	2 520	2 150	2 099	548	400	115	83	28	20	E	
107 759	99 700	112 959	101 632	104 668	94 114	93 528	82 996	13 844	9 750	2 759	1 684	33 500	35 330	A	İstanbul
102 986	95 369	107 834	97 153	100 159	90 194	89 802	79 711	13 219	9 303	2 614	1 605	33 418	35 276	D	
4 773	4 331	5 125	4 479	4 509	3 920	3 726	3 285	625	447	145	79	82	54	E	
29 216	27 054	31 013	28 226	29 578	27 408	27 855	25 643	4 668	3 335	792	533	9 875	7 803	A	İzmir
25 465	23 634	27 615	25 235	26 241	24 454	24 997	23 017	4 088	2 950	680	476	9 820	7 766	D	
3 751	3 420	3 398	2 991	3 337	2 954	2 858	2 626	580	385	112	57	55	37	E	
3 839	3 540	3 923	3 390	3 693	3 029	2 957	2 352	804	513	187	88	389	196	A	Kars
1 414	1 337	1 813	1 622	1 749	1 461	1 492	1 284	324	215	68	40	339	180	D	
2 425	2 203	2 110	1 768	1 944	1 568	1 465	1 068	480	298	119	48	50	16	E	
2 631	2 531	2 813	2 652	2 985	2 755	2 718	2 460	592	460	99	77	676	502	A	Kastamonu
1 699	1 636	1 990	1 860	2 164	1 989	2 051	1 790	385	313	64	48	666	498	D	
932	895	823	792	821	766	667	670	207	147	35	29	10	4	E	
11 145	10 675	11 269	10 776	10 672	9 973	9 641	8 597	2 221	1 752	362	268	2 243	1 590	A	Kayseri
9 221	8 953	9 687	9 152	9 241	8 516	8 380	7 367	1 916	1 446	298	214	2 233	1 576	D	
1 924	1 722	1 582	1 624	1 431	1 457	1 261	1 230	305	306	64	54	10	14	E	
2 427	2 184	2 497	2 364	2 422	2 298	2 384	2 092	152	135	27	18	580	402	A	Kırklareli
1 751	1 562	1 865	1 767	1 792	1 713	1 839	1 548	118	101	15	11	580	401	D	
676	622	632	597	630	585	545	544	34	34	12	7	-	1	E	
1 984	1 799	1 925	1 966	1 966	1 922	1 992	1 772	378	238	72	38	639	176	A	Kırşehir
1 441	1 320	1 462	1 500	1 482	1 436	1 514	1 323	273	179	54	28	635	170	D	
543	479	463	466	484	486	478	449	105	59	18	10	4	6	E	
12 538	11 838	13 325	12 333	12 479	11 403	11 293	10 454	1 804	1 312	297	182	4 011	3 414	A	Kocaeli
7 944	7 530	8 430	7 720	8 025	7 280	7 375	6 915	1 082	790	130	84	3 948	3 381	D	
4 594	4 308	4 895	4 613	4 454	4 123	3 918	3 539	722	522	167	98	63	33	E	
18 668	17 751	19 129	17 861	18 288	17 074	16 613	14 895	3 617	2 591	587	356	3 775	2 935	A	Konya
14 016	13 208	14 526	13 370	13 929	12 684	12 687	11 338	2 628	1 849	389	249	3 740	2 915	D	
4 652	4 543	4 603	4 491	4 359	4 390	3 926	3 557	989	742	198	107	35	20	E	
4 267	3 804	4 532	4 132	4 361	4 211	4 107	3 864	598	384	56	38	1 010	596	A	Kütahya
2 780	2 490	3 111	2 773	3 009	2 799	2 860	2 605	414	261	34	29	1 003	592	D	
1 487	1 314	1 421	1 359	1 352	1 412	1 247	1 259	184	123	22	9	7	4	E	
7 357	6 986	7 561	7 285	7 175	6 592	6 364	5 703	1 578	1 223	285	209	1 715	1 354	A	Malatya
4 860	4 624	5 470	5 121	5 239	4 652	4 613	4 015	1 061	799	169	132	1 688	1 333	D	
2 497	2 362	2 091	2 164	1 936	1 940	1 751	1 688	517	424	116	77	27	21	E	
10 628	10 072	10 952	10 317	10 991	9 774	10 129	8 929	1 454	969	238	137	2 710	1 771	A	Manisa
7 172	6 861	7 907	7 296	7 946	6 907	7 389	6 345	1 068	689	174	95	2 697	1 760	D	
3 456	3 211	3 045	3 021	3 045	2 867	2 740	2 584	386	280	64	42	13	11	E	
10 913	10 092	10 997	10 302	10 459	9 377	9 139	7 779	3 133	2 120	701	379	1 585	841	A	Kahramanmaraş
6 473	5 948	7 017	6 546	6 715	5 984	6 131	5 130	1 815	1 186	384	209	1 502	807	D	
4 440	4 144	3 980	3 756	3 744	3 393	3 008	2 649	1 318	934	317	170	83	34	E	

İlköğretim

2.5 İl, yerleşim yeri ve doğum yıllarına göre İlköğretim de öğrenci sayısı (devam)

[2005/06 öğretim yılı başı]

İl ve yerleşim yeri	A. Toplam	B. Erkek			C. Kadın			D. Şehir		E. Köy		2000 ve sonraki doğumlar Born 2000 and after			
		Toplam		C	B	C	1999		1998		1997		1996		
		A	B				B	C	B	C	B	C	B	C	
Mardin	A	158 152	85 357	72 795	1 274	1 352	9 594	9 099	9 980	9 409	10 556	9 664	10 154	9 375	
	D	93 237	50 380	42 857	618	588	5 507	5 085	5 415	5 099	5 744	5 331	5 590	5 342	
	E	64 915	34 977	29 938	656	764	4 087	4 014	4 565	4 310	4 812	4 333	4 564	4 033	
Muğla	A	93 901	48 914	44 987	378	430	5 419	4 990	5 933	5 351	6 155	5 830	5 819	5 563	
	D	46 654	24 392	22 262	248	275	2 296	2 101	2 707	2 514	2 844	2 658	2 721	2 618	
	E	47 247	24 522	22 725	130	155	3 123	2 889	3 226	2 837	3 311	3 172	3 098	2 945	
Muş	A	87 980	50 495	37 485	809	746	4 837	4 456	5 928	5 279	6 126	5 562	6 272	5 296	
	D	32 886	18 723	14 163	195	168	1 704	1 492	1 937	1 668	2 029	1 814	1 987	1 762	
	E	55 094	31 772	23 322	614	578	3 133	2 964	3 991	3 611	4 097	3 748	4 285	3 534	
Nevşehir	A	41 875	21 607	20 268	225	257	2 494	2 434	2 692	2 546	2 800	2 585	2 571	2 438	
	D	23 354	12 253	11 101	164	183	1 356	1 258	1 450	1 352	1 521	1 394	1 399	1 283	
	E	18 521	9 354	9 167	61	74	1 138	1 176	1 242	1 194	1 279	1 191	1 172	1 155	
Niğde	A	55 124	28 554	26 570	438	372	3 320	3 213	3 403	3 294	3 460	3 318	3 273	3 158	
	D	24 584	12 910	11 674	169	140	1 309	1 280	1 461	1 435	1 472	1 435	1 443	1 349	
	E	30 540	15 644	14 896	269	232	2 011	1 933	1 942	1 859	1 988	1 883	1 830	1 809	
Ordu	A	105 179	54 062	51 117	163	233	6 226	5 980	6 509	6 181	6 677	6 530	6 510	6 408	
	D	60 959	31 396	29 563	50	75	3 477	3 314	3 667	3 404	3 634	3 553	3 714	3 661	
	E	44 220	22 666	21 554	113	158	2 749	2 666	2 842	2 777	3 043	2 977	2 796	2 747	
Rize	A	46 793	24 070	22 723	153	151	2 588	2 427	2 764	2 609	2 881	2 659	2 788	2 691	
	D	33 995	17 533	16 462	79	83	1 846	1 709	2 009	1 881	2 069	1 926	2 015	1 882	
	E	12 798	6 537	6 261	74	68	742	718	755	728	812	733	773	809	
Sakarya	A	118 711	61 393	57 318	390	428	7 100	6 775	7 471	7 108	7 618	7 044	7 478	7 042	
	D	88 016	45 822	42 194	275	292	5 054	4 801	5 385	5 087	5 486	5 020	5 464	5 095	
	E	30 695	15 571	15 124	115	136	2 046	1 974	2 086	2 021	2 132	2 024	2 014	1 947	
Samsun	A	190 391	98 165	92 226	889	995	10 551	10 256	11 175	10 759	11 813	11 242	11 939	11 277	
	D	123 079	63 589	59 490	546	578	6 400	6 229	6 767	6 558	7 177	6 735	7 384	6 886	
	E	67 312	34 576	32 736	343	417	4 151	4 027	4 408	4 201	4 636	4 507	4 555	4 391	
Siirt	A	68 567	37 809	30 758	636	624	4 486	4 226	4 565	4 116	4 810	4 631	4 209	3 862	
	D	41 648	23 134	18 514	194	176	2 522	2 310	2 427	2 184	2 670	2 522	2 416	2 190	
	E	26 919	14 675	12 244	442	448	1 964	1 916	2 138	1 932	2 140	2 109	1 793	1 672	
Sinop	A	27 641	14 241	13 400	141	162	1 358	1 277	1 477	1 471	1 620	1 597	1 705	1 589	
	D	16 158	8 248	7 910	60	66	732	697	796	841	871	861	894	849	
	E	11 483	5 993	5 490	81	96	626	580	681	630	749	736	811	740	
Sivas	A	98 949	51 071	47 878	347	338	5 698	5 452	5 924	5 614	6 242	5 916	6 172	5 769	
	D	69 331	35 895	33 436	97	89	3 825	3 655	3 950	3 771	4 144	3 906	4 112	3 763	
	E	29 618	15 176	14 442	250	249	1 873	1 797	1 974	1 843	2 098	2 010	2 060	2 006	
Tekirdağ	A	90 770	47 341	43 429	147	206	5 089	4 711	5 652	5 429	5 900	5 461	5 550	5 277	
	D	68 324	35 670	32 654	120	164	3 683	3 415	4 086	3 979	4 372	4 001	4 074	3 881	
	E	22 446	11 671	10 775	27	42	1 406	1 296	1 566	1 450	1 528	1 460	1 476	1 396	
Tokat	A	93 689	48 654	45 035	324	381	5 096	4 734	5 683	5 352	5 942	5 612	5 717	5 545	
	D	57 381	29 928	27 453	127	129	2 878	2 657	3 329	3 096	3 385	3 252	3 323	3 143	
	E	36 308	18 726	17 582	197	252	2 218	2 077	2 354	2 256	2 557	2 360	2 394	2 402	
Trabzon	A	104 225	53 550	50 675	543	603	5 751	5 510	6 250	5 965	6 562	6 257	6 416	6 102	
	D	65 378	33 596	31 782	306	340	3 483	3 345	3 829	3 702	4 006	3 856	3 964	3 623	
	E	38 847	19 954	18 893	237	263	2 268	2 165	2 421	2 263	2 556	2 401	2 452	2 479	

2.5 Number of enrollment in the primary education by province, settlement place and birth date (continued)

[Beginning of the education year 2005/06]

A. Total		B. Male		C. Female		D. City		E. Village		1989 ve önceki doğumlular 1989 and before				Province and settlement place	
1995		1994		1993		1992		1991		1990		1989 ve önceki doğumlular 1989 and before			
B	C	B	C	B	C	B	C	B	C	B	C	B	C		
10 275	9 275	10 229	8 628	9 916	7 720	8 506	5 763	2 615	1 455	717	348	1 541	707	A	Mardin
5 818	5 437	6 313	5 388	6 366	4 940	5 829	3 946	1 438	848	366	194	1 376	659	D	
4 457	3 838	3 916	3 240	3 550	2 780	2 677	1 817	1 177	607	351	154	165	48	E	
5 793	5 504	5 920	5 422	5 816	5 491	5 342	4 758	792	550	89	71	1 458	1 027	A	Muğla
2 808	2 645	2 961	2 752	3 080	2 826	2 854	2 522	390	304	31	27	1 452	1 020	D	
2 985	2 859	2 959	2 670	2 736	2 665	2 488	2 236	402	246	58	44	6	7	E	
6 400	4 980	5 821	4 071	5 580	3 280	4 760	2 331	2 303	958	692	231	967	295	A	Muş
2 115	1 758	2 231	1 682	2 262	1 537	2 185	1 314	1 037	568	278	139	763	261	D	
4 285	3 222	3 590	2 389	3 318	1 743	2 575	1 017	1 266	390	414	92	204	34	E	
2 619	2 435	2 607	2 559	2 430	2 480	2 082	1 926	478	336	93	35	516	237	A	Nevşehir
1 456	1 317	1 535	1 431	1 395	1 386	1 177	1 072	250	175	45	14	505	236	D	
1 163	1 118	1 072	1 128	1 035	1 094	905	854	228	161	48	21	11	1	E	
3 467	3 229	3 375	3 177	3 291	3 219	2 925	2 647	722	556	198	106	682	281	A	Niğde
1 492	1 329	1 567	1 423	1 551	1 461	1 500	1 351	230	180	60	28	656	263	D	
1 975	1 900	1 808	1 754	1 740	1 758	1 425	1 296	492	376	138	78	26	18	E	
6 701	6 319	6 468	6 136	6 647	6 231	5 884	5 357	1 299	1 054	252	161	726	527	A	Ordu
3 713	3 545	4 008	3 715	4 046	3 766	3 696	3 449	600	516	99	61	692	504	D	
2 988	2 774	2 460	2 421	2 601	2 465	2 188	1 908	699	538	153	100	34	23	E	
2 831	2 648	3 011	2 892	2 938	2 858	2 597	2 437	399	286	70	45	1 050	1 020	A	Rize
2 022	1 870	2 171	2 082	2 072	2 028	1 900	1 783	260	172	44	27	1 046	1 019	D	
809	778	840	810	866	830	697	654	139	114	26	18	4	1	E	
7 475	6 973	7 789	7 148	7 308	6 576	6 244	5 714	764	549	107	86	1 649	1 875	A	Sakarya
5 512	5 116	5 929	5 349	5 592	4 836	4 833	4 284	572	384	77	58	1 643	1 872	D	
1 963	1 857	1 860	1 799	1 716	1 740	1 411	1 430	192	165	30	28	6	3	E	
11 996	11 305	11 937	11 654	12 011	11 273	10 644	9 392	2 424	1 624	467	288	2 319	2 161	A	Samsun
7 564	6 989	8 220	8 011	8 243	7 687	7 417	6 674	1 385	872	230	144	2 256	2 127	D	
4 432	4 316	3 717	3 643	3 768	3 586	3 227	2 718	1 039	752	237	144	63	34	E	
4 496	4 055	4 169	3 136	4 150	2 792	3 407	1 994	1 333	587	374	135	1 174	600	A	Siirt
2 692	2 431	2 876	2 167	2 831	1 903	2 388	1 530	781	406	249	101	1 088	594	D	
1 804	1 624	1 293	969	1 319	889	1 019	464	552	181	125	34	86	6	E	
1 711	1 575	1 679	1 664	1 876	1 701	1 714	1 626	458	335	107	79	395	324	A	Sinop
929	861	1 052	1 062	1 170	1 056	1 099	1 094	226	179	46	32	373	312	D	
782	714	627	602	706	645	615	532	232	156	61	47	22	12	E	
6 010	5 827	6 375	5 940	6 224	5 855	5 858	5 510	1 082	870	164	117	975	670	A	Sivas
4 034	3 891	4 764	4 411	4 631	4 401	4 514	4 228	762	578	98	81	964	662	D	
1 976	1 936	1 611	1 529	1 593	1 454	1 344	1 282	320	292	66	36	11	8	E	
5 440	5 029	6 028	5 436	5 619	5 202	5 237	4 591	861	639	141	88	1 677	1 360	A	Tekirdağ
4 051	3 741	4 581	4 032	4 296	3 992	3 976	3 521	655	495	113	76	1 663	1 357	D	
1 389	1 288	1 447	1 404	1 323	1 210	1 261	1 070	206	144	28	12	14	3	E	
5 805	5 415	6 028	5 688	5 926	5 799	5 519	4 829	1 267	906	242	152	1 105	622	A	Tokat
3 374	3 184	3 966	3 621	3 933	3 856	3 657	3 293	776	562	127	73	1 053	587	D	
2 431	2 231	2 062	2 067	1 993	1 943	1 862	1 536	491	344	115	79	52	35	E	
6 434	6 195	6 566	6 344	6 767	6 443	5 846	5 214	1 027	730	159	114	1 229	1 198	A	Trabzon
3 920	3 768	4 253	4 036	4 296	4 121	3 804	3 429	474	334	56	49	1 205	1 179	D	
2 514	2 427	2 313	2 308	2 471	2 322	2 042	1 785	553	396	103	65	24	19	E	

İlköğretim

2.5 İl, yerleşim yeri ve doğum yıllarına göre İlköğretim de öğrenci sayısı (devam)

[2005/ 06 öğretim yılı başı]

İl ve yerleşim yeri	A. Toplam	B. Erkek			C. Kadın			D. Şehir		E. Köy		2000 ve sonraki doğumular Born 2000 and after			
		Toplam		C	B	C	1999		1998		1997		1996		
		A	B				B	C	B	C	B	C	B	C	
Tunceli	A	9 545	4 970	4 575	49	45	496	452	524	471	564	518	550	568	
	D	7 119	3 714	3 405	45	40	370	334	398	365	417	387	412	416	
	E	2 426	1 256	1 170	4	5	126	118	126	106	147	131	138	152	
Şanlıurfa	A	319 083	181 152	137 931	2 467	2 287	19 800	17 922	21 542	18 461	24 028	20 578	22 685	18 812	
	D	203 423	114 533	88 890	1 225	1 122	12 457	11 570	12 152	10 799	13 860	12 214	13 366	11 218	
	E	115 660	66 619	49 041	1 242	1 165	7 343	6 352	9 390	7 662	10 168	8 364	9 319	7 594	
Uşak	A	43 306	22 640	20 666	214	176	2 439	2 369	2 690	2 564	2 935	2 590	2 811	2 471	
	D	31 054	16 334	14 720	150	110	1 684	1 606	1 847	1 764	2 047	1 854	1 989	1 736	
	E	12 252	6 306	5 946	64	66	755	763	843	800	888	736	822	735	
Van	A	208 328	118 446	89 882	2 575	2 415	13 022	11 621	14 518	12 447	15 044	12 779	14 443	11 685	
	D	116 757	66 759	49 998	1 129	1 031	6 105	5 634	6 908	5 986	7 400	6 118	6 978	5 802	
	E	91 571	51 687	39 884	1 446	1 384	6 917	5 987	7 610	6 461	7 644	6 661	7 465	5 883	
Yozgat	A	80 189	41 083	39 106	216	272	4 609	4 481	4 980	4 622	4 994	4 868	4 781	4 676	
	D	44 502	23 022	21 480	49	66	2 378	2 345	2 698	2 493	2 609	2 547	2 564	2 455	
	E	35 687	18 061	17 626	167	206	2 231	2 136	2 282	2 129	2 385	2 321	2 217	2 221	
Zonguldak	A	79 610	41 268	38 342	104	97	4 419	4 122	4 708	4 557	4 768	4 504	4 591	4 435	
	D	42 564	22 656	19 908	53	45	2 252	2 038	2 418	2 263	2 413	2 311	2 419	2 215	
	E	37 046	18 612	18 434	51	52	2 167	2 084	2 290	2 294	2 355	2 193	2 172	2 220	
Aksaray	A	60 465	31 278	29 187	269	266	3 681	3 586	3 792	3 660	3 882	3 740	3 664	3 461	
	D	33 078	17 254	15 824	98	96	1 925	1 908	2 048	1 998	2 079	1 957	1 934	1 841	
	E	27 387	14 024	13 363	171	170	1 756	1 678	1 744	1 662	1 803	1 783	1 730	1 620	
Bayburt	A	13 382	6 937	6 445	61	64	765	763	752	751	912	816	848	838	
	D	7 390	3 876	3 514	15	20	370	365	357	322	433	402	389	429	
	E	5 992	3 061	2 931	46	44	395	398	395	429	479	414	459	409	
Karaman	A	35 595	18 209	17 386	137	154	2 023	2 119	2 238	2 185	2 311	2 254	2 166	2 003	
	D	25 013	12 785	12 228	89	100	1 286	1 393	1 450	1 400	1 529	1 499	1 454	1 295	
	E	10 582	5 424	5 158	48	54	737	726	788	785	782	755	712	708	
Kırıkkale	A	42 308	22 055	20 253	144	155	2 233	2 208	2 497	2 403	2 648	2 400	2 453	2 462	
	D	37 279	19 404	17 875	132	140	1 935	1 932	2 133	2 043	2 282	2 078	2 130	2 131	
	E	5 029	2 651	2 378	12	15	298	276	364	360	366	322	323	331	
Batman	A	118 290	64 037	54 253	1 070	1 108	6 838	6 147	7 264	6 787	7 441	6 937	7 281	6 724	
	D	83 798	45 159	38 639	655	681	4 505	4 138	4 989	4 588	5 092	4 738	4 922	4 496	
	E	34 492	18 878	15 614	415	427	2 333	2 009	2 275	2 199	2 349	2 199	2 359	2 228	
Şırnak	A	89 333	50 280	39 053	1 130	965	6 308	5 609	6 120	5 437	6 121	5 350	6 031	5 050	
	D	55 476	31 550	23 926	642	526	3 887	3 537	3 496	3 055	3 676	3 143	3 588	2 899	
	E	33 857	18 730	15 127	488	439	2 421	2 072	2 624	2 382	2 445	2 207	2 443	2 151	
Bartın	A	23 623	11 834	11 789	50	66	1 259	1 272	1 327	1 293	1 404	1 459	1 432	1 389	
	D	8 953	4 486	4 467	2	5	463	430	504	511	523	545	524	511	
	E	14 670	7 348	7 322	48	61	796	842	823	782	881	914	908	878	
Ardahan	A	19 651	10 264	9 387	139	148	1 087	1 028	1 185	1 058	1 219	1 154	1 213	1 129	
	D	7 028	3 657	3 371	53	46	234	243	284	294	289	283	265	274	
	E	12 623	6 607	6 016	86	102	853	785	901	764	930	871	948	855	
İğdir	A	36 961	19 760	17 201	402	400	2 252	2 123	2 314	2 161	2 468	2 322	2 281	2 069	
	D	20 424	10 823	9 601	101	104	1 097	1 053	1 172	1 087	1 263	1 206	1 163	1 068	
	E	16 537	8 937	7 600	301	296	1 155	1 070	1 142	1 074	1 205	1 116	1 118	1 001	

2.5 Number of enrollment in the primary education by province, settlement place and birth date (continued)

[Beginning of the education year 2005/06]

A. Total		B. Male		C. Female		D. City		E. Village		1989 ve önceki doğumlar 1989 and before				Province and settlement place	
1995		1994		1993		1992		1991		1990		1989 ve önceki doğumlar 1989 and before			
B	C	B	C	B	C	B	C	B	C	B	C	B	C		
549	540	572	535	587	554	639	556	227	182	71	53	142	101	A	Tunceli
412	381	421	402	441	423	490	430	135	108	41	27	132	92	D	
137	159	151	133	146	131	149	126	92	74	30	26	10	9	E	
21 799	17 015	21 013	15 845	18 729	12 681	17 634	9 776	5 995	2 461	1 868	607	3 592	1 486	A	Şanlıurfa
12 970	10 461	13 556	10 633	12 764	9 124	12 963	7 830	4 458	1 991	1 445	492	3 317	1 436	D	
8 829	6 554	7 457	5 212	5 965	3 557	4 671	1 946	1 537	470	423	115	275	50	E	
2 704	2 623	2 744	2 620	2 688	2 451	2 359	2 123	373	261	76	51	607	367	A	Uşak
1 904	1 814	2 008	1 894	2 030	1 811	1 770	1 571	251	169	47	26	607	365	D	
800	809	736	726	658	640	589	552	122	92	29	25	0	2	E	
14 888	11 189	13 253	9 615	13 137	8 151	10 264	5 727	4 184	2 115	1 192	481	1 926	1 657	A	Van
7 583	5 867	8 201	6 044	8 946	5 563	7 628	4 289	3 150	1 707	946	379	1 785	1 578	D	
7 305	5 322	5 052	3 571	4 191	2 588	2 636	1 438	1 034	408	246	102	141	79	E	
4 952	4 872	5 289	5 011	4 854	4 793	4 523	4 225	1 059	727	195	125	631	434	A	Yozgat
2 690	2 607	3 163	2 844	2 829	2 715	2 797	2 592	559	362	78	43	608	411	D	
2 262	2 265	2 126	2 167	2 025	2 078	1 726	1 633	500	365	117	82	23	23	E	
4 771	4 523	4 968	5 011	4 855	4 789	4 895	4 646	708	579	118	79	2 363	1 000	A	Zonguldak
2 474	2 299	2 694	2 580	2 609	2 433	2 586	2 421	344	277	53	39	2 341	987	D	
2 297	2 224	2 274	2 431	2 246	2 356	2 309	2 225	364	302	65	40	22	13	E	
3 710	3 502	3 856	3 614	3 503	3 383	3 178	2 874	853	594	177	90	713	417	A	Aksaray
2 006	1 867	2 175	1 968	1 967	1 860	1 857	1 619	395	269	70	32	700	409	D	
1 704	1 635	1 681	1 646	1 536	1 523	1 321	1 255	458	325	107	58	13	8	E	
810	807	845	753	909	810	729	659	120	78	20	14	166	92	A	Bayburt
396	414	560	491	616	513	495	409	65	46	15	11	165	92	D	
414	393	285	262	293	297	234	250	55	32	5	3	1	-	E	
2 250	2 084	2 221	2 066	2 060	2 090	1 860	1 647	372	261	45	32	526	491	A	Karaman
1 484	1 395	1 659	1 555	1 568	1 595	1 420	1 277	286	204	35	26	525	489	D	
766	689	562	511	492	495	440	370	86	57	10	6	1	2	E	
2 605	2 396	2 888	2 699	2 805	2 594	2 591	2 274	568	331	76	54	547	277	A	Kırıkkale
2 254	2 110	2 601	2 447	2 525	2 340	2 331	2 063	483	278	57	38	541	275	D	
351	286	287	252	280	254	260	211	85	53	19	16	6	2	E	
7 659	6 923	7 085	6 164	7 075	5 784	6 072	4 272	2 930	1 777	838	408	2 484	1 222	A	Batman
5 335	4 806	5 081	4 585	5 143	4 357	4 484	3 432	2 077	1 358	562	294	2 314	1 166	D	
2 324	2 117	2 004	1 579	1 932	1 427	1 588	840	853	419	276	114	170	56	E	
5 668	4 558	5 932	4 356	5 515	3 840	4 157	2 480	1 763	915	502	180	1 033	313	A	Şırnak
3 497	2 822	3 758	2 724	3 529	2 471	2 923	1 696	1 236	643	353	130	965	280	D	
2 171	1 736	2 174	1 632	1 986	1 369	1 234	784	527	272	149	50	68	33	E	
1 444	1 468	1 551	1 487	1 444	1 513	1 403	1 407	221	181	41	27	258	227	A	Bartın
532	533	572	537	526	588	529	534	57	40	7	8	247	225	D	
912	935	979	950	918	925	874	873	164	141	34	19	11	2	E	
1 278	1 190	1 351	1 243	1 286	1 177	974	862	328	262	80	62	124	74	A	Ardahan
367	314	640	605	696	619	510	462	166	137	39	29	114	65	D	
911	876	711	638	590	558	464	400	162	125	41	33	10	9	E	
2 395	2 123	2 325	2 020	2 351	1 910	1 675	1 264	704	456	204	121	389	232	A	Iğdır
1 355	1 243	1 338	1 235	1 373	1 202	1 073	844	431	280	110	75	347	204	D	
1 040	880	987	785	978	708	602	420	273	176	94	46	42	28	E	

İlköğretim

2.5 İl, yerleşim yeri ve doğum yıllarına göre İlköğretim de öğrenci sayısı (devam)
[2005/06 öğretim yılı başı]

İl ve yerleşim yeri	A. Toplam	B. Erkek		C. Kadın		D. Şehir		E. Köy		2000 ve sonraki doğumlar Born 2000 and after					
		Toplam Total						1999		1998		1997		1996	
		A	B	C	B	C	B	C	B	C	B	C	B	C	
Yalova	A	25 355	13 216	12 139	95	86	1 300	1 249	1 492	1 363	1 655	1 462	1 553	1 451	
	D	19 085	9 995	9 090	57	56	947	960	1 098	972	1 164	1 050	1 176	1 061	
	E	6 270	3 221	3 049	38	30	353	289	394	391	491	412	377	390	
Karabük	A	27 321	14 202	13 119	103	82	1 501	1 474	1 624	1 508	1 695	1 586	1 666	1 526	
	D	23 640	12 253	11 387	94	74	1 283	1 278	1 368	1 294	1 466	1 363	1 428	1 329	
	E	3 681	1 949	1 732	9	8	218	196	256	214	229	223	238	197	
Kilis	A	20 994	10 866	10 128	101	125	1 216	1 273	1 358	1 327	1 422	1 301	1 198	1 195	
	D	15 385	8 007	7 378	64	72	877	896	943	926	983	881	819	841	
	E	5 609	2 859	2 750	37	53	339	377	415	401	439	420	379	354	
Osmaniye	A	76 272	39 879	36 393	406	426	3 659	3 758	4 815	4 540	4 816	4 543	4 628	4 298	
	D	60 154	31 667	28 487	339	334	2 796	2 823	3 692	3 409	3 667	3 474	3 566	3 281	
	E	16 118	8 212	7 906	67	92	863	935	1 123	1 131	1 149	1 069	1 062	1 017	
Düzce	A	45 969	23 560	22 409	177	187	2 846	2 556	2 854	2 743	2 954	2 779	2 912	2 715	
	D	28 776	14 881	13 895	18	30	1 664	1 482	1 711	1 643	1 745	1 625	1 749	1 610	
	E	17 193	8 679	8 514	159	157	1 182	1 074	1 143	1 100	1 209	1 154	1 163	1 105	

2.5 Number of enrollment in the primary education by province, settlement place and birth date (continued)

[Beginning of the education year 2005/06]

A. Total		B. Male		C. Female		D. City		E. Village		1989 ve önceki doğumlar 1989 and before				Province and settlement place	
1995		1994		1993		1992		1991		1990		1989 ve önceki doğumlar 1989 and before		Province and settlement place	
B	C	B	C	B	C	B	C	B	C	B	C	B	C	B	C
1 511	1 430	1 666	1 545	1 541	1 364	1 576	1 431	274	191	51	30	502	537	A	Yalova
1 145	1 033	1 252	1 152	1 206	1 032	1 190	1 072	221	149	39	17	500	536	D	
366	397	414	393	335	332	386	359	53	42	12	13	2	1	E	
1 634	1 534	1 772	1 613	1 806	1 608	1 579	1 549	252	171	30	16	540	452	A	Karabük
1 402	1 348	1 527	1 394	1 543	1 379	1 367	1 330	222	140	23	15	530	443	D	
232	186	245	219	263	229	212	219	30	31	7	1	10	9	E	
1 290	1 274	1 263	1 223	1 236	1 146	1 150	913	294	172	92	51	246	128	A	Kilis
900	921	998	935	977	933	927	713	223	113	56	23	240	124	D	
390	353	265	288	259	213	223	200	71	59	36	28	6	4	E	
4 753	4 481	4 700	4 529	4 688	4 350	4 130	3 704	1 495	963	315	213	1 474	588	A	Osmaniye
3 709	3 493	3 740	3 633	3 823	3 495	3 360	2 986	1 247	809	266	168	1 462	582	D	
1 044	988	960	896	865	855	770	718	248	154	49	45	12	6	E	
2 811	2 638	2 948	2 784	2 734	2 605	2 519	2 294	289	197	63	41	453	870	A	Düzce
1 695	1 541	1 976	1 727	1 876	1 697	1 758	1 513	194	127	45	32	450	868	D	
1 116	1 097	972	1 057	858	908	761	781	95	70	18	9	3	2	E	

ORTAÖĞRETİM

SECONDARY EDUCATION

Ortaöğretim

2.6 Genel liselerde okul türü, il ve yerleşim yerine göre okul, şube ve öğrenci sayısı
[2005/06 Öğretim yılı başı]

Okul türü, il ve yerleşim yeri	Okul School	Şube Division	Sınıflara göre öğrenci									
			Toplam Total			Hazırlık sınıfı Preparatory class			1. sınıf 1. grade			
			A	B	C	Şube Division			B	C		
						Division	B	C				
Genel Liseler	A	3 406	59 058	2 075 617	1 123 459	952 158	243	1 921	1 876	22 434	366 485	337 609
	D	2 980	55 453	1 991 489	1 077 096	914 393	229	1 830	1 793	21 153	348 319	321 903
	E	426	3 605	84 128	46 363	37 765	14	91	83	1 281	18 166	15 706
Resmi	A	2 778	52 976	1 999 924	1 081 973	917 951	34	451	289	20 306	350 074	324 085
	D	2 426	49 916	1 923 800	1 040 271	883 529	34	451	289	19 220	333 889	309 761
	E	352	3 060	76 124	41 702	34 422	-	-	-	1 086	16 185	14 324
Lise	A	1 721	39 687	1 406 174	751 304	654 870	-	-	-	13 010	244 468	224 428
	D	1 424	37 377	1 348 587	719 550	629 037	-	-	-	12 317	234 010	215 285
	E	297	2 310	57 587	31 754	25 833	-	-	-	693	10 458	9 143
Adana	A	50	1 369	56 455	29 208	27 247	-	-	-	456	8 860	8 660
	D	44	1 342	55 801	28 843	26 958	-	-	-	448	8 751	8 565
	E	6	27	654	365	289	-	-	-	8	109	95
Adıyaman	A	16	487	18 315	11 516	6 799	-	-	-	172	3 986	2 547
	D	14	475	17 989	11 296	6 693	-	-	-	168	3 899	2 506
	E	2	12	326	220	106	-	-	-	4	87	41
Afyonkarahisar	A	22	274	7 223	3 914	3 309	-	-	-	83	1 217	1 164
	D	12	232	6 487	3 426	3 061	-	-	-	71	1 066	1 075
	E	10	42	736	488	248	-	-	-	12	151	89
Ağrı	D	12	204	8 212	6 138	2 074	-	-	-	66	2 096	704
Amasya	A	9	207	6 424	3 334	3 090	-	-	-	60	982	985
	D	8	201	6 274	3 245	3 029	-	-	-	59	959	964
	E	1	6	150	89	61	-	-	-	1	23	21
Ankara	A	91	2 900	108 633	51 743	56 890	-	-	-	965	16 257	19 739
	D	87	2 878	108 080	51 464	56 616	-	-	-	956	16 151	19 640
	E	4	22	553	279	274	-	-	-	9	106	99
Antalya	A	37	1 023	35 022	17 753	17 269	-	-	-	349	5 735	6 119
	D	31	961	33 371	16 814	16 557	-	-	-	333	5 483	5 920
	E	6	62	1 651	939	712	-	-	-	16	252	199
Artvin	A	6	92	2 237	1 149	1 088	-	-	-	25	387	373
	D	4	83	2 061	1 012	1 049	-	-	-	22	336	355
	E	2	9	176	137	39	-	-	-	3	51	18
Aydın	A	22	527	15 744	7 261	8 483	-	-	-	165	2 491	3 090
	D	18	496	15 265	6 987	8 278	-	-	-	157	2 392	3 020
	E	4	31	479	274	205	-	-	-	8	99	70
Balıkesir	A	32	632	18 430	8 623	9 807	-	-	-	195	2 734	3 325
	D	27	597	17 677	8 210	9 467	-	-	-	186	2 604	3 209
	E	5	35	753	413	340	-	-	-	9	130	116
Bilecik	D	3	66	2 026	1 003	1 023	-	-	-	21	301	345
Bingöl	D	10	165	5 713	3 835	1 878	-	-	-	55	1 287	672
Bitlis	D	8	144	5 147	4 068	1 079	-	-	-	49	1 491	451
Bolu	D	4	101	2 997	1 286	1 711	-	-	-	31	374	570
Burdur	A	14	183	4 313	2 060	2 253	-	-	-	54	654	776
	D	10	165	4 077	1 940	2 137	-	-	-	50	615	742
	E	4	18	236	120	116	-	-	-	4	39	34

Not : Açıköğretim lisesi öğrencileri 4 sınıf (7. dönem) öğrenci sayısında gösterilmiştir.

Secondary Education

2.6 Number of school,division and enrollment in the general high schools by kind of school,province and settlement place [Beginning of the education year 2005/06]

A. Total			B. Male			C.Female			D. City			E. Village		
Enrollment by grade														
2. sınıf 2. grade			3. sınıf 3. grade			7. dönem (4. sınıf) 7. period (4. grade)								
Şube			Şube			Şube			Kind of school, province and settlement place					
Division	B	C	Division	B	C	Division	B	C						
19 527	312 415	261 051	16 784	286 267	248 313	70	156 371	103 309	A	General High Schools				
18 334	297 564	249 563	15 685	273 104	237 930	58	156 279	103 204	D					
1 193	14 851	11 488	1 099	13 163	10 383	12	92	105	E					
17 671	300 459	251 442	14 954	275 085	239 349	11	149	96	A	Public				
16 640	286 889	240 903	14 017	263 138	229 790	11	149	96	D					
1 031	13 570	10 539	937	11 947	9 559	-	-	-	E					
14 576	264 078	218 723	12 101	242 758	211 719	-	-	-	A	High School				
13 727	252 657	210 029	11 339	232 883	203 723	-	-	-	D					
849	11 421	8 694	762	9 875	7 996	-	-	-	E					
516	10 556	9 418	397	9 792	9 169	-	-	-	A	Adana				
506	10 429	9 307	388	9 663	9 086	-	-	-	D					
10	127	111	9	129	83	-	-	-	E					
178	4 261	2 245	137	3 269	2 007	-	-	-	A	Adıyaman				
174	4 180	2 210	133	3 217	1 977	-	-	-	D					
4	81	35	4	52	30	-	-	-	E					
106	1 415	1 123	85	1 282	1 022	-	-	-	A	Afyonkarahisar				
91	1 256	1 048	70	1 104	938	-	-	-	D					
15	159	75	15	178	84	-	-	-	E					
81	2 360	833	57	1 682	537	-	-	-	D	Ağrı				
76	1 133	1 032	71	1 219	1 073	-	-	-	A	Amasya				
73	1 078	1 013	69	1 208	1 052	-	-	-	D					
3	55	19	2	11	21	-	-	-	E					
1 052	18 129	18 689	883	17 357	18 462	-	-	-	A	Ankara				
1 045	18 038	18 607	877	17 275	18 369	-	-	-	D					
7	91	82	6	82	93	-	-	-	E					
383	6 561	5 964	291	5 457	5 186	-	-	-	A	Antalya				
355	6 100	5 645	273	5 231	4 992	-	-	-	D					
28	461	319	18	226	194	-	-	-	E					
35	388	386	32	374	329	-	-	-	A	Artvin				
32	349	375	29	327	319	-	-	-	D					
3	39	11	3	47	10	-	-	-	E					
196	2 505	2 795	166	2 265	2 598	-	-	-	A	Aydın				
185	2 413	2 719	154	2 182	2 539	-	-	-	D					
11	92	76	12	83	59	-	-	-	E					
232	2 990	3 258	205	2 899	3 224	-	-	-	A	Balıkesir				
218	2 831	3 139	193	2 775	3 119	-	-	-	D					
14	159	119	12	124	105	-	-	-	E					
23	265	308	22	437	370	-	-	-	D	Bilecik				
64	1 484	677	46	1 064	529	-	-	-	D	Bingöl				
53	1 412	358	42	1 165	270	-	-	-	D	Bitlis				
39	452	581	31	460	560	-	-	-	D	Bolu				
66	697	753	63	709	724	-	-	-	A	Burdur				
59	656	711	56	669	684	-	-	-	D					
7	41	42	7	40	40	-	-	-	E					

Note : Number of Open Education High School students is included in 4. grade (7. period)

Ortaöğretim

2.6 Genel liselerde okul türü, il ve yerleşim yerine göre okul, şube ve öğrenci sayısı (devam)
[2005/ 06 Öğretim yılı başı]

Okul türü, il ve yerleşim yeri	Okul School	Şube Division	Sınıflara göre öğrenci									
			Toplam Total			Hazırlık sınıfı Preparatory class			1. sınıf 1. grade			
			A	B	C	Şube Division			B	C		
						Şube Division	B	C				
Bursa	D	31	1 069	36 908	17 566	19 342	-	-	-	352	5 957	6 940
Çanakkale	A	18	220	5 864	2 730	3 134	-	-	-	65	861	1 060
	D	11	178	5 266	2 407	2 859	-	-	-	55	759	970
	E	7	42	598	323	275	-	-	-	10	102	90
Çankırı	D	4	54	1 720	830	890	-	-	-	18	321	306
Çorum	D	16	407	12 239	6 537	5 702	-	-	-	131	2 103	2 053
Denizli	A	25	516	13 937	6 492	7 445	-	-	-	146	2 039	2 443
	D	15	425	11 894	5 523	6 371	-	-	-	121	1 756	2 099
	E	10	91	2 043	969	1 074	-	-	-	25	283	344
Diyarbakır	A	35	980	43 389	28 511	14 878	-	-	-	352	10 223	5 459
	D	34	952	41 929	27 731	14 198	-	-	-	342	10 031	5 149
	E	1	28	1 460	780	680	-	-	-	10	192	310
Edirne	A	11	168	4 775	2 206	2 569	-	-	-	52	678	901
	D	10	165	4 703	2 174	2 529	-	-	-	51	669	882
	E	1	3	72	32	40	-	-	-	1	9	19
Elazığ	A	21	514	18 927	11 431	7 496	-	-	-	169	3 703	2 422
	D	20	509	18 837	11 370	7 467	-	-	-	168	3 688	2 418
	E	1	5	90	61	29	-	-	-	1	15	4
Erzincan	A	13	156	4 106	2 245	1 861	-	-	-	46	688	619
	D	8	125	3 591	1 949	1 642	-	-	-	37	594	550
	E	5	31	515	296	219	-	-	-	9	94	69
Erzurum	A	25	472	14 749	9 409	5 340	-	-	-	157	3 071	1 930
	D	23	461	14 521	9 218	5 303	-	-	-	154	3 013	1 917
	E	2	11	228	191	37	-	-	-	3	58	13
Eskişehir	A	23	432	12 715	5 383	7 332	-	-	-	137	1 702	2 404
	D	22	428	12 679	5 364	7 315	-	-	-	136	1 696	2 398
	E	1	4	36	19	17	-	-	-	1	6	6
Gaziantep	A	32	916	38 246	23 429	14 817	-	-	-	310	8 148	5 073
	D	28	885	37 484	22 919	14 565	-	-	-	302	7 974	4 984
	E	4	31	762	510	252	-	-	-	8	174	89
Giresun	D	11	228	6 620	3 235	3 385	-	-	-	65	1 024	1 106
Gümüşhane	A	5	60	1 692	1 055	637	-	-	-	16	303	198
	D	4	51	1 500	929	571	-	-	-	14	266	185
	E	1	9	192	126	66	-	-	-	2	37	13
Hakkari	D	7	191	7 803	5 815	1 988	-	-	-	82	2 491	844
Hatay	A	35	930	34 341	18 805	15 536	-	-	-	308	5 944	5 170
	D	27	801	30 139	16 573	13 566	-	-	-	265	5 302	4 495
	E	8	129	4 202	2 232	1 970	-	-	-	43	642	675
Isparta	A	23	266	5 782	2 749	3 033	-	-	-	76	881	1 035
	D	13	235	5 413	2 554	2 859	-	-	-	66	826	976
	E	10	31	369	195	174	-	-	-	10	55	59
Mersin	A	39	1 189	41 743	20 820	20 923	-	-	-	388	6 157	6 649
	D	32	1 128	40 489	20 142	20 347	-	-	-	372	5 953	6 450
	E	7	61	1 254	678	576	-	-	-	16	204	199

Secondary Education

2.6 Number of school,division and enrollment in the general high schools by kind of school,province and settlement (continued)
place [Beginning of the education year 2005/06]

A. Total			B. Male			C. Female			D. City			E. Village				
Enrollment by grade																
2. sınıf 2. grade			3. sınıf 3. grade			7. dönem (4. sınıf) 7. period (4. grade)										
Şube Division	B	C	Şube Division	B	C	Şube Division	B	C								
378	5 960	6 207	339	5 649	6 195	-	-	-	D	Bursa						
76	893	996	79	976	1 078	-	-	-	A	Çanakkale						
59	771	914	64	877	975	-	-	-	D							
17	122	82	15	99	103	-	-	-	E							
19	283	324	17	226	260	-	-	-	D	Çankırı						
152	2 323	1 913	124	2 111	1 736	-	-	-	D	Çorum						
194	2 261	2 587	176	2 192	2 415	-	-	-	A	Denizli						
161	1 934	2 245	143	1 833	2 027	-	-	-	D							
33	327	342	33	359	388	-	-	-	E							
358	10 342	4 970	270	7 946	4 449	-	-	-	A	Diyarbakır						
348	10 024	4 795	262	7 676	4 254	-	-	-	D							
10	318	175	8	270	195	-	-	-	E							
58	693	810	58	835	858	-	-	-	A	Edirne						
57	678	803	57	827	844	-	-	-	D							
1	15	7	1	8	14	-	-	-	E							
191	4 094	2 616	154	3 634	2 458	-	-	-	A	Elazığ						
189	4 069	2 601	152	3 613	2 448	-	-	-	D							
2	25	15	2	21	10	-	-	-	E							
56	775	614	54	782	628	-	-	-	A	Erzincan						
45	668	532	43	687	560	-	-	-	D							
11	107	82	11	95	68	-	-	-	E							
171	3 456	1 847	144	2 882	1 563	-	-	-	A	Erzurum						
167	3 409	1 837	140	2 796	1 549	-	-	-	D							
4	47	10	4	86	14	-	-	-	E							
154	1 825	2 501	141	1 856	2 427	-	-	-	A	Eskişehir						
153	1 818	2 495	139	1 850	2 422	-	-	-	D							
1	7	6	2	6	5	-	-	-	E							
347	8 259	5 112	259	7 022	4 632	-	-	-	A	Gaziantep						
335	8 072	5 019	248	6 873	4 562	-	-	-	D							
12	187	93	11	149	70	-	-	-	E							
84	1 104	1 099	79	1 107	1 180	-	-	-	D	Giresun						
26	389	231	18	363	208	-	-	-	A	Gümüşhane						
22	342	201	15	321	185	-	-	-	D							
4	47	30	3	42	23	-	-	-	E							
70	2 044	656	39	1 280	488	-	-	-	D	Hakkari						
348	6 897	5 465	274	5 964	4 901	-	-	-	A	Hatay						
299	6 038	4 795	237	5 233	4 276	-	-	-	D							
49	859	670	37	731	625	-	-	-	E							
98	962	1 014	92	906	984	-	-	-	A	Isparta						
88	889	959	81	839	924	-	-	-	D							
10	73	55	11	67	60	-	-	-	E							
444	7 527	7 224	357	7 136	7 050	-	-	-	A	Mersin						
421	7 296	7 043	335	6 893	6 854	-	-	-	D							
23	231	181	22	243	196	-	-	-	E							

Ortaöğretim

2.6 Genel liselerde okul türü, il ve yerleşim yerine göre okul, şube ve öğrenci sayısı (devam)
[2005/ 06 Öğretim yılı başı]

Okul türü, il ve yerleşim yeri	Okul School	Şube Division	Sınıflara göre öğrenci									
			Toplam Total			Hazırlık sınıfı Preparatory class			1. sınıf 1. grade			
			A	B	C	Şube Division			B	C		
						Şube Division	B	C				
İstanbul	A	200	5 706	241 911	124 678	117 233	-	-	-	1 935	41 332	40 846
	D	187	5 491	234 985	120 829	114 156	-	-	-	1 858	39 766	39 590
	E	13	215	6 926	3 849	3 077	-	-	-	77	1 566	1 256
İzmir	A	83	2 286	73 050	33 226	39 824	-	-	-	716	10 558	13 231
	D	75	2 217	71 701	32 554	39 147	-	-	-	698	10 327	13 011
	E	8	69	1 349	672	677	-	-	-	18	231	220
Kars	A	11	178	6 380	3 842	2 538	-	-	-	65	1 219	899
	D	8	141	5 076	3 023	2 053	-	-	-	51	961	713
	E	3	37	1 304	819	485	-	-	-	14	258	186
Kastamonu	A	16	176	4 419	2 195	2 224	-	-	-	49	660	769
	D	15	171	4 342	2 155	2 187	-	-	-	48	650	757
	E	1	5	77	40	37	-	-	-	1	10	12
Kayseri	A	31	732	27 435	13 912	13 523	-	-	-	251	3 968	4 515
	D	21	634	24 914	12 629	12 285	-	-	-	215	3 562	4 015
	E	10	98	2 521	1 283	1 238	-	-	-	36	406	500
Kırklareli	A	10	170	4 940	2 056	2 884	-	-	-	54	653	1 021
	D	9	167	4 887	2 026	2 861	-	-	-	53	645	1 012
	E	1	3	53	30	23	-	-	-	1	8	9
Kırşehir	A	11	196	6 036	2 945	3 091	-	-	-	63	919	1 039
	D	10	193	5 938	2 883	3 055	-	-	-	62	881	1 023
	E	1	3	98	62	36	-	-	-	1	38	16
Kocaeli	A	32	762	27 632	14 034	13 598	-	-	-	251	4 855	4 547
	D	24	595	21 358	10 799	10 559	-	-	-	190	3 615	3 492
	E	8	167	6 274	3 235	3 039	-	-	-	61	1 240	1 055
Konya	A	61	1 081	35 160	18 634	16 526	-	-	-	351	5 769	5 701
	D	36	965	32 705	17 245	15 460	-	-	-	319	5 342	5 346
	E	25	116	2 455	1 389	1 066	-	-	-	32	427	355
Kütahya	A	17	280	8 599	4 623	3 976	-	-	-	81	1 243	1 133
	D	12	254	8 188	4 338	3 850	-	-	-	74	1 151	1 081
	E	5	26	411	285	126	-	-	-	7	92	52
Malatya	A	42	712	25 812	14 098	11 714	-	-	-	239	4 390	3 934
	D	26	611	23 598	12 793	10 805	-	-	-	210	3 956	3 638
	E	16	101	2 214	1 305	909	-	-	-	29	434	296
Manisa	A	25	606	18 319	8 430	9 889	-	-	-	180	2 549	3 262
	D	20	572	17 770	8 144	9 626	-	-	-	171	2 442	3 157
	E	5	34	549	286	263	-	-	-	9	107	105
Kahramanmaraş	A	26	626	20 572	11 951	8 621	-	-	-	219	3 804	3 072
	D	20	580	19 428	11 222	8 206	-	-	-	204	3 566	2 948
	E	6	46	1 144	729	415	-	-	-	15	238	124
Mardin	A	13	371	16 532	11 931	4 601	-	-	-	126	4 172	1 783
	D	12	361	16 204	11 684	4 520	-	-	-	123	4 097	1 754
	E	1	10	328	247	81	-	-	-	3	75	29
Muğla	A	17	388	11 488	5 354	6 134	-	-	-	111	1 677	2 029
	D	11	336	10 487	4 852	5 635	-	-	-	98	1 523	1 875
	E	6	52	1 001	502	499	-	-	-	13	154	154
Muş	A	9	146	6 270	4 824	1 446	-	-	-	50	1 713	444
	D	6	131	5 816	4 426	1 390	-	-	-	46	1 595	420
	E	3	15	454	398	56	-	-	-	4	118	24

Secondary Education

2.6 Number of school,division and enrollment in the general high schools by kind of school,province and settlement (continued)
place [Beginning of the education year 2005/06]

A. Total			B. Male			C.Female			D. City			E. Village		
Enrollment by grade														
2. sınıf 2. grade			3. sınıf 3. grade			7. dönem (4. sınıf) 7. period (4. grade)								
Şube Division	B	C	Şube Division	B	C	Şube Division	B	C	Kind of school, province and settlement place					
2 076	43 020	38 719	1 695	40 326	37 668	-	-	-	A	İstanbul				
2 006	41 784	37 781	1 633	39 279	36 785	-	-	-	D					
70	1 236	938	62	1 047	883	-	-	-	E					
862	11 796	13 461	708	10 872	13 132	-	-	-	A	İzmir				
836	11 552	13 216	683	10 675	12 920	-	-	-	D					
26	244	245	25	197	212	-	-	-	E					
68	1 478	881	45	1 145	758	-	-	-	A	Kars				
53	1 132	694	37	930	646	-	-	-	D					
15	346	187	8	215	112	-	-	-	E					
65	729	728	62	806	727	-	-	-	A	Kastamonu				
63	709	720	60	796	710	-	-	-	D					
2	20	8	2	10	17	-	-	-	E					
262	4 670	4 422	219	5 274	4 586	-	-	-	A	Kayseri				
226	4 214	4 007	193	4 853	4 263	-	-	-	D					
36	456	415	26	421	323	-	-	-	E					
61	690	919	55	713	944	-	-	-	A	Kırklareli				
60	679	910	54	702	939	-	-	-	D					
1	11	9	1	11	5	-	-	-	E					
70	987	997	63	1 039	1 055	-	-	-	A	Kırşehir				
69	976	989	62	1 026	1 043	-	-	-	D					
1	11	8	1	13	12	-	-	-	E					
274	4 500	4 357	237	4 679	4 694	-	-	-	A	Kocaeli				
216	3 471	3 359	189	3 713	3 708	-	-	-	D					
58	1 029	998	48	966	986	-	-	-	E					
390	6 345	5 214	340	6 520	5 611	-	-	-	A	Konya				
346	5 824	4 836	300	6 079	5 278	-	-	-	D					
44	521	378	40	441	333	-	-	-	E					
103	1 519	1 295	96	1 861	1 548	-	-	-	A	Kütahya				
94	1 417	1 255	86	1 770	1 514	-	-	-	D					
9	102	40	10	91	34	-	-	-	E					
259	4 823	3 736	214	4 885	4 044	-	-	-	A	Malatya				
221	4 334	3 398	180	4 503	3 769	-	-	-	D					
38	489	338	34	382	275	-	-	-	E					
231	3 002	3 456	195	2 879	3 171	-	-	-	A	Manisa				
218	2 908	3 375	183	2 794	3 094	-	-	-	D					
13	94	81	12	85	77	-	-	-	E					
221	4 093	2 790	186	4 054	2 759	-	-	-	A	Kahramanmaraş				
205	3 864	2 657	171	3 792	2 601	-	-	-	D					
16	229	133	15	262	158	-	-	-	E					
131	4 051	1 547	114	3 708	1 271	-	-	-	A	Mardin				
128	3 964	1 522	110	3 623	1 244	-	-	-	D					
3	87	25	4	85	27	-	-	-	E					
150	1 899	2 121	127	1 778	1 984	-	-	-	A	Muğla				
130	1 715	1 934	108	1 614	1 826	-	-	-	D					
20	184	187	19	164	158	-	-	-	E					
52	1 611	499	44	1 500	503	-	-	-	A	Muş				
46	1 437	479	39	1 394	491	-	-	-	D					
6	174	20	5	106	12	-	-	-	E					

Ortaöğretim

2.6 Genel liselerde okul türü, il ve yerleşim yerine göre okul, şube ve öğrenci sayısı (devam)
[2005/ 06 Öğretim yılı başı]

Okul türü, il ve yerleşim yeri	Okul School	Şube Division	Sınıflara göre öğrenci									
			Toplam Total			Hazırlık sınıfı Preparatory class			1. sınıf 1. grade			
			A	B	C	Şube Division	B	C	Şube Division	B	C	
Nevşehir	A	13	171	4 817	2 316	2 501	-	-	-	51	703	820
	D	8	143	4 330	2 077	2 253	-	-	-	42	622	732
	E	5	28	487	239	248	-	-	-	9	81	88
Niğde	A	10	165	5 303	2 630	2 673	-	-	-	50	789	912
	D	7	145	4 831	2 387	2 444	-	-	-	44	713	825
	E	3	20	472	243	229	-	-	-	6	76	87
Ordu	A	19	373	11 479	5 736	5 743	-	-	-	118	1 754	1 967
	D	15	341	10 899	5 438	5 461	-	-	-	109	1 642	1 837
	E	4	32	580	298	282	-	-	-	9	112	130
Rize	A	15	226	6 531	3 349	3 182	-	-	-	63	1 015	1 025
	D	13	218	6 418	3 273	3 145	-	-	-	61	991	1 011
	E	2	8	113	76	37	-	-	-	2	24	14
Sakarya	A	17	352	10 620	5 212	5 408	-	-	-	111	1 886	1 865
	D	15	343	10 461	5 101	5 360	-	-	-	109	1 848	1 848
	E	2	9	159	111	48	-	-	-	2	38	17
Samsun	A	25	714	24 192	11 850	12 342	-	-	-	241	3 667	4 186
	D	20	676	23 081	11 311	11 770	-	-	-	230	3 501	4 022
	E	5	38	1 111	539	572	-	-	-	11	166	164
Siirt	D	9	135	5 500	4 156	1 344	-	-	-	53	1 518	516
Sinop	D	8	100	2 335	1 058	1 277	-	-	-	31	401	538
Sivas	A	25	460	14 999	8 183	6 816	-	-	-	158	2 605	2 285
	D	19	413	13 843	7 645	6 198	-	-	-	145	2 433	2 092
	E	6	47	1 156	538	618	-	-	-	13	172	193
Tekirdağ	A	12	307	10 344	4 667	5 677	-	-	-	103	1 584	2 036
	D	11	294	10 032	4 497	5 535	-	-	-	98	1 520	1 943
	E	1	13	312	170	142	-	-	-	5	64	93
Tokat	A	17	365	12 196	6 522	5 674	-	-	-	121	2 020	1 942
	D	16	361	12 134	6 487	5 647	-	-	-	120	2 007	1 935
	E	1	4	62	35	27	-	-	-	1	13	7
Trabzon	A	24	568	16 773	8 825	7 948	-	-	-	169	2 451	2 543
	D	18	514	15 788	8 297	7 491	-	-	-	155	2 309	2 401
	E	6	54	985	528	457	-	-	-	14	142	142
Tunceli	A	5	63	1 539	744	795	-	-	-	18	222	247
	D	4	56	1 459	698	761	-	-	-	17	209	234
	E	1	7	80	46	34	-	-	-	1	13	13
Şanlıurfa	A	24	565	24 579	18 465	6 114	-	-	-	213	6 818	2 370
	D	22	542	23 650	17 802	5 848	-	-	-	205	6 576	2 249
	E	2	23	929	663	266	-	-	-	8	242	121
Uşak	A	9	161	4 287	1 873	2 414	-	-	-	50	660	824
	D	8	158	4 241	1 839	2 402	-	-	-	49	645	821
	E	1	3	46	34	12	-	-	-	1	15	3
Van	D	16	443	17 372	12 511	4 861	-	-	-	165	4 628	1 943
Yozgat	A	19	315	8 863	5 211	3 652	-	-	-	94	1 611	1 182
	D	12	286	8 340	4 899	3 441	-	-	-	86	1 515	1 130
	E	7	29	523	312	211	-	-	-	8	96	52

Secondary Education

2.6 Number of school,division and enrollment in the general high schools by kind of school,province and settlement (continued)
place [Beginning of the education year 2005/06]

A. Total			B. Male			C.Female			D. City			E. Village		
Enrollment by grade														
2. sınıf 2. grade			3. sınıf 3. grade			7. dönem (4. sınıf) 7. period (4. grade)								
Şube Division	B	C	Şube Division	B	C	Şube Division	B	C	Kind of school, province and settlement place					
61	774	868	59	839	813	-	-	-	A	Nevşehir				
52	682	784	49	773	737	-	-	-	D					
9	92	84	10	66	76	-	-	-	E					
64	952	878	51	889	883	-	-	-	A	Niğde				
57	868	794	44	806	825	-	-	-	D					
7	84	84	7	83	58	-	-	-	E					
135	1 958	1 876	120	2 024	1 900	-	-	-	A	Ordu				
122	1 831	1 784	110	1 965	1 840	-	-	-	D					
13	127	92	10	59	60	-	-	-	E					
87	1 160	1 116	76	1 174	1 041	-	-	-	A	Rize				
84	1 131	1 099	73	1 151	1 035	-	-	-	D					
3	29	17	3	23	6	-	-	-	E					
127	1 681	1 829	114	1 645	1 714	-	-	-	A	Sakarya				
124	1 648	1 822	110	1 605	1 690	-	-	-	D					
3	33	7	4	40	24	-	-	-	E					
257	4 028	4 158	216	4 155	3 998	-	-	-	A	Samsun				
245	3 859	3 964	201	3 951	3 784	-	-	-	D					
12	169	194	15	204	214	-	-	-	E					
45	1 640	535	37	998	293	-	-	-	D	Siirt				
37	364	391	32	293	348	-	-	-	D	Sinop				
172	3 013	2 253	130	2 565	2 278	-	-	-	A	Sivas				
155	2 817	2 069	113	2 395	2 037	-	-	-	D					
17	196	184	17	170	241	-	-	-	E					
112	1 565	1 818	92	1 518	1 823	-	-	-	A	Tekirdağ				
107	1 496	1 789	89	1 481	1 803	-	-	-	D					
5	69	29	3	37	20	-	-	-	E					
131	2 466	1 956	113	2 036	1 776	-	-	-	A	Tokat				
130	2 455	1 946	111	2 025	1 766	-	-	-	D					
1	11	10	2	11	10	-	-	-	E					
210	3 021	2 686	189	3 353	2 719	-	-	-	A	Trabzon				
190	2 853	2 516	169	3 135	2 574	-	-	-	D					
20	168	170	20	218	145	-	-	-	E					
22	235	258	23	287	290	-	-	-	A	Tunceli				
19	222	245	20	267	282	-	-	-	D					
3	13	13	3	20	8	-	-	-	E					
206	6 703	2 012	146	4 944	1 732	-	-	-	A	Şanlıurfa				
198	6 478	1 921	139	4 748	1 678	-	-	-	D					
8	225	91	7	196	54	-	-	-	E					
57	620	832	54	593	758	-	-	-	A	Uşak				
56	610	828	53	584	753	-	-	-	D					
1	10	4	1	9	5	-	-	-	E					
152	4 410	1 540	126	3 473	1 378	-	-	-	D	Van				
115	1 713	1 227	106	1 887	1 243	-	-	-	A	Yozgat				
104	1 586	1 135	96	1 798	1 176	-	-	-	D					
11	127	92	10	89	67	-	-	-	E					

Ortaöğretim

2.6 Genel liselerde okul türü, il ve yerleşim yerine göre okul, şube ve öğrenci sayısı (devam)
[2005/06 Öğretim yılı başı]

Okul türü, il ve yerleşim yeri	Okul School	Şube Division	Sınıflara göre öğrenci									
			Toplam Total			Hazırlık sınıfı Preparatory class			1. sınıf 1. grade			
			A	B	C	Şube Division			B	C		
						Division	B	C				
Zonguldak	A	18	368	11 314	5 323	5 991	-	-	-	99	1 457	1 793
	D	10	259	8 591	4 084	4 507	-	-	-	69	1 091	1 281
	E	8	109	2 723	1 239	1 484	-	-	-	30	366	512
Aksaray	A	20	217	6 174	3 010	3 164	-	-	-	63	857	1 017
	D	7	164	5 081	2 408	2 673	-	-	-	49	668	858
	E	13	53	1 093	602	491	-	-	-	14	189	159
Bayburt	D	2	37	1 379	931	448	-	-	-	13	287	133
Karaman	A	15	185	4 861	2 602	2 259	-	-	-	55	868	800
	D	8	153	4 373	2 376	1 997	-	-	-	47	793	713
	E	7	32	488	226	262	-	-	-	8	75	87
Kırıkkale	A	16	246	8 088	4 121	3 967	-	-	-	79	1 227	1 202
	D	12	233	7 886	3 992	3 894	-	-	-	75	1 191	1 176
	E	4	13	202	129	73	-	-	-	4	36	26
Batman	A	13	329	14 023	9 676	4 347	-	-	-	118	3 525	1 731
	D	12	311	13 405	9 258	4 147	-	-	-	112	3 396	1 654
	E	1	18	618	418	200	-	-	-	6	129	77
Şırnak	D	5	116	5 140	3 926	1 214	-	-	-	39	1 264	468
Bartın	D	4	69	1 685	847	838	-	-	-	19	263	279
Ardahan	A	7	93	2 627	1 657	970	-	-	-	27	504	311
	D	6	88	2 560	1 616	944	-	-	-	26	493	303
	E	1	5	67	41	26	-	-	-	1	11	8
Iğdır	D	6	127	5 222	2 996	2 226	-	-	-	45	929	756
Yalova	D	2	93	2 951	1 385	1 566	-	-	-	33	430	524
Karabük	A	8	129	3 797	1 857	1 940	-	-	-	37	523	629
	D	7	121	3 660	1 769	1 891	-	-	-	35	496	608
	E	1	8	137	88	49	-	-	-	2	27	21
Kilis	D	2	41	1 475	900	575	-	-	-	12	269	181
Osmaniye	A	16	453	14 643	7 721	6 922	-	-	-	153	2 442	2 338
	D	15	446	14 477	7 629	6 848	-	-	-	151	2 421	2 308
	E	1	7	166	92	74	-	-	-	2	21	30
Düzce	A	6	143	4 064	2 172	1 892	-	-	-	52	664	708
	D	5	130	3 679	1 952	1 727	-	-	-	50	634	674
	E	1	13	385	220	165	-	-	-	2	30	34
Anadolu Lisesi	A	776	10 234	268 113	137 904	130 209	20	245	169	5 839	85 830	83 229
	D	746	9 801	256 500	132 041	124 459	20	245	169	5 590	82 164	79 556
	E	30	433	11 613	5 863	5 750	-	-	-	249	3 666	3 673
Adana	D	17	231	6 442	3 274	3 168	-	-	-	133	1 945	1 985
Adıyaman	D	6	63	1 615	886	729	-	-	-	37	574	471
Afyonkarahisar	D	11	128	2 805	1 383	1 422	-	-	-	58	825	812
Ağrı	D	5	36	919	624	295	-	-	-	23	419	217
Amasya	D	6	72	1 862	921	941	-	-	-	44	628	646

Secondary Education

2.6 Number of school,division and enrollment in the general high schools by kind of school,province and settlement (continued)
place [Beginning of the education year 2005/06]

A. Total		B. Male		C.Female		D. City			E. Village	
Enrollment by grade										
2. sınıf 2. grade			3. sınıf 3. grade			7. dönem (4. sınıf) 7. period (4. grade)			Kind of school, province and settlement place	
Şube Division	B	C	Şube Division	B	C	Şube Division	B	C		
142	1 851	2 051	127	2 015	2 147	-	-	-	A	Zonguldak
101	1 396	1 518	89	1 597	1 708	-	-	-	D	
41	455	533	38	418	439	-	-	-	E	
82	1 094	1 060	72	1 059	1 087	-	-	-	A	Aksaray
61	864	884	54	876	931	-	-	-	D	
21	230	176	18	183	156	-	-	-	E	
13	320	156	11	324	159	-	-	-	D	Bayburt
66	914	675	64	820	784	-	-	-	A	Karaman
54	849	605	52	734	679	-	-	-	D	
12	65	70	12	86	105	-	-	-	E	
89	1 364	1 271	78	1 530	1 494	-	-	-	A	Kırkkale
84	1 308	1 249	74	1 493	1 469	-	-	-	D	
5	56	22	4	37	25	-	-	-	E	
120	3 628	1 391	91	2 523	1 225	-	-	-	A	Batman
113	3 448	1 319	86	2 414	1 174	-	-	-	D	
7	180	72	5	109	51	-	-	-	E	
48	1 559	445	29	1 103	301	-	-	-	D	Şırnak
29	350	286	21	234	273	-	-	-	D	Bartın
36	585	361	30	568	298	-	-	-	A	Ardahan
34	574	350	28	549	291	-	-	-	D	
2	11	11	2	19	7	-	-	-	E	
42	1 011	746	40	1 056	724	-	-	-	D	Iğdır
34	467	528	26	488	514	-	-	-	D	Yalova
51	692	704	41	642	607	-	-	-	A	Karabük
48	663	689	38	610	594	-	-	-	D	
3	29	15	3	32	13	-	-	-	E	
16	376	226	13	255	168	-	-	-	D	Kilis
172	2 933	2 271	128	2 346	2 313	-	-	-	A	Osmaniye
169	2 892	2 248	126	2 316	2 292	-	-	-	D	
3	41	23	2	30	21	-	-	-	E	
47	723	571	44	785	613	-	-	-	A	Düzce
42	625	517	38	693	536	-	-	-	D	
5	98	54	6	92	77	-	-	-	E	
2 258	27 330	25 256	2 106	24 350	21 459	11	149	96	A	Anatolia High
2 165	26 190	24 156	2 015	23 293	20 482	11	149	96	D	School
93	1 140	1 100	91	1 057	977	-	-	-	E	
53	740	670	45	589	513	-	-	-	D	Adana
12	173	133	14	139	125	-	-	-	D	Adıyaman
35	280	326	35	278	284	-	-	-	D	Afyonkarahisar
6	89	37	7	116	41	-	-	-	D	Ağrı
13	153	151	15	140	144	-	-	-	D	Amasya

Ortaöğretim

2.6 Genel liselerde okul türü, il ve yerleşim yerine göre okul, şube ve öğrenci sayısı (devam)
[2005/ 06 Öğretim yılı başı]

Okul türü, il ve yerleşim yeri	Okul School	Şube Division	Sınıflara göre öğrenci									
			Toplam Total			Hazırlık sınıfı Preparatory class			1. sınıf 1. grade			
			A	B	C	Şube Division			B	C		
						Division	B	C				
Ankara	A	44	809	22 604	11 545	11 059	-	-	-	465	6 844	6 657
	D	43	801	22 380	11 416	10 964	-	-	-	457	6 715	6 562
	E	1	8	224	129	95	-	-	-	8	129	95
Antalya	A	20	299	8 086	3 967	4 119	-	-	-	182	2 606	2 726
	D	18	290	7 820	3 846	3 974	-	-	-	173	2 485	2 581
	E	2	9	266	121	145	-	-	-	9	121	145
Artvin	D	4	20	433	223	210	-	-	-	11	147	160
Aydın	D	15	175	4 701	2 281	2 420	-	-	-	105	1 484	1 607
Balıkesir	A	16	235	6 012	2 973	3 039	-	-	-	129	1 895	1 913
	D	15	217	5 572	2 774	2 798	-	-	-	120	1 780	1 766
	E	1	18	440	199	241	-	-	-	9	115	147
Bilecik	D	6	58	1 147	558	589	-	-	-	22	306	325
Bingöl	D	1	16	382	246	136	-	-	-	8	147	83
Bitlis	D	2	27	613	444	169	-	-	-	14	296	103
Bolu	D	3	50	1 296	635	661	-	-	-	29	407	449
Burdur	D	4	44	1 167	547	620	-	-	-	26	352	408
Bursa	D	23	399	10 801	5 533	5 268	-	-	-	232	3 411	3 354
Çanakkale	D	11	101	2 678	1 249	1 429	-	-	-	57	753	897
Çankırı	D	5	51	1 026	525	501	-	-	-	22	279	289
Çorum	D	6	72	1 864	912	952	-	-	-	42	556	614
Denizli	A	11	165	4 225	2 176	2 049	-	-	-	94	1 398	1 373
	D	7	91	2 151	1 080	1 071	-	-	-	52	740	766
	E	4	74	2 074	1 096	978	-	-	-	42	658	607
Diyarbakır	D	5	73	1 869	1 209	660	-	-	-	40	735	450
Edirne	A	7	107	2 696	1 186	1 510	-	-	-	56	719	941
	D	6	105	2 636	1 157	1 479	-	-	-	54	690	910
	E	1	2	60	29	31	-	-	-	2	29	31
Elazığ	D	5	52	1 384	820	564	-	-	-	32	538	367
Erzincan	D	4	45	1 001	530	471	-	-	-	24	353	330
Erzurum	D	10	106	2 711	1 628	1 083	-	-	-	62	1 071	772
Eskişehir	D	11	145	3 877	1 883	1 994	-	-	-	83	1 158	1 261
Gaziantep	D	9	139	3 694	1 984	1 710	-	-	-	81	1 242	1 102
Giresun	D	10	89	2 231	1 121	1 110	-	-	-	51	717	732
Gümüşhane	D	2	20	500	274	226	-	-	-	12	191	146
Hakkari	D	3	27	734	516	218	-	-	-	12	286	119

Secondary Education

2.6 Number of school,division and enrollment in the general high schools by kind of school,province and settlement (continued)
place [Beginning of the education year 2005/06]

A. Total		B. Male		C.Female		D. City			E. Village	
Enrollment by grade										
2. sınıf 2. grade			3. sınıf 3. grade			7. dönem (4. sınıf) 7. period (4. grade)				
Şube Division	B	C	Şube Division	B	C	Şube Division	B	C	Kind of school, province and settlement place	
181	2 540	2 356	163	2 161	2 046	-	-	-	A	Ankara
181	2 540	2 356	163	2 161	2 046	-	-	-	D	
-	-	-	-	-	-	-	-	-	E	
62	718	784	55	643	609	-	-	-	A	Antalya
62	718	784	55	643	609	-	-	-	D	
-	-	-	-	-	-	-	-	-	E	
5	53	26	4	23	24	-	-	-	D	Artvin
34	407	424	36	390	389	-	-	-	D	Aydın
53	581	577	53	497	549	-	-	-	A	Balıkesir
49	542	530	48	452	502	-	-	-	D	
4	39	47	5	45	47	-	-	-	E	
20	132	134	16	120	130	-	-	-	D	Bilecik
4	46	35	4	53	18	-	-	-	D	Bingöl
6	72	36	7	76	30	-	-	-	D	Bitlis
10	122	108	11	106	104	-	-	-	D	Bolu
9	95	110	9	100	102	-	-	-	D	Burdur
90	1 145	1 039	77	977	875	-	-	-	D	Bursa
22	235	287	22	261	245	-	-	-	D	Çanakkale
14	119	109	15	127	103	-	-	-	D	Çankırı
14	177	168	16	179	170	-	-	-	D	Çorum
37	420	362	34	358	314	-	-	-	A	Denizli
20	180	158	19	160	147	-	-	-	D	
17	240	204	15	198	167	-	-	-	E	
17	254	112	16	220	98	-	-	-	D	Diyarbakır
26	261	293	25	206	276	-	-	-	A	Edirne
26	261	293	25	206	276	-	-	-	D	
-	-	-	-	-	-	-	-	-	E	
10	154	105	10	128	92	-	-	-	D	Elazığ
10	85	74	11	92	67	-	-	-	D	Erzincan
24	286	175	20	271	136	-	-	-	D	Erzurum
32	388	411	30	337	322	-	-	-	D	Eskişehir
32	393	349	26	349	259	-	-	-	D	Gaziantep
21	215	222	17	189	156	-	-	-	D	Giresun
4	41	41	4	42	39	-	-	-	D	Gümüşhane
7	135	51	8	95	48	-	-	-	D	Hakkari

Ortaöğretim

2.6 Genel liselerde okul türü, il ve yerleşim yerine göre okul, şube ve öğrenci sayısı (devam)
[2005/ 06 Öğretim yılı başı]

Okul türü, il ve yerleşim yeri	Okul School	Şube Division	Sınıflara göre öğrenci									
			Toplam Total			Hazırlık sınıfı Preparatory class			1. sınıf 1. grade			
			A	B	C	Şube Division			B	C		
						Division	B	C				
Hatay	A	18	253	6 635	3 287	3 348	-	-	-	143	2 058	2 075
	D	16	206	5 427	2 719	2 708	-	-	-	123	1 769	1 775
	E	2	47	1 208	568	640	-	-	-	20	289	300
Isparta	D	11	125	3 147	1 434	1 713	-	-	-	76	965	1 156
Mersin	D	18	342	9 443	4 728	4 715	-	-	-	209	3 119	3 080
İstanbul	A	77	1 111	30 346	16 525	13 821	20	245	169	609	9 352	8 236
	D	75	1 099	30 002	16 357	13 645	20	245	169	597	9 184	8 060
	E	2	12	344	168	176	-	-	-	12	168	176
İzmir	A	48	664	18 288	8 897	9 391	-	-	-	411	5 838	6 256
	D	47	654	18 095	8 817	9 278	-	-	-	406	5 780	6 176
	E	1	10	193	80	113	-	-	-	5	58	80
Kars	D	5	27	619	279	340	-	-	-	15	207	220
Kastamonu	D	5	61	1 440	742	698	-	-	-	32	501	436
Kayseri	D	17	200	5 230	2 704	2 526	-	-	-	116	1 684	1 666
Kırklareli	D	7	99	2 442	1 132	1 310	-	-	-	55	738	851
Kırşehir	D	5	34	926	458	468	-	-	-	25	361	348
Kocaeli	A	18	279	7 365	3 849	3 516	-	-	-	164	2 446	2 327
	D	13	203	5 240	2 764	2 476	-	-	-	115	1 720	1 617
	E	5	76	2 125	1 085	1 040	-	-	-	49	726	710
Konya	A	20	278	6 926	3 646	3 280	-	-	-	147	2 175	2 030
	D	19	256	6 314	3 340	2 974	-	-	-	134	1 992	1 834
	E	1	22	612	306	306	-	-	-	13	183	196
Kütahya	D	8	101	2 411	1 279	1 132	-	-	-	56	835	743
Malatya	D	4	74	1 978	1 059	919	-	-	-	39	614	526
Manisa	A	21	252	6 155	3 032	3 123	-	-	-	137	1 921	2 074
	D	20	233	5 648	2 776	2 872	-	-	-	128	1 788	1 937
	E	1	19	507	256	251	-	-	-	9	133	137
Kahramanmaraş	D	11	156	4 065	2 100	1 965	-	-	-	89	1 329	1 242
Mardin	D	4	48	1 273	783	490	-	-	-	33	554	353
Muğla	A	14	168	4 153	1 933	2 220	-	-	-	87	1 171	1 374
	D	13	149	3 693	1 721	1 972	-	-	-	79	1 064	1 241
	E	1	19	460	212	248	-	-	-	8	107	133
Muş	D	3	24	599	409	190	-	-	-	14	265	120
Nevşehir	D	5	33	880	426	454	-	-	-	24	329	352
Niğde	D	3	34	857	411	446	-	-	-	19	265	301
Ordu	A	8	94	2 334	1 175	1 159	-	-	-	53	774	738
	D	6	50	1 269	644	625	-	-	-	33	472	440
	E	2	44	1 065	531	534	-	-	-	20	302	298
Rize	D	6	48	1 248	641	607	-	-	-	27	403	374
Sakarya	D	13	124	3 388	1 807	1 581	-	-	-	76	1 155	1 063

Secondary Education

2.6 Number of school,division and enrollment in the general high schools by kind of school,province and settlement (continued)
place [Beginning of the education year 2005/06]

A. Total		B. Male		C.Female		D. City			E. Village	
		Enrollment by grade								
2. sınıf 2. grade				3. sınıf 3. grade		7. dönem (4. sınıf) 7. period (4. grade)				
Şube Division	B	C	Şube Division	B	C	Şube Division	B	C	Kind of school, province and settlement place	
56	651	672	54	578	601	-	-	-	A	Hatay
43	504	504	40	446	429	-	-	-	D	
13	147	168	14	132	172	-	-	-	E	
24	256	276	25	213	281	-	-	-	D	Isparta
70	878	871	63	731	764	-	-	-	D	Mersin
248	3 474	2 945	223	3 305	2 375	11	149	96	A	İstanbul
248	3 474	2 945	223	3 305	2 375	11	149	96	D	
-	-	-	-	-	-	-	-	-	E	
135	1 641	1 760	118	1 418	1 375	-	-	-	A	İzmir
133	1 631	1 743	115	1 406	1 359	-	-	-	D	
2	10	17	3	12	16	-	-	-	E	
6	34	53	6	38	67	-	-	-	D	Kars
15	121	139	14	120	123	-	-	-	D	Kastamonu
47	574	502	37	446	358	-	-	-	D	Kayseri
22	197	240	22	197	219	-	-	-	D	Kırklareli
5	56	66	4	41	54	-	-	-	D	Kırşehir
61	729	667	54	674	522	-	-	-	A	Kocaeli
48	555	498	40	489	361	-	-	-	D	
13	174	169	14	185	161	-	-	-	E	
67	763	637	64	708	613	-	-	-	A	Konya
62	701	581	60	647	559	-	-	-	D	
5	62	56	4	61	54	-	-	-	E	
23	240	191	22	204	198	-	-	-	D	Kütahya
17	222	193	18	223	200	-	-	-	D	Malatya
60	606	572	55	505	477	-	-	-	A	Manisa
55	545	516	50	443	419	-	-	-	D	
5	61	56	5	62	58	-	-	-	E	
37	448	432	30	323	291	-	-	-	D	Kahramanmaraş
7	118	63	8	111	74	-	-	-	D	Mardin
41	388	458	40	374	388	-	-	-	A	Muğla
35	330	392	35	327	339	-	-	-	D	
6	58	66	5	47	49	-	-	-	E	
5	63	40	5	81	30	-	-	-	D	Muş
5	53	61	4	44	41	-	-	-	D	Nevşehir
7	76	74	8	70	71	-	-	-	D	Niğde
21	218	246	20	183	175	-	-	-	A	Ordu
8	87	114	9	85	71	-	-	-	D	
13	131	132	11	98	104	-	-	-	E	
11	130	131	10	108	102	-	-	-	D	Rize
28	353	323	20	299	195	-	-	-	D	Sakarya

Ortaöğretim

2.6 Genel liselerde okul türü, il ve yerleşim yerine göre okul, şube ve öğrenci sayısı (devam)
[2005/ 06 Öğretim yılı başı]

Okul türü, il ve yerleşim yeri	Okul School	Şube Division	Sınıflara göre öğrenci									
			Toplam Total			Hazırlık sınıfı Preparatory class			1. sınıf 1. grade			
			A	B	C	Şube Division			B	C		
						Division	B	C				
Samsun	D	19	258	6 840	3 436	3 404	-	-	-	139	1 983	2 040
Siirt	D	2	19	505	351	154	-	-	-	13	243	109
Sinop	A	6	63	1 479	676	803	-	-	-	31	381	481
	D	5	62	1 453	666	787	-	-	-	30	371	465
	E	1	1	26	10	16	-	-	-	1	10	16
Sivas	D	6	75	1 969	1 032	937	-	-	-	43	641	591
Tekirdağ	D	11	173	4 532	2 085	2 447	-	-	-	101	1 343	1 603
Tokat	D	10	97	2 515	1 337	1 178	-	-	-	55	839	785
Trabzon	D	13	142	3 395	1 812	1 583	-	-	-	82	1 153	1 076
Tunceli	D	2	12	279	96	183	-	-	-	6	59	113
Şanlıurfa	D	7	88	2 081	1 293	788	-	-	-	46	747	490
Uşak	D	4	55	1 373	684	689	-	-	-	31	428	461
Van	D	3	41	1 044	749	295	-	-	-	25	536	194
Yozgat	D	9	87	1 907	1 005	902	-	-	-	50	719	632
Zonguldak	A	12	158	4 014	1 962	2 052	-	-	-	90	1 204	1 343
	D	10	153	3 883	1 904	1 979	-	-	-	85	1 146	1 270
	E	2	5	131	58	73	-	-	-	5	58	73
Aksaray	D	4	33	909	425	484	-	-	-	22	277	358
Bayburt	D	1	11	249	137	112	-	-	-	5	77	68
Karaman	D	3	33	848	443	405	-	-	-	21	314	301
Kırıkkale	D	4	65	1 681	872	809	-	-	-	35	522	524
Batman	D	2	26	682	490	192	-	-	-	14	296	116
Şırnak	D	1	11	241	178	63	-	-	-	6	115	46
Bartın	D	2	28	677	331	346	-	-	-	15	214	226
Ardahan	D	1	15	354	166	188	-	-	-	9	121	134
İğdir	D	2	22	641	301	340	-	-	-	14	187	222
Yalova	A	2	40	1 136	621	515	-	-	-	24	384	335
	D	1	11	322	165	157	-	-	-	11	165	157
	E	1	29	814	456	358	-	-	-	13	219	178
Karabük	D	6	52	1 345	672	673	-	-	-	32	455	458
Kilis	D	2	24	669	353	316	-	-	-	15	202	221
Osmaniye	D	6	67	1 765	849	916	-	-	-	38	544	561
Düzce	A	5	56	1 460	759	701	-	-	-	35	505	491
	D	3	18	396	200	196	-	-	-	11	144	140
	E	2	38	1 064	559	505	-	-	-	24	361	351

Secondary Education

2.6 Number of school,division and enrollment in the general high schools by kind of school,province and settlement (continued)
place [Beginning of the education year 2005/06]

A. Total			B. Male			C. Female			D. City			E. Village			
Enrollment by grade															
2. sınıf 2. grade			3. sınıf 3. grade			7. dönem (4. sınıf) 7. period (4. grade)									
Şube Division	B	C	Şube Division	B	C	Şube Division	B	C							
59	770	690	60	683	674	-	-	-	D					Samsun	
3	52	22	3	56	23	-	-	-	D					Siirt	
16	157	157	16	138	165	-	-	-	A					Sinop	
16	157	157	16	138	165	-	-	-	D						
-	-	-	-	-	-	-	-	-	E						
15	177	192	17	214	154	-	-	-	D					Sivas	
36	407	410	36	335	434	-	-	-	D					Tekirdağ	
21	262	204	21	236	189	-	-	-	D					Tokat	
31	333	293	29	326	214	-	-	-	D					Trabzon	
3	18	37	3	19	33	-	-	-	D					Tunceli	
23	317	182	19	229	116	-	-	-	D					Şanlıurfa	
12	130	120	12	126	108	-	-	-	D					Uşak	
7	127	47	9	86	54	-	-	-	D					Van	
18	160	130	19	126	140	-	-	-	A					Yozgat	
34	394	377	34	364	332	-	-	-	A					Zonguldak	
34	394	377	34	364	332	-	-	-	D						
-	-	-	-	-	-	-	-	-	E						
6	89	63	5	59	63	-	-	-	D					Aksaray	
3	29	21	3	31	23	-	-	-	D					Bayburt	
6	62	58	6	67	46	-	-	-	D					Karaman	
15	169	152	15	181	133	-	-	-	D					Kırıkkale	
6	105	43	6	89	33	-	-	-	D					Batman	
2	37	3	3	26	14	-	-	-	D					Şırnak	
6	53	64	7	64	56	-	-	-	D					Bartın	
3	24	24	3	21	30	-	-	-	D					Ardahan	
4	60	61	4	54	57	-	-	-	D					Iğdır	
8	111	102	8	126	78	-	-	-	A					Yalova	
8	111	102	8	126	78	-	-	-	D						
8	111	102	8	126	78	-	-	-	E						
10	120	128	10	97	87	-	-	-	D					Karabük	
4	75	44	5	76	51	-	-	-	D					Kilis	
15	160	201	14	145	154	-	-	-	D					Osmaniye	
11	134	114	10	120	96	-	-	-	A					Düzce	
4	27	31	3	29	25	-	-	-	D						
7	107	83	7	91	71	-	-	-	E						

Ortaöğretim

2.6 Genel liselerde okul türü, il ve yerleşim yerine göre okul, şube ve öğrenci sayısı (devam)
[2005/ 06 Öğretim yılı başı]

Okul türü, il ve yerleşim yeri	Okul School	Şube Division	Sınıflara göre öğrenci									
			Toplam Total			Hazırlık sınıfı Preparatory class			1. sınıf 1. grade			
			A	B	C	Şube Division	B	C	Şube Division	B	C	
Fen Lisesi	A	70	770	17 135	11 310	5 825	-	-	-	346	5 141	2 632
	D	64	708	15 769	10 423	5 346	-	-	-	314	4 686	2 373
	E	6	62	1 366	887	479	-	-	-	32	455	259
Adana	D	1	14	322	208	114	-	-	-	4	58	37
Adıyaman	D	1	4	95	56	39	-	-	-	4	56	39
Afyonkarahisar	D	1	12	277	169	108	-	-	-	4	48	40
Amasya	D	1	12	243	161	82	-	-	-	5	66	36
Ankara	D	1	15	316	237	79	-	-	-	6	95	35
Antalya	D	1	16	365	244	121	-	-	-	8	120	62
Aydın	D	1	8	190	126	64	-	-	-	4	58	36
Balıkesir	D	1	16	378	237	141	-	-	-	8	113	73
Bilecik	D	1	12	229	146	83	-	-	-	6	76	32
Bingöl	D	1	4	91	74	17	-	-	-	4	74	17
Bolu	D	1	14	304	190	114	-	-	-	3	44	27
Burdur	D	1	6	133	79	54	-	-	-	2	26	18
Bursa	D	1	14	298	191	107	-	-	-	8	125	62
Çanakkale	D	1	13	299	195	104	-	-	-	6	96	43
Çankırı	D	1	15	337	204	133	-	-	-	7	100	53
Çorum	D	1	14	286	177	109	-	-	-	5	57	30
Denizli	E	1	16	382	222	160	-	-	-	8	95	95
Diyarbakır	D	1	14	330	251	79	-	-	-	6	117	27
Edirne	D	1	16	376	233	143	-	-	-	8	118	70
Elazığ	D	1	12	237	168	69	-	-	-	6	90	31
Erzincan	D	1	15	327	251	76	-	-	-	7	119	40
Erzurum	D	1	14	325	222	103	-	-	-	4	64	32
Eskişehir	D	1	14	326	211	115	-	-	-	5	69	46
Gaziantep	D	1	12	268	198	70	-	-	-	4	70	21
Giresun	D	1	5	107	59	48	-	-	-	4	48	37
Gümüşhane	D	1	4	86	54	32	-	-	-	4	54	32
Isparta	D	1	16	331	204	127	-	-	-	7	93	66
Mersin	D	1	16	357	218	139	-	-	-	6	97	46
İstanbul	D	1	12	283	196	87	-	-	-	4	67	26
İzmir	D	1	15	337	255	82	-	-	-	5	87	27

Secondary Education

2.6 Number of school,division and enrollment in the general high schools by kind of school,province and settlement (continued)
place [Beginning of the education year 2005/06]

A. Total		B. Male		C.Female		D. City			E. Village	
Enrollment by grade										
2. sınıf 2. grade			3. sınıf 3. grade			7. dönem (4. sınıf) 7. period (4. grade)				
Şube Division	B	C	Şube Division	B	C	Şube Division	B	C	Kind of school, province and settlement place	
211	3 085	1 634	213	3 084	1 559	-	-	-	A	Science High
195	2 854	1 520	199	2 883	1 453	-	-	-	D	School
16	231	114	14	201	106	-	-	-	E	
5	82	38	5	68	39	-	-	-	D	Adana
-	-	-	-	-	-	-	-	-	D	Adıyaman
4	51	45	4	70	23	-	-	-	D	Afyonkarahisar
3	40	26	4	55	20	-	-	-	D	Amasya
4	53	21	5	89	23	-	-	-	D	Ankara
4	61	36	4	63	23	-	-	-	D	Antalya
2	35	13	2	33	15	-	-	-	D	Aydın
4	63	33	4	61	35	-	-	-	D	Balıkesir
4	45	35	2	25	16	-	-	-	D	Bilecik
-	-	-	-	-	-	-	-	-	D	Bingöl
6	86	41	5	60	46	-	-	-	D	Bolu
2	25	22	2	28	14	-	-	-	D	Burdur
5	56	36	1	10	9	-	-	-	D	Bursa
3	37	30	4	62	31	-	-	-	D	Çanakkale
2	25	20	6	79	60	-	-	-	D	Çankırı
5	63	42	4	57	37	-	-	-	D	Çorum
4	64	32	4	63	33	-	-	-	E	Denizli
4	70	25	4	64	27	-	-	-	D	Diyarbakır
4	62	34	4	53	39	-	-	-	D	Edirne
3	39	22	3	39	16	-	-	-	D	Elazığ
4	70	16	4	62	20	-	-	-	D	Erzincan
4	60	30	6	98	41	-	-	-	D	Erzurum
4	63	32	5	79	37	-	-	-	D	Eskişehir
4	59	28	4	69	21	-	-	-	D	Gaziantep
1	11	11	-	-	-	-	-	-	D	Giresun
-	-	-	-	-	-	-	-	-	D	Gümüşhane
5	66	29	4	45	32	-	-	-	D	Isparta
4	46	42	6	75	51	-	-	-	D	Mersin
4	69	26	4	60	35	-	-	-	D	İstanbul
5	88	33	5	80	22	-	-	-	D	İzmir





Ortaöğretim

2.6 Genel liselerde okul türü, il ve yerleşim yerine göre okul, şube ve öğrenci sayısı (devam)
[2005/ 06 Öğretim yılı başı]

Okul türü, il ve yerleşim yeri	Okul School	Şube Division	Sınıflara göre öğrenci									
			Toplam Total			Hazırlık sınıfı Preparatory class			1. sınıf 1. grade			
			A	B	C	Şube Division						
						B	C	Division				
Kars	D	1	8	166	110	56	-	-	-	2	26	15
Kastamonu	D	1	6	141	92	49	-	-	-	4	63	31
Kayseri	D	1	12	284	189	95	-	-	-	4	65	29
Kırklareli	D	1	8	192	108	84	-	-	-	4	48	48
Kırşehir	D	1	8	185	127	58	-	-	-	4	62	32
Kocaeli	D	1	17	393	261	132	-	-	-	8	127	63
Konya	D	1	14	317	219	98	-	-	-	5	80	35
Kütahya	D	1	9	214	142	72	-	-	-	5	73	47
Malatya	D	1	16	363	236	127	-	-	-	6	93	50
Manisa	D	1	9	212	132	80	-	-	-	3	34	38
Kahramanmaraş	D	1	12	259	158	101	-	-	-	4	58	27
Muğla	D	1	9	191	124	67	-	-	-	4	55	36
Muş	D	1	2	40	32	8	-	-	-	2	32	8
Nevşehir	D	1	6	139	83	56	-	-	-	3	43	28
Niğde	D	1	9	170	110	60	-	-	-	5	60	37
Ordu	D	1	12	277	182	95	-	-	-	4	67	25
Rize	E	1	13	285	200	85	-	-	-	5	76	33
Sakarya	D	1	13	292	207	85	-	-	-	6	101	41
Samsun	D	1	16	371	242	129	-	-	-	8	119	65
Siirt	D	1	6	138	110	28	-	-	-	4	75	16
Sinop	D	1	8	166	115	51	-	-	-	4	61	21
Sivas	D	1	15	320	201	119	-	-	-	8	106	65
Tekirdağ	D	1	11	256	157	99	-	-	-	6	86	57
Tokat	D	1	8	182	115	67	-	-	-	4	57	34
Trabzon	D	1	12	292	178	114	-	-	-	4	65	31
Şanlıurfa	E	1	6	135	99	36	-	-	-	6	99	36
Uşak	D	1	9	212	121	91	-	-	-	3	34	37
Van	D	1	7	142	112	30	-	-	-	2	38	9
Yozgat	D	1	10	226	142	84	-	-	-	4	51	35
Zonguldak	D	1	16	337	223	114	-	-	-	7	102	52
Aksaray	E	1	9	212	137	75	-	-	-	5	78	40

Secondary Education

2.6 Number of school,division and enrollment in the general high schools by kind of school,province and settlement (continued)
place [Beginning of the education year 2005/06]

A. Total		B. Male		C.Female		D. City			E. Village	
		Enrollment by grade								
2. sınıf 2. grade				3. sınıf 3. grade		7. dönem (4. sınıf) 7. period (4. grade)				
Şube Division	B	C	Şube Division	B	C	Şube Division	B	C	Kind of school, province and settlement place	
3	52	17	3	32	24	-	-	-	D	Kars
2	29	18	-	-	-	-	-	-	D	Kastamonu
4	58	38	4	66	28	-	-	-	D	Kayseri
2	35	13	2	25	23	-	-	-	D	Kırklareli
2	30	15	2	35	11	-	-	-	D	Kırşehir
4	64	32	5	70	37	-	-	-	D	Kocaeli
4	64	27	5	75	36	-	-	-	D	Konya
2	34	14	2	35	11	-	-	-	D	Kütahya
5	75	39	5	68	38	-	-	-	D	Malatya
3	46	26	3	52	16	-	-	-	D	Manisa
4	53	35	4	47	39	-	-	-	D	Kahramanmaraş
2	35	9	3	34	22	-	-	-	D	Muğla
-	-	-	-	-	-	-	-	-	D	Muğla
1	12	12	2	28	16	-	-	-	D	Nevşehir
2	25	16	2	25	7	-	-	-	D	Niğde
4	53	40	4	62	30	-	-	-	D	Ordu
5	78	32	3	46	20	-	-	-	E	Rize
3	50	20	4	56	24	-	-	-	D	Sakarya
4	55	39	4	68	25	-	-	-	D	Samsun
2	35	12	-	-	-	-	-	-	D	Siirt
2	31	13	2	23	17	-	-	-	D	Sinop
2	25	10	5	70	44	-	-	-	D	Sivas
3	42	27	2	29	15	-	-	-	D	Tekirdağ
2	27	18	2	31	15	-	-	-	D	Tokat
4	51	45	4	62	38	-	-	-	D	Trabzon
-	-	-	-	-	-	-	-	-	E	Şanlıurfa
3	43	29	3	44	25	-	-	-	D	Uşak
3	55	11	2	19	10	-	-	-	D	Van
3	47	22	3	44	27	-	-	-	D	Yozgat
5	68	32	4	53	30	-	-	-	D	Zonguldak
2	31	16	2	28	19	-	-	-	E	Aksaray

Ortaöğretim

2.6 Genel liselerde okul türü, il ve yerleşim yerine göre okul, şube ve öğrenci sayısı (devam)
[2005/ 06 Öğretim yılı başı]

Okul türü, il ve yerleşim yeri	Okul School	C. Kadın	D. Şehir	Sınıflara göre öğrenci									
				Şube Division	Toplam Total			Hazırlık sınıfı Preparatory class			1. sınıf 1. grade		
					A	B	C	Şube Division			B	C	
								B	C	Şube Division			
Bayburt	D	1	4	85	67	18	-	-	-	4	67	18	
Karaman	D	1	16	319	203	116	-	-	-	6	69	46	
Kırıkkale	D	1	13	290	198	92	-	-	-	4	62	27	
Batman	D	1	12	272	212	60	-	-	-	6	115	24	
Yalova	D	1	8	173	117	56	-	-	-	4	51	28	
Karabük	D	1	2	41	27	14	-	-	-	2	27	14	
Kilis	D	1	5	106	77	29	-	-	-	5	77	29	
Osmaniye	D	1	14	326	197	129	-	-	-	6	83	62	
Düzce	E	1	10	179	112	67	-	-	-	4	56	27	
Anadolu Öğretmen Lisesi	A	144	1 829	40 874	22 051	18 823	-	-	-	876	12 732	10 957	
	D	131	1 622	36 330	19 194	17 136	-	-	-	788	11 292	10 039	
	E	13	207	4 544	2 857	1 687	-	-	-	88	1 440	918	
Adana	D	2	17	500	189	311	-	-	-	9	116	169	
Adıyaman	D	1	14	330	211	119	-	-	-	6	89	64	
Afyonkarahisar	D	5	52	1 082	547	535	-	-	-	24	341	304	
Amasya	D	1	14	320	166	154	-	-	-	5	68	79	
Ankara	A	4	63	1 488	807	681	-	-	-	29	418	365	
	D	3	38	877	429	448	-	-	-	18	246	250	
	E	1	25	611	378	233	-	-	-	11	172	115	
Antalya	D	1	23	559	393	166	-	-	-	9	189	61	
Artvin	D	1	14	269	151	118	-	-	-	6	76	72	
Aydın	A	4	44	1 092	553	539	-	-	-	23	293	319	
	D	3	19	460	245	215	-	-	-	11	153	138	
	E	1	25	632	308	324	-	-	-	12	140	181	
Balıkesir	D	3	47	1 138	598	540	-	-	-	26	344	332	
Bilecik	D	2	26	579	262	317	-	-	-	12	155	171	
Bingöl	D	1	11	231	120	111	-	-	-	5	68	70	
Bitlis	D	1	13	239	198	41	-	-	-	6	89	33	
Bolu	D	2	18	388	157	231	-	-	-	9	111	115	
Burdur	D	2	26	656	242	414	-	-	-	15	180	238	
Bursa	A	3	30	606	254	352	-	-	-	11	124	186	
	D	2	17	368	116	252	-	-	-	8	78	145	
	E	1	13	238	138	100	-	-	-	3	46	41	
Çanakkale	D	1	15	263	236	27	-	-	-	6	141	16	
Çankırı	D	1	17	338	193	145	-	-	-	6	91	83	
Çorum	D	1	19	460	264	196	-	-	-	9	126	116	

Secondary Education

2.6 Number of school,division and enrollment in the general high schools by kind of school,province and settlement (continued)
place [Beginning of the education year 2005/06]

A. Total			B. Male			C.Female			D. City			E. Village		
Enrollment by grade														
2. sınıf 2. grade			3. sınıf 3. grade			7. dönem (4. sınıf) 7. period (4. grade)								
Şube Division	B	C	Şube Division	B	C	Şube Division	B	C	Kind of school, province and settlement place					
-	-	-	-	-	-	-	-	-	-	D	Bayburt			
5	67	36	5	67	34	-	-	-	-	D	Karaman			
4	56	38	5	80	27	-	-	-	-	D	Kırıkkale			
3	54	17	3	43	19	-	-	-	-	D	Batman			
2	30	18	2	36	10	-	-	-	-	D	Yalova			
-	-	-	-	-	-	-	-	-	-	D	Yalova			
-	-	-	-	-	-	-	-	-	-	D	Kilis			
4	58	34	4	56	33	-	-	-	-	D	Osmaniye			
3	28	16	3	28	24	-	-	-	-	E	Düzce			
515	5 097	4 502	438	4 222	3 364	-	-	-	-	A	Anatolia Teacher			
454	4 408	4 042	380	3 494	3 055	-	-	-	-	D	Training High			
61	689	460	58	728	309	-	-	-	-	E	School			
4	39	70	4	34	72	-	-	-	-	D	Adana			
4	66	32	4	56	23	-	-	-	-	D	Adıyaman			
16	120	128	12	86	103	-	-	-	-	D	Afyonkarahisar			
5	50	45	4	48	30	-	-	-	-	D	Amasya			
18	196	175	16	193	141	-	-	-	-	A	Ankara			
11	97	102	9	86	96	-	-	-	-	D				
7	99	73	7	107	45	-	-	-	-	E				
7	108	47	7	96	58	-	-	-	-	D	Antalya			
5	35	30	3	40	16	-	-	-	-	D	Artvin			
11	130	124	10	130	96	-	-	-	-	A	Aydın			
4	48	41	4	44	36	-	-	-	-	D				
7	82	83	6	86	60	-	-	-	-	E				
15	166	154	6	88	54	-	-	-	-	D	Balıkesir			
7	58	81	7	49	65	-	-	-	-	D	Bilecik			
4	32	29	2	20	12	-	-	-	-	D	Bingöl			
4	66	6	3	43	2	-	-	-	-	D	Bitlis			
5	31	63	4	15	53	-	-	-	-	D	Bolu			
6	34	106	5	28	70	-	-	-	-	D	Burdur			
10	69	94	9	61	72	-	-	-	-	A	Bursa			
5	21	55	4	17	52	-	-	-	-	D				
5	48	39	5	44	20	-	-	-	-	E				
4	42	5	5	53	6	-	-	-	-	D	Çanakkale			
6	55	33	5	47	29	-	-	-	-	D	Çankırı			
6	72	56	4	66	24	-	-	-	-	D	Çorum			

Ortaöğretim

2.6 Genel liselerde okul türü, il ve yerleşim yerine göre okul, şube ve öğrenci sayısı (devam)
[2005/ 06 Öğretim yılı başı]

Okul türü, il ve yerleşim yeri	Okul School	Şube Division	Sınıflara göre öğrenci									
			Toplam Total			Hazırlık sınıfı Preparatory class			1. sınıf 1. grade			
			A	B	C	Şube Division			B	C		
						Division	B	C				
Denizli	E	2	31	680	312	368	-	-	-	14	159	218
Diyarbakır	D	2	32	729	463	266	-	-	-	17	276	162
Edirne	D	1	22	546	173	373	-	-	-	9	77	177
Elazığ	D	1	9	202	114	88	-	-	-	4	71	42
Erzincan	D	1	17	360	240	120	-	-	-	8	138	55
Erzurum	D	3	32	757	454	303	-	-	-	19	297	207
Eskişehir	A	2	18	397	325	72	-	-	-	9	191	51
	D	1	2	58	25	33	-	-	-	2	25	33
	E	1	16	339	300	39	-	-	-	7	166	18
Gaziantep	D	1	2	56	33	23	-	-	-	2	33	23
Giresun	D	2	20	463	273	190	-	-	-	11	190	130
Gümüşhane	D	1	16	309	232	77	-	-	-	8	132	51
Hakkari	D	1	10	159	110	49	-	-	-	4	60	30
Hatay	D	2	26	530	342	188	-	-	-	13	211	123
Isparta	D	3	43	993	580	413	-	-	-	19	293	245
Mersin	D	2	27	690	364	326	-	-	-	14	208	192
İstanbul	D	3	39	1 037	506	531	-	-	-	24	340	372
İzmir	D	4	60	1 272	513	759	-	-	-	26	280	416
Kars	D	1	10	222	171	51	-	-	-	6	122	30
Kastamonu	D	2	30	678	341	337	-	-	-	14	205	178
Kayseri	A	3	29	643	349	294	-	-	-	15	217	196
	D	2	22	480	187	293	-	-	-	12	131	196
	E	1	7	163	162	1	-	-	-	3	86	
Kırklareli	D	2	21	508	377	131	-	-	-	11	234	83
Kırşehir	D	2	24	541	303	238	-	-	-	12	180	151
Kocaeli	E	1	16	346	125	221	-	-	-	7	58	131
Konya	A	4	59	1 306	864	442	-	-	-	26	491	221
	D	3	44	954	597	357	-	-	-	19	340	176
	E	1	15	352	267	85	-	-	-	7	151	45
Kütahya	D	4	55	1 231	644	587	-	-	-	26	335	351
Malatya	E	1	16	328	267	61	-	-	-	8	164	28
Manisa	A	6	61	1 190	556	634	-	-	-	25	315	391
	D	5	49	998	461	537	-	-	-	21	258	336
	E	1	12	192	95	97	-	-	-	4	57	55
Kahramanmaraş	D	1	17	406	154	252	-	-	-	8	88	145

Secondary Education

2.6 Number of school,division and enrollment in the general high schools by kind of school,province and settlement (continued)
place [Beginning of the education year 2005/06]

A. Total		B. Male		C.Female		D. City			E. Village	
Enrollment by grade										Kind of school, province and settlement place
2. sınıf 2. grade			3. sınıf 3. grade			7. dönem (4. sınıf) 7. period (4. grade)				
Şube Division	B	C	Şube Division	B	C	Şube Division	B	C		
9	70	99	8	83	51	-	-	-	E	Denizli
8	100	75	7	87	29	-	-	-	D	Diyarbakır
7	46	104	6	50	92	-	-	-	D	Edirne
2	22	24	3	21	22	-	-	-	D	Elazığ
4	50	33	5	52	32	-	-	-	D	Erzincan
8	93	56	5	64	40	-	-	-	D	Erzurum
4	56	14	5	78	7	-	-	-	A	Eskişehir
4	56	14	5	78	7	-	-	-	D	
-	-	-	-	-	-	-	-	-	E	
-	-	-	-	-	-	-	-	-	D	Giresun
5	47	42	4	36	18	-	-	-	D	Giresun
4	60	11	4	40	15	-	-	-	D	Gümüşhane
3	25	8	3	25	11	-	-	-	D	Hakkari
7	75	37	6	56	28	-	-	-	D	Hatay
12	168	91	12	119	77	-	-	-	D	Isparta
6	60	77	7	96	57	-	-	-	D	Mersin
7	79	76	8	87	83	-	-	-	D	İstanbul
18	130	189	16	103	154	-	-	-	D	İzmir
2	30	11	2	19	10	-	-	-	D	Kars
8	61	86	8	75	73	-	-	-	D	Kastamonu
9	82	67	5	50	31	-	-	-	A	Kayseri
7	48	66	3	8	31	-	-	-	D	
2	34	1	2	42		-	-	-	E	
6	86	28	4	57	20	-	-	-	D	Kırklareli
8	88	61	4	35	26	-	-	-	D	Kırşehir
5	34	50	4	33	40	-	-	-	E	Kocaeli
20	223	138	13	150	83	-	-	-	A	Konya
15	147	113	10	110	68	-	-	-	D	
5	76	25	3	40	15	-	-	-	E	
15	187	122	14	122	114	-	-	-	D	Kütahya
4	41	17	4	62	16	-	-	-	E	Malatya
20	132	140	16	109	103	-	-	-	A	Manisa
16	115	119	12	88	82	-	-	-	D	
4	17	21	4	21	21	-	-	-	E	
5	31	60	4	35	47	-	-	-	D	Kahramanmaraş

Ortaöğretim

2.6 Genel liselerde okul türü, il ve yerleşim yerine göre okul, şube ve öğrenci sayısı (devam)
[2005/ 06 Öğretim yılı başı]

Okul türü, il ve yerleşim yeri	Okul School	Şube Division	A	B	C	Sınıflara göre öğrenci								
						Toplam Total			Hazırlık sınıfı Preparatory class			1. sınıf 1. grade		
						Şube Division	B	C	Şube Division	B	C	Şube Division	B	C
Mardin	D	1	8	156	112	44	-	-	-	5	89	34		
Muğla	D	1	12	221	72	149	-	-	-	4	40	77		
Muş	D	1	13	302	158	144	-	-	-	7	94	91		
Nevşehir	D	3	24	520	183	337	-	-	-	11	118	168		
Niğde	D	1	15	337	203	134	-	-	-	6	103	72		
Ordu	D	3	31	749	414	335	-	-	-	15	229	204		
Rize	D	2	26	499	282	217	-	-	-	12	175	128		
Sakarya	D	1	23	525	416	109	-	-	-	12	237	75		
Samsun	D	2	36	814	594	220	-	-	-	18	351	137		
Siirt	D	1	3	75	36	39	-	-	-	3	36	39		
Sinop	D	2	25	606	138	468	-	-	-	11	82	226		
Sivas	D	2	16	372	192	180	-	-	-	8	121	116		
Tekirdağ	D	1	14	350	164	186	-	-	-	6	85	94		
Tokat	D	3	30	604	358	246	-	-	-	15	232	156		
Trabzon	D	2	45	933	301	632	-	-	-	19	145	361		
Tunceli	D	1	11	162	64	98	-	-	-	4	41	54		
Şanlıurfa	D	1	19	388	255	133	-	-	-	9	168	65		
Uşak	D	2	31	706	289	417	-	-	-	14	137	231		
Van	A	2	24	519	466	53	-	-	-	10	249	41		
	D	1	7	161	108	53	-	-	-	4	76	41		
	E	1	17	358	358	-	-	-	-	6	173			
Yozgat	D	2	21	446	200	246	-	-	-	11	138	155		
Zonguldak	D	1	17	353	162	191	-	-	-	8	101	109		
Aksaray	D	1	15	341	176	165	-	-	-	6	91	80		
Bayburt	D	1	9	202	147	55	-	-	-	5	85	41		
Karaman	D	2	15	377	190	187	-	-	-	12	153	161		
Kırıkkale	D	1	18	412	245	167	-	-	-	8	124	86		
Batman	D	1	8	199	165	34	-	-	-	8	165	34		
Bartın	D	1	11	186	108	78	-	-	-	4	59	45		
Ardahan	D	1	3	98	67	31	-	-	-	3	67	31		
İğdir	D	1	2	60	44	16	-	-	-	2	44	16		
Yalova	E	1	14	305	147	158	-	-	-	6	68	86		
Karabük	D	1	15	313	180	133	-	-	-	7	94	81		

Secondary Education

2.6 Number of school,division and enrollment in the general high schools by kind of school,province and settlement (continued)
place [Beginning of the education year 2005/06]

A. Total			B. Male			C.Female			D. City			E. Village			
Enrollment by grade															
2. sınıf 2. grade			3. sınıf 3. grade			7. dönem (4. sınıf) 7. period (4. grade)									
Şube Division	B	C	Şube Division	B	C	Şube Division	B	C							
3	23	10	-	-	-	-	-	-	-	D	Mardin				
4	14	38	4	18	34	-	-	-	-	D	Muğla				
3	33	28	3	31	25	-	-	-	-	D	Muş				
7	44	86	6	21	83	-	-	-	-	D	Nevşehir				
5	55	33	4	45	29	-	-	-	-	D	Niğde				
8	96	65	8	89	66	-	-	-	-	D	Ordu				
8	61	49	6	46	40	-	-	-	-	D	Rize				
6	94	22	5	85	12	-	-	-	-	D	Sakarya				
11	141	56	7	102	27	-	-	-	-	D	Samsun				
-	-	-	-	-	-	-	-	-	-	D	Siirt				
6	29	101	8	27	141	-	-	-	-	D	Sinop				
4	40	41	4	31	23	-	-	-	-	D	Sivas				
4	46	52	4	33	40	-	-	-	-	D	Tekirdağ				
9	76	57	6	50	33	-	-	-	-	D	Tokat				
14	93	161	12	63	110	-	-	-	-	D	Trabzon				
4	11	24	3	12	20	-	-	-	-	D	Tunceli				
5	50	36	5	37	32	-	-	-	-	D	Şanlıurfa				
8	73	104	9	79	82	-	-	-	-	D	Uşak				
8	120	12	6	97	-	-	-	-	-	A	Van				
3	32	12	-	-	-	-	-	-	-	D					
5	88	-	6	97	-	-	-	-	-	E					
5	33	55	5	29	36	-	-	-	-	D	Yozgat				
5	37	57	4	24	25	-	-	-	-	D	Zonguldak				
4	39	52	5	46	33	-	-	-	-	D	Aksaray				
2	33	7	2	29	7	-	-	-	-	D	Bayburt				
3	37	26	-	-	-	-	-	-	-	D	Karaman				
4	53	40	6	68	41	-	-	-	-	D	Kırıkkale				
-	-	-	-	-	-	-	-	-	-	D	Batman				
3	25	19	4	24	14	-	-	-	-	D	Bartın				
-	-	-	-	-	-	-	-	-	-	D	Ardahan				
-	-	-	-	-	-	-	-	-	-	D	Iğdır				
4	44	38	4	35	34	-	-	-	-	E	Yalova				
4	52	30	4	34	22	-	-	-	-	D	Karabük				

Ortaöğretim

2.6 Genel liselerde okul türü, il ve yerleşim yerine göre okul, şube ve öğrenci sayısı (devam)
[2005/ 06 Öğretim yılı başı]

Okul türü, il ve yerleşim yeri	Okul School	Şube Division	Sınıflara göre öğrenci									
			Toplam Total			Hazırlık sınıfı Preparatory class			1. sınıf 1. grade			
			A	B	C	Şube Division						
						B	C	Şube Division	B	C		
Kilis	D	1	18	423	54	369	-	-	-	8	17	202
Osmaniye	D	2	36	856	538	318	-	-	-	16	286	182
Düzce	D	1	16	348	205	143	-	-	-	8	124	87
Anadolu Güzel Sanatlar Lisesi	A	53	405	7 948	2 831	5 117	-	-	-	209	1 498	2 590
	D	47	357	6 934	2 490	4 444	-	-	-	185	1 332	2 259
	E	6	48	1 014	341	673	-	-	-	24	166	331
Adana	D	1	8	185	66	119	-	-	-	4	35	58
Adıyaman	D	1	8	129	55	74	-	-	-	4	26	39
Ankara	D	1	8	203	70	133	-	-	-	4	39	62
Antalya	D	1	8	192	55	137	-	-	-	4	30	68
Aydın	D	1	8	187	75	112	-	-	-	4	35	60
Balıkesir	D	1	8	192	62	130	-	-	-	4	37	60
Bingöl	D	1	8	126	49	77	-	-	-	4	37	35
Bolu	E	1	8	181	75	106	-	-	-	4	41	48
Bursa	D	1	8	191	55	136	-	-	-	4	32	64
Çanakkale	E	1	8	182	49	133	-	-	-	4	23	66
Çankırı	D	1	8	96	30	66	-	-	-	4	11	24
Çorum	D	1	8	156	52	104	-	-	-	4	30	50
Denizli	E	1	8	189	62	127	-	-	-	4	33	65
Diyarbakır	D	1	8	183	83	100	-	-	-	4	45	41
Edirne	D	1	8	179	59	120	-	-	-	4	31	57
Erzincan	D	1	8	70	29	41	-	-	-	4	9	20
Erzurum	D	1	8	172	95	77	-	-	-	4	43	50
Eskişehir	D	1	8	192	57	135	-	-	-	4	29	67
Gaziantep	D	1	2	44	9	35	-	-	-	2	9	35
Giresun	D	1	8	113	40	73	-	-	-	4	20	27
Hatay	D	1	8	157	51	106	-	-	-	4	30	51
Isparta	D	1	8	188	75	113	-	-	-	4	41	51
Mersin	D	1	8	189	76	113	-	-	-	4	39	56
İstanbul	D	1	8	196	50	146	-	-	-	4	23	75
İzmir	A	2	16	380	117	263	-	-	-	8	61	135
	D	1	8	196	57	139	-	-	-	4	31	70
	E	1	8	184	60	124	-	-	-	4	30	65

Secondary Education

2.6 Number of school,division and enrollment in the general high schools by kind of school,province and settlement (continued)
place [Beginning of the education year 2005/06]

A. Total			B. Male		C.Female		D. City			E. Village	
Enrollment by grade											
2. sınıf 2. grade			3. sınıf 3. grade			7. dönem (4. sınıf) 7. period (4. grade)					
Şube Division	B	C	Şube Division	B	C	Şube Division	B	C		Kind of school, province and settlement place	
6	25	105	4	12	62	-	-	-	D	Kilis	
11	134	76	9	118	60	-	-	-	D	Osmaniye	
4	41	28	4	40	28	-	-	-	D	Düzce	
100	662	1 279	96	671	1 248	-	-	-	A		
88	573	1 108	84	585	1 077	-	-	-	D	Anatolia Fine Art	
12	89	171	12	86	171	-	-	-	E		
2	21	25	2	10	36	-	-	-	D	Adana	
2	14	17	2	15	18	-	-	-	D	Adıyaman	
2	14	36	2	17	35	-	-	-	D	Ankara	
2	12	37	2	13	32	-	-	-	D	Antalya	
2	16	29	2	24	23	-	-	-	D	Aydın	
2	13	34	2	12	36	-	-	-	D	Balıkesir	
2	5	20	2	7	22	-	-	-	D	Bingöl	
2	18	28	2	16	30	-	-	-	E	Bolu	
2	13	35	2	10	37	-	-	-	D	Bursa	
2	12	34	2	14	33	-	-	-	E	Çanakkale	
2	8	23	2	11	19	-	-	-	D	Çankırı	
2	9	28	2	13	26	-	-	-	D	Çorum	
2	12	31	2	17	31	-	-	-	E	Denizli	
2	21	28	2	17	31	-	-	-	D	Diyarbakır	
2	16	32	2	12	31	-	-	-	D	Edirne	
2	8	12	2	12	9	-	-	-	D	Erzincan	
2	18	13	2	34	14	-	-	-	D	Erzurum	
2	10	38	2	18	30	-	-	-	D	Eskişehir	
-	-	-	-	-	-	-	-	-	D	Gaziantep	
2	9	28	2	11	18	-	-	-	D	Giresun	
2	14	34	2	7	21	-	-	-	D	Hatay	
2	20	29	2	14	33	-	-	-	D	Isparta	
2	18	28	2	19	29	-	-	-	D	Mersin	
2	15	30	2	12	41	-	-	-	D	İstanbul	
4	33	64	4	23	64	-	-	-	A	İzmir	
2	15	34	2	11	35	-	-	-	D		
2	18	30	2	12	29	-	-	-	E		

Ortaöğretim

2.6 Genel liselerde okul türü, il ve yerleşim yerine göre okul, şube ve öğrenci sayısı (devam)
[2005/ 06 Öğretim yılı başı]

Okul türü, il ve yerleşim yeri	Okul School	Şube Division	Sınıflara göre öğrenci									
			Toplam Total			Hazırlık sınıfı Preparatory class			1. sınıf 1. grade			
			A	B	C	Şube Division			B	C		
						Şube Division	B	C				
Kars	D	1	8	83	35	48	-	-	-	4	21	29
Kastamonu	D	1	8	78	31	47	-	-	-	4	13	34
Kayseri	D	1	8	177	57	120	-	-	-	4	30	63
Kırklareli	D	1	8	88	28	60	-	-	-	4	11	32
Kırşehir	D	1	8	116	44	72	-	-	-	4	25	34
Kocaeli	D	1	8	167	54	113	-	-	-	4	20	53
Konya	D	1	8	190	62	128	-	-	-	4	20	75
Kütahya	D	1	8	188	79	109	-	-	-	4	45	50
Malatya	D	1	8	146	75	71	-	-	-	4	45	33
Muğla	D	1	8	179	67	112	-	-	-	4	35	47
Niğde	D	1	8	128	49	79	-	-	-	4	28	34
Ordu	D	1	8	169	51	118	-	-	-	4	24	56
Samsun	D	1	8	171	58	113	-	-	-	4	29	58
Sinop	E	1	8	122	37	85	-	-	-	4	15	34
Sivas	D	1	5	100	40	60	-	-	-	4	36	51
Tekirdağ	D	1	8	142	48	94	-	-	-	4	26	54
Tokat	D	1	8	138	52	86	-	-	-	4	27	47
Trabzon	D	1	8	188	45	143	-	-	-	4	22	70
Şanlıurfa	D	1	8	162	46	116	-	-	-	4	24	54
Uşak	D	1	8	155	55	100	-	-	-	4	22	48
Van	D	1	6	109	59	50	-	-	-	4	39	37
Zonguldak	E	1	8	156	58	98	-	-	-	4	24	53
Aksaray	D	1	8	140	57	83	-	-	-	4	30	33
Kırıkkale	D	1	8	143	61	82	-	-	-	4	33	39
Bartın	D	1	8	85	33	52	-	-	-	4	18	21
Karabük	D	1	4	86	34	52	-	-	-	3	27	37
Osmaniye	D	1	4	70	20	50	-	-	-	4	20	50
Sosyal Bilimler Lisesi	A	6	30	745	446	299	14	206	120	12	171	156
	D	6	30	745	446	299	14	206	120	12	171	156
	E	-	-	-	-	-	-	-	-	-	-	-
Ankara	D	1	4	143	75	68	2	31	16	2	44	52
Aydın	D	1	8	184	94	90	4	52	40	4	42	50

Secondary Education

2.6 Number of school,division and enrollment in the general high schools by kind of school,province and settlement (continued)
place [Beginning of the education year 2005/06]

A. Total			B. Male			C. Female			D. City			E. Village		
Enrollment by grade														
2. sınıf 2. grade			3. sınıf 3. grade			7. dönem (4. sınıf) 7. period (4. grade)								
Şube Division	B	C	Şube Division	B	C	Şube Division	B	C	Kind of school, province and settlement place					
2	3	5	2	11	14	-	-	-	D	Kars				
2	7	12	2	11	1	-	-	-	D	Kastamonu				
2	15	30	2	12	27	-	-	-	D	Kayseri				
2	9	11	2	8	17	-	-	-	D	Kırklareli				
2	8	19	2	11	19	-	-	-	D	Kırşehir				
2	16	32	2	18	28	-	-	-	D	Kocaeli				
2	22	26	2	20	27	-	-	-	D	Konya				
2	17	30	2	17	29	-	-	-	D	Kütahya				
2	12	20	2	18	18	-	-	-	D	Malatya				
2	15	30	2	17	35	-	-	-	D	Muğla				
2	8	14	2	13	31	-	-	-	D	Niğde				
2	18	22	2	9	40	-	-	-	D	Ordu				
2	13	28	2	16	27	-	-	-	D	Samsun				
2	10	22	2	12	29	-	-	-	E	Sinop				
1	4	9				-	-	-	D	Sivas				
2	13	25	2	9	15	-	-	-	D	Tekirdağ				
2	11	18	2	14	21	-	-	-	D	Tokat				
2	12	36	2	11	37	-	-	-	D	Trabzon				
2	9	36	2	13	26	-	-	-	D	Şanlıurfa				
2	14	27	2	19	25	-	-	-	D	Uşak				
2	20	13				-	-	-	D	Van				
2	19	26	2	15	19	-	-	-	E	Zonguldak				
2	11	24	2	16	26	-	-	-	D	Aksaray				
2	14	21	2	14	22	-	-	-	D	Kırıkkale				
2	6	15	2	9	16	-	-	-	D	Bartın				
1	7	15	-	-	-	-	-	-	D	Karabük				
-	-	-	-	-	-	-	-	-	D	Osmaniye				
4	69	23	-	-	-	-	-	-	A	Social Science				
4	69	23	-	-	-	-	-	-	D	High School				
-	-	-	-	-	-	-	-	-	E					
-	-	-	-	-	-	-	-	-	D	Ankara				
-	-	-	-	-	-	-	-	-	D	Aydın				

Ortaöğretim

2.6 Genel liselerde okul türü, il ve yerleşim yerine göre okul, şube ve öğrenci sayısı (devam)
[2005/06 Öğretim yılı başı]

Okul türü, il ve yerleşim yeri	Okul School	Şube Division	Sınıflara göre öğrenci									
			Toplam Total			Hazırlık sınıfı Preparatory class			1. sınıf 1. grade			
			A	B	C	Şube Division			B	C		
						Şube Division	B	C				
Erzurum	D	1	2	43	24	19	-	-	-	2	24	19
Eskişehir	D	1	2	44	37	7	2	37	7	-	-	-
İstanbul	D	1	12	284	189	95	4	59	37	4	61	35
Samsun	D	1	2	47	27	20	2	27	20	-	-	-
Spor Lisesi	A	7	21	490	372	118	-	-	-	14	234	93
	D	7	21	490	372	118	-	-	-	14	234	93
	E	-	-	-	-	-	-	-	-	-	-	-
Elazığ	D	1	2	47	27	20	-	-	-	2	27	20
Erzurum	D	1	3	73	66	7	-	-	-	2	40	5
Eskişehir	D	1	2	48	29	19	-	-	-	2	29	19
Malatya	D	1	4	92	80	12	-	-	-	2	39	8
Sivas	D	1	4	95	76	19	-	-	-	2	36	12
Trabzon	D	1	2	48	40	8	-	-	-	2	40	8
Uşak	D	1	4	87	54	33	-	-	-	2	23	21
Açıköğretim Lisesi	A	-	-	258 445	155 755	102 690	-	-	-	-	-	-
	D	-	-	258 445	155 755	102 690	-	-	-	-	-	-
	E	-	-	-	-	-	-	-	-	-	-	-
Adana	D	-	-	7 592	4 766	2 826	-	-	-	-	-	-
Adıyaman	D	-	-	2 465	1 781	684	-	-	-	-	-	-
Afyonkarahisar	D	-	-	1 558	1 145	413	-	-	-	-	-	-
Ağrı	D	-	-	578	395	183	-	-	-	-	-	-
Amasya	D	-	-	1 047	617	430	-	-	-	-	-	-
Ankara	D	1	-	17 736	10 897	6 839	-	-	-	-	-	-
Antalya	D	-	-	6 952	4 061	2 891	-	-	-	-	-	-
Artvin	D	-	-	532	298	234	-	-	-	-	-	-
Aydın	D	-	-	2 295	1 348	947	-	-	-	-	-	-
Balıkesir	D	-	-	2 353	1 399	954	-	-	-	-	-	-
Bilecik	D	-	-	662	423	239	-	-	-	-	-	-
Bingöl	D	-	-	1 022	734	288	-	-	-	-	-	-
Bitlis	D	-	-	666	548	118	-	-	-	-	-	-
Bolu	D	-	-	871	478	393	-	-	-	-	-	-
Burdur	D	-	-	483	301	182	-	-	-	-	-	-
Bursa	D	-	-	7 934	4 526	3 408	-	-	-	-	-	-
Çanakkale	D	-	-	1 225	670	555	-	-	-	-	-	-

Secondary Education

2.6 Number of school,division and enrollment in the general high schools by kind of school,province and settlement (continued)
place [Beginning of the education year 2005/06]

A. Total			B. Male			C.Female			D. City			E. Village		
Enrollment by grade														
2. sınıf 2. grade			3. sınıf 3. grade			7. dönem (4. sınıf) 7. period (4. grade)								
Şube Division	B	C	Şube Division	B	C	Şube Division	B	C	Kind of school, province and settlement place					
-	-	-	-	-	-	-	-	-	D	Erzurum				
-	-	-	-	-	-	-	-	-	D	Eskişehir				
4	69	23	-	-	-	-	-	-	D	İstanbul				
-	-	-	-	-	-	-	-	-	D	Samsun				
7	138	25	-	-	-	-	-	-	A	Sport High School				
7	138	25	-	-	-	-	-	-	D					
-	-	-	-	-	-	-	-	-	E					
-	-	-	-	-	-	-	-	-	D	Elazığ				
1	26	2	-	-	-	-	-	-	D	Erzurum				
-	-	-	-	-	-	-	-	-	D	Eskişehir				
2	41	4	-	-	-	-	-	-	D	Malatya				
2	40	7	-	-	-	-	-	-	D	Sivas				
-	-	-	-	-	-	-	-	-	D	Trabzon				
2	31	12	-	-	-	-	-	-	D	Uşak				
-	-	-	-	-	-	-	155 755	102 690	A	Open Education				
-	-	-	-	-	-	-	155 755	102 690	D	High School				
-	-	-	-	-	-	-	-	-	E					
-	-	-	-	-	-	-	4 766	2 826	D	Adana				
-	-	-	-	-	-	-	1 781	684	D	Adıyaman				
-	-	-	-	-	-	-	1 145	413	D	Afyonkarahisar				
-	-	-	-	-	-	-	395	183	D	Ağrı				
-	-	-	-	-	-	-	617	430	D	Amasya				
-	-	-	-	-	-	-	10 897	6 839	D	Ankara				
-	-	-	-	-	-	-	4 061	2 891	D	Antalya				
-	-	-	-	-	-	-	298	234	D	Artvin				
-	-	-	-	-	-	-	1 348	947	D	Aydın				
-	-	-	-	-	-	-	1 399	954	D	Balıkesir				
-	-	-	-	-	-	-	423	239	D	Bilecik				
-	-	-	-	-	-	-	734	288	D	Bingöl				
-	-	-	-	-	-	-	548	118	D	Bitlis				
-	-	-	-	-	-	-	478	393	D	Bolu				
-	-	-	-	-	-	-	301	182	D	Burdur				
-	-	-	-	-	-	-	4 526	3 408	D	Bursa				
-	-	-	-	-	-	-	670	555	D	Çanakkale				

Ortaöğretim

2.6 Genel liselerde okul türü, il ve yerleşim yerine göre okul, şube ve öğrenci sayısı (devam)
[2005/ 06 Öğretim yılı başı]

Okul türü, il ve yerleşim yeri	Okul School	Şube Division	Sınıflara göre öğrenci									
			Toplam Total			Hazırlık sınıfı Preparatory class			1. sınıf 1. grade			
			A	B	C	Şube Division			Şube Division			
						B	C	B	C	B	C	
Çankırı	D	-	-	433	291	142	-	-	-	-	-	-
Çorum	D	-	-	1 470	887	583	-	-	-	-	-	-
Denizli	D	-	-	2 182	1 259	923	-	-	-	-	-	-
Diyarbakır	D	-	-	3 980	2 456	1 524	-	-	-	-	-	-
Edirne	D	-	-	1 005	652	353	-	-	-	-	-	-
Elazığ	D	-	-	2 002	1 249	753	-	-	-	-	-	-
Erzincan	D	-	-	683	406	277	-	-	-	-	-	-
Erzurum	D	-	-	3 466	2 355	1 111	-	-	-	-	-	-
Eskişehir	D	-	-	2 185	1 211	974	-	-	-	-	-	-
Gaziantep	D	-	-	5 317	3 734	1 583	-	-	-	-	-	-
Giresun	D	-	-	1 051	593	458	-	-	-	-	-	-
Gümüşhane	D	-	-	583	377	206	-	-	-	-	-	-
Hakkari	D	-	-	572	422	150	-	-	-	-	-	-
Hatay	D	-	-	3 372	1 905	1 467	-	-	-	-	-	-
Isparta	D	-	-	1 011	624	387	-	-	-	-	-	-
Mersin	D	-	-	4 875	2 969	1 906	-	-	-	-	-	-
İstanbul	D	-	-	72 430	39 893	32 537	-	-	-	-	-	-
İzmir	D	-	-	14 769	8 717	6 052	-	-	-	-	-	-
Kars	D	-	-	701	463	238	-	-	-	-	-	-
Kastamonu	D	-	-	1 216	735	481	-	-	-	-	-	-
Kayseri	D	-	-	3 907	2 564	1 343	-	-	-	-	-	-
Kırklareli	D	-	-	909	536	373	-	-	-	-	-	-
Kırşehir	D	-	-	689	510	179	-	-	-	-	-	-
Kocaeli	D	-	-	5 494	3 330	2 164	-	-	-	-	-	-
Konya	D	-	-	4 771	2 746	2 025	-	-	-	-	-	-
Kütahya	D	-	-	1 508	1 003	505	-	-	-	-	-	-
Malatya	D	-	-	3 555	2 387	1 168	-	-	-	-	-	-
Manisa	D	-	-	3 432	1 876	1 556	-	-	-	-	-	-
Kahramanmaraş	D	-	-	2 089	1 461	628	-	-	-	-	-	-
Mardin	D	-	-	2 027	1 514	513	-	-	-	-	-	-
Muğla	D	-	-	2 225	1 284	941	-	-	-	-	-	-

Secondary Education

2.6 Number of school,division and enrollment in the general high schools by kind of school,province and settlement (continued)
place [Beginning of the education year 2005/06]

A. Total			B. Male			C.Female			D. City			E. Village		
Enrollment by grade														
2. sınıf 2. grade			3. sınıf 3. grade			7. dönem (4. sınıf) 7. period (4. grade)								
Şube Division	B	C	Şube Division	B	C	Şube Division	B	C						
-	-	-	-	-	-	-	291	142	D	Çankırı				
-	-	-	-	-	-	-	887	583	D	Çorum				
-	-	-	-	-	-	-	1 259	923	D	Denizli				
-	-	-	-	-	-	-	2 456	1 524	D	Diyarbakır				
-	-	-	-	-	-	-	652	353	D	Edirne				
-	-	-	-	-	-	-	1 249	753	D	Elazığ				
-	-	-	-	-	-	-	406	277	D	Erzincan				
-	-	-	-	-	-	-	2 355	1 111	D	Erzurum				
-	-	-	-	-	-	-	1 211	974	D	Eskişehir				
-	-	-	-	-	-	-	3 734	1 583	D	Gaziantep				
-	-	-	-	-	-	-	593	458	D	Giresun				
-	-	-	-	-	-	-	377	206	D	Gümüşhane				
-	-	-	-	-	-	-	422	150	D	Hakkari				
-	-	-	-	-	-	-	1 905	1 467	D	Hatay				
-	-	-	-	-	-	-	624	387	D	Isparta				
-	-	-	-	-	-	-	2 969	1 906	D	Mersin				
-	-	-	-	-	-	-	39 893	32 537	D	İstanbul				
-	-	-	-	-	-	-	8 717	6 052	D	İzmir				
-	-	-	-	-	-	-	463	238	D	Kars				
-	-	-	-	-	-	-	735	481	D	Kastamonu				
-	-	-	-	-	-	-	2 564	1 343	D	Kayseri				
-	-	-	-	-	-	-	536	373	D	Kırklareli				
-	-	-	-	-	-	-	510	179	D	Kırşehir				
-	-	-	-	-	-	-	3 330	2 164	D	Kocaeli				
-	-	-	-	-	-	-	2 746	2 025	D	Konya				
-	-	-	-	-	-	-	1 003	505	D	Kütahya				
-	-	-	-	-	-	-	2 387	1 168	D	Malatya				
-	-	-	-	-	-	-	1 876	1 556	D	Manisa				
-	-	-	-	-	-	-	1 461	628	D	Kahramanmaraş				
-	-	-	-	-	-	-	1 514	513	D	Mardin				
-	-	-	-	-	-	-	1 284	941	D	Muğla				

Ortaöğretim

2.6 Genel liselerde okul türü, il ve yerleşim yerine göre okul, şube ve öğrenci sayısı (devam)
[2005/ 06 Öğretim yılı başı]

Okul türü, il ve yerleşim yeri	Okul School	Şube Division	Sınıflara göre öğrenci									
			Toplam Total			Hazırlık sınıfı Preparatory class			1. sınıf 1. grade			
			A	B	C	Şube Division			Şube Division			
						B	C	B	C	B	C	
Muş	D	-	-	975	754	221	-	-	-	-	-	-
Nevşehir	D	-	-	563	373	190	-	-	-	-	-	-
Niğde	D	-	-	957	694	263	-	-	-	-	-	-
Ordu	D	-	-	982	595	387	-	-	-	-	-	-
Rize	D	-	-	2 519	1 325	1 194	-	-	-	-	-	-
Sakarya	D	-	-	3 292	1 736	1 556	-	-	-	-	-	-
Samsun	D	-	-	3 810	2 088	1 722	-	-	-	-	-	-
Siirt	D	-	-	1 098	807	291	-	-	-	-	-	-
Sinop	D	-	-	574	320	254	-	-	-	-	-	-
Sivas	D	-	-	2 345	1 588	757	-	-	-	-	-	-
Tekirdağ	D	-	-	3 187	1 769	1 418	-	-	-	-	-	-
Tokat	D	-	-	1 721	1 103	618	-	-	-	-	-	-
Trabzon	D	-	-	2 605	1 465	1 140	-	-	-	-	-	-
Tunceli	D	-	-	250	140	110	-	-	-	-	-	-
Şanlıurfa	D	-	-	3 388	2 508	880	-	-	-	-	-	-
Uşak	D	-	-	1 078	664	414	-	-	-	-	-	-
Van	D	-	-	2 177	1 278	899	-	-	-	-	-	-
Yozgat	D	-	-	1 245	940	305	-	-	-	-	-	-
Zonguldak	D	-	-	1 818	1 123	695	-	-	-	-	-	-
Aksaray	D	-	-	894	578	316	-	-	-	-	-	-
Bayburt	D	-	-	411	305	106	-	-	-	-	-	-
Karaman	D	-	-	809	529	280	-	-	-	-	-	-
Kırıkkale	D	-	-	931	650	281	-	-	-	-	-	-
Batman	D	-	-	2 783	2 093	690	-	-	-	-	-	-
Şırnak	D	-	-	1 506	1 282	224	-	-	-	-	-	-
Bartın	D	-	-	573	318	255	-	-	-	-	-	-
Ardahan	D	-	-	195	134	61	-	-	-	-	-	-
Iğdır	D	-	-	447	307	140	-	-	-	-	-	-
Yalova	D	-	-	1 111	648	463	-	-	-	-	-	-
Karabük	D	-	-	830	496	334	-	-	-	-	-	-
Kilis	D	-	-	345	232	113	-	-	-	-	-	-
Osmaniye	D	-	-	2 060	1 536	524	-	-	-	-	-	-

Secondary Education

2.6 Number of school,division and enrollment in the general high schools by kind of school,province and settlement (continued)
place [Beginning of the education year 2005/06]

A. Total			B. Male			C.Female			D. City			E. Village		
Enrollment by grade														
2. sınıf 2. grade			3. sınıf 3. grade			7. dönem (4. sınıf) 7. period (4. grade)								
Şube Division	B	C	Şube Division	B	C	Şube Division	B	C						
-	-	-	-	-	-	-	754	221	D				Muş	
-	-	-	-	-	-	-	373	190	D				Nevşehir	
-	-	-	-	-	-	-	694	263	D				Niğde	
-	-	-	-	-	-	-	595	387	D				Ordu	
-	-	-	-	-	-	-	1 325	1 194	D				Rize	
-	-	-	-	-	-	-	1 736	1 556	D				Sakarya	
-	-	-	-	-	-	-	2 088	1 722	D				Samsun	
-	-	-	-	-	-	-	807	291	D				Siirt	
-	-	-	-	-	-	-	320	254	D				Sinop	
-	-	-	-	-	-	-	1 588	757	D				Sivas	
-	-	-	-	-	-	-	1 769	1 418	D				Tekirdağ	
-	-	-	-	-	-	-	1 103	618	D				Tokat	
-	-	-	-	-	-	-	1 465	1 140	D				Trabzon	
-	-	-	-	-	-	-	140	110	D				Tunceli	
-	-	-	-	-	-	-	2 508	880	D				Şanlıurfa	
-	-	-	-	-	-	-	664	414	D				Uşak	
-	-	-	-	-	-	-	1 278	899	D				Van	
-	-	-	-	-	-	-	940	305	D				Yozgat	
-	-	-	-	-	-	-	1 123	695	D				Zonguldak	
-	-	-	-	-	-	-	578	316	D				Aksaray	
-	-	-	-	-	-	-	305	106	D				Bayburt	
-	-	-	-	-	-	-	529	280	D				Karaman	
-	-	-	-	-	-	-	650	281	D				Kırıkkale	
-	-	-	-	-	-	-	2 093	690	D				Batman	
-	-	-	-	-	-	-	1 282	224	D				Şırnak	
-	-	-	-	-	-	-	318	255	D				Bartın	
-	-	-	-	-	-	-	134	61	D				Ardahan	
-	-	-	-	-	-	-	307	140	D				Iğdır	
-	-	-	-	-	-	-	648	463	D				Yalova	
-	-	-	-	-	-	-	496	334	D				Karabük	
-	-	-	-	-	-	-	232	113	D				Kilis	
-	-	-	-	-	-	-	1 536	524	D				Osmaniye	

Ortaöğretim

2.6 Genel liselerde okul türü, il ve yerleşim yerine göre okul, şube ve öğrenci sayısı (devam)
[2005/ 06 Öğretim yılı başı]

Okul türü, il ve yerleşim yeri	Okul School	Şube Division	Sınıflara göre öğrenci									
			Toplam Total			Hazırlık sınıfı Preparatory class			1. sınıf 1. grade			
			A	B	C	Şube Division			B	C		
						Şube Division	B	C				
Düzce	D	-	-	1 086	581	505	-	-	-	-	-	-
Özel	A	628	6 082	75 693	41 486	34 207	209	1 470	1 587	2 128	16 411	13 524
	D	554	5 537	67 689	36 825	30 864	195	1 379	1 504	1 933	14 430	12 142
	E	74	545	8 004	4 661	3 343	14	91	83	195	1 981	1 382
Türk Lisesi	A	597	5 670	68 124	38 067	30 057	131	809	758	2 029	15 522	12 417
	D	524	5 128	60 139	33 416	26 723	117	718	675	1 835	13 544	11 041
	E	73	542	7 985	4 651	3 334	14	91	83	194	1 978	1 376
Adana	A	24	231	2 341	1 224	1 117	-	-	-	45	424	431
	D	23	220	2 232	1 138	1 094	-	-	-	42	390	420
	E	1	11	109	86	23	-	-	-	3	34	11
Adıyaman	D	2	12	250	149	101	-	-	-	3	31	24
Afyonkarahisar	D	1	15	281	171	110	-	-	-	4	55	35
Amasya	D	1	5	60	33	27	-	-	-	2	15	11
Ankara	A	56	774	8 457	4 402	4 055	10	76	58	275	1 809	1 594
	D	48	723	7 578	4 001	3 577	10	76	58	257	1 640	1 386
	E	8	51	879	401	478	-	-	-	18	169	208
Antalya	A	16	292	1 679	837	842	1	7	11	126	337	393
	D	15	285	1 608	805	803	1	7	11	124	330	376
	E	1	7	71	32	39	-	-	-	2	7	17
Aydın	D	3	43	853	517	336	-	-	-	20	255	167
Balıkesir	A	8	57	778	462	316	1	9	8	18	182	135
	D	6	42	541	334	207	1	9	8	13	114	92
	E	2	15	237	128	109	-	-	-	5	68	43
Bitlis	D	1	10	152	128	24	-	-	-	3	37	15
Burdur	D	1	8	137	78	59	-	-	-	3	36	25
Bursa	A	23	179	2 322	1 331	991	3	25	18	81	612	440
	D	20	164	2 128	1 227	901	1	7	6	75	575	392
	E	3	15	194	104	90	2	18	12	6	37	48
Çanakkale	E	1	-	-	-	-	-	-	-	-	-	-
Çorum	D	3	18	266	176	90	-	-	-	6	69	35
Denizli	A	9	77	934	481	453	-	-	-	35	264	228
	D	5	37	551	164	387	-	-	-	15	85	196
	E	4	40	383	317	66	-	-	-	20	179	32
Diyarbakır	D	3	38	831	576	255	-	-	-	15	222	96
Edirne	D	4	24	321	189	132	-	-	-	9	82	61
Elazığ	D	3	22	364	245	119	-	-	-	5	45	27
Erzincan	D	1	13	267	179	88	-	-	-	5	61	32
Erzurum	D	1	8	143	105	38	-	-	-	2	27	18
Eskişehir	D	6	49	826	450	376	-	-	-	16	168	157

Secondary Education

2.6 Number of school,division and enrollment in the general high schools by kind of school,province and settlement (continued)
place [Beginning of the education year 2005/06]

A. Total			B. Male			C.Female			D. City			E. Village		
Enrollment by grade														
2. sınıf 2. grade			3. sınıf 3. grade			7. dönem (4. sınıf) 7. period (4. grade)								
Şube Division	B	C	Şube Division	B	C	Şube Division	B	C	Kind of school, province and settlement place					
-	-	-	-	-	-	-	581	505	D	Düzce				
1 856	11 956	9 609	1 830	11 182	8 964	59	467	523	A	Private				
1 694	10 675	8 660	1 668	9 966	8 140	47	375	418	D					
162	1 281	949	162	1 216	824	12	92	105	E					
1 759	11 136	8 630	1 726	10 418	8 039	25	182	213	A	Turkish high school				
1 598	9 858	7 684	1 565	9 206	7 215	13	90	108	D					
161	1 278	946	161	1 212	824	12	92	105	E					
91	380	345	89	369	271	6	51	70	A	Adana				
87	356	337	85	341	267	6	51	70	D					
4	24	8	4	28	4	-	-	-	E					
4	59	30	5	59	47	-	-	-	D	Adıyaman				
5	58	36	6	58	39	-	-	-	D	Afyonkarahisar				
2	11	11	1	7	5	-	-	-	D	Amasya				
271	1 391	1 305	218	1 126	1 098	-	-	-	A	Ankara				
254	1 264	1 153	202	1 021	980	-	-	-	D					
17	127	152	16	105	118	-	-	-	E					
79	259	233	86	234	205	-	-	-	A	Antalya				
77	247	220	83	221	196	-	-	-	D					
2	12	13	3	13	9	-	-	-	E					
11	117	95	12	145	74	-	-	-	D	Aydın				
16	111	86	22	160	87	-	-	-	A	Balıkesir				
8	71	48	20	140	59	-	-	-	D					
8	40	38	2	20	28	-	-	-	E					
4	47	3	3	44	6	-	-	-	D	Bitlis				
3	32	20	2	10	14	-	-	-	D	Burdur				
45	347	269	50	347	264	-	-	-	A	Bursa				
40	319	247	48	326	256	-	-	-	D					
5	28	22	2	21	8	-	-	-	E					
-	-	-	-	-	-	-	-	-	E	Çanakkale				
6	53	33	6	54	22	-	-	-	D	Çorum				
21	115	134	21	102	91	-	-	-	A	Denizli				
11	37	115	11	42	76	-	-	-	D					
10	78	19	10	60	15	-	-	-	E					
12	184	91	11	170	68	-	-	-	D	Diyarbakır				
7	58	38	8	49	33	-	-	-	D	Edirne				
7	77	35	10	123	57	-	-	-	D	Elazığ				
4	56	21	4	62	35	-	-	-	D	Erzincan				
3	37	10	3	41	10	-	-	-	D	Erzurum				
15	131	111	18	151	108	-	-	-	D	Eskişehir				

Ortaöğretim

2.6 Genel liselerde okul türü, il ve yerleşim yerine göre okul, şube ve öğrenci sayısı (devam)
[2005/ 06 Öğretim yılı başı]

Okul türü, il ve yerleşim yeri	A. Toplam	B. Erkek	C. Kadın	D. Şehir	E. Köy	Sınıflara göre öğrenci						
						Toplam			Hazırlık sınıfı			1. sınıf
						Total			Preparatory class			1. grade
						Okul	Şube		Şube	B	C	Şube
School	Division		Division			Division						
Gaziantep	D	16	280	1 849	1 017	832	-	-	-	89	403	313
Giresun	E	2	8	93	51	42	-	-	-	2	17	14
Hatay	A	7	47	686	407	279	-	-	-	18	193	129
	D	6	35	563	331	232	-	-	-	14	163	112
	E	1	12	123	76	47	-	-	-	4	30	17
Isparta	D	1	13	211	119	92	-	-	-	5	46	51
Mersin	A	21	124	1 711	952	759	-	-	-	44	453	347
	D	17	102	1 400	783	617	-	-	-	33	341	265
	E	4	22	311	169	142	-	-	-	11	112	82
İstanbul	A	203	1 870	21 278	11 616	9 662	107	619	601	669	4 661	3 911
	D	189	1 739	19 295	10 531	8 764	95	546	530	632	4 269	3 630
	E	14	131	1 983	1 085	898	12	73	71	37	392	281
İzmir	A	35	294	4 637	2 410	2 227	3	17	19	114	1 189	984
	D	32	271	4 358	2 266	2 092	3	17	19	105	1 103	914
	E	3	23	279	144	135	-	-	-	9	86	70
Kayseri	A	11	78	1 265	753	512	-	-	-	26	304	188
	D	9	67	1 074	613	461	-	-	-	22	239	171
	E	2	11	191	140	51	-	-	-	4	65	17
Kırşehir	D	1	3	23	16	7	-	-	-	-	-	-
Kocaeli	A	14	100	1 512	967	545	-	-	-	39	443	257
	D	8	40	572	350	222	-	-	-	14	160	102
	E	6	60	940	617	323	-	-	-	25	283	155
Konya	D	17	310	2 695	1 564	1 131	1	10	14	117	605	470
Kütahya	D	3	33	664	453	211	3	44	23	12	187	69
Malatya	D	9	43	806	478	328	-	-	-	16	193	125
Manisa	A	11	93	1 475	823	652	-	-	-	34	339	298
	D	9	81	1 256	682	574	-	-	-	28	269	255
	E	2	12	219	141	78	-	-	-	6	70	43
Kahramanmaraş	D	4	34	677	455	222	-	-	-	10	133	77
Muğla	A	4	25	293	150	143	-	-	-	8	60	72
	D	1	3	42	21	21	-	-	-	1	8	9
	E	3	22	251	129	122	-	-	-	7	52	63
Nevşehir	A	4	22	453	258	195	-	-	-	11	126	102
	D	2	11	252	136	116	-	-	-	6	76	66
	E	2	11	201	122	79	-	-	-	5	50	36
Niğde	D	1	6	179	109	70	-	-	-	2	33	24
Ordu	D	4	22	273	130	143	-	-	-	4	34	30
Rize	A	4	25	327	205	122	-	-	-	7	55	49
	D	3	20	240	153	87	-	-	-	6	44	38
	E	1	5	87	52	35	-	-	-	1	11	11
Sakarya	D	8	64	1 063	580	483	-	-	-	29	301	254

Secondary Education

2.6 Number of school,division and enrollment in the general high schools by kind of school,province and settlement (continued)
place [Beginning of the education year 2005/06]

A. Total			B. Male			C. Female			D. City			E. Village		
Enrollment by grade														
2. sınıf 2. grade			3. sınıf 3. grade			7. dönem (4. sınıf) 7. period (4. grade)								
Şube Division	B	C	Şube Division	B	C	Şube Division	B	C						
94	300	281	97	314	238	-	-	-	D					Gaziantep
3	21	14	3	13	14	-	-	-	E					Giresun
13	85	62	16	129	88	-	-	-	A					Hatay
10	75	47	11	93	73	-	-	-	D					
3	10	15	5	36	15	-	-	-	E					
3	27	21	5	46	20	-	-	-	D					Isparta
40	285	214	40	214	198	-	-	-	A					Mersin
34	250	175	35	192	177	-	-	-	D					
6	35	39	5	22	21	-	-	-	E					
536	3 253	2 523	539	2 952	2 484	19	131	143	A					İstanbul
502	2 993	2 309	503	2 684	2 257	7	39	38	D					
34	260	214	36	268	227	12	92	105	E					
85	581	607	92	623	617	-	-	-	A					İzmir
78	541	573	85	605	586	-	-	-	D					
7	40	34	7	18	31	-	-	-	E					
25	221	163	27	228	161	-	-	-	A					Kayseri
21	179	141	24	195	149	-	-	-	D					
4	42	22	3	33	12	-	-	-	E					
1	4	2	2	12	5	-	-	-	D					Kırşehir
33	298	155	28	226	133	-	-	-	A					Kocaeli
16	126	65	10	64	55	-	-	-	D					
17	172	90	18	162	78	-	-	-	E					
109	528	338	83	421	309	-	-	-	D					Konya
8	104	51	10	118	68	-	-	-	D					Kütahya
16	164	110	11	121	93	-	-	-	D					Malatya
29	250	169	30	234	185	-	-	-	A					Manisa
26	212	151	27	201	168	-	-	-	D					
3	38	18	3	33	17	-	-	-	E					
11	159	76	13	163	69	-	-	-	D					Kahramanmaraş
9	54	41	8	36	30	-	-	-	A					
2	13	12	0						D					
7	41	29	8	36	30	-	-	-	E					Nevşehir
5	66	42	6	66	51	-	-	-	A					
2	26	24	3	34	26	-	-	-	D					
3	40	18	3	32	25	-	-	-	E					Niğde
2	34	24	2	42	22	-	-	-	D					
9	45	58	9	51	55	-	-	-	D					
9	82	41	9	68	32	-	-	-	A					Rize
7	57	26	7	52	23	-	-	-	D					
2	25	15	2	16	9	-	-	-	E					
17	141	122	18	138	107	-	-	-	D					Sakarya

Ortaöğretim

2.6 Genel liselerde okul türü, il ve yerleşim yerine göre okul, şube ve öğrenci sayısı (devam)
[2005/ 06 Öğretim yılı başı]

Okul türü, il ve yerleşim yeri	Okul School	Şube Division	Sınıflara göre öğrenci									
			Toplam Total			Hazırlık sınıfı Preparatory class			1. sınıf 1. grade			
			A	B	C	Şube Division						
						B	C	Division				
Samsun	A	7	38	478	275	203	2	2	6	14	123	89
	D	4	16	74	39	35	2	2	6	5	13	10
	E	3	22	404	236	168	-	-	-	9	110	79
Sivas	D	2	19	296	183	113	-	-	-	4	37	24
Tekirdağ	D	7	22	232	134	98	-	-	-	9	50	39
Trabzon	A	8	34	496	268	228	-	-	-	11	108	92
	D	2	6	72	37	35	-	-	-	2	18	22
	E	6	28	424	231	193	-	-	-	9	90	70
Şanlıurfa	A	4	33	688	491	197	-	-	-	10	139	75
	D	3	25	488	340	148	-	-	-	8	113	57
	E	1	8	200	151	49	-	-	-	2	26	18
Uşak	D	1	13	258	146	112	-	-	-	7	88	65
Van	D	3	20	337	217	120	-	-	-	6	77	38
Zonguldak	A	3	40	628	347	281	-	-	-	14	130	108
	D	2	26	396	198	198	-	-	-	9	77	75
	E	1	14	232	149	83	-	-	-	5	53	33
Aksaray	D	1	13	170	93	77	-	-	-	4	32	32
Karaman	D	2	8	114	74	40	-	-	-	1	25	3
Kırıkkale	D	3	12	245	170	75	-	-	-	4	51	25
Batman	D	1	6	107	64	43	-	-	-	2	17	24
Yalova	D	2	3	33	19	14	-	-	-	2	14	10
Karabük	D	1	6	73	26	47	-	-	-	2	13	30
Osmaniye	D	3	20	363	224	139	-	-	-	6	75	47
Düzce	E	2	14	174	90	84	-	-	-	4	37	28
Azınlık Lisesi	A	12	60	704	275	429	-	-	-	16	132	197
	D	12	60	704	275	429	-	-	-	16	132	197
	E	-	-	-	-	-	-	-	-	-	-	-
İstanbul	D	12	60	704	275	429	-	-	-	16	132	197
Yabancı lise	A	14	331	6 737	3 082	3 655	78	661	829	78	739	885
	D	14	331	6 737	3 082	3 655	78	661	829	78	739	885
	E	-	-	-	-	-	-	-	-	-	-	-
Mersin	D	1	11	199	110	89	1	16	8	2	28	20
İstanbul	D	11	285	5 926	2 688	3 238	70	574	751	69	649	787
İzmir	D	2	35	612	284	328	7	71	70	7	62	78
Uluslararası Okul	A	5	21	128	62	66	-	-	-	5	18	25
	D	4	18	109	52	57	-	-	-	4	15	19
	E	1	3	19	10	9	-	-	-	1	3	6
Ankara	D	2	8	57	27	30	-	-	-	2	9	9
İstanbul	A	2	10	61	31	30	-	-	-	2	6	14
	D	1	7	42	21	21	-	-	-	1	3	8
	E	1	3	19	10	9	-	-	-	1	3	6
İzmir	D	1	3	10	4	6	-	-	-	1	3	2

Secondary Education

2.6 Number of school,division and enrollment in the general high schools by kind of school,province and settlement (continued)
place [Beginning of the education year 2005/06]

A. Total		B. Male		C.Female		D. City			E. Village	
						Enrollment by grade				
2. sınıf 2. grade				3. sınıf 3. grade		7. dönem (4. sınıf) 7. period (4. grade)				
Şube Division	B	C	Şube Division	B	C	Şube Division	B	C	Kind of school, province and settlement place	
10	51	39	12	99	69	-	-	-	A	Samsun
5	10	8	4	14	11	-	-	-	D	
5	41	31	8	85	58	-	-	-	E	
7	75	44	8	71	45	-	-	-	D	Sivas
6	50	27	7	34	32	-	-	-	D	Tekirdağ
11	79	84	12	81	52	-	-	-	A	Trabzon
2	11	6	2	8	7	-	-	-	D	
9	68	78	10	73	45	-	-	-	E	
10	170	63	13	182	59	-	-	-	A	Şanlıurfa
7	108	45	10	119	46	-	-	-	D	
3	62	18	3	63	13	-	-	-	E	
3	32	23	3	26	24	-	-	-	D	Uşak
7	77	47	7	63	35	-	-	-	D	Van
12	107	101	14	110	72	-	-	-	A	Zonguldak
8	60	75	9	61	48	-	-	-	D	
4	47	26	5	49	24	-	-	-	E	
4	30	24	5	31	21	-	-	-	D	Aksaray
3	25	16	4	24	21	-	-	-	D	Karaman
4	66	24	4	53	26	-	-	-	D	Kırıkkale
2	26	9	2	21	10	-	-	-	D	Batman
1	5	4	-	-	-	-	-	-	D	Yalova
2	7	8	2	6	9	-	-	-	D	Karabük
9	84	64	5	65	28	-	-	-	D	Osmaniye
5	27	33	5	26	23	-	-	-	E	Düzce
20	73	105	23	66	111	1	4	16	A	Minority high school
20	73	105	23	66	111	1	4	16	D	
-	-	-	-	-	-	-	-	-	E	
20	73	105	23	66	111	1	4	16	D	İstanbul
71	728	853	75	681	799	29	273	289	A	Foreign high school
71	728	853	75	681	799	29	273	289	D	
-	-	-	-	-	-	-	-	-	E	
3	25	27	5	41	34	-	-	-	D	Mersin
59	636	742	58	556	669	29	273	289	D	İstanbul
9	67	84	12	84	96	-	-	-	D	İzmir
6	19	21	6	17	15	4	8	5	A	International school
5	16	18	5	13	15	4	8	5	D	
1	3	3	1	4	-	-	-	-	E	
2	6	8	2	5	10	2	7	3	D	Ankara
3	13	12	3	11	2	2	1	2	A	İstanbul
2	10	9	2	7	2	2	1	2	D	
1	3	3	1	4	-	-	-	-	E	
1	-	1	1	1	3	-	-	-	D	İzmir

Ortaöğretim

2.7 Mesleki ve teknik liselerde okul türü, il ve yerleşim yerine göre okul, şube ve öğrenci sayısı
[2005/06 Öğretim yılı başı]

Okul türü, il ve yerleşim yeri	A. Toplam	B. Erkek	C. Kadın	Sınıflara göre öğrenci								
				D. Şehir			E. Köy			1. sınıf ⁽¹⁾		
				Toplam			Hazırlık sınıfı			1. grade		
				Total			Preparatory class					
Okul School	Şube Division	A	B	C	Şube Division	B	C	Şube Division	B	C		
Mesleki ve Teknik L.	A	4 029	41 111	1 182 637	732 282	450 355	4	17	11	14 816	254 432	166 548
	D	3 692	38 379	1 125 092	693 694	431 398	4	17	11	13 938	239 838	159 105
	E	337	2 732	57 545	38 588	18 957	-	-	-	878	14 594	7 443
Resmi	A	4 007	41 027	1 181 660	731 680	449 980	-	-	-	14 783	254 217	166 403
	D	3 671	38 299	1 124 170	693 092	431 078	-	-	-	13 908	239 623	158 978
	E	336	2 728	57 490	38 588	18 902	-	-	-	875	14 594	7 425
Erkek Teknik Öğretim	A	1 580	17 262	474 715	418 518	56 197	-	-	-	5 283	143 146	21 283
	D	1 458	16 104	448 489	398 812	49 677	-	-	-	4 931	136 392	18 697
	E	122	1 158	26 226	19 706	6 520	-	-	-	352	6 754	2 586
Adana	A	45	558	16 849	14 196	2 653	-	-	-	183	4 941	915
	D	42	529	16 244	13 833	2 411	-	-	-	176	4 836	826
	E	3	29	605	363	242	-	-	-	7	105	89
Adıyaman	A	8	68	1 594	1 324	270	-	-	-	20	530	98
	D	7	59	1 371	1 211	160	-	-	-	17	491	62
	E	1	9	223	113	110	-	-	-	3	39	36
Afyonkarahisar	A	25	238	5 534	4 954	580	-	-	-	68	1 776	181
	D	23	230	5 404	4 866	538	-	-	-	65	1 734	170
	E	2	8	130	88	42	-	-	-	3	42	11
Ağrı	D	7	55	1 344	1 166	178	-	-	-	21	564	132
Amasya	D	11	107	2 394	2 158	236	-	-	-	30	682	91
Ankara	A	116	1 185	32 648	29 613	3 035	-	-	-	347	9 209	1 169
	D	114	1 165	32 310	29 404	2 906	-	-	-	343	9 149	1 133
	E	2	20	338	209	129	-	-	-	4	60	36
Antalya	A	25	307	8 957	6 950	2 007	-	-	-	105	2 454	770
	D	23	263	7 789	6 318	1 471	-	-	-	92	2 233	608
	E	2	44	1 168	632	536	-	-	-	13	221	162
Artvin	A	10	155	3 684	2 483	1 201	-	-	-	36	717	340
	D	8	129	3 241	2 221	1 020	-	-	-	31	654	289
	E	2	26	443	262	181	-	-	-	5	63	51
Aydın	A	27	267	5 907	5 198	709	-	-	-	88	2 015	277
	D	26	257	5 789	5 092	697	-	-	-	84	1 972	270
	E	1	10	118	106	12	-	-	-	4	43	7
Balıkesir	A	36	308	8 230	7 594	636	-	-	-	104	2 652	235
	D	32	273	7 535	6 992	543	-	-	-	94	2 476	195
	E	4	35	695	602	93	-	-	-	10	176	40
Bilecik	A	10	97	2 132	1 824	308	-	-	-	27	602	89
	D	9	91	2 070	1 783	287	-	-	-	26	594	85
	E	1	6	62	41	21	-	-	-	1	8	4
Bingöl	D	6	27	651	619	32	-	-	-	8	239	9
Bitlis	A	6	51	939	859	80	-	-	-	14	321	28
	D	5	39	719	641	78	-	-	-	12	255	28
	E	1	12	220	218	2	-	-	-	2	66	-

Açıköğretim lisesi öğrencileri 4 sınıf (7. dönem) öğrenci sayısında gösterilmiştir.

2.7. Number of school,new admission,class and enrollment by kind of school,province and settlement place in the Vocational and technical high school (Beginning of the educational year 2005/06)

A. Total			B. Male			C. Female			D. City			E. Village		
Enrollment by grade														
2. sınıf 2. grade			3. sınıf 3. grade			7. dönem (4. sınıf) 7. period (4. grade)								
Şube Division	B	C	Şube Division	B	C	Şube Division	B	C	Kind of school, province and settlement place					
13 792	232 911	130 209	11 509	198 780	111 788	990	46 142	41 799	A	Vocational And				
12 804	218 765	123 741	10 672	187 620	106 178	961	45 939	41 582	D	Technical High S.				
988	14 146	6 468	837	11 160	5 610	29	203	217	E					
13 770	232 754	130 101	11 484	198 567	111 677	990	46 142	41 799	A	Public				
12 785	218 608	123 658	10 645	187 407	106 079	961	45 939	41 582	D					
985	14 146	6 443	839	11 160	5 598	29	203	217	E					
6 199	143 784	17 987	5 227	124 425	16 380	553	7 163	547	A	Technical Educa.				
5 765	136 638	15 868	4 871	118 765	14 579	537	7 017	533	D	For Boys.				
434	7 146	2 119	356	5 660	1 801	16	146	14	E					
208	5 124	921	151	3 899	808	16	232	9	A	Adana				
196	4 990	849	141	3 775	727	16	232	9	D					
12	134	72	10	124	81	-	-	-	E					
26	483	81	21	303	91	1	8		A	Adıyaman				
23	449	48	18	263	50	1	8		D					
3	34	33	3	40	41	-	-	-	E					
91	1 673	217	73	1 452	181	6	53	1	A	Afyonkarahisar				
88	1 645	202	71	1 434	165	6	53	1	D					
3	28	15	2	18	16	-	-	-	E					
19	356	19	15	246	27	-	-	-	D	Ağrı				
40	803	74	36	670	71	1	3	-	D	Amasya				
419	9 966	913	368	9 829	925	51	609	28	A	Ankara				
411	9 883	867	360	9 763	878	51	609	28	D					
8	83	46	8	66	47	-	-	-	E					
109	2 386	639	90	2 057	592	3	53	6	A	Antalya				
92	2 147	441	76	1 885	416	3	53	6	D					
17	239	198	14	172	176	-	-	-	E					
63	960	442	56	806	419	-	-	-	A	Artvin				
53	844	385	45	723	346	-	-	-	D					
10	116	57	11	83	73	-	-	-	E					
89	1 748	248	79	1 348	183	11	87	1	A	Aydın				
86	1 715	245	76	1 318	181	11	87	1	D					
3	33	3	3	30	2	-	-	-	E					
102	2 525	197	91	2 251	194	11	166	10	A	Balıkesir				
89	2 329	167	80	2 028	172	10	159	9	D					
13	196	30	11	223	22	1	7	1	E					
33	632	136	34	556	81	3	34	2	A	Bilecik				
31	614	121	31	541	79	3	34	2	D					
2	18	15	3	15	2	-	-	-	E					
11	243	15	8	137	8	-	-	-	D	Bingöl				
19	340	33	18	198	19	-	-	-	A	Bitlis				
14	244	33	13	142	17	-	-	-	D					
5	96	-	5	56	2	-	-	-	E					

Number of Open Education High School students is included in 4. grade (7. period)

Ortaöğretim

2.7 Mesleki ve teknik liselerde okul türü, il ve yerleşim yerine göre okul, şube ve öğrenci sayısı (devam)

[2005/06 Öğretim yılı başı]

Okul türü, il ve yerleşim yeri	Okul School	B. Erkek	C. Kadın	Sınıflara göre öğrenci											
				D. Şehir			E. Köy			Hazırlık sınıfı ⁽¹⁾			1. sınıf ⁽¹⁾		
				Toplam Total			Preparatory class			1. grade					
				Şube Division	A	B	C	Şube Division	B	C	Şube Division	B	C		
Bolu	D	12	124	2 810	2 655	155	-	-	-	35	981	64			
Burdur	D	8	71	1 420	1 243	177	-	-	-	20	437	68			
Bursa	A	64	942	30 153	26 845	3 308	-	-	-	276	8 302	1 186			
	D	61	912	29 273	26 226	3 047	-	-	-	266	8 055	1 088			
	E	3	30	880	619	261	-	-	-	10	247	98			
Çanakkale	A	16	146	3 509	3 207	302	-	-	-	42	1 086	82			
	D	14	127	3 226	3 034	192	-	-	-	39	1 038	52			
	E	2	19	283	173	110	-	-	-	3	48	30			
Çankırı	D	11	86	1 898	1 620	278	-	-	-	24	551	86			
Çorum	A	16	176	3 905	3 307	598	-	-	-	50	1 171	234			
	D	14	157	3 664	3 161	503	-	-	-	44	1 119	189			
	E	2	19	241	146	95	-	-	-	6	52	45			
Denizli	A	15	225	5 757	5 116	641	-	-	-	73	1 831	214			
	D	13	210	5 472	4 864	608	-	-	-	68	1 739	201			
	E	2	15	285	252	33	-	-	-	5	92	13			
Diyarbakır	D	17	159	3 947	3 250	697	-	-	-	64	1 643	367			
Edirne	D	10	91	2 429	2 270	159	-	-	-	26	643	53			
Elazığ	D	14	121	2 967	2 695	272	-	-	-	35	916	116			
Erzincan	D	12	92	1 666	1 519	147	-	-	-	27	626	54			
Erzurum	D	17	163	2 970	2 778	192	-	-	-	47	1 083	79			
Eskişehir	A	25	297	9 166	8 406	760	-	-	-	89	2 671	295			
	D	24	289	9 036	8 336	700	-	-	-	87	2 635	274			
	E	1	8	130	70	60	-	-	-	2	36	21			
Gaziantep	D	20	218	6 353	5 477	876	-	-	-	68	1 945	357			
Giresun	D	14	150	3 784	3 230	554	-	-	-	46	1 172	184			
Gümüşhane	D	5	44	1 012	903	109	-	-	-	14	314	42			
Hakkari	D	4	28	786	722	64	-	-	-	11	345	36			
Hatay	A	17	191	5 559	5 212	347	-	-	-	58	1 705	131			
	D	13	123	3 673	3 349	324	-	-	-	38	1 093	127			
	E	4	68	1 886	1 863	23	-	-	-	20	612	4			
Isparta	D	19	178	3 234	2 956	278	-	-	-	44	874	95			
Mersin	A	40	446	11 492	9 333	2 159	-	-	-	139	3 249	930			
	D	36	394	9 931	8 395	1 536	-	-	-	123	2 937	545			
	E	4	52	1 561	938	623	-	-	-	16	312	385			
İstanbul	A	149	2 097	73 530	63 927	9 603	-	-	-	678	22 215	3 743			
	D	148	2 083	73 282	63 789	9 493	-	-	-	674	22 178	3 708			
	E	1	14	248	138	110	-	-	-	4	37	35			

2.7. Number of school, new admission, class and enrollment by kind of school, province and settlement place in the Vocational and technical high school (Beginning of the educational year 2005/06) (devam)

A. Total		B. Male		C. Female		D. City		E. Village			
Enrollment by grade											
2. sınıf 2. grade			3. sınıf 3. grade			7. dönem (4. sınıf) 7. period (4. grade)					
Şube Division	B	C	Şube Division	B	C	Şube Division	B	C	Kind of school, province and settlement place		
40	824	45	44	806	46	5	44	-	D	Bolu	
28	452	61	23	354	48	-	-	-	D	Burdur	
348	9 181	1 029	267	8 692	1 006	51	670	87	A	Bursa	
337	8 981	935	258	8 520	937	51	670	87	D		
11	200	94	9	172	69	-	-	-	E		
54	1 095	117	49	1 012	103	1	14	0	A	Çanakkale	
46	1 022	80	41	960	60	1	14	0	D		
8	73	37	8	52	43	-	-	-	E		
29	532	89	30	509	103	3	28	-	D	Çankırı	
67	1 086	199	55	1 014	162	4	36	3	A	Çorum	
59	1 022	167	50	984	144	4	36	3	D		
8	64	32	5	30	18	-	-	-	E		
80	1 684	205	68	1 564	222	4	37	-	A	Denizli	
74	1 589	195	64	1 499	212	4	37	-	D		
6	95	10	4	65	10	-	-	-	E		
50	1 008	181	45	599	149	-	-	-	D	Diyarbakır	
31	742	63	28	761	43	6	124	-	D	Edirne	
43	919	85	40	833	71	3	27	-	D	Elazığ	
31	471	51	30	398	40	4	24	2	D	Erzincan	
59	986	55	55	693	57	2	16	1	D	Erzurum	
103	2 774	229	89	2 685	211	16	276	25	A	Eskişehir	
101	2 759	217	85	2 666	184	16	276	25	D		
2	15	12	4	19	27	-	-	-	E		
80	2 004	283	66	1 486	234	4	42	2	D	Gaziantep	
54	1 050	175	46	961	193	4	47	2	D	Giresun	
17	351	35	13	238	32	-	-	-	D	Gümüşhane	
11	274	28	6	103	-	-	-	-	D	Hakkari	
65	1 831	110	60	1 599	102	8	77	4	A	Hatay	
42	1 211	109	38	1 007	86	5	38	2	D		
23	620	1	22	592	16	3	39	2	E		
65	977	90	64	1 043	87	5	62	6	D	Isparta	
160	3 121	619	138	2 876	608	9	87	2	A	Mersin	
142	2 836	498	121	2 549	491	8	73	2	D		
18	285	121	17	327	117	1	14	-	E		
711	21 365	2 865	608	19 006	2 822	100	1 341	173	A	İstanbul	
706	21 327	2 834	603	18 943	2 778	100	1 341	173	D		
5	38	31	5	63	44	-	-	-	E		

Ortaöğretim

2.7 Mesleki ve teknik liselerde okul türü, il ve yerleşim yerine göre okul, şube ve öğrenci sayısı (devam)

[2005/06 Öğretim yılı başı]

Okul türü, il ve yerleşim yeri	Okul School	B. Erkek	C. Kadın	Sınıflara göre öğrenci											
				D. Şehir			E. Köy			Hazırlık sınıfı ⁽¹⁾			1. sınıf ⁽¹⁾		
				Toplam			Preparatory class			1. grade					
				Total			Preparatory class			1. grade					
Şube Division			Şube Division			Şube Division			Şube Division						
A			B			C			B			C			
İzmir	A	97	958	29 624	26 305	3 319	-	-	-	304	8 603	1 249			
	D	89	898	28 337	25 262	3 075	-	-	-	281	8 197	1 144			
	E	8	60	1 287	1 043	244	-	-	-	23	406	105			
Kars	D	7	52	1 023	923	100	-	-	-	14	316	40			
Kastamonu	D	14	121	2 342	2 089	253	-	-	-	30	689	69			
Kayseri	D	28	313	8 475	7 879	596	-	-	-	93	2 665	241			
Kırklareli	D	11	104	2 546	2 331	215	-	-	-	26	785	57			
Kırşehir	D	9	70	1 760	1 493	267	-	-	-	21	485	87			
Kocaeli	A	43	587	18 312	16 063	2 249	-	-	-	175	5 058	859			
	D	28	391	12 549	11 590	959	-	-	-	110	3 485	370			
	E	15	196	5 763	4 473	1 290	-	-	-	65	1 573	489			
Konya	A	52	517	11 369	10 324	1 045	-	-	-	162	3 841	373			
	D	47	476	10 708	9 862	846	-	-	-	151	3 703	302			
	E	5	41	661	462	199	-	-	-	11	138	71			
Kütahya	A	24	205	5 207	4 881	326	-	-	-	56	1 574	108			
	D	22	192	5 000	4 731	269	-	-	-	53	1 527	88			
	E	2	13	207	150	57	-	-	-	3	47	20			
Malatya	A	18	183	3 961	3 524	437	-	-	-	52	1 226	187			
	D	17	174	3 702	3 364	338	-	-	-	49	1 170	149			
	E	1	9	259	160	99	-	-	-	3	56	38			
Manisa	A	31	388	11 059	10 210	849	-	-	-	114	3 384	306			
	D	29	373	10 826	10 050	776	-	-	-	109	3 334	281			
	E	2	15	233	160	73	-	-	-	5	50	25			
Kahramanmaraş	A	23	186	4 415	3 851	564	-	-	-	56	1 468	226			
	D	15	135	3 430	3 151	279	-	-	-	42	1 232	120			
	E	8	51	985	700	285	-	-	-	14	236	106			
Mardin	A	9	81	1 984	1 466	518	-	-	-	30	652	252			
	D	7	70	1 732	1 274	458	-	-	-	26	575	228			
	E	2	11	252	192	60	-	-	-	4	77	24			
Muğla	A	20	152	3 452	3 035	417	-	-	-	54	1 223	210			
	D	15	121	2 812	2 574	238	-	-	-	40	1 000	105			
	E	5	31	640	461	179	-	-	-	14	223	105			
Muş	D	9	70	1 790	1 656	134	-	-	-	21	602	49			
Nevşehir	A	8	76	1 569	1 498	71	-	-	-	22	533	22			
	D	7	65	1 348	1 329	19	-	-	-	19	476	3			
	E	1	11	221	169	52	-	-	-	3	57	19			
Niğde	A	11	111	2 459	2 122	337	-	-	-	32	818	142			
	D	9	98	2 189	1 927	262	-	-	-	28	740	117			
	E	2	13	270	195	75	-	-	-	4	78	25			

2.7. Number of school,new admission,class and enrollment by kind of school,province and settlement place in the Vocational and technical high school (Beginning of the educational year 2005/06) (devam)

A. Total		B. Male		C. Female		D. City		E. Village			
Enrollment by grade											
2. sınıf 2. grade			3. sınıf 3. grade			7. dönem (4. sınıf) 7. period (4. grade)					
Şube Division	B	C	Şube Division	B	C	Şube Division	B	C	Kind of school, province and settlement place		
348	9 121	1 037	267	7 942	973	39	639	60	A	İzmir	
328	8 752	957	252	7 687	915	37	626	59	D		
20	369	80	15	255	58	2	13	1	E		
20	329	28	18	278	32	-	-	-	D	Kars	
42	676	79	43	666	102	6	58	3	D	Kastamonu	
112	2 749	191	99	2 379	154	9	86	10	D	Kayseri	
38	811	70	36	676	88	4	59	-	D	Kırklareli	
25	528	100	23	472	80	1	8	-	D	Kırşehir	
214	5 889	778	164	4 670	580	34	446	32	A	Kocaeli	
142	4 212	332	112	3 498	234	27	395	23	D		
72	1 677	446	52	1 172	346	7	51	9	E		
188	3 400	332	160	2 968	338	7	115	2	A	Konya	
172	3 239	267	146	2 805	275	7	115	2	D		
16	161	65	14	163	63	-	-	-	E		
78	1 668	132	65	1 541	79	6	98	7	A	Kütahya	
72	1 600	108	61	1 506	66	6	98	7	D		
6	68	24	4	35	13	-	-	-	E		
67	1 197	131	60	1 076	119	4	25	-	A	Malatya	
63	1 125	89	58	1 044	100	4	25	-	D		
4	72	42	2	32	19	-	-	-	E		
149	3 645	306	108	2 939	227	17	242	10	A	Manisa	
142	3 563	270	105	2 911	215	17	242	10	D		
7	82	36	3	28	12	-	-	-	E		
70	1 314	184	56	1 058	153	4	11	1	A	Kahramanmaraş	
50	1 075	88	39	833	70	4	11	1	D		
20	239	96	17	225	83	-	-	-	E		
29	502	152	22	312	114	-	-	-	A	Mardin	
24	422	127	20	277	103	-	-	-	D		
5	80	25	2	35	11	-	-	-	E		
51	974	122	43	800	80	4	38	5	A	Muğla	
41	843	75	36	693	53	4	38	5	D		
10	131	47	7	107	27	-	-	-	E		
25	562	49	24	492	36	-	-	-	D	Muş	
27	531	32	25	414	17	2	20	-	A	Nevşehir	
23	465	12	21	368	4	2	20	-	D		
4	66	20	4	46	13	-	-	-	E		
41	726	107	37	554	88	1	24	-	A	Niğde	
36	649	77	33	514	68	1	24	-	D		
5	77	30	4	40	20	-	-	-	E		

Ortaöğretim

2.7 Mesleki ve teknik liselerde okul türü, il ve yerleşim yerine göre okul, şube ve öğrenci sayısı (devam)

[2005/06 Öğretim yılı başı]

Okul türü, il ve yerleşim yeri	Okul School	B. Erkek	C. Kadın	Sınıflara göre öğrenci											
				D. Şehir			E. Köy			Hazırlık sınıfı ⁽¹⁾			1. sınıf ⁽¹⁾		
				Toplam			Toplam			Preparatory class			1. grade		
				Total			Total			Preparatory class			1. grade		
			Şube Division			Şube Division			Şube Division						
			A	B	C	A	B	C	A	B	C				
Ordu	A	15	195	4 888	4 447	441	-	-	-	60	1 560	124			
	D	11	166	4 377	4 089	288	-	-	-	50	1 420	59			
	E	4	29	511	358	153	-	-	-	10	140	65			
Rize	D	13	148	4 103	3 654	449	-	-	-	55	1 406	246			
Sakarya	A	23	370	11 604	9 880	1 724	-	-	-	116	3 122	651			
	D	22	354	11 069	9 350	1 719	-	-	-	112	2 998	651			
	E	1	16	535	530	5	-	-	-	4	124	-			
Samsun	D	22	290	8 894	8 099	795	-	-	-	95	2 732	333			
Siirt	A	6	68	1 993	1 622	371	-	-	-	22	656	143			
	D	5	59	1 829	1 504	325	-	-	-	19	609	110			
	E	1	9	164	118	46	-	-	-	3	47	33			
Sinop	D	12	93	1 715	1 469	246	-	-	-	26	545	106			
Sivas	A	14	132	2 890	2 826	64	-	-	-	39	955	23			
	D	13	123	2 725	2 707	18	-	-	-	37	924	11			
	E	1	9	165	119	46	-	-	-	2	31	12			
Tekirdağ	A	21	285	8 080	6 611	1 469	-	-	-	83	2 123	453			
	D	19	258	7 597	6 332	1 265	-	-	-	75	2 037	387			
	E	2	27	483	279	204	-	-	-	8	86	66			
Tokat	A	18	165	4 187	3 935	252	-	-	-	46	1 336	80			
	D	15	150	3 908	3 733	175	-	-	-	42	1 267	47			
	E	3	15	279	202	77	-	-	-	4	69	33			
Trabzon	A	23	275	6 344	5 087	1 257	-	-	-	89	1 893	498			
	D	18	221	5 316	4 391	925	-	-	-	73	1 690	381			
	E	5	54	1 028	696	332	-	-	-	16	203	117			
Tunceli	D	4	26	478	417	61	-	-	-	6	136	23			
Şanlıurfa	A	12	119	2 896	2 705	191	-	-	-	37	1 164	83			
	D	11	110	2 709	2 553	156	-	-	-	34	1 093	63			
	E	1	9	187	152	35	-	-	-	3	71	20			
Uşak	D	6	83	2 424	2 097	327	-	-	-	26	731	105			
Van	D	8	76	2 294	2 018	276	-	-	-	25	810	115			
	A	14	111	2 252	2 149	103	-	-	-	32	732	31			
	D	13	106	2 180	2 107	73	-	-	-	31	721	23			
E	1	5	72	42	30	-	-	-	1	11	8				
Zonguldak	A	22	254	6 971	6 496	475	-	-	-	72	1 943	165			
	D	14	174	5 039	4 707	332	-	-	-	47	1 320	88			
	E	8	80	1 932	1 789	143	-	-	-	25	623	77			
Aksaray	A	11	113	2 671	2 339	332	-	-	-	30	847	115			
	D	10	107	2 563	2 280	283	-	-	-	28	823	93			
	E	1	6	108	59	49	-	-	-	2	24	22			
Bayburt	D	3	21	466	453	13	-	-	-	6	160	1			

2.7. Number of school,new admission,class and enrollment by kind of school,province and settlement place in the Vocational and technical high school (Beginning of the educational year 2005/06) (devam)

A. Total		B. Male		C. Female		D. City		E. Village			
Enrollment by grade											
2. sınıf 2. grade			3. sınıf 3. grade			7. dönem (4. sınıf) 7. period (4. grade)					
Şube Division	B	C	Şube Division	B	C	Şube Division	B	C	Kind of school, province and settlement place		
73	1 457	174	56	1 356	136	6	74	7	A	Ordu	
60	1 323	114	50	1 272	108	6	74	7	D		
13	134	60	6	84	28	-	-	-	E		
52	1 169	113	37	1 016	84	4	63	6	D	Rize	
132	3 597	559	114	3 056	509	8	105	5	A	Sakarya	
126	3 356	558	108	2 891	505	8	105	5	D		
6	241	1	6	165	4	-	-	-	E		
106	2 796	205	81	2 440	250	8	131	7	D	Samsun	
27	574	143	19	392	85	-	-	-	A	Siirt	
23	528	132	17	367	83	-	-	-	D		
4	46	11	2	25	2	-	-	-	E		
35	485	74	32	439	66	-	-	-	D	Sinop	
48	978	25	44	865	16	1	28	-	A	Sivas	
44	922	5	41	833	2	1	28	-	D		
4	56	20	3	32	14	-	-	-	E		
101	2 265	500	91	2 071	506	10	152	10	A	Tekirdağ	
90	2 139	423	83	2 004	445	10	152	10	D		
11	126	77	8	67	61	-	-	-	E		
63	1 540	86	53	1 036	86	3	23		A	Tokat	
57	1 472	62	48	971	66	3	23		D		
6	68	24	5	65	20	-	-	-	E		
99	1 902	415	84	1 269	342	3	23	2	A	Trabzon	
79	1 633	314	66	1 045	228	3	23	2	D		
20	269	101	18	224	114	-	-	-	E		
10	156	21	9	116	16	1	9	1	D	Tunceli	
44	954	77	37	572	31	1	15	-	A	Şanlıurfa	
41	903	70	34	542	23	1	15	-	D		
3	51	7	3	30	8	-	-	-	E		
33	771	108	23	570	112	1	25	2	D	Uşak	
27	749	83	24	459	78	-	-	-	D	Van	
38	763	43	39	638	29	2	16	-	A	Yozgat	
36	748	27	37	622	23	2	16	-	D		
2	15	16	2	16	6	-	-	-	E		
94	2 216	166	79	2 170	137	9	167	7	A	Zonguldak	
66	1 625	131	53	1 615	106	8	147	7	D		
28	591	35	26	555	31	1	20	-	E		
43	822	113	36	633	103	4	37	1	A	Aksaray	
41	799	100	34	621	89	4	37	1	D		
2	23	13	2	12	14	-	-	-	E		
7	126	5	7	157	6	1	10	1	D	Bayburt	

Ortaöğretim

2.7 Mesleki ve teknik liselerde okul türü, il ve yerleşim yerine göre okul, şube ve öğrenci sayısı (devam)

[2005/06 Öğretim yılı başı]

Okul türü, il ve yerleşim yeri	A. Toplam	B. Erkek	C. Kadın	D. Şehir E. Köy Sınıflara göre öğrenci								
				Toplam			Hazırlık sınıfı ⁽¹⁾			1. sınıf ⁽¹⁾		
				Total			Preparatory class			1. grade		
				Okul School	Şube Division		A	B	C	Şube Division	B	C
Karaman	D	7	59	1 112	931	181	-	-	-	17	331	74
Kırıkkale	A	12	121	2 836	2 504	332	-	-	-	37	862	124
	D	11	116	2 787	2 468	319	-	-	-	36	855	117
	E	1	5	49	36	13	-	-	-	1	7	7
Batman	D	5	43	1 164	1 038	126	-	-	-	15	458	64
Şırnak	D	5	36	795	688	107	-	-	-	10	264	43
Bartın	D	10	62	1 278	1 205	73	-	-	-	18	424	22
Ardahan	D	2	12	270	260	10	-	-	-	5	120	10
Iğdır	D	3	19	388	381	7	-	-	-	5	123	6
Yalova	A	9	74	1 900	1 525	375	-	-	-	21	539	135
	D	5	55	1 481	1 197	284	-	-	-	15	421	103
	E	4	19	419	328	91	-	-	-	6	118	32
Karabük	D	6	93	2 015	1 633	382	-	-	-	26	545	119
Kilis	D	5	44	754	752	2	-	-	-	14	328	-
Osmaniye	D	8	116	2 980	2 883	97	-	-	-	38	953	42
Düzce	D	10	117	3 516	3 155	361	-	-	-	33	964	122
Kız Teknik Öğretim	A	771	7 866	208 288	44 673	163 615	-	-	-	3 084	17 641	65 772
	D	720	7 533	201 888	41 018	160 870	-	-	-	2 977	16 254	64 729
	E	51	333	6 400	3 655	2 745	-	-	-	107	1 387	1 043
Adana	D	17	177	4 404	675	3 729	-	-	-	84	335	1 780
Adıyaman	D	4	39	978	110	868	-	-	-	15	38	367
Afyonkarahisar	D	10	70	1 879	173	1 706	-	-	-	25	63	656
Ağrı	D	1	7	199	-	199	-	-	-	3	-	92
Amasya	D	9	50	1 157	170	987	-	-	-	23	28	388
Ankara	A	59	640	16 253	2 348	13 905	-	-	-	275	961	5 334
	D	58	632	16 219	2 348	13 871	-	-	-	269	961	5 319
	E	1	8	34	-	34	-	-	-	6	-	15
Antalya	A	16	226	6 171	1 908	4 263	-	-	-	95	806	1 852
	D	14	221	6 060	1 850	4 210	-	-	-	92	761	1 813
	E	2	5	111	58	53	-	-	-	3	45	39
Artvin	D	3	18	502	37	465	-	-	-	7	25	155
Aydın	A	20	254	5 952	1 975	3 977	-	-	-	87	687	1 519
	D	17	230	5 587	1 806	3 781	-	-	-	81	634	1 455
	E	3	24	365	169	196	-	-	-	6	53	64

2.7. Number of school,new admission,class and enrollment by kind of school,province and settlement place in the Vocational and technical high school (Beginning of the educational year 2005/06) (devam)

A. Total		B. Male		C. Female		D. City		E. Village			
Enrollment by grade											
2. sınıf 2. grade			3. sınıf 3. grade			7. dönem (4. sınıf) 7. period (4. grade)					
Şube Division	B	C	Şube Division	B	C	Şube Division	B	C	Kind of school, province and settlement place		
21	298	46	18	299	59	3	3	2	D	Karaman	
42	870	113	38	718	95	4	54	-	A	Kırıkkale	
39	844	109	37	715	93	4	54	-	D		
3	26	4	1	3	2	-	-	-	E		
15	319	35	13	261	27	-	-	-	D	Batman	
13	246	39	13	178	25	-	-	-	D	Şırnak	
24	431	28	20	350	23	-	-	-	D	Bartın	
4	100	-	3	40	-	-	-	-	D	Ardahan	
7	110	1	6	139	-	1	9	-	D	Iğdır	
25	532	115	27	452	124	1	2	1	A	Yalova	
19	421	83	21	355	98				D		
6	111	32	6	97	26	1	2	1	E		
35	570	147	31	516	116	1	2	-	D	Karabük	
15	251	-	12	154	2	3	19	-	D	Kilis	
41	1 011	39	33	867	15	4	52	1	D	Osmaniye	
46	1 138	135	34	975	104	4	78	-	D	Düzce	
2 564	15 717	53 445	2 215	11 314	44 374	3	1	24	A	Vocational High	
2 439	14 318	52 469	2 114	10 445	43 648	3	1	24	D	Sc..For Girls	
125	1 399	976	101	869	726	-	-	-	E		
51	246	1 154	41	93	795	1	1	-	D	Adana	
14	44	302	10	28	199	-	-	-	D	Adıyaman	
24	72	574	21	38	476	-	-	-	D	Afyonkarahisar	
2	-	67	2	-	40	-	-	-	D	Ağrı	
14	75	312	13	67	287	-	-	-	D	Amasya	
187	763	4 559	178	624	4 012	-	-	-	A	Ankara	
186	763	4 551	177	624	4 001	-	-	-	D		
1	-	8	1	-	11	-	-	-	E		
72	645	1 303	59	457	1 108	-	-	-	A	Antalya	
70	632	1 289	59	457	1 108	-	-	-	D		
2	13	14	-	-	-	-	-	-	E		
5	5	151	6	7	159	-	-	-	D	Artvin	
89	700	1 338	78	588	1 120	-	-	-	A	Aydın	
80	640	1 261	69	532	1 065	-	-	-	D		
9	60	77	9	56	55	-	-	-	E		

Ortaöğretim

2.7 Mesleki ve teknik liselerde okul türü, il ve yerleşim yerine göre okul, şube ve öğrenci sayısı (devam)

[2005/06 Öğretim yılı başı]

Okul türü, il ve yerleşim yeri	Okul School	B. Erkek	C. Kadın	Sınıflara göre öğrenci											
				D. Şehir			E. Köy			Hazırlık sınıfı ⁽¹⁾			1. sınıf ⁽¹⁾		
				Toplam Total			Preparatory class			1. grade					
				Şube Division	A	B	C	Şube Division	B	C	Şube Division	B	C		
Balıkesir	A	21	175	3 872	852	3 020	-	-	-	63	357	1 096			
	D	19	164	3 689	737	2 952	-	-	-	60	308	1 069			
	E	2	11	183	115	68	-	-	-	3	49	27			
Bilecik	A	7	52	1 079	366	713	-	-	-	20	167	320			
	D	6	49	1 023	346	677	-	-	-	19	159	311			
	E	1	3	56	20	36	-	-	-	1	8	9			
Bingöl	D	3	21	429	64	365	-	-	-	10	16	180			
Bitlis	D	5	41	1 385	693	692	-	-	-	17	254	290			
Bolu	D	8	65	1 347	277	1 070	-	-	-	21	96	417			
Burdur	D	4	37	840	161	679	-	-	-	14	68	298			
Bursa	A	19	274	8 410	1 127	7 283	-	-	-	94	404	2 521			
	D	18	263	8 174	1 031	7 143	-	-	-	91	373	2 472			
	E	1	11	236	96	140	-	-	-	3	31	49			
Çanakkale	A	11	75	1 365	231	1 134	-	-	-	24	61	421			
	D	10	69	1 286	179	1 107	-	-	-	23	46	413			
	E	1	6	79	52	27	-	-	-	1	15	8			
Çankırı	D	3	20	383	66	317	-	-	-	6	26	129			
Çorum	D	6	61	1 145	237	908	-	-	-	29	77	319			
Denizli	A	10	165	3 383	808	2 575	-	-	-	50	274	1 074			
	D	9	156	3 234	728	2 506	-	-	-	47	238	1 044			
	E	1	9	149	80	69	-	-	-	3	36	30			
Diyarbakır	D	3	30	988	-	988	-	-	-	14	-	443			
Edirne	D	10	116	2 828	961	1 867	-	-	-	44	387	729			
Elazığ	D	5	44	1 128	55	1 073	-	-	-	18	23	464			
Erzincan	D	6	35	836	124	712	-	-	-	13	54	286			
Erzurum	A	7	60	1 259	55	1 204	-	-	-	28	33	481			
	D	6	58	1 240	55	1 185	-	-	-	28	33	481			
	E	1	2	19	-	19	-	-	-	-	-	-			
Eskişehir	D	8	103	2 622	346	2 276	-	-	-	32	123	832			
Gaziantep	D	6	62	1 851	-	1 851	-	-	-	25	-	704			
Giresun	D	9	62	1 534	293	1 241	-	-	-	23	102	489			
Gümüşhane	D	3	38	960	417	543	-	-	-	14	136	208			
Hakkari	A	3	25	855	369	486	-	-	-	9	147	211			
	D	2	18	584	142	442	-	-	-	6	47	191			
	E	1	7	271	227	44	-	-	-	3	100	20			

2.7. Number of school,new admission,class and enrollment by kind of school,province and settlement place in the Vocational and technical high school (Beginning of the educational year 2005/06) (devam)

A. Total		B. Male		C. Female		D. City		E. Village			
Enrollment by grade											
2. sınıf 2. grade			3. sınıf 3. grade			7. dönem (4. sınıf) 7. period (4. grade)					
Şube Division	B	C	Şube Division	B	C	Şube Division	B	C	Kind of school, province and settlement place		
59	282	1 038	53	213	886	-	-	-	A	Balıkesir	
55	244	1 016	49	185	867	-	-	-	D		
4	38	22	4	28	19	-	-	-	E		
17	122	196	15	77	197	-	-	-	A	Bilecik	
16	115	185	14	72	181	-	-	-	D		
1	7	11	1	5	16	-	-	-	E		
5	30	92	6	18	93	-	-	-	D	Bingöl	
14	276	237	10	163	165	-	-	-	D	Bitlis	
22	99	336	22	82	317	-	-	-	D	Bolu	
10	42	186	13	51	195	-	-	-	D	Burdur	
97	357	2 525	83	366	2 237	-	-	-	A	Bursa	
93	331	2 482	79	327	2 189	-	-	-	D		
4	26	43	4	39	48	-	-	-	E		
26	84	395	25	86	318	-	-	-	A	Çanakkale	
24	66	385	22	67	309	-	-	-	D		
2	18	10	3	19	9	-	-	-	E		
8	31	119	6	9	69	-	-	-	D	Çankırı	
18	89	328	14	71	261	-	-	-	D	Çorum	
60	290	860	55	244	641	-	-	-	A	Denizli	
57	269	835	52	221	627	-	-	-	D		
3	21	25	3	23	14	-	-	-	E		
9	-	299	7	-	246	-	-	-	D	Diyarbakır	
40	354	656	32	220	482	-	-	-	D	Edirne	
15	28	363	11	4	246	-	-	-	D	Elazığ	
11	35	224	11	35	202	-	-	-	D	Erzincan	
16	10	413	15	12	301	1	-	9	A	Erzurum	
15	10	398	14	12	297	1	-	9	D		
1	-	15	1	-	4	-	-	-	E		
37	119	728	34	104	716	-	-	-	D	Eskişehir	
22	-	720	15	-	427	-	-	-	D	Gaziantep	
21	93	419	18	98	333	-	-	-	D	Giresun	
14	157	197	10	124	138	-	-	-	D	Gümüşhane	
11	194	185	5	28	90	-	-	-	A	Hakkari	
7	67	161	5	28	90	-	-	-	D		
4	127	24	-	-	-	-	-	-	E		

Ortaöğretim

2.7 Mesleki ve teknik liselerde okul türü, il ve yerleşim yerine göre okul, şube ve öğrenci sayısı (devam)

[2005/06 Öğretim yılı başı]

Okul türü, il ve yerleşim yeri	Okul School	Şube Division	Sınıflara göre öğrenci									
			Toplam Total			Hazırlık sınıfı ⁽¹⁾ Preparatory class			1. sınıf ⁽¹⁾ 1. grade			
			A	B	C	Şube Division						
						B	C	C				
Hatay	A	12	93	2 600	218	2 382	-	-	-	39	108	1 002
	D	11	88	2 496	218	2 278	-	-	-	38	108	972
	E	1	5	104	-	104	-	-	-	1	-	30
Isparta	D	9	80	1 558	349	1 209	-	-	-	26	140	458
Mersin	D	12	117	3 236	1 132	2 104	-	-	-	49	438	972
İstanbul	A	74	991	32 675	5 319	27 356	-	-	-	417	2 492	11 122
	D	72	956	31 787	4 854	26 933	-	-	-	404	2 289	10 937
	E	2	35	888	465	423	-	-	-	13	203	185
İzmir	A	40	449	12 438	2 489	9 949	-	-	-	183	1 217	4 017
	D	38	438	12 332	2 429	9 903	-	-	-	180	1 191	4 003
	E	2	11	106	60	46	-	-	-	3	26	14
Kars	D	2	18	352	25	327	-	-	-	5	15	127
Kastamonu	A	9	63	1 415	411	1 004	-	-	-	21	164	413
	D	8	58	1 329	411	918	-	-	-	19	164	375
	E	1	5	86	-	86	-	-	-	2	-	38
Kayseri	A	12	163	4 693	1 332	3 361	-	-	-	51	430	1 238
	D	11	158	4 611	1 279	3 332	-	-	-	49	409	1 224
	E	1	5	82	53	29	-	-	-	2	21	14
Kırklareli	A	7	63	1 689	545	1 144	-	-	-	24	217	468
	D	5	51	1 501	426	1 075	-	-	-	21	179	447
	E	2	12	188	119	69	-	-	-	3	38	21
Kırşehir	D	3	31	746	176	570	-	-	-	10	90	211
Kocaeli	A	14	167	4 916	522	4 394	-	-	-	71	259	1 770
	D	13	160	4 809	522	4 287	-	-	-	69	259	1 739
	E	1	7	107	0	107	-	-	-	2	-	31
Konya	A	27	191	4 747	697	4 050	-	-	-	77	278	1 818
	D	22	170	4 386	471	3 915	-	-	-	70	201	1 766
	E	5	21	361	226	135	-	-	-	7	77	52
Kütahya	D	7	75	1 886	276	1 610	-	-	-	28	131	677
Malatya	D	6	59	1 380	306	1 074	-	-	-	16	86	330
Manisa	A	18	198	4 434	730	3 704	-	-	-	82	289	1 600
	D	17	189	4 296	661	3 635	-	-	-	79	258	1 570
	E	1	9	138	69	69	-	-	-	3	31	30
Kahramanmaraş	A	8	80	2 434	915	1 519	-	-	-	30	324	611
	D	7	77	2 381	876	1 505	-	-	-	27	285	597
	E	1	3	53	39	14	-	-	-	3	39	14
Mardin	A	8	65	1 788	998	790	-	-	-	23	386	330
	D	5	51	1 471	781	690	-	-	-	19	308	297
	E	3	14	317	217	100	-	-	-	4	78	33

2.7. Number of school,new admission,class and enrollment by kind of school,province and settlement place in the Vocational and technical high school (Beginning of the educational year 2005/06) (devam)

A. Total		B. Male		C. Female		D. City		E. Village			
Enrollment by grade											
2. sınıf 2. grade			3. sınıf 3. grade			7. dönem (4. sınıf) 7. period (4. grade)					
Şube Division	B	C	Şube Division	B	C	Şube Division	B	C	Kind of school, province and settlement place		
28	79	777	26	31	603	-	-	-	A	Hatay	
26	79	741	24	31	565	-	-	-	D		
2	-	36	2	-	38	-	-	-	E		
27	110	387	27	99	364	-	-	-	D	Isparta	
37	402	612	31	292	520	-	-	-	D	Mersin	
314	1 884	8 743	260	943	7 491	-	-	-	A	İstanbul	
299	1 686	8 595	253	879	7 401	-	-	-	D		
15	198	148	7	64	90	-	-	-	E		
145	765	3 201	121	507	2 731	-	-	-	A	İzmir	
141	743	3 187	117	495	2 713	-	-	-	D		
4	22	14	4	12	18	-	-	-	E		
7	4	117	6	6	83	-	-	-	D	Kars	
22	138	311	20	109	280	-	-	-	A	Kastamonu	
20	138	281	19	109	262	-	-	-	D		
2	-	30	1	-	18	-	-	-	E		
63	482	1 193	49	420	930	-	-	-	A	Kayseri	
62	472	1 187	47	398	921	-	-	-	D		
1	10	6	2	22	9	-	-	-	E		
20	214	342	19	114	334	-	-	-	A	Kırklareli	
16	156	314	14	91	314	-	-	-	D		
4	58	28	5	23	20	-	-	-	E		
10	37	182	11	49	177	-	-	-	D	Kırşehir	
51	173	1 474	45	90	1 150	-	-	-	A	Kocaeli	
48	173	1 428	43	90	1 120	-	-	-	D		
3		46	2	-	30	-	-	-	E		
62	227	1 220	52	192	1 012	-	-	-	A	Konya	
53	129	1 164	47	141	985	-	-	-	D		
9	98	56	5	51	27	-	-	-	E		
25	75	560	22	70	373	-	-	-	D	Kütahya	
24	138	460	19	82	284	-	-	-	D	Malatya	
58	236	1 135	58	205	969	-	-	-	A	Manisa	
54	219	1 115	56	184	950	-	-	-	D		
4	17	20	2	21	19	-	-	-	E		
29	322	519	21	269	389	-	-	-	A	Kahramanmaraş	
29	322	519	21	269	389	-	-	-	D		
-	-	-	-	-	-	-	-	-	E		
22	330	250	20	282	210	-	-	-	A	Mardin	
18	263	214	14	210	179	-	-	-	D		
4	67	36	6	72	31	-	-	-	E		

Ortaöğretim

2.7 Mesleki ve teknik liselerde okul türü, il ve yerleşim yerine göre okul, şube ve öğrenci sayısı (devam)

[2005/06 Öğretim yılı başı]

Okul türü, il ve yerleşim yeri	Okul School	Şube Division	Sınıflara göre öğrenci									
			Toplam Total			Hazırlık sınıfı ⁽¹⁾ Preparatory class			1. sınıf ⁽¹⁾ 1. grade			
			A	B	C	Şube Division						
						B	C	C				
Muğla	A	14	124	3 303	1 128	2 175	-	-	-	48	436	922
	D	12	97	2 572	751	1 821	-	-	-	40	317	805
	E	2	27	731	377	354	-	-	-	8	119	117
Muş	D	3	15	391	4	387	-	-	-	7	2	177
Nevşehir	D	8	43	943	200	743	-	-	-	15	84	293
Niğde	D	5	45	1 027	182	845	-	-	-	18	54	401
Ordu	A	9	87	2 234	485	1 749	-	-	-	35	163	719
	D	7	71	2 012	333	1 679	-	-	-	30	99	688
	E	2	16	222	152	70	-	-	-	5	64	31
Rize	D	4	51	1 094	-	1 094	-	-	-	23	0	432
Sakarya	D	8	118	3 408	645	2 763	-	-	-	49	234	1 224
Samsun	D	12	123	3 982	648	3 334	-	-	-	44	200	1 176
Siirt	D	4	13	395	35	360	-	-	-	5	26	149
Sinop	D	4	35	709	143	566	-	-	-	14	51	212
Sivas	D	8	76	1 911	539	1 372	-	-	-	34	205	543
Tekirdağ	A	10	72	2 003	444	1 559	-	-	-	25	161	593
	D	8	59	1 718	257	1 461	-	-	-	21	90	554
	E	2	13	285	187	98	-	-	-	4	71	39
Tokat	D	10	67	1 430	-	1 430	-	-	-	28	-	576
Trabzon	D	7	99	2 444	749	1 695	-	-	-	45	233	612
Tunceli	D	4	40	1 061	523	538	-	-	-	12	168	171
Şanlıurfa	D	8	83	2 620	1 161	1 459	-	-	-	37	430	729
Uşak	D	5	89	2 257	852	1 405	-	-	-	32	308	592
Van	A	8	70	1 583	705	878	-	-	-	30	230	437
	D	6	53	1 256	412	844	-	-	-	25	134	419
	E	2	17	327	293	34	-	-	-	5	96	18
Yozgat	A	12	100	2 120	751	1 369	-	-	-	33	230	512
	D	10	93	2 037	708	1 329	-	-	-	31	219	503
	E	2	7	83	43	40	-	-	-	2	11	9
Zonguldak	A	12	118	2 551	722	1 829	-	-	-	45	256	716
	D	10	104	2 322	606	1 716	-	-	-	42	229	679
	E	2	14	229	116	113	-	-	-	3	27	37
Aksaray	A	3	30	697	162	535	-	-	-	11	57	199
	D	2	24	620	121	499	-	-	-	10	40	180
	E	1	6	77	41	36	-	-	-	1	17	19

2.7. Number of school,new admission,class and enrollment by kind of school,province and settlement place in the Vocational and technical high school (Beginning of the educational year 2005/06) (devam)

A. Total		B. Male		C. Female		D. City		E. Village			
Enrollment by grade											
2. sınıf 2. grade			3. sınıf 3. grade			7. dönem (4. sınıf) 7. period (4. grade)					
Şube Division	B	C	Şube Division	B	C	Şube Division	B	C	Kind of school, province and settlement place		
42	428	667	34	264	586	-	-	-	A	Muğla	
31	265	536	26	169	480	-	-	-	D		
11	163	131	8	95	106	-	-	-	E		
4	2	121	3	-	74	1	-	15	D	Muş	
15	74	232	13	42	218	-	-	-	D	Nevşehir	
14	61	207	13	67	237	-	-	-	D	Niğde	
28	184	550	24	138	480	-	-	-	A	Ordu	
22	136	529	19	98	462	-	-	-	D		
6	48	21	5	40	18	-	-	-	E		
16	-	355	12	-	307	-	-	-	D	Rize	
36	240	841	33	171	698	-	-	-	D	Sakarya	
43	221	1 172	36	227	986	-	-	-	D	Samsun	
4	4	97	4	5	114	-	-	-	D	Siirt	
12	50	195	9	42	159	-	-	-	D	Sinop	
23	192	454	19	142	375	-	-	-	D	Sivas	
24	180	518	23	103	448	-	-	-	A	Tekirdağ	
19	94	483	19	73	424	-	-	-	D		
5	86	35	4	30	24	-	-	-	E		
21	-	462	18	-	392	-	-	-	D	Tokat	
29	243	632	25	273	451	-	-	-	D	Trabzon	
15	189	193	13	166	174	-	-	-	D	Tunceli	
27	526	434	19	205	296	-	-	-	D	Şanlıurfa	
30	288	429	27	256	384	-	-	-	D	Uşak	
21	268	241	19	207	200	-	-	-	A	Van	
15	164	232	13	114	193	-	-	-	D		
6	104	9	6	93	7	-	-	-	E		
36	322	474	31	199	383	-	-	-	A	Yozgat	
33	299	458	29	190	368	-	-	-	D		
3	23	16	2	9	15	-	-	-	E		
39	254	625	34	212	488	-	-	-	A	Zonguldak	
34	209	595	28	168	442	-	-	-	D		
5	45	30	6	44	46	-	-	-	E		
10	67	187	9	38	149	-	-	-	A	Aksaray	
7	50	177	7	31	142	-	-	-	D		
3	17	10	2	7	7	-	-	-	E		

Ortaöğretim

2.7 Mesleki ve teknik liselerde okul türü, il ve yerleşim yerine göre okul, şube ve öğrenci sayısı (devam)
[2005/06 Öğretim yılı başı]

Okul türü, il ve yerleşim yeri	Okul School	B. Erkek	C. Kadın	D. Şehir		E. Köy		Sınıflara göre öğrenci				
				Toplam Total		Hazırlık sınıfı ⁽¹⁾ Preparatory class			1. sınıf ⁽¹⁾ 1. grade			
				Şube Division	A	B	C	Şube Division		Şube Division		
								B	C	B	C	
Bayburt	D	3	21	363	89	274	-	-	-	7	28	123
Karaman	D	3	28	489	99	390	-	-	-	8	30	109
Kırıkkale	D	2	16	570	-	570	-	-	-	6	-	193
Batman	D	2	13	482	-	482	-	-	-	5	-	191
Şırnak	A	9	101	3 023	2 030	993	-	-	-	41	809	436
	D	6	87	2 566	1 693	873	-	-	-	36	689	390
	E	3	14	457	337	120	-	-	-	5	120	46
Bartın	A	4	42	822	137	685	-	-	-	14	47	269
	D	3	36	766	93	673	-	-	-	12	35	265
	E	1	6	56	44	12	-	-	-	2	12	4
Ardahan	D	2	7	115	-	115	-	-	-	2	-	46
İğdır	D	3	43	968	369	599	-	-	-	18	182	278
Yalova	D	6	36	926	133	793	-	-	-	14	50	338
Karabük	D	5	38	955	294	661	-	-	-	15	130	244
Kilis	D	3	22	713	106	607	-	-	-	8	25	298
Osmaniye	D	4	29	769	-	769	-	-	-	12	-	305
Düzce	D	3	27	949	-	949	-	-	-	10	-	338
Ticaret ve Turizm Öğretimi	A	869	9 410	279 993	165 850	114 143	-	-	-	3 410	60 030	39 837
	D	720	8 245	256 604	151 092	105 512	-	-	-	3 019	53 757	36 422
	E	149	1 165	23 389	14 758	8 631	-	-	-	391	6 273	3 415
Adana	A	14	170	5 323	3 281	2 042	-	-	-	65	1 231	741
	D	12	153	4 947	3 004	1 943	-	-	-	58	1 086	709
	E	2	17	376	277	99	-	-	-	7	145	32
Adıyaman	A	12	76	1 995	1 395	600	-	-	-	27	603	219
	D	5	37	919	710	209	-	-	-	14	343	84
	E	7	39	1 076	685	391	-	-	-	13	260	135
Afyonkarahisar	A	14	150	3 364	2 378	986	-	-	-	45	819	330
	D	11	133	3 091	2 159	932	-	-	-	40	736	315
	E	3	17	273	219	54	-	-	-	5	83	15
Ağrı	D	3	23	675	518	157	-	-	-	8	185	50
Amasya	D	8	57	1 629	1 199	430	-	-	-	24	471	167
Ankara	A	40	618	19 345	12 397	6 948	-	-	-	226	4 329	2 407
	D	36	598	18 959	12 154	6 805	-	-	-	219	4 244	2 355
	E	4	20	386	243	143	-	-	-	7	85	52

2.7. Number of school,new admission,class and enrollment by kind of school,province and settlement place in the Vocational and technical high school (Beginning of the educational year 2005/06) (devam)

A. Total		B. Male		C. Female		D. City		E. Village			
Enrollment by grade											
2. sınıf 2. grade			3. sınıf 3. grade			7. dönem (4. sınıf) 7. period (4. grade)					
Şube Division	B	C	Şube Division	B	C	Şube Division	B	C	Kind of school, province and settlement place		
8	30	88	6	31	63	-	-	-	D	Bayburt	
11	44	146	9	25	135	-	-	-	D	Karaman	
5	-	197	5	-	180	-	-	-	D	Kırıkkale	
5	-	184	3	-	107	-	-	-	D	Batman	
31	675	300	29	546	257	-	-	-	A	Şırnak	
26	558	253	25	446	230	-	-	-	D		
5	117	47	4	100	27	-	-	-	E		
15	41	213	13	49	203	-	-	-	A	Bartın	
13	25	205	11	33	203	-	-	-	D		
2	16	8	2	16	-	-	-	-	E		
2	-	35	3	-	34	-	-	-	D	Ardahan	
13	120	173	12	67	148	-	-	-	D	Iğdır	
13	45	267	9	38	188	-	-	-	D	Yalova	
12	71	214	11	93	203	-	-	-	D	Karabük	
7	40	183	7	41	126	-	-	-	D	Kilis	
10	-	262	7	-	202	-	-	-	D	Osmaniye	
9	-	338	8	-	273	-	-	-	D	Düzce	
3 305	56 602	37 433	2 695	49 218	36 873	-	-	-	A	Commercial And	
2 895	51 102	34 299	2 331	44 718	34 010	-	-	-	D	Tourism	
410	5 500	3 134	364	4 500	2 863	-	-	-	E		
59	1 098	640	46	952	661	-	-	-	A	Adana	
54	1 032	616	41	886	618	-	-	-	D		
5	66	24	5	66	43	-	-	-	E		
29	471	220	20	321	161	-	-	-	A	Adıyaman	
14	221	69	9	146	56	-	-	-	D		
15	250	151	11	175	105	-	-	-	E		
55	871	341	50	688	315	-	-	-	A	Afyonkarahisar	
49	788	314	44	635	303	-	-	-	D		
6	83	27	6	53	12	-	-	-	E		
9	199	48	6	134	59	-	-	-	D	Ağrı	
19	383	149	14	345	114	-	-	-	D	Amasya	
220	4 359	2 265	172	3 709	2 276	-	-	-	A	Ankara	
214	4 273	2 232	165	3 637	2 218	-	-	-	D		
6	86	33	7	72	58	-	-	-	E		

Ortaöğretim

2.7 Mesleki ve teknik liselerde okul türü, il ve yerleşim yerine göre okul, şube ve öğrenci sayısı (devam)

[2005/06 Öğretim yılı başı]

Okul türü, il ve yerleşim yeri	Okul School	Şube Division	Sınıflara göre öğrenci									
			Toplam Total			Hazırlık sınıfı ⁽¹⁾ Preparatory class			1. sınıf ⁽¹⁾ 1. grade			
			A	B	C	Şube Division						
						B	C	C				
Antalya	A	27	269	8 008	4 878	3 130	-	-	-	107	2 013	1 179
	D	17	198	6 379	3 775	2 604	-	-	-	80	1 469	946
	E	10	71	1 629	1 103	526	-	-	-	27	544	233
Artvin	A	3	20	450	291	159	-	-	-	6	89	46
	D	2	17	393	251	142	-	-	-	5	76	38
	E	1	3	57	40	17	-	-	-	1	13	8
Aydın	A	14	146	3 537	2 391	1 146	-	-	-	58	1 037	467
	D	10	107	2 788	1 974	814	-	-	-	48	892	381
	E	4	39	749	417	332	-	-	-	10	145	86
Balıkesir	A	17	174	4 472	2 468	2 004	-	-	-	61	882	741
	D	16	166	4 355	2 399	1 956	-	-	-	59	857	732
	E	1	8	117	69	48	-	-	-	2	25	9
Bilecik	A	13	72	1 262	666	596	-	-	-	29	317	250
	D	11	65	1 190	631	559	-	-	-	27	311	237
	E	2	7	72	35	37	-	-	-	2	6	13
Bingöl	D	2	11	240	190	50	-	-	-	4	87	19
Bitlis	D	3	17	332	310	22	-	-	-	7	131	7
Bolu	A	9	78	1 987	1 293	694	-	-	-	30	532	246
	D	8	74	1 908	1 263	645	-	-	-	28	516	227
	E	1	4	79	30	49	-	-	-	2	16	19
Burdur	D	5	31	575	385	190	-	-	-	13	169	76
Bursa	D	28	352	11 846	5 201	6 645	-	-	-	124	1 745	2 308
Çanakkale	A	11	102	2 294	1 300	994	-	-	-	34	475	362
	D	9	87	1 938	1 033	905	-	-	-	27	348	325
	E	2	15	356	267	89	-	-	-	7	127	37
Çankırı	D	6	61	1 294	820	474	-	-	-	21	356	193
Çorum	D	6	62	1 492	1 122	370	-	-	-	23	436	139
Denizli	A	17	197	4 737	2 599	2 138	-	-	-	61	892	650
	D	12	148	3 816	2 035	1 781	-	-	-	45	633	528
	E	5	49	921	564	357	-	-	-	16	259	122
Diyarbakır	D	3	27	591	472	119	-	-	-	12	258	55
Edirne	D	7	51	1 411	861	550	-	-	-	21	334	251
Elazığ	D	3	12	234	186	48	-	-	-	4	45	22
Erzincan	D	4	30	781	546	235	-	-	-	12	222	75
Erzurum	A	12	119	3 188	2 513	675	-	-	-	39	997	315
	D	10	106	2 955	2 336	619	-	-	-	36	930	294
	E	2	13	233	177	56	-	-	-	3	67	21

2.7. Number of school,new admission,class and enrollment by kind of school,province and settlement place in the Vocational and technical high school (Beginning of the educational year 2005/06) (devam)

A. Total		B. Male		C. Female		D. City		E. Village			
Enrollment by grade											
2. sınıf 2. grade			3. sınıf 3. grade			7. dönem (4. sınıf) 7. period (4. grade)					
Şube Division	B	C	Şube Division	B	C	Şube Division	B	C	Kind of school, province and settlement place		
94	1 635	1 015	68	1 230	936	-	-	-	A	Antalya	
68	1 278	842	50	1 028	816	-	-	-	D		
26	357	173	18	202	120	-	-	-	E		
8	126	54	6	76	59	-	-	-	A	Artvin	
7	119	48	5	56	56	-	-	-	D		
1	7	6	1	20	3	-	-	-	E		
53	770	389	35	584	290	-	-	-	A	Aydın	
35	610	255	24	472	178	-	-	-	D		
18	160	134	11	112	112	-	-	-	E		
61	878	657	52	708	606	-	-	-	A	Balıkesir	
58	852	639	49	690	585	-	-	-	D		
3	26	18	3	18	21	-	-	-	E		
23	201	178	20	148	168	-	-	-	A	Bilecik	
21	185	167	17	135	155	-	-	-	D		
2	16	11	3	13	13	-	-	-	E		
4	61	18	3	42	13	-	-	-	D	Bingöl	
6	124	5	4	55	10	-	-	-	D	Bitlis	
25	366	244	23	395	204	-	-	-	A	Bolu	
24	361	235	22	386	183	-	-	-	D		
1	5	9	1	9	21	-	-	-	E		
9	121	63	9	95	51	-	-	-	D	Burdur	
128	1 805	2 255	100	1 651	2 082	-	-	-	D	Bursa	
37	476	361	31	349	271	-	-	-	A	Çanakkale	
33	406	340	27	279	240	-	-	-	D		
4	70	21	4	70	31	-	-	-	E		
21	283	139	19	181	142	-	-	-	D	Çankırı	
21	372	122	18	314	109	-	-	-	D	Çorum	
74	899	824	62	808	664	-	-	-	A	Denizli	
57	726	681	46	676	572	-	-	-	D		
17	173	143	16	132	92	-	-	-	E		
8	128	46	7	86	18	-	-	-	D	Diyarbakır	
16	284	143	14	243	156	-	-	-	D	Edirne	
5	71	20	3	70	6	-	-	-	D	Elazığ	
9	147	72	9	177	88	-	-	-	D	Erzincan	
43	821	181	37	695	179	-	-	-	A	Erzurum	
38	765	164	32	641	161	-	-	-	D		
5	56	17	5	54	18	-	-	-	E		

Ortaöğretim

2.7 Mesleki ve teknik liselerde okul türü, il ve yerleşim yerine göre okul, şube ve öğrenci sayısı (devam)

[2005/06 Öğretim yılı başı]

Okul türü, il ve yerleşim yeri	Okul School	Şube Division	Sınıflara göre öğrenci									
			Toplam Total			Hazırlık sınıfı ⁽¹⁾ Preparatory class			1. sınıf ⁽¹⁾ 1. grade			
			A	B	C	Şube Division						
						B	C	C				
Eskişehir	A	8	62	1 771	786	985	-	-	-	24	318	337
	D	7	58	1 737	777	960	-	-	-	23	311	327
	E	1	4	34	9	25	-	-	-	1	7	10
Gaziantep	A	10	109	3 672	2 309	1 363	-	-	-	38	771	485
	D	9	106	3 601	2 254	1 347	-	-	-	37	750	472
	E	1	3	71	55	16	-	-	-	1	21	13
Giresun	A	10	117	2 501	1 608	893	-	-	-	35	569	321
	D	9	107	2 381	1 542	839	-	-	-	33	547	307
	E	1	10	120	66	54	-	-	-	2	22	14
Gümüşhane	D	2	15	411	328	83	-	-	-	6	110	31
Hakkari	D	2	13	342	151	191	-	-	-	5	52	86
Hatay	A	13	171	4 814	3 226	1 588	-	-	-	66	1 366	588
	D	10	121	3 434	2 496	938	-	-	-	50	1 108	401
	E	3	50	1 380	730	650	-	-	-	16	258	187
Isparta	A	11	84	1 736	1 072	664	-	-	-	36	538	317
	D	10	81	1 691	1 050	641	-	-	-	35	532	314
	E	1	3	45	22	23	-	-	-	1	6	3
Mersin	A	19	176	4 551	2 741	1 810	-	-	-	73	1 211	818
	D	15	147	3 867	2 398	1 469	-	-	-	63	1 087	709
	E	4	29	684	343	341	-	-	-	10	124	109
İstanbul	A	94	1 848	74 174	40 273	33 901	-	-	-	631	12 158	10 193
	D	89	1 806	72 836	39 474	33 362	-	-	-	612	11 854	9 984
	E	5	42	1 338	799	539	-	-	-	19	304	209
İzmir	A	50	580	18 198	9 568	8 630	-	-	-	227	3 728	3 195
	D	46	556	17 667	9 261	8 406	-	-	-	215	3 541	3 062
	E	4	24	531	307	224	-	-	-	12	187	133
Kars	D	3	15	476	263	213	-	-	-	7	92	82
Kastamonu	D	7	59	1 308	919	389	-	-	-	24	423	183
Kayseri	A	16	164	4 647	2 875	1 772	-	-	-	56	1 054	627
	D	12	139	4 264	2 637	1 627	-	-	-	50	965	579
	E	4	25	383	238	145	-	-	-	6	89	48
Kırklareli	A	9	97	2 599	1 472	1 127	-	-	-	37	630	459
	D	7	83	2 341	1 314	1 027	-	-	-	33	570	429
	E	2	14	258	158	100	-	-	-	4	60	30
Kırşehir	D	4	10	215	161	54	-	-	-	4	68	28
Kocaeli	A	8	127	4 842	2 008	2 834	-	-	-	37	456	808
	D	6	98	3 870	1 599	2 271	-	-	-	28	328	611
	E	2	29	972	409	563	-	-	-	9	128	197
Konya	A	25	220	5 606	4 071	1 535	-	-	-	78	1 452	593
	D	20	197	5 246	3 834	1 412	-	-	-	71	1 387	547
	E	5	23	360	237	123	-	-	-	7	65	46

2.7. Number of school,new admission,class and enrollment by kind of school,province and settlement place in the Vocational and technical high school (Beginning of the educational year 2005/06) (devam)

A. Total		B. Male		C. Female		D. City		E. Village			
Enrollment by grade											
2. sınıf 2. grade			3. sınıf 3. grade			7. dönem (4. sınıf) 7. period (4. grade)					
Şube Division	B	C	Şube Division	B	C	Şube Division	B	C	Kind of school, province and settlement place		
20	240	328	18	228	320	-	-	-	A	Eskişehir	
19	240	322	16	226	311	-	-	-	D		
1		6	2	2	9	-	-	-	E		
43	869	450	28	669	428	-	-	-	A	Gaziantep	
42	855	449	27	649	426	-	-	-	D		
1	14	1	1	20	2	-	-	-	E		
41	529	291	41	510	281	-	-	-	A	Giresun	
37	505	268	37	490	264	-	-	-	D		
4	24	23	4	20	17	-	-	-	E		
5	90	23	4	128	29	-	-	-	D	Gümüşhane	
5	71	85	3	28	20	-	-	-	D	Hakkari	
58	1 067	507	47	793	493	-	-	-	A	Hatay	
40	820	283	31	568	254	-	-	-	D		
18	247	224	16	225	239	-	-	-	E		
25	281	180	23	253	167	-	-	-	A	Isparta	
24	273	165	22	245	162	-	-	-	D		
1	8	15	1	8	5	-	-	-	E		
57	869	503	46	661	489	-	-	-	A	Mersin	
47	758	389	37	553	371	-	-	-	D		
10	111	114	9	108	118	-	-	-	E		
668	14 001	11 053	549	14 114	12 655	-	-	-	A	İstanbul	
654	13 727	10 867	540	13 893	12 511	-	-	-	D		
14	274	186	9	221	144	-	-	-	E		
200	3 175	2 864	153	2 665	2 571	-	-	-	A	İzmir	
194	3 106	2 822	147	2 614	2 522	-	-	-	D		
6	69	42	6	51	49	-	-	-	E		
5	83	59	3	88	72	-	-	-	D	Kars	
19	284	108	16	212	98	-	-	-	D	Kastamonu	
60	1 021	618	48	800	527	-	-	-	A	Kayseri	
50	936	566	39	736	482	-	-	-	D		
10	85	52	9	64	45	-	-	-	E		
33	480	336	27	362	332	-	-	-	A	Kırklareli	
28	422	302	22	322	296	-	-	-	D		
5	58	34	5	40	36	-	-	-	E		
3	38	15	3	55	11	-	-	-	D	Kırşehir	
49	800	995	41	752	1 031	-	-	-	A	Kocaeli	
38	629	800	32	642	860	-	-	-	D		
11	171	195	9	110	171	-	-	-	E		
73	1 397	512	69	1 222	430	-	-	-	A	Konya	
65	1 325	470	61	1 122	395	-	-	-	D		
8	72	42	8	100	35	-	-	-	E		

Ortaöğretim

2.7 Mesleki ve teknik liselerde okul türü, il ve yerleşim yerine göre okul, şube ve öğrenci sayısı (devam)

[2005/06 Öğretim yılı başı]

Okul türü, il ve yerleşim yeri	Okul School	Şube Division	Sınıflara göre öğrenci									
			Toplam Total			Hazırlık sınıfı ⁽¹⁾ Preparatory class			1. sınıf ⁽¹⁾ 1. grade			
			A	B	C	Şube Division						
						B	C	C				
Kütahya	A	12	75	1 677	1 117	560	-	-	-	28	436	235
	D	9	66	1 571	1 043	528	-	-	-	25	412	226
	E	3	9	106	74	32	-	-	-	3	24	9
Malatya	A	6	48	1 195	722	473	-	-	-	22	372	209
	D	4	37	1 020	638	382	-	-	-	18	333	168
	E	2	11	175	84	91	-	-	-	4	39	41
Manisa	A	18	201	5 447	2 748	2 699	-	-	-	77	1 070	1 094
	D	14	152	4 493	2 204	2 289	-	-	-	63	895	943
	E	4	49	954	544	410	-	-	-	14	175	151
Kahramanmaraş	A	20	181	4 521	3 475	1 046	-	-	-	66	1 310	390
	D	7	82	2 231	1 805	426	-	-	-	35	779	159
	E	13	99	2 290	1 670	620	-	-	-	31	531	231
Mardin	A	5	19	399	316	83	-	-	-	7	143	30
	D	4	13	267	189	78	-	-	-	5	91	26
	E	1	6	132	127	5	-	-	-	2	52	4
Muğla	A	17	168	4 066	2 847	1 219	-	-	-	68	1 261	524
	D	11	107	2 770	1 916	854	-	-	-	43	773	371
	E	6	61	1 296	931	365	-	-	-	25	488	153
Muş	A	3	13	258	204	54	-	-	-	4	53	18
	D	1	7	167	146	21	-	-	-	2	37	4
	E	2	6	91	58	33	-	-	-	2	16	14
Nevşehir	D	6	54	1 311	922	389	-	-	-	21	374	166
Niğde	A	8	54	1 087	755	332	-	-	-	18	322	131
	D	4	25	679	487	192	-	-	-	9	203	90
	E	4	29	408	268	140	-	-	-	9	119	41
Ordu	A	14	168	4 322	2 607	1 715	-	-	-	59	962	636
	D	11	147	3 976	2 386	1 590	-	-	-	53	894	588
	E	3	21	346	221	125	-	-	-	6	68	48
Rize	D	4	39	1 050	605	445	-	-	-	15	234	161
Sakarya	D	9	114	3 532	1 707	1 825	-	-	-	42	666	634
Samsun	A	17	165	4 910	3 100	1 810	-	-	-	61	1 105	714
	D	16	160	4 837	3 050	1 787	-	-	-	59	1 084	702
	E	1	5	73	50	23	-	-	-	2	21	12
Siirt	D	3	19	523	401	122	-	-	-	6	124	61
Sinop	A	6	40	818	568	250	-	-	-	15	232	90
	D	5	30	636	454	182	-	-	-	12	190	66
	E	1	10	182	114	68	-	-	-	3	42	24
Sivas	D	12	121	2 986	1 806	1 180	-	-	-	43	644	419

2.7. Number of school,new admission,class and enrollment by kind of school,province and settlement place in the Vocational and technical high school (Beginning of the educational year 2005/06) (devam)

A. Total		B. Male		C. Female		D. City		E. Village			
Enrollment by grade											
2. sınıf 2. grade			3. sınıf 3. grade			7. dönem (4. sınıf) 7. period (4. grade)					
Şube Division	B	C	Şube Division	B	C	Şube Division	B	C	Kind of school, province and settlement place		
27	406	175	20	275	150	-	-	-	A	Kütahya	
24	373	165	17	258	137	-	-	-	D		
3	33	10	3	17	13	-	-	-	E		
15	204	156	11	146	108	-	-	-	A	Malatya	
11	178	131	8	127	83	-	-	-	D		
4	26	25	3	19	25	-	-	-	E		
74	1 004	900	50	674	705	-	-	-	A	Manisa	
54	788	763	35	521	583	-	-	-	D		
20	216	137	15	153	122	-	-	-	E		
60	1 127	338	55	1 038	318	-	-	-	A	Kahramanmaraş	
26	547	137	21	479	130	-	-	-	D		
34	580	201	34	559	188	-	-	-	E		
7	110	31	5	63	22	-	-	-	A	Mardin	
5	71	31	3	27	21	-	-	-	D		
2	39	-	2	36	1	-	-	-	E		
53	772	356	47	814	339	-	-	-	A	Muğla	
35	544	245	29	599	238	-	-	-	D		
18	228	111	18	215	101	-	-	-	E		
5	93	19	4	58	17	-	-	-	A	Muş	
3	67	8	2	42	9	-	-	-	D		
2	26	11	2	16	8	-	-	-	E		
18	299	117	15	249	106	-	-	-	D	Nevşehir	
19	234	114	17	199	87	-	-	-	A	Niğde	
9	158	56	7	126	46	-	-	-	D		
10	76	58	10	73	41	-	-	-	E		
60	849	596	49	796	483	-	-	-	A	Ordu	
53	766	558	41	726	444	-	-	-	D		
7	83	38	8	70	39	-	-	-	E		
12	193	124	12	178	160	-	-	-	D	Rize	
37	586	588	35	455	603	-	-	-	D	Sakarya	
62	1 153	592	42	842	504	-	-	-	A	Samsun	
59	1 124	581	42	842	504	-	-	-	D		
3	29	11	-	-	-	-	-	-	E		
7	144	48	6	133	13	-	-	-	D	Siirt	
12	166	82	13	170	78	-	-	-	A	Sinop	
9	128	56	9	136	60	-	-	-	D		
3	38	26	4	34	18	-	-	-	E		
43	659	400	35	503	361	-	-	-	D	Sivas	

Ortaöğretim

2.7 Mesleki ve teknik liselerde okul türü, il ve yerleşim yerine göre okul, şube ve öğrenci sayısı (devam)

[2005/06 Öğretim yılı başı]

Okul türü, il ve yerleşim yeri	Okul School	Şube Division	Sınıflara göre öğrenci									
			A. Toplam			D. Şehir			E. Köy			
			Toplam Total			Hazırlık sınıfı ⁽¹⁾ Preparatory class			1. sınıf ⁽¹⁾ 1. grade			
			A	B	C	Şube Division	B	C	Şube Division	B	C	
Tekirdağ	A	9	141	4 382	2 321	2 061	-	-	-	48	827	689
	D	6	105	3 325	1 837	1 488	-	-	-	35	638	468
	E	3	36	1 057	484	573	-	-	-	13	189	221
Tokat	A	13	122	3 145	2 371	774	-	-	-	47	944	261
	D	12	117	3 062	2 314	748	-	-	-	45	926	249
	E	1	5	83	57	26	-	-	-	2	18	12
Trabzon	A	12	115	2 907	1 690	1 217	-	-	-	40	621	438
	D	10	101	2 561	1 414	1 147	-	-	-	33	458	407
	E	2	14	346	276	70	-	-	-	7	163	31
Tunceli	D	3	9	153	74	79	-	-	-	3	30	27
Şanlıurfa	A	7	39	1 003	746	257	-	-	-	13	316	94
	D	6	30	837	659	178	-	-	-	11	290	68
	E	1	9	166	87	79	-	-	-	2	26	26
Uşak	A	6	42	1 028	592	436	-	-	-	17	226	168
	D	5	36	930	529	401	-	-	-	15	214	156
	E	1	6	98	63	35	-	-	-	2	12	12
Van	A	8	49	1 532	1 202	330	-	-	-	21	571	162
	D	5	33	1 003	744	259	-	-	-	14	358	133
	E	3	16	529	458	71	-	-	-	7	213	29
Yozgat	A	14	115	2 976	2 045	931	-	-	-	39	732	352
	D	11	99	2 636	1 780	856	-	-	-	31	565	313
	E	3	16	340	265	75	-	-	-	8	167	39
Zonguldak	A	8	61	1 495	773	722	-	-	-	23	305	278
	D	5	38	981	430	551	-	-	-	17	207	226
	E	3	23	514	343	171	-	-	-	6	98	52
Aksaray	A	5	35	711	459	252	-	-	-	13	208	93
	D	4	29	630	419	211	-	-	-	11	193	71
	E	1	6	81	40	41	-	-	-	2	15	22
Bayburt	A	2	8	169	134	35	-	-	-	3	32	11
	D	1	4	112	90	22	-	-	-	1	17	9
	E	1	4	57	44	13	-	-	-	2	15	2
Karaman	D	2	11	242	176	66	-	-	-	5	72	27
Kırıkkale	D	5	44	981	666	315	-	-	-	18	287	154
Batman	A	3	13	285	251	34	-	-	-	3	92	13
	D	2	9	171	150	21	-	-	-	2	49	8
	E	1	4	114	101	13	-	-	-	1	43	5
Şırnak	D	1	3	66	66	-	-	-	1	24	-	
Bartın	A	7	70	1 406	927	479	-	-	-	25	363	196
	D	3	34	779	532	247	-	-	-	15	239	130
	E	4	36	627	395	232	-	-	-	10	124	66

2.7. Number of school,new admission,class and enrollment by kind of school,province and settlement place in the Vocational and technical high school (Beginning of the educational year 2005/06) (devam)

A. Total		B. Male		C. Female		D. City		E. Village			
Enrollment by grade											
2. sınıf 2. grade			3. sınıf 3. grade			7. dönem (4. sınıf) 7. period (4. grade)					
Şube Division	B	C	Şube Division	B	C	Şube Division	B	C	Kind of school, province and settlement place		
53	808	733	40	686	639	-	-	-	A	Tekirdağ	
40	646	551	30	553	469	-	-	-	D		
13	162	182	10	133	170	-	-	-	E		
40	784	254	35	643	259	-	-	-	A	Tokat	
39	760	249	33	628	250	-	-	-	D		
1	24	5	2	15	9	-	-	-	E		
39	543	367	36	526	412	-	-	-	A	Trabzon	
35	485	347	33	471	393	-	-	-	D		
4	58	20	3	55	19	-	-	-	E		
3	25	19	3	19	33	-	-	-	D	Tunceli	
15	285	106	11	145	57	-	-	-	A	Şanlıurfa	
12	246	80	7	123	30	-	-	-	D		
3	39	26	4	22	27	-	-	-	E		
14	212	171	11	154	97	-	-	-	A	Uşak	
12	185	161	9	130	84	-	-	-	D		
2	27	10	2	24	13	-	-	-	E		
16	406	76	12	225	92	-	-	-	A	Van	
10	251	55	9	135	71	-	-	-	D		
6	155	21	3	90	21	-	-	-	E		
39	703	279	37	610	300	-	-	-	A	Yozgat	
35	650	261	33	565	282	-	-	-	D		
4	53	18	4	45	18	-	-	-	E		
20	257	195	18	211	249	-	-	-	A	Zonguldak	
11	121	140	10	102	185	-	-	-	D		
9	136	55	8	109	64	-	-	-	E		
12	140	101	10	111	58	-	-	-	A	Aksaray	
10	126	90	8	100	50	-	-	-	D		
2	14	11	2	11	8	-	-	-	E		
4	76	18	1	26	6	-	-	-	A	Bayburt	
2	47	7	1	26	6	-	-	-	D		
2	29	11				-	-	-	E		
3	40	24	3	64	15	-	-	-	D	Karaman	
14	213	78	12	166	83	-	-	-	D	Kırıkkale	
5	91	7	5	68	14	-	-	-	A	Batman	
4	72	4	3	29	9	-	-	-	D		
1	19	3	2	39	5	-	-	-	E		
1	24	-	1	18	-	-	-	-	D	Şırnak	
24	316	159	21	248	124	-	-	-	A	Bartın	
10	156	67	9	137	50	-	-	-	D		
14	160	92	12	111	74	-	-	-	E		

Ortaöğretim

2.7 Mesleki ve teknik liselerde okul türü, il ve yerleşim yerine göre okul, şube ve öğrenci sayısı (devam)

[2005/06 Öğretim yılı başı]

Okul türü, il ve yerleşim yeri	Okul School	B. Erkek	C. Kadın	Sınıflara göre öğrenci											
				D. Şehir			E. Köy			Hazırlık sınıfı ⁽¹⁾			1. sınıf ⁽¹⁾		
				Toplam Total			Preparatory class			1. grade					
				Şube Division	A	B	C	Şube Division	B	C	Şube Division	B	C		
Ardahan	A	5	20	363	213	150	-	-	-	7	73	53			
	D	1	5	87	53	34	-	-	-	2	17	18			
	E	4	15	276	160	116	-	-	-	5	56	35			
İğdir	A	2	14	279	182	97	-	-	-	7	94	50			
	D	1	11	211	148	63	-	-	-	4	60	16			
	E	1	3	68	34	34	-	-	-	3	34	34			
Yalova	D	5	50	1 326	837	489	-	-	-	17	296	157			
Karabük	A	4	31	756	503	253	-	-	-	12	196	102			
	D	3	24	658	442	216	-	-	-	10	175	87			
	E	1	7	98	61	37	-	-	-	2	21	15			
Kilis	D	3	21	444	351	93	-	-	-	8	123	43			
Osmaniye	A	6	44	993	713	280	-	-	-	15	234	104			
	D	5	37	830	611	219	-	-	-	13	209	89			
	E	1	7	163	102	61	-	-	-	2	25	15			
Düzce	A	7	82	2 324	1 167	1 157	-	-	-	28	405	387			
	D	6	71	2 105	1 019	1 086	-	-	-	25	370	371			
	E	1	11	219	148	71	-	-	-	3	35	16			
Din Öğretimi	A	453	4 606	108 064	55 011	53 053	-	-	-	2 506	30 074	32 143			
	D	449	4 583	107 597	54 827	52 770	-	-	-	2 493	29 948	31 964			
	E	4	23	467	184	283	-	-	-	13	126	179			
Adana	D	7	78	1 792	877	915	-	-	-	43	529	558			
Adıyaman	D	4	56	1 251	601	650	-	-	-	28	319	406			
Afyonkarahisar	D	10	71	1 486	903	583	-	-	-	37	455	364			
Ağrı	D	4	25	637	542	95	-	-	-	13	317	57			
Amasya	D	5	46	840	537	303	-	-	-	24	253	172			
Ankara	D	20	193	4 337	1 610	2 727	-	-	-	110	908	1 738			
Antalya	D	6	57	1 247	627	620	-	-	-	31	347	388			
Artvin	D	5	24	323	237	86	-	-	-	12	114	53			
Aydın	D	4	28	534	405	129	-	-	-	15	197	76			
Balıkesir	D	11	105	2 337	1 350	987	-	-	-	56	720	612			
Bilecik	D	4	26	409	286	123	-	-	-	13	163	69			
Bingöl	D	2	21	556	320	236	-	-	-	13	224	159			
Bitlis	D	2	20	554	429	125	-	-	-	13	287	90			
Bolu	D	4	38	764	492	272	-	-	-	21	277	158			
Burdur	D	6	21	279	191	88	-	-	-	11	95	48			

2.7. Number of school,new admission,class and enrollment by kind of school,province and settlement place in the Vocational and technical high school (Beginning of the educational year 2005/06) (devam)

A. Total		B. Male		C. Female		D. City		E. Village			
Enrollment by grade											
2. sınıf 2. grade			3. sınıf 3. grade			7. dönem (4. sınıf) 7. period (4. grade)					
Şube Division	B	C	Şube Division	B	C	Şube Division	B	C	Kind of school, province and settlement place		
6	80	53	7	60	44	-	-	-	A	Ardahan	
1	21	4	2	15	12	-	-	-	D		
5	59	49	5	45	32	-	-	-	E		
3	43	15	4	45	32	-	-	-	A	Iğdır	
3	43	15	4	45	32	-	-	-	D		
-	-	-	-	-	-	-	-	-	E		
19	322	185	14	219	147	-	-	-	D	Yalova	
10	182	66	9	125	85	-	-	-	A	Karabük	
8	163	57	6	104	72	-	-	-	D		
2	19	9	3	21	13	-	-	-	E		
7	124	25	6	104	25	-	-	-	D	Kilis	
15	272	83	14	207	93	-	-	-	A	Osmaniye	
13	241	63	11	161	67	-	-	-	D		
2	31	20	3	46	26	-	-	-	E		
32	413	407	22	349	363	-	-	-	A	Düzce	
27	357	377	19	292	338	-	-	-	D		
5	56	30	3	57	25	-	-	-	E		
1 207	14 084	13 288	893	10 853	7 622	-	-	-	A	Religious Educa.	
1 202	14 052	13 224	888	10 827	7 582	-	-	-	D		
5	32	64	5	26	40	-	-	-	E		
21	197	250	14	151	107	-	-	-	D	Adana	
16	175	158	12	107	86	-	-	-	D	Adıyaman	
19	236	149	15	212	70	-	-	-	D	Afyonkarahisar	
7	140	28	5	85	10	-	-	-	D	Ağrı	
12	163	77	10	121	54	-	-	-	D	Amasya	
49	379	642	34	323	347	-	-	-	D	Ankara	
16	153	146	10	127	86	-	-	-	D	Antalya	
6	68	20	6	55	13	-	-	-	D	Artvin	
7	111	33	6	97	20	-	-	-	D	Aydın	
26	357	238	23	273	137	-	-	-	D	Balıkesir	
6	57	30	7	66	24	-	-	-	D	Bilecik	
5	75	56	3	21	21	-	-	-	D	Bingöl	
5	100	28	2	42	7	-	-	-	D	Bitlis	
10	141	80	7	74	34	-	-	-	D	Bolu	
5	38	23	5	58	17	-	-	-	D	Burdur	

Ortaöğretim

2.7 Mesleki ve teknik liselerde okul türü, il ve yerleşim yerine göre okul, şube ve öğrenci sayısı (devam)
[2005/06 Öğretim yılı başı]

Okul türü, il ve yerleşim yeri	Okul School	B. Erkek	C. Kadın	Sınıflara göre öğrenci											
				D. Şehir			E. Köy			Hazırlık sınıfı ⁽¹⁾			1. sınıf ⁽¹⁾		
				Toplam Total			Preparatory class			1. grade					
				Şube Division	A	B	C	Şube Division	B	C	Şube Division	B	C		
Bursa	D	13	169	4 422	1 636	2 786	-	-	-	92	829	1 658			
Çanakkale	D	8	39	528	341	187	-	-	-	21	169	108			
Çankırı	D	4	21	454	279	175	-	-	-	11	159	108			
Çorum	D	5	50	986	585	401	-	-	-	27	295	248			
Denizli	A	8	63	1 306	758	548	-	-	-	33	412	327			
	D	6	44	884	604	280	-	-	-	22	304	161			
	E	2	19	422	154	268	-	-	-	11	108	166			
Diyarbakır	D	2	28	770	457	313	-	-	-	20	291	212			
Edirne	D	2	13	213	145	68	-	-	-	6	61	31			
Elazığ	D	4	38	864	454	410	-	-	-	17	172	207			
Erzincan	D	2	21	491	193	298	-	-	-	11	119	156			
Erzurum	D	6	58	1 401	1 008	393	-	-	-	32	506	257			
Eskişehir	D	5	40	869	436	433	-	-	-	20	223	242			
Gaziantep	D	5	61	1 633	597	1 036	-	-	-	36	324	639			
Giresun	D	12	84	1 615	1 060	555	-	-	-	44	580	320			
Gümüşhane	D	1	6	132	88	44	-	-	-	3	37	25			
Hakkari	D	1	12	345	307	38	-	-	-	7	174	18			
Hatay	D	9	83	1 651	866	785	-	-	-	46	471	490			
Isparta	D	8	45	656	353	303	-	-	-	21	186	153			
Mersin	D	8	68	1 409	864	545	-	-	-	39	507	337			
İstanbul	D	23	653	20 304	7 241	13 063	-	-	-	389	4 215	8 172			
İzmir	D	9	85	1 813	913	900	-	-	-	46	533	527			
Kars	D	2	15	297	263	34	-	-	-	8	160	22			
Kastamonu	D	9	64	1 314	1 064	250	-	-	-	32	560	158			
Kayseri	D	11	116	2 651	1 103	1 548	-	-	-	63	602	936			
Kırklareli	D	1	8	165	119	46	-	-	-	4	49	27			
Kırşehir	D	3	16	290	187	103	-	-	-	10	108	62			
Kocaeli	D	6	68	1 694	602	1 092	-	-	-	41	351	708			
Konya	D	20	232	6 109	2 456	3 653	-	-	-	122	1 234	2 160			
Kütahya	D	9	96	2 018	1 067	951	-	-	-	49	561	556			

2.7. Number of school,new admission,class and enrollment by kind of school,province and settlement place in the Vocational and technical high school (Beginning of the educational year 2005/06) (devam)

A. Total		B. Male		C. Female		D. City		E. Village			
Enrollment by grade											
2. sınıf 2. grade			3. sınıf 3. grade			7. dönem (4. sınıf) 7. period (4. grade)					
Şube Division	B	C	Şube Division	B	C	Şube Division	B	C	Kind of school, province and settlement place		
44	402	691	33	405	437	-	-	-	D	Bursa	
12	105	60	6	67	19	-	-	-	D	Çanakkale	
5	68	40	5	52	27	-	-	-	D	Çankırı	
13	134	101	10	156	52	-	-	-	D	Çorum	
17	208	134	13	138	87	-	-	-	A	Denizli	
13	185	70	9	115	49	-	-	-	D		
4	23	64	4	23	38	-	-	-	E		
6	114	72	2	52	29	-	-	-	D	Diyarbakır	
4	46	28	3	38	9	-	-	-	D	Edirne	
11	134	111	10	148	92	-	-	-	D	Elazığ	
6	47	79	4	27	63	-	-	-	D	Erzincan	
14	241	89	12	261	47	-	-	-	D	Erzurum	
10	111	109	10	102	82	-	-	-	D	Eskişehir	
15	181	241	10	92	156	-	-	-	D	Gaziantep	
22	272	135	18	208	100	-	-	-	D	Giresun	
2	27	10	1	24	9	-	-	-	D	Gümüşhane	
3	82	12	2	51	8	-	-	-	D	Hakkari	
21	221	177	16	174	118	-	-	-	D	Hatay	
13	93	89	11	74	61	-	-	-	D	Isparta	
14	179	126	15	178	82	-	-	-	D	Mersin	
174	1 888	3 209	90	1 138	1 682	-	-	-	D	İstanbul	
24	223	247	15	157	126	-	-	-	D	İzmir	
4	76	10	3	27	2	-	-	-	D	Kars	
17	259	45	15	245	47	-	-	-	D	Kastamonu	
30	259	359	23	242	253	-	-	-	D	Kayseri	
2	41	14	2	29	5	-	-	-	D	Kırklareli	
2	31	10	4	48	31	-	-	-	D	Kırşehir	
17	161	244	10	90	140	-	-	-	D	Kocaeli	
64	676	1 000	46	546	493	-	-	-	D	Konya	
26	280	262	21	226	133	-	-	-	D	Kütahya	

Ortaöğretim

2.7 Mesleki ve teknik liselerde okul türü, il ve yerleşim yerine göre okul, şube ve öğrenci sayısı (devam)
[2005/06 Öğretim yılı başı]

Okul türü, il ve yerleşim yeri	A. Toplam	B. Erkek	C. Kadın	D. Şehir E. Köy Sınıflara göre öğrenci								
				Toplam			Hazırlık sınıfı ⁽¹⁾			1. sınıf ⁽¹⁾		
				Total			Preparatory class			1. grade		
				Şube	Şube	Şube	Şube	Şube	Şube	Şube	Şube	Şube
Division	Division	Division	Division	Division	Division	Division	Division	Division	Division			
				A	B	C	B	C	B	C		
Malatya	D	8	65	1 523	817	706	-	-	-	35	428	425
Manisa	D	11	80	1 496	1 121	375	-	-	-	41	575	229
Kahramanmaraş	D	7	115	2 987	1 450	1 537	-	-	-	61	814	977
Mardin	D	3	25	497	405	92	-	-	-	18	278	65
Muğla	D	4	28	513	381	132	-	-	-	14	222	76
Muş	D	2	19	479	436	43	-	-	-	11	266	34
Nevşehir	D	5	32	640	279	361	-	-	-	17	167	223
Niğde	D	3	24	596	397	199	-	-	-	14	221	148
Ordu	D	9	101	2 038	1 311	727	-	-	-	48	730	378
Rize	D	8	73	1 378	777	601	-	-	-	42	456	335
Sakarya	D	6	56	1 447	640	807	-	-	-	30	330	477
Samsun	D	8	119	2 989	1 703	1 286	-	-	-	62	819	703
Siirt	D	2	13	261	219	42	-	-	-	7	112	30
Sinop	D	5	32	543	457	86	-	-	-	17	253	57
Sivas	D	10	93	2 018	1 212	806	-	-	-	48	645	451
Tekirdağ	D	4	24	482	286	196	-	-	-	14	164	123
Tokat	D	6	76	1 795	1 257	538	-	-	-	38	633	269
Trabzon	D	12	96	1 898	1 073	825	-	-	-	48	585	472
Tunceli	D	1	-	-	-	-	-	-	-	-	-	-
Şanlıurfa	D	8	71	1 742	890	852	-	-	-	39	529	505
Uşak	D	3	22	357	195	162	-	-	-	11	90	88
Van	D	1	23	546	352	194	-	-	-	14	185	147
Yozgat	D	9	60	1 249	853	396	-	-	-	31	419	225
Zonguldak	A	5	51	1 095	574	521	-	-	-	27	303	354
	D	4	47	1 050	544	506	-	-	-	25	285	341
	E	1	4	45	30	15	-	-	-	2	18	13
Aksaray	D	3	32	638	365	273	-	-	-	16	210	170
Bayburt	D	1	11	266	202	64	-	-	-	6	117	45
Karaman	D	2	22	445	253	192	-	-	-	12	116	123
Kırkkale	D	3	19	386	164	222	-	-	-	10	103	140

2.7. Number of school,new admission,class and enrollment by kind of school,province and settlement place in the Vocational and technical high school (Beginning of the educational year 2005/06) (devam)

A. Total		B. Male		C. Female		D. City		E. Village			
Enrollment by grade											
2. sınıf 2. grade			3. sınıf 3. grade			7. dönem (4. sınıf) 7. period (4. grade)					
Şube Division	B	C	Şube Division	B	C	Şube Division	B	C	Kind of school, province and settlement place		
19	255	205	11	134	76	-	-	-	D	Malatya	
20	282	96	19	264	50	-	-	-	D	Manisa	
30	364	353	24	272	207	-	-	-	D	Kahramanmaraş	
4	65	15	3	62	12	-	-	-	D	Mardin	
8	90	36	6	69	20	-	-	-	D	Muğla	
5	122	6	3	48	3	-	-	-	D	Muş	
8	76	85	7	36	53	-	-	-	D	Nevşehir	
5	84	33	5	92	18	-	-	-	D	Niğde	
29	315	230	24	266	119	-	-	-	D	Ordu	
18	167	162	13	154	104	-	-	-	D	Rize	
15	179	214	11	131	116	-	-	-	D	Sakarya	
31	485	328	26	399	255	-	-	-	D	Samsun	
4	71	7	2	36	5	-	-	-	D	Siirt	
8	104	25	7	100	4	-	-	-	D	Sinop	
25	306	232	20	261	123	-	-	-	D	Sivas	
5	73	47	5	49	26	-	-	-	D	Tekirdağ	
20	340	166	18	284	103	-	-	-	D	Tokat	
27	265	221	21	223	132	-	-	-	D	Trabzon	
-	-	-	-	-	-	-	-	-	D	Tunceli	
19	236	206	13	125	141	-	-	-	D	Şanlıurfa	
6	57	36	5	48	38	-	-	-	D	Uşak	
5	75	42	4	92	5	-	-	-	D	Van	
16	247	94	13	187	77	-	-	-	D	Yozgat	
14	162	120	10	109	47	-	-	-	A	Zonguldak	
13	153	120	9	106	45	-	-	-	D		
1	9	0	1	3	2	-	-	-	E		
9	80	65	7	75	38	-	-	-	D	Aksaray	
3	47	12	2	38	7	-	-	-	D	Bayburt	
6	73	51	4	64	18	-	-	-	D	Karaman	
5	35	47	4	26	35	-	-	-	D	Kırıkkale	

Ortaöğretim

2.7 Mesleki ve teknik liselerde okul türü, il ve yerleşim yerine göre okul, şube ve öğrenci sayısı (devam)
[2005/06 Öğretim yılı başı]

Okul türü, il ve yerleşim yeri	Okul School	Şube Division	Sınıflara göre öğrenci									
			Toplam Total			Hazırlık sınıfı ⁽¹⁾ Preparatory class			1. sınıf ⁽¹⁾ 1. grade			
			A	B	C	Şube Division		Şube Division		B	C	
						B	C	B	C			
Batman	D	2	12	355	156	199	-	-	-	8	105	138
Şırnak	D	1	5	147	147	-	-	-	-	3	104	
Bartın	D	1	17	481	400	81	-	-	-	11	264	69
Ardahan	D	1	8	134	122	12	-	-	-	4	63	5
Yalova	D	1	12	259	104	155	-	-	-	7	71	86
Karabük	D	2	25	568	322	246	-	-	-	12	157	129
Kilis	D	1	12	245	155	90	-	-	-	6	75	48
Osmaniye	D	2	42	973	320	653	-	-	-	18	151	334
Düzce	D	2	30	852	367	485	-	-	-	16	221	253
Özel eğitim	A	16	115	1 233	852	381	-	-	-	36	308	157
	D	16	115	1 233	852	381	-	-	-	36	308	157
	E	-	-	-	-	-	-	-	-	-	-	-
Afyonkarahisar	D	1	6	72	72	-	-	-	-	1	18	-
Ankara	D	2	7	91	76	15	-	-	-	3	31	6
Bursa	D	1	12	153	128	25	-	-	-	4	45	8
Erzurum	D	1	5	47	47	-	-	-	-	2	15	-
Isparta	D	1	12	109	109	-	-	-	-	4	47	-
Mersin	D	1	7	73	8	65	-	-	-	2	-	25
İstanbul	D	2	14	197	104	93	-	-	-	4	35	37
İzmir	D	1	6	77	-	77	-	-	-	2	-	27
Kayseri	D	1	11	123	114	9	-	-	-	4	43	4
Konya	D	1	5	31	14	17	-	-	-	1	8	8
Ordu	D	1	6	59	-	59	-	-	-	2	-	32
Tokat	D	1	3	21	14	7	-	-	-	1	5	3
Trabzon	D	1	12	122	117	5	-	-	-	3	45	1
Zonguldak	D	1	9	58	49	9	-	-	-	3	16	6
Açıköğretim Lisesi	A	-	-	70 374	37 131	33 243	-	-	-	-	-	-
	D	-	-	70 374	37 131	33 243	-	-	-	-	-	-
	E	-	-	-	-	-	-	-	-	-	-	-
Adana	D	-	-	3 207	1 776	1 431	-	-	-	-	-	-
Adıyaman	D	-	-	416	234	182	-	-	-	-	-	-
Afyonkarahisar	D	-	-	243	81	162	-	-	-	-	-	-
Ağrı	D	-	-	211	147	64	-	-	-	-	-	-
Amasya	D	-	-	333	94	239	-	-	-	-	-	-
Ankara	D	-	-	3 713	2 123	1 590	-	-	-	-	-	-

2.7. Number of school,new admission,class and enrollment by kind of school,province and settlement place in the Vocational and technical high school (Beginning of the educational year 2005/06) (devam)

A. Total		B. Male		C. Female		D. City		E. Village			
Enrollment by grade											
2. sınıf 2. grade			3. sınıf 3. grade			7. dönem (4. sınıf) 7. period (4. grade)					
Şube Division	B	C	Şube Division	B	C	Şube Division	B	C	Kind of school, province and settlement place		
2	28	26	2	23	35	-	-	-	D	Batman	
1	29		1	14	-	-	-	-	D	Şırnak	
4	90	12	2	46	-	-	-	-	D	Bartın	
2	21	4	2	38	3	-	-	-	D	Ardahan	
3	21	42	2	12	27	-	-	-	D	Yalova	
5	74	59	8	91	58	-	-	-	D	Karabük	
3	44	21	3	36	21	-	-	-	D	Kilis	
13	86	195	11	83	124	-	-	-	D	Osmaniye	
8	87	133	6	59	99	-	-	-	D	Düzce	
40	288	118	39	256	106	-	-	-	A	Special Education	
40	288	118	39	256	106	-	-	-	D		
-	-	-	-	-	-	-	-	-	E		
3	36	-	2	18	-	-	-	-	D	Afyonkarahisarkarahisar	
2	22	4	2	23	5	-	-	-	D	Ankara	
4	45	10	4	38	7	-	-	-	D	Bursa	
2	17	-	1	15	-	-	-	-	D	Erzurum	
4	34	-	4	28	-	-	-	-	D	Isparta	
2	1	21	3	7	19	-	-	-	D	Mersin	
4	30	30	6	39	26	-	-	-	D	İstanbul	
2	-	26	2	-	24	-	-	-	D	İzmir	
4	35	5	3	36	-	-	-	-	D	Kayseri	
2	4	7	2	2	2	-	-	-	D	Konya	
2	-	11	2	-	16	-	-	-	D	Ordu	
1	7	-	1	2	4	-	-	-	D	Tokat	
5	43	3	4	29	1	-	-	-	D	Trabzon	
3	14	1	3	19	2	-	-	-	D	Zonguldak	
-	-	-	-	-	-	-	37 131	33 243	A	Open secondary	
-	-	-	-	-	-	-	37 131	33 243	D	Education ⁽¹⁾	
-	-	-	-	-	-	-	-	-	E		
-	-	-	-	-	-	-	1 776	1 431	D	Adana	
-	-	-	-	-	-	-	234	182	D	Adıyaman	
-	-	-	-	-	-	-	81	162	D	Afyonkarahisar	
-	-	-	-	-	-	-	147	64	D	Ağrı	
-	-	-	-	-	-	-	94	239	D	Amasya	
-	-	-	-	-	-	-	2 123	1 590	D	Ankara	

Ortaöğretim

2.7 Mesleki ve teknik liselerde okul türü, il ve yerleşim yerine göre okul, şube ve öğrenci sayısı (devam)

[2005/06 Öğretim yılı başı]

Okul türü, il ve yerleşim yeri	Okul School	B. Erkek	C. Kadın	A. Toplam			Sınıflara göre öğrenci								
				D. Şehir			E. Köy			Hazırlık sınıfı ⁽¹⁾			1. sınıf ⁽¹⁾		
				Toplam Total			Preparatory class			Şube Division			Şube Division		
				A	B	C	B	C	A	B	C	B	C		
Antalya	D	-	-	2 224	489	1 735	-	-	-	-	-	-			
Artvin	D	-	-	95	70	25	-	-	-	-	-	-			
Aydın	D	-	-	293	113	180	-	-	-	-	-	-			
Balıkesir	D	-	-	494	162	332	-	-	-	-	-	-			
Bilecik	D	-	-	128	27	101	-	-	-	-	-	-			
Bingöl	D	-	-	337	209	128	-	-	-	-	-	-			
Bitlis	D	-	-	127	95	32	-	-	-	-	-	-			
Bolu	D	-	-	324	206	118	-	-	-	-	-	-			
Burdur	D	-	-	158	23	135	-	-	-	-	-	-			
Bursa	D	-	-	4 121	2 563	1 558	-	-	-	-	-	-			
Çanakkale	D	-	-	245	84	161	-	-	-	-	-	-			
Çankırı	D	-	-	119	88	31	-	-	-	-	-	-			
Çorum	D	-	-	306	132	174	-	-	-	-	-	-			
Denizli	D	-	-	481	199	282	-	-	-	-	-	-			
Diyarbakır	D	-	-	1 793	706	1 087	-	-	-	-	-	-			
Edirne	D	-	-	328	126	202	-	-	-	-	-	-			
Elazığ	D	-	-	1 329	408	921	-	-	-	-	-	-			
Erzincan	D	-	-	264	147	117	-	-	-	-	-	-			
Erzurum	D	-	-	627	355	272	-	-	-	-	-	-			
Eskişehir	D	-	-	1 262	744	518	-	-	-	-	-	-			
Gaziantep	D	-	-	687	380	307	-	-	-	-	-	-			
Giresun	D	-	-	135	102	33	-	-	-	-	-	-			
Gümüşhane	D	-	-	74	36	38	-	-	-	-	-	-			
Hakkari	D	-	-	479	272	207	-	-	-	-	-	-			
Hatay	D	-	-	402	215	187	-	-	-	-	-	-			
Isparta	D	-	-	433	201	232	-	-	-	-	-	-			
Mersin	D	-	-	1 836	998	838	-	-	-	-	-	-			
İstanbul	D	-	-	13 437	6 432	7 005	-	-	-	-	-	-			

2.7. Number of school,new admission,class and enrollment by kind of school,province and settlement place in the Vocational and technical high school (Beginning of the educational year 2005/06) (devam)

A. Total		B. Male		C. Female		D. City		E. Village			
Enrollment by grade											
2. sınıf 2. grade			3. sınıf 3. grade			7. dönem (4. sınıf) 7. period (4. grade)					
Şube Division	B	C	Şube Division	B	C	Şube Division	B	C	Kind of school, province and settlement place		
-	-	-	-	-	-	-	489	1 735	D	Antalya	
-	-	-	-	-	-	-	70	25	D	Artvin	
-	-	-	-	-	-	-	113	180	D	Aydın	
-	-	-	-	-	-	-	162	332	D	Balıkesir	
-	-	-	-	-	-	-	27	101	D	Bilecik	
-	-	-	-	-	-	-	209	128	D	Bingöl	
-	-	-	-	-	-	-	95	32	D	Bitlis	
-	-	-	-	-	-	-	206	118	D	Bolu	
-	-	-	-	-	-	-	23	135	D	Burdur	
-	-	-	-	-	-	-	2 563	1 558	D	Bursa	
-	-	-	-	-	-	-	84	161	D	Çanakkale	
-	-	-	-	-	-	-	88	31	D	Çankırı	
-	-	-	-	-	-	-	132	174	D	Çorum	
-	-	-	-	-	-	-	199	282	D	Denizli	
-	-	-	-	-	-	-	706	1 087	D	Diyarbakır	
-	-	-	-	-	-	-	126	202	D	Edirne	
-	-	-	-	-	-	-	408	921	D	Elazığ	
-	-	-	-	-	-	-	147	117	D	Erzincan	
-	-	-	-	-	-	-	355	272	D	Erzurum	
-	-	-	-	-	-	-	744	518	D	Eskişehir	
-	-	-	-	-	-	-	380	307	D	Gaziantep	
-	-	-	-	-	-	-	102	33	D	Giresun	
-	-	-	-	-	-	-	36	38	D	Gümüşhane	
-	-	-	-	-	-	-	272	207	D	Hakkari	
-	-	-	-	-	-	-	215	187	D	Hatay	
-	-	-	-	-	-	-	201	232	D	Isparta	
-	-	-	-	-	-	-	998	838	D	Mersin	
-	-	-	-	-	-	-	6 432	7 005	D	İstanbul	

Ortaöğretim

2.7 Mesleki ve teknik liselerde okul türü, il ve yerleşim yerine göre okul, şube ve öğrenci sayısı (devam)

[2005/06 Öğretim yılı başı]

Okul türü, il ve yerleşim yeri	Okul School	B. Erkek	C. Kadın	Sınıflara göre öğrenci											
				D. Şehir			E. Köy			Hazırlık sınıfı ⁽¹⁾			1. sınıf ⁽¹⁾		
				Toplam Total			Şube Division			Şube Division			Şube Division		
				A	B	C	A	B	C	B	C	B	C		
İzmir	D	-	-	4 923	2 788	2 135	-	-	-	-	-	-			
Kars	D	-	-	99	85	14	-	-	-	-	-	-			
Kastamonu	D	-	-	181	68	113	-	-	-	-	-	-			
Kayseri	D	-	-	1 424	686	738	-	-	-	-	-	-			
Kırklareli	D	-	-	165	113	52	-	-	-	-	-	-			
Kırşehir	D	-	-	72	62	10	-	-	-	-	-	-			
Kocaeli	D	-	-	3 388	2 401	987	-	-	-	-	-	-			
Konya	D	-	-	1 600	749	851	-	-	-	-	-	-			
Kütahya	D	-	-	469	190	279	-	-	-	-	-	-			
Malatya	D	-	-	1 813	798	1 015	-	-	-	-	-	-			
Manisa	D	-	-	850	629	221	-	-	-	-	-	-			
Kahramanmaraş	D	-	-	354	191	163	-	-	-	-	-	-			
Mardin	D	-	-	353	298	55	-	-	-	-	-	-			
Muğla	D	-	-	447	296	151	-	-	-	-	-	-			
Muş	D	-	-	201	169	32	-	-	-	-	-	-			
Nevşehir	D	-	-	44	35	9	-	-	-	-	-	-			
Niğde	D	-	-	242	80	162	-	-	-	-	-	-			
Ordu	D	-	-	465	193	272	-	-	-	-	-	-			
Rize	D	-	-	1 142	745	397	-	-	-	-	-	-			
Sakarya	D	-	-	1 651	1 123	528	-	-	-	-	-	-			
Samsun	D	-	-	801	353	448	-	-	-	-	-	-			
Siirt	D	-	-	414	331	83	-	-	-	-	-	-			
Sinop	D	-	-	69	60	9	-	-	-	-	-	-			
Sivas	D	-	-	472	319	153	-	-	-	-	-	-			
Tekirdağ	D	-	-	520	263	257	-	-	-	-	-	-			
Tokat	D	-	-	483	191	292	-	-	-	-	-	-			
Trabzon	D	-	-	971	596	375	-	-	-	-	-	-			
Tunceli	D	-	-	188	44	144	-	-	-	-	-	-			
Şanlıurfa	D	-	-	931	572	359	-	-	-	-	-	-			

Secondary Education

2.7. Number of school,new admission,class and enrollment by kind of school,province and settlement place in the Vocational and technical high school (Beginning of the educational year 2005/06) (devam)

A. Total		B. Male		C. Female		D. City		E. Village			
Enrollment by grade											
2. sınıf 2. grade			3. sınıf 3. grade			7. dönem (4. sınıf) 7. period (4. grade)					
Şube Division	B	C	Şube Division	B	C	Şube Division	B	C	Kind of school, province and settlement place		
-	-	-	-	-	-	-	2 788	2 135	D		İzmir
-	-	-	-	-	-	-	85	14	D		Kars
-	-	-	-	-	-	-	68	113	D		Kastamonu
-	-	-	-	-	-	-	686	738	D		Kayseri
-	-	-	-	-	-	-	113	52	D		Kırklareli
-	-	-	-	-	-	-	62	10	D		Kırşehir
-	-	-	-	-	-	-	2 401	987	D		Kocaeli
-	-	-	-	-	-	-	749	851	D		Konya
-	-	-	-	-	-	-	190	279	D		Kütahya
-	-	-	-	-	-	-	798	1 015	D		Malatya
-	-	-	-	-	-	-	629	221	D		Manisa
-	-	-	-	-	-	-	191	163	D		Kahramanmaraş
-	-	-	-	-	-	-	298	55	D		Mardin
-	-	-	-	-	-	-	296	151	D		Muğla
-	-	-	-	-	-	-	169	32	D		Muş
-	-	-	-	-	-	-	35	9	D		Nevşehir
-	-	-	-	-	-	-	80	162	D		Niğde
-	-	-	-	-	-	-	193	272	D		Ordu
-	-	-	-	-	-	-	745	397	D		Rize
-	-	-	-	-	-	-	1 123	528	D		Sakarya
-	-	-	-	-	-	-	353	448	D		Samsun
-	-	-	-	-	-	-	331	83	D		Siirt
-	-	-	-	-	-	-	60	9	D		Sinop
-	-	-	-	-	-	-	319	153	D		Sivas
-	-	-	-	-	-	-	263	257	D		Tekirdağ
-	-	-	-	-	-	-	191	292	D		Tokat
-	-	-	-	-	-	-	596	375	D		Trabzon
-	-	-	-	-	-	-	44	144	D		Tunceli
-	-	-	-	-	-	-	572	359	D		Şanlıurfa

Ortaöğretim

2.7 Mesleki ve teknik liselerde okul türü, il ve yerleşim yerine göre okul, şube ve öğrenci sayısı (devam)

[2005/06 Öğretim yılı başı]

Okul türü, il ve yerleşim yeri	Okul School	A. Toplam		B. Erkek		C. Kadın		D. Şehir		E. Köy		
		Sınıflara göre öğrenci										
		Toplam Total			Hazırlık sınıfı ⁽¹⁾ Preparatory class			1. sınıf ⁽¹⁾ 1. grade				
		Şube Division	A	B	C	Şube Division	B	C	Şube Division	B	C	
Uşak	D	-	-	124	71	53	-	-	-	-	-	-
Van	D	-	-	439	341	98	-	-	-	-	-	-
Yozgat	D	-	-	40	16	24	-	-	-	-	-	-
Zonguldak	D	-	-	780	480	300	-	-	-	-	-	-
Aksaray	D	-	-	263	84	179	-	-	-	-	-	-
Bayburt	D	-	-	71	29	42	-	-	-	-	-	-
Karaman	D	-	-	206	44	162	-	-	-	-	-	-
Kırıkkale	D	-	-	429	229	200	-	-	-	-	-	-
Batman	D	-	-	509	280	229	-	-	-	-	-	-
Şırnak	D	-	-	184	158	26	-	-	-	-	-	-
Bartın	D	-	-	132	65	67	-	-	-	-	-	-
Ardahan	D	-	-	13	8	5	-	-	-	-	-	-
İğdır	D	-	-	71	8	63	-	-	-	-	-	-
Yalova	D	-	-	491	262	229	-	-	-	-	-	-
Karabük	D	-	-	159	96	63	-	-	-	-	-	-
Kilis	D	-	-	10	3	7	-	-	-	-	-	-
Osmaniye	D	-	-	726	333	393	-	-	-	-	-	-
Düzce	D	-	-	334	159	175	-	-	-	-	-	-
Sağlık Eğitimi	A	283	1 584	34 652	6 288	28 364	-	-	-	417	2 159	6 909
	D	274	1 538	33 738	6 097	27 641	-	-	-	405	2 105	6 707
	E	9	46	914	191	723	-	-	-	12	54	202
Adana	D	4	40	930	174	756	-	-	-	14	68	236
Adıyaman	D	1	11	260	11	249	-	-	-	2	7	37
Afyonkarahisar	D	10	45	918	188	730	-	-	-	13	86	221
Ağrı	D	4	20	406	149	257	-	-	-	8	80	98
Amasya	D	5	32	704	153	551	-	-	-	8	62	133
Ankara	A	16	114	2 581	457	2 124	-	-	-	26	115	454
	D	15	104	2 354	449	1 905	-	-	-	24	107	418
	E	1	10	227	8	219	-	-	-	2	8	36
Antalya	D	2	10	223	44	179	-	-	-	2	12	30

2.7. Number of school,new admission,class and enrollment by kind of school,province and settlement place in the Vocational and technical high school (Beginning of the educational year 2005/06) (devam)

A. Total		B. Male		C. Female		D. City		E. Village			
Enrollment by grade											
2. sınıf 2. grade			3. sınıf 3. grade			7. dönem (4. sınıf) 7. period (4. grade)					
Şube Division	B	C	Şube Division	B	C	Şube Division	B	C	Kind of school, province and settlement place		
-	-	-	-	-	-	-	71	53	D	Uşak	
-	-	-	-	-	-	-	341	98	D	Van	
-	-	-	-	-	-	-	16	24	D	Yozgat	
-	-	-	-	-	-	-	480	300	D	Zonguldak	
-	-	-	-	-	-	-	84	179	D	Aksaray	
-	-	-	-	-	-	-	29	42	D	Bayburt	
-	-	-	-	-	-	-	44	162	D	Karaman	
-	-	-	-	-	-	-	229	200	D	Kırıkkale	
-	-	-	-	-	-	-	280	229	D	Batman	
-	-	-	-	-	-	-	158	26	D	Şırnak	
-	-	-	-	-	-	-	65	67	D	Bartın	
-	-	-	-	-	-	-	8	5	D	Ardahan	
-	-	-	-	-	-	-	8	63	D	Iğdır	
-	-	-	-	-	-	-	262	229	D	Yalova	
-	-	-	-	-	-	-	96	63	D	Karabük	
-	-	-	-	-	-	-	3	7	D	Kilis	
-	-	-	-	-	-	-	333	393	D	Osmaniye	
-	-	-	-	-	-	-	159	175	D	Düzce	
389	1 100	7 454	344	1 182	6 016	434	1 847	7 985	A	Healt Vocational	
379	1 061	7 304	333	1 141	5 848	421	1 790	7 782	D	High School	
10	39	150	11	41	168	13	57	203	E		
8	28	153	8	24	160	10	54	207	D	Adana	
2	-	49	3	-	76	4	4	87	D	Adıyaman	
11	33	188	10	28	150	11	41	171	D	Afyonkarahisar	
4	28	43	4	25	62	4	16	54	D	Ağrı	
11	37	208	6	15	117	7	39	93	D	Amasya	
21	46	437	29	104	513	38	192	720	A	Ankara	
19	46	386	27	104	476	34	192	625	D		
2	-	51	2	-	37	4	-	95	E		
2	9	38	2	6	38	4	17	73	D	Antalya	

Ortaöğretim

2.7 Mesleki ve teknik liselerde okul türü, il ve yerleşim yerine göre okul, şube ve öğrenci sayısı (devam)
[2005/06 Öğretim yılı başı]

Okul türü, il ve yerleşim yeri	Okul School	B. Erkek	C. Kadın	D. Şehir		E. Köy		Sınıflara göre öğrenci				
				Toplam Total		Hazırlık sınıfı ⁽¹⁾ Preparatory class			1. sınıf ⁽¹⁾ 1. grade			
				Şube Division	A	B	C	Şube Division		Şube Division		
								B	C	B	C	
Artvin	D	6	20	314	80	234	-	-	-	7	38	62
Aydın	D	3	16	361	49	312	-	-	-	4	15	70
Balıkesir	D	6	34	728	134	594	-	-	-	11	57	174
Bilecik	D	6	25	504	63	441	-	-	-	7	29	107
Bingöl	D	1	6	164	4	160	-	-	-	1	4	19
Bitlis	D	1	4	110	4	106	-	-	-	1	4	16
Bolu	D	2	16	366	43	323	-	-	-	5	17	90
Burdur	D	3	14	261	53	208	-	-	-	5	22	76
Bursa	A	6	44	974	104	870	-	-	-	12	39	220
	D	5	37	842	75	767	-	-	-	11	36	203
	E	1	7	132	29	103	-	-	-	1	3	17
Çanakkale	D	4	24	541	66	475	-	-	-	5	23	77
Çankırı	D	7	23	373	172	201	-	-	-	6	53	56
Çorum	D	5	29	703	162	541	-	-	-	5	28	79
Denizli	D	2	6	114	25	89	-	-	-	1	5	15
Diyarbakır	D	3	12	314	62	252	-	-	-	3	15	47
Edirne	D	2	11	268	50	218	-	-	-	3	12	56
Elazığ	D	1	8	289	47	242	-	-	-	3	47	88
Erzincan	D	2	9	166	20	146	-	-	-	3	15	41
Erzurum	D	6	26	542	124	418	-	-	-	6	52	70
Eskişehir	D	4	27	562	109	453	-	-	-	8	47	138
Gaziantep	D	2	14	387	18	369	-	-	-	5	14	102
Giresun	D	6	28	630	95	535	-	-	-	7	36	133
Gümüşhane	D	1	10	259	20	239	-	-	-	3	20	48
Hakkari	D	1	5	144	7	137	-	-	-	2	7	65
Hatay	A	4	23	503	108	395	-	-	-	7	32	124
	D	3	17	376	85	291	-	-	-	5	28	84
	E	1	6	127	23	104	-	-	-	2	4	40
Isparta	D	4	20	388	86	302	-	-	-	7	37	116
Mersin	D	5	32	777	106	671	-	-	-	6	27	100

2.7. Number of school,new admission,class and enrollment by kind of school,province and settlement place in the Vocational and technical high school (Beginning of the educational year 2005/06) (devam)

A. Total		B. Male		C. Female		D. City		E. Village			
Enrollment by grade											
2. sınıf 2. grade			3. sınıf 3. grade			7. dönem (4. sınıf) 7. period (4. grade)					
Şube Division	B	C	Şube Division	B	C	Şube Division	B	C	Kind of school, province and settlement place		
3	9	50	4	10	57	6	23	65	D	Artvin	
5	9	113	4	7	77	3	18	52	D	Aydın	
7	22	128	7	20	128	9	35	164	D	Balıkesir	
6	4	125	7	21	104	5	9	105	D	Bilecik	
2	-	45	1	-	33	2	-	63	D	Bingöl	
1	-	25	1	-	27	1	-	38	D	Bitlis	
4	4	77	2	7	49	5	15	107	D	Bolu	
2	1	41	3	15	38	4	15	53	D	Burdur	
11	14	241	9	12	178	12	39	231	A	Bursa	
9	5	209	7	7	149	10	27	206	D		
2	9	32	2	5	29	2	12	25	E		
7	11	141	6	10	103	6	22	154	D	Çanakkale	
4	36	34	5	31	27	8	52	84	D	Çankırı	
8	34	175	7	48	115	9	52	172	D	Çorum	
1	3	17	2	6	24	2	11	33	D	Denizli	
4	24	76	3	23	60	2	-	69	D	Diyarbakır	
3	12	66	3	16	50	2	10	46	D	Edirne	
1	-	24	1	-	38	3	-	92	D	Elazığ	
1	-	24	2	-	33	3	5	48	D	Erzincan	
8	29	153	6	20	83	6	23	112	D	Erzurum	
7	19	122	4	11	75	8	32	118	D	Eskişehir	
3	-	88	3	-	86	3	4	93	D	Gaziantep	
7	24	122	6	12	118	8	23	162	D	Giresun	
2	-	50	2	-	54	3	-	87	D	Gümüşhane	
1	-	24	1	-	24	1	-	24	D	Hakkari	
5	17	87	5	21	80	6	38	104	A	Hatay	
4	16	70	4	18	59	4	23	78	D		
1	1	17	1	3	21	2	15	26	E		
5	11	83	4	16	56	4	22	47	D	Isparta	
9	12	201	8	28	169	9	39	201	D	Mersin	

Ortaöğretim

2.7 Mesleki ve teknik liselerde okul türü, il ve yerleşim yerine göre okul, şube ve öğrenci sayısı (devam)

[2005/06 Öğretim yılı başı]

Okul türü, il ve yerleşim yeri	Okul School	B. Erkek	C. Kadın	Sınıflara göre öğrenci											
				D. Şehir			E. Köy			Hazırlık sınıfı ⁽¹⁾			1. sınıf ⁽¹⁾		
				Toplam Total			Preparatory class			1. grade					
				Şube Division	A	B	C	Şube Division	B	C	Şube Division	B	C		
İstanbul	D	6	72	1 789	198	1 591	-	-	-	19	67	372			
İzmir	D	7	68	1 500	211	1 289	-	-	-	15	48	264			
Kars	D	1	6	149	21	128	-	-	-	3	19	49			
Kastamonu	D	4	18	307	106	201	-	-	-	5	37	63			
Kayseri	D	3	25	568	92	476	-	-	-	5	20	86			
Kırşehir	D	2	10	218	28	190	-	-	-	4	22	79			
Kocaeli	D	5	38	904	103	801	-	-	-	8	23	153			
Konya	D	11	61	1 236	356	880	-	-	-	12	73	172			
Kütahya	D	5	21	427	181	246	-	-	-	6	23	109			
Malatya	D	4	16	338	126	212	-	-	-	5	30	74			
Manisa	D	8	36	807	140	667	-	-	-	7	28	122			
Kahramanmaraş	D	4	19	393	106	287	-	-	-	6	33	93			
Mardin	D	1	8	199	20	179	-	-	-	3	20	48			
Muğla	D	3	14	269	25	244	-	-	-	3	2	53			
Muş	D	1	5	135	12	123	-	-	-	2	12	36			
Nevşehir	D	1	5	114	5	109	-	-	-	1	5	15			
Niğde	D	2	12	283	34	249	-	-	-	3	15	53			
Ordu	D	3	18	413	94	319	-	-	-	4	28	60			
Rize	D	5	26	598	163	435	-	-	-	6	47	106			
Sakarya	D	4	22	495	64	431	-	-	-	7	24	132			
Samsun	A	7	29	649	145	504	-	-	-	7	49	109			
	D	6	25	567	114	453	-	-	-	6	40	98			
	E	1	4	82	31	51	-	-	-	1	9	11			
Siirt	D	1	5	115	15	100	-	-	-	2	15	32			
Sinop	A	4	13	249	59	190	-	-	-	4	24	60			
	D	3	11	210	56	154	-	-	-	3	22	42			
	E	1	2	39	3	36	-	-	-	1	2	18			
Sivas	A	3	8	173	42	131	-	-	-	4	26	54			
	D	2	8	183	23	160	-	-	-	3	18	40			
	E	1	4	74	33	41	-	-	-	1	8	14			
Tekirdağ	D	1	6	140	18	122	-	-	-	2	6	38			

2.7. Number of school,new admission,class and enrollment by kind of school,province and settlement place in the Vocational and technical high school (Beginning of the educational year 2005/06) (devam)

A. Total		B. Male		C. Female		D. City		E. Village			
Enrollment by grade											
2. sınıf 2. grade			3. sınıf 3. grade			7. dönem (4. sınıf) 7. period (4. grade)					
Şube Division	B	C	Şube Division	B	C	Şube Division	B	C	Kind of school, province and settlement place		
20	41	460	14	45	322	19	45	437	D	İstanbul	
23	37	480	15	44	263	15	82	282	D	İzmir	
1	-	23	1	-	18	1	2	38	D	Kars	
5	24	56	4	20	47	4	25	35	D	Kastamonu	
7	19	124	4	16	78	9	37	188	D	Kayseri	
2	-	41	2	-	27	2	6	43	D	Kırşehir	
11	17	240	7	20	176	12	43	232	D	Kocaeli	
16	97	262	12	61	164	21	125	282	D	Konya	
4	29	44	5	47	46	6	82	47	D	Kütahya	
3	18	48	4	17	59	4	61	31	D	Malatya	
12	34	235	7	24	135	10	54	175	D	Manisa	
4	19	65	6	41	75	3	13	54	D	Kahramanmaraş	
2	-	49	2	-	54	1	-	28	D	Mardin	
4	8	74	3	4	48	4	11	69	D	Muğla	
1	-	23	1	-	31	1	-	33	D	Muş	
1	-	22	1	-	21	2	-	51	D	Nevşehir	
4	9	79	2	4	41	3	6	76	D	Niğde	
4	9	78	4	18	77	6	39	104	D	Ordu	
8	39	133	6	32	100	6	45	96	D	Rize	
6	9	118	4	15	79	5	16	102	D	Sakarya	
6	23	103	8	38	137	8	35	155	A	Samsun	
5	18	88	7	25	126	7	31	141	D		
1	5	15	1	13	11	1	4	14	E		
1	-	25	1	-	22	1	-	21	D	Siirt	
2	5	36	4	18	53	3	12	41	A	Sinop	
2	5	36	3	17	35	3	12	41	D		
-	-	-	1	1	18	-	-	-	E		
2	9	32	2	7	45	4	14	70	A	Sivas	
1		24	1	-	31	3	5	65	D		
1	9	8	1	7	14	1	9	5	E		
1	4	20	1	2	23	2	6	41	D	Tekirdağ	

Ortaöğretim

2.7 Mesleki ve teknik liselerde okul türü, il ve yerleşim yerine göre okul, şube ve öğrenci sayısı (devam)

[2005/06 Öğretim yılı başı]

Okul türü, il ve yerleşim yeri	Okul School	Sınıflara göre öğrenci												
		A. Toplam			B. Erkek			C. Kadın			D. Şehir		E. Köy	
		Toplam Total			Hazırlık sınıfı ⁽¹⁾ Preparatory class			1. sınıf ⁽¹⁾ 1. grade						
		Şube Division A	B	C	Şube Division B	C	Şube Division B	C						
Tokat	D	5	25	553	141	412	-	-	-	7	48	104		
Trabzon	A	11	51	1 011	219	792	-	-	-	15	93	259		
	D	9	42	869	188	681	-	-	-	12	79	207		
	E	2	9	142	31	111	-	-	-	3	14	52		
Şanlıurfa	D	3	12	223	25	198	-	-	-	4	13	64		
Uşak	D	3	11	200	29	171	-	-	-	3	15	48		
Van	D	2	6	-	-	-	-	-	-	2	-	-		
Yozgat	D	4	21	439	74	365	-	-	-	4	17	66		
Zonguldak	D	1	5	103	16	87	-	-	-	2	5	35		
Aksaray	D	2	10	229	28	201	-	-	-	3	17	55		
Bayburt	D	1	4	74	6	68	-	-	-	1	6	14		
Karaman	D	2	9	194	22	172	-	-	-	2	9	24		
Kırıkkale	A	6	40	842	210	632	-	-	-	9	56	136		
	D	5	36	751	177	574	-	-	-	8	50	122		
	E	1	4	91	33	58	-	-	-	1	6	14		
Batman	D	1	4	83	4	79	-	-	-	1	4	16		
Şırnak	D	1	2	-	-	-	-	-	-	-	-	-		
Bartın	D	1	7	171	16	155	-	-	-	4	16	72		
Ardahan	D	1	7	155	1	154	-	-	-	1	1	18		
İğdır	D	1	6	135	5	130	-	-	-	1	4	15		
Karabük	D	2	12	290	45	245	-	-	-	3	11	53		
Kilis	D	1	12	242	-	242	-	-	-	2	-	48		
Osmaniye	D	4	17	392	82	310	-	-	-	4	23	52		
Tarım Eğitimi	A	18	48	1 409	1 369	40	-	-	-	11	306	40		
	D	17	45	1 315	1 275	40	-	-	-	11	306	40		
	E	1	3	94	94	-	-	-	-	-	-	-		
Amasya	D	1	1	25	25	-	-	-	-	-	-	-		
Ankara	D	2	5	159	119	40	-	-	-	3	52	40		
Aydın	E	1	3	94	94	-	-	-	-	-	-	-		
Burdur	D	1	1	26	26	-	-	-	-	-	-	-		
Bursa	D	1	4	91	91	-	-	-	-	-	-	-		

Secondary Education

2.7. Number of school,new admission,class and enrollment by kind of school,province and settlement place in the Vocational and technical high school (Beginning of the educational year 2005/06) (devam)

A. Total		B. Male		C. Female		D. City		E. Village			
Enrollment by grade											
2. sınıf 2. grade			3. sınıf 3. grade			7. dönem (4. sınıf) 7. period (4. grade)					
Şube Division	B	C	Şube Division	B	C	Şube Division	B	C	Kind of school, province and settlement place		
6	35	111	6	30	91	6	28	106	D	Tokat	
15	46	251	10	32	134	11	48	148	A	Trabzon	
13	40	234	8	30	111	9	39	129	D		
2	6	17	2	2	23	2	9	19	E		
2	-	45	3	-	51	3	12	38	D	Şanlıurfa	
4	-	82	1	6	5	3	8	36	D	Uşak	
2	-	-	1	-	-	1	-	-	D	Van	
4	16	74	5	18	85	8	23	140	D	Yozgat	
1	4	16	1	5	17	1	2	19	D	Zonguldak	
1	-	24	2	6	30	4	5	92	D	Aksaray	
1	-	14	1	-	16	1	-	24	D	Bayburt	
2	3	32	2	3	34	3	7	82	D	Karaman	
8	42	139	9	43	141	14	69	216	A	Kırıkkale	
7	33	129	8	33	126	13	61	197	D		
1	9	10	1	10	15	1	8	19	E		
1	-	21	1	-	25	1	-	17	D	Batman	
-	-	-	2	-	-	-	-	-	D	Şırnak	
1	-	27	1	-	23	1	-	33	D	Bartın	
2	-	41	1	-	27	3	-	68	D	Ardahan	
1	-	21	1	-	25	3	1	69	D	Iğdır	
4	9	78	2	9	42	3	16	72	D	Karabük	
4	-	78	3	-	56	3	-	60	D	Kilis	
4	19	82	4	21	71	5	19	105	D	Osmaniye	
16	482	-	21	581	-	-	-	-	A	Agricultural High	
15	452	-	19	517	-	-	-	-	D		
1	30	-	2	64	-	-	-	-	E		
-	-	-	1	25	-	-	-	-	D	Amasya	
1	38	-	1	29	-	-	-	-	D	Ankara	
1	30	-	2	64	-	-	-	-	E	Aydın	
-	-	-	1	26	-	-	-	-	D	Burdur	
2	45	-	2	46	-	-	-	-	D	Bursa	

Ortaöğretim

2.7 Mesleki ve teknik liselerde okul türü, il ve yerleşim yerine göre okul, şube ve öğrenci sayısı (devam)

[2005/06 Öğretim yılı başı]

Okul türü, il ve yerleşim yeri	Okul School	B. Erkek	C. Kadın	D. Şehir		E. Köy		Sınıflara göre öğrenci				
				Toplam		Hazırlık sınıfı ⁽¹⁾			1. sınıf ⁽¹⁾			
				Total		Preparatory class			1. grade			
				Şube Division	A	B	C	Şube Division	B	Şube Division	B	C
Çankırı	D	1	4	106	106	-	-	-	-	1	18	-
Erzincan	D	1	5	129	129	-	-	-	-	1	34	-
Gaziantep	D	1	-	-	-	-	-	-	-	-	-	-
Isparta	D	1	-	-	-	-	-	-	-	-	-	-
İstanbul	D	2	6	267	267	-	-	-	-	1	41	-
Konya	D	1	6	185	185	-	-	-	-	2	64	-
Malatya	D	2	6	128	128	-	-	-	-	1	23	-
Samsun	D	1	6	151	151	-	-	-	-	1	47	-
Trabzon	D	1	-	-	-	-	-	-	-	-	-	-
Van	D	1	2	48	48	-	-	-	-	1	27	-
Adalet Meslek Lisesi	A	3	17	650	438	212	-	-	-	7	138	80
	D	3	17	650	438	212	-	-	-	7	138	80
	E	-	-	-	-	-	-	-	-	-	-	-
Afyonkarahisar	D	1	6	216	115	101	-	-	-	2	38	34
Ankara	D	1	6	202	202	-	-	-	-	2	62	-
Gümüşhane	D	1	9	232	121	111	-	-	-	3	38	46
An. Tapu ve Kad. M.L.	A	1	7	170	101	69	-	-	-	2	33	2
	D	1	7	170	101	69	-	-	-	2	33	2
	E	-	-	-	-	-	-	-	-	-	-	-
Ankara	D	1	7	170	101	69	-	-	-	2	33	2
Polis Koleji	A	2	33	814	794	20	-	-	-	12	350	-
	D	2	33	814	794	20	-	-	-	12	350	-
	E	-	-	-	-	-	-	-	-	-	-	-
Ankara	D	1	30	740	720	20	-	-	-	6	175	-
Bursa	D	1	3	74	74	-	-	-	-	3	74	-
Anadolu Meteor. Meslek Lisesi	A	1	8	162	162	-	-	-	-	1	30	-
	D	1	8	162	162	-	-	-	-	1	30	-
	E	-	-	-	-	-	-	-	-	-	-	-
Ankara	D	1	8	162	162	-	-	-	-	1	30	-

2.7. Number of school,new admission,class and enrollment by kind of school,province and settlement place in the Vocational and technical high school (Beginning of the educational year 2005/06) (devam)

A. Total		B. Male		C. Female		D. City		E. Village			
Enrollment by grade											
2. sınıf 2. grade			3. sınıf 3. grade			7. dönem (4. sınıf) 7. period (4. grade)					
Şube Division	B	C	Şube Division	B	C	Şube Division	B	C	Kind of school, province and settlement place		
1	28	-	2	60	-	-	-	-	D	Çankırı	
2	43	-	2	52	-	-	-	-	D	Erzincan	
-	-	-	-	-	-	-	-	-	D	Gaziantep	
-	-	-	-	-	-	-	-	-	D	Isparta	
2	111	-	3	115	-	-	-	-	D	İstanbul	
2	60	-	2	61	-	-	-	-	D	Konya	
2	53	-	2	52	-	-	-	-	D	Malatya	
2	53	-	3	51	-	-	-	-	D	Samsun	
-	-	-	-	-	-	-	-	-	D	Trabzon	
1	21	-	-	-	-	-	-	-	D	Van	
7	143	73	7	157	59	-	-	-	A	Justice vocational high school	
7	143	73	7	157	59	-	-	-	D		
-	-	-	-	-	-	-	-	-	E		
2	38	37	2	39	30	-	-	-	D	Afyonkarahisar	
2	67	-	2	73	-	-	-	-	D	Ankara	
3	38	36	3	45	29	-	-	-	D	Gümüşhane	
3	38	36	3	32	35	-	-	-	A	Anatolian cadastral	
2	36	32	3	32	35	-	-	-	D	vocational high school	
-	-	-	-	-	-	-	-	-	E		
2	36	32	3	32	35	-	-	-	D	Ankara	
12	267	20	12	278	-	-	-	-	A	Police high school	
12	267	20	12	278	-	-	-	-	D		
-	-	-	-	-	-	-	-	-	E		
12	267	20	12	278	-	-	-	-	D	Ankara	
-	-	-	-	-	-	-	-	-	D	Bursa	
3	63	-	4	69	-	-	-	-	A	Anatolian meteorology	
3	63	-	4	69	-	-	-	-	D	vocational high school	
-	-	-	-	-	-	-	-	-	E		
3	63	-	4	69	-	-	-	-	D	Ankara	

Ortaöğretim

2.7 Mesleki ve teknik liselerde okul türü, il ve yerleşim yerine göre okul, şube ve öğrenci sayısı (devam)

[2005/06 Öğretim yılı başı]

Okul türü, il ve yerleşim yeri	Okul School	Şube Division	Sınıflara göre öğrenci									
			Toplam Total			Hazırlık sınıfı ⁽¹⁾ Preparatory class			1. sınıf ⁽¹⁾ 1. grade			
			A	B	C	Şube Division		Şube Division		B	C	
						B	C	B	C			
Konservatuvar	A	10	71	1 136	493	643	-	-	-	18	103	180
	D	10	71	1 136	493	643	-	-	-	18	103	180
	E	-	-	-	-	-	-	-	-	-	-	-
Adana	D	1	3	99	41	58	-	-	-	1	14	14
Ankara	D	2	3	333	141	192	-	-	-	5	27	52
Antalya	D	1	3	55	20	35	-	-	-	1	1	12
Bursa	D	1	3	90	38	52	-	-	-	1	14	19
Eskişehir	D	1	6	106	36	70	-	-	-	2	15	29
Mersin	D	1	12	146	72	74	-	-	-	4	8	27
İstanbul	D	2	11	200	110	90	-	-	-	2	17	12
İzmir	D	1	10	107	35	72	-	-	-	2	7	15
Özel	A	22	84	977	602	375	4	17	11	30	215	145
	D	21	80	922	602	320	4	17	11	29	215	127
	E	1	4	55	-	55	-	-	-	1	-	18
Türk Lisesi	A	20	77	940	586	354	1	7	1	27	210	136
	D	19	73	885	586	299	1	7	1	26	210	118
	E	1	4	55	-	55	-	-	-	1	-	18
Ankara	A	5	15	119	52	67	-	-	-	2	7	19
	D	4	11	64	52	12	-	-	-	1	7	1
	E	1	4	55	-	55	-	-	-	1	-	18
Antalya	D	1	6	87	48	39	-	-	-	2	17	23
İstanbul	D	12	48	671	464	207	1	7	1	20	177	70
İzmir	D	1	4	24	22	2	-	-	-	1	9	-
Kayseri	D	1	4	39	-	39	-	-	-	2	-	24
Azınlık Lisesi	A	1	1	3	1	2	-	-	-	-	-	-
	D	1	1	3	1	2	-	-	-	-	-	-
İstanbul	D	1	1	3	1	2	-	-	-	-	-	-
Yabancı Lise	A	1	6	34	15	19	3	10	10	3	5	9
	D	1	6	34	15	19	3	10	10	3	5	9
İstanbul	D	1	6	34	15	19	3	10	10	3	5	9

2.7. Number of school,new admission,class and enrollment by kind of school,province and settlement place in the Vocational and technical high school (Beginning of the educational year 2005/06) (devam)

A. Total		B. Male		C. Female		D. City		E. Village			
Enrollment by grade											
2. sınıf 2. grade			3. sınıf 3. grade			7. dönem (4. sınıf) 7. period (4. grade)					
Şube Division	B	C	Şube Division	B	C	Şube Division	B	C	Kind of school, province and settlement place		
27	188	251	26	202	212	-	-	-	A	Conservatort	
27	188	251	26	202	212	-	-	-	D		
-	-	-	-	-	-	-	-	-	E		
1	12	29	1	15	15	-	-	-	D	Adana	
9	53	71	9	61	69	-	-	-	D	Ankara	
1	10	11	1	9	12	-	-	-	D	Antalya	
1	12	19	1	12	14	-	-	-	D	Bursa	
2	11	20	2	10	21	-	-	-	D	Eskişehir	
4	32	23	4	32	24	-	-	-	D	Mersin	
5	45	46	4	48	32	-	-	-	D	İstanbul	
4	13	32	4	15	25	-	-	-	D	İzmir	
22	157	108	28	213	111	-	-	-	A	Private	
20	157	83	27	213	99	-	-	-	D		
2	-	25	1	-	12	-	-	-	E		
21	156	106	28	213	111	-	-	-	A	Turkish high school	
19	156	81	27	213	99	-	-	-	D		
2	-	25	1	-	12	-	-	-	E		
4	13	27	9	32	21	-	-	-	A	Ankara	
2	13	2	8	32	9	-	-	-	D		
2	-	25	1	-	12	-	-	-	E		
2	20	6	2	11	10	-	-	-	D	Antalya	
11	118	57	16	162	79	-	-	-	D	İstanbul	
2	5	1	1	8	1	-	-	-	D	İzmir	
2	-	15	-	-	-	-	-	-	D	Kayseri	
1	1	2	-	-	-	-	-	-	A	Minority high school	
1	1	2	-	-	-	-	-	-	D		
1	1	2	-	-	-	-	-	-	D	İstanbul	
-	-	-	-	-	-	-	-	-	A	Foreign high School	
-	-	-	-	-	-	-	-	-	D		
-	-	-	-	-	-	-	-	-	D	İstanbul	

Ortaöğretim

2.8 İl, yerleşim yeri ve doğum yıllarına göre Ortaöğretim de öğrenci sayısı

[2005/06 öğretim yılı]

İl ve yerleşim yeri	A. Toplam	B. Erkek		C. Kadın		D. Şehir		E. Köy		
		Doğum Yılları								
		Toplam Total			1992 ve sonraki doğumlular				1991	
		A	B	C	Born 1992 and after		B	C	B	C
Liseler	A	3 258 254	1 855 741	1 402 513	45 756	38 003	360 858	308 184		
	D	3 116 581	1 770 790	1 345 791	42 640	35 715	340 826	292 837		
	E	141 673	84 951	56 722	3 116	2 288	20 032	15 347		
Genel	A	2 075 617	1 123 459	952 158	28 222	24 705	215 244	208 546		
	D	1 991 489	1 077 096	914 393	26 874	23 387	204 063	198 393		
	E	84 128	46 363	37 765	1 348	1 318	11 181	10 153		
Mesleki ve Teknik	A	1 182 637	732 282	450 355	17 534	13 298	145 614	99 638		
	D	1 125 092	693 694	431 398	15 766	12 328	136 763	94 444		
	E	57 545	38 588	18 957	1 768	970	8 851	5 194		
Adana	A	106 441	59 955	46 486	1 138	1 285	10 467	9 992		
	D	104 697	58 864	45 833	1 114	1 246	10 208	9 817		
	E	1 744	1 091	653	24	39	259	175		
Genel	A	73 837	38 935	34 902	763	955	7 097	7 682		
	D	73 074	38 484	34 590	753	934	6 986	7 593		
	E	763	451	312	10	21	111	89		
Mesleki ve Teknik	A	32 604	21 020	11 584	375	330	3 370	2 310		
	D	31 623	20 380	11 243	361	312	3 222	2 224		
	E	981	640	341	14	18	148	86		
Adıyaman	A	29 693	18 329	11 364	645	462	3 471	2 729		
	D	28 068	17 311	10 757	568	410	3 233	2 572		
	E	1 625	1 018	607	77	52	238	157		
Genel	A	23 199	14 654	8 545	497	342	2 787	2 049		
	D	22 873	14 434	8 439	481	327	2 725	2 026		
	E	326	220	106	16	15	62	23		
Mesleki ve Teknik	A	6 494	3 675	2 819	148	120	684	680		
	D	5 195	2 877	2 318	87	83	508	546		
	E	1 299	798	501	61	37	176	134		
Afyonkarahisar	A	26 938	16 193	10 745	394	295	3 509	2 619		
	D	25 799	15 398	10 401	366	271	3 308	2 544		
	E	1 139	795	344	28	24	201	75		
Genel	A	13 226	7 329	5 897	150	123	1 554	1 439		
	D	12 490	6 841	5 649	135	106	1 435	1 377		
	E	736	488	248	15	17	119	62		
Mesleki ve Teknik	A	13 712	8 864	4 848	244	172	1 955	1 180		
	D	13 309	8 557	4 752	231	165	1 873	1 167		
	E	403	307	96	13	7	82	13		

Secondary Education

2.8 Number of enrollment in the secondary education by province, settlement place and birth date

[The educational year, 2005/06]

A. Total		B. Male		C. Female		D. City		E. Village			
Age years											
						1987 ve önceki doğumular					
1990		1989		1988		Born 1987 and before		Province and settlement place			
B	C	B	C	B	C	B	C				
428 100	345 815	404 261	319 061	247 131	170 370	369 635	221 080	A	High Schools		
405 487	329 833	383 653	305 019	235 402	163 842	362 782	218 545	D			
22 613	15 982	20 608	14 042	11 729	6 528	6 853	2 535	E			
248 218	231 043	234 745	215 905	143 548	115 158	253 482	156 801	A	General		
235 830	220 486	223 493	206 462	136 827	110 487	250 009	155 178	D			
12 388	10 557	11 252	9 443	6 721	4 671	3 473	1 623	E			
179 882	114 772	169 516	103 156	103 583	55 212	116 153	64 279	A	Vocational and Technical		
169 657	109 347	160 160	98 557	98 575	53 355	112 773	63 367	D			
10 225	5 425	9 356	4 599	5 008	1 857	3 380	912	E			
13 826	11 623	13 462	10 578	7 959	5 429	13 103	7 579	A	Adana		
13 522	11 427	13 199	10 435	7 818	5 363	13 003	7 545	D			
304	196	263	143	141	66	100	34	E			
9 113	8 925	8 783	8 008	4 748	3 999	8 431	5 333	A	General		
8 973	8 823	8 671	7 947	4 698	3 970	8 403	5 323	D			
140	102	112	61	50	29	28	10	E			
4 713	2 698	4 679	2 570	3 211	1 430	4 672	2 246	A	Vocational and Technical		
4 549	2 604	4 528	2 488	3 120	1 393	4 600	2 222	D			
164	94	151	82	91	37	72	24	E			
4 313	2 727	3 946	2 538	2 255	1 277	3 699	1 631	A	Adıyaman		
4 040	2 551	3 722	2 403	2 119	1 213	3 629	1 608	D			
273	176	224	135	136	64	70	23	E			
3 415	2 060	3 168	1 957	1 675	904	3 112	1 233	A	General		
3 349	2 021	3 133	1 946	1 649	890	3 097	1 229	D			
66	39	35	11	26	14	15	4	E			
898	667	778	581	580	373	587	398	A	Vocational and Technical		
691	530	589	457	470	323	532	379	D			
207	137	189	124	110	50	55	19	E			
3 906	2 829	3 641	2 590	2 154	1 252	2 589	1 160	A	Afyonkarahisar		
3 679	2 727	3 462	2 484	2 063	1 227	2 520	1 148	D			
227	102	179	106	91	25	69	12	E			
1 601	1 517	1 596	1 423	879	724	1 549	671	A	General		
1 455	1 446	1 465	1 347	822	704	1 529	669	D			
146	71	131	76	57	20	20	2	E			
2 305	1 312	2 045	1 167	1 275	528	1 040	489	A	Vocational and Technical		
2 224	1 281	1 997	1 137	1 241	523	991	479	D			
81	31	48	30	34	5	49	10	E			

Ortaöğretim

2.8 İl, yerleşim yeri ve doğum yıllarına göre Ortaöğretim de öğrenci sayısı (devam)

[2005/06 öğretim yılı]

İl ve yerleşim yeri	A. Toplam	B. Erkek		C. Kadın		D. Şehir		E. Köy		
		Doğum Yılları								
		Toplam Total			1992 ve sonraki doğumlular				1991	
		A	B	C	Born 1992 and after		B	C	B	C
Ağrı	A	13 181	9 679	3 502	786	254	1 502	674		
	D	13 181	9 679	3 502	786	254	1 502	674		
	E	-	-	-	-	-	-	-		
Genel	A	9 709	7 157	2 552	538	178	1 069	497		
	D	9 709	7 157	2 552	538	178	1 069	497		
	E	-	-	-	-	-	-	-		
Mesleki ve Teknik	A	3 472	2 522	950	248	76	433	177		
	D	3 472	2 522	950	248	76	433	177		
	E	-	-	-	-	-	-	-		
Amasya	A	17 038	9 568	7 470	184	223	1 932	1 743		
	D	16 888	9 479	7 409	182	220	1 917	1 727		
	E	150	89	61	2	3	15	16		
Genel	A	9 956	5 232	4 724	75	104	1 045	1 072		
	D	9 806	5 143	4 663	73	101	1 030	1 056		
	E	150	89	61	2	3	15	16		
Mesleki ve Teknik	A	7 082	4 336	2 746	109	119	887	671		
	D	7 082	4 336	2 746	109	119	887	671		
	E	-	-	-	-	-	-	-		
Ankara	A	240 490	129 924	110 566	1 876	2 120	26 091	24 906		
	D	237 183	128 277	108 906	1 847	2 082	25 664	24 439		
	E	3 307	1 647	1 660	29	38	427	467		
Genel	A	159 637	79 803	79 834	1 234	1 502	16 794	18 246		
	D	157 370	78 616	78 754	1 216	1 474	16 469	17 906		
	E	2 267	1 187	1 080	18	28	325	340		
Mesleki ve Teknik	A	80 853	50 121	30 732	642	618	9 297	6 660		
	D	79 813	49 661	30 152	631	608	9 195	6 533		
	E	1 040	460	580	11	10	102	127		
Antalya	A	79 827	42 274	37 553	1 106	1 585	8 590	8 001		
	D	74 931	39 389	35 542	1 007	1 493	7 804	7 483		
	E	4 896	2 885	2 011	99	92	786	518		
Genel	A	52 855	27 310	25 545	620	1 084	5 309	5 517		
	D	50 867	26 218	24 649	590	1 045	5 050	5 283		
	E	1 988	1 092	896	30	39	259	234		
Mesleki ve Teknik	A	26 972	14 964	12 008	486	501	3 281	2 484		
	D	24 064	13 171	10 893	417	448	2 754	2 200		
	E	2 908	1 793	1 115	69	53	527	284		

Secondary Education

2.8 Number of enrollment in the secondary education by province, settlement place and birth date (continued)

[The educational year, 2005/06]

A. Total		B. Male		C. Female		D. City		E. Village			
Age years											
						1987 ve önceki doğumular					
1990		1989		1988		Born 1987 and before		Province and settlement place			
B	C	B	C	B	C	B	C				
1 966	839	1 914	658	1 384	396	2 127	681	A	Ağrı		
1 966	839	1 914	658	1 384	396	2 127	681	D			
-	-	-	-	-	-	-	-	E			
1 489	606	1 408	481	1 007	266	1 646	524	A	General		
1 489	606	1 408	481	1 007	266	1 646	524	D			
-	-	-	-	-	-	-	-	E			
477	233	506	177	377	130	481	157	A	Vocational and Technical		
477	233	506	177	377	130	481	157	D			
-	-	-	-	-	-	-	-	E			
2 253	1 784	2 148	1 674	1 526	1 025	1 525	1 021	A	Amasya		
2 222	1 769	2 119	1 652	1 518	1 022	1 521	1 019	D			
31	15	29	22	8	3	4	2	E			
1 175	1 123	1 131	1 130	832	675	974	620	A	General		
1 144	1 108	1 102	1 108	824	672	970	618	D			
31	15	29	22	8	3	4	2	E			
1 078	661	1 017	544	694	350	551	401	A	Vocational and Technical		
1 078	661	1 017	544	694	350	551	401	D			
-	-	-	-	-	-	-	-	E			
29 827	27 524	29 396	26 736	17 031	13 820	25 703	15 460	A	Ankara		
29 407	27 083	28 980	26 342	16 829	13 590	25 550	15 370	D			
420	441	416	394	202	230	153	90	E			
17 975	19 856	17 350	19 121	9 721	9 692	16 729	11 417	A	General		
17 663	19 563	17 063	18 871	9 586	9 589	16 619	11 351	D			
312	293	287	250	135	103	110	66	E			
11 852	7 668	12 046	7 615	7 310	4 128	8 974	4 043	A	Vocational and Technical		
11 744	7 520	11 917	7 471	7 243	4 001	8 931	4 019	D			
108	148	129	144	67	127	43	24	E			
10 327	9 185	9 174	8 029	5 428	4 274	7 649	6 479	A	Antalya		
9 506	8 561	8 493	7 539	5 162	4 121	7 417	6 345	D			
821	624	681	490	266	153	232	134	E			
6 415	6 352	5 818	5 642	3 416	2 935	5 732	4 015	A	General		
6 077	6 068	5 565	5 433	3 327	2 886	5 609	3 934	D			
338	284	253	209	89	49	123	81	E			
3 912	2 833	3 356	2 387	2 012	1 339	1 917	2 464	A	Vocational and Technical		
3 429	2 493	2 928	2 106	1 835	1 235	1 808	2 411	D			
483	340	428	281	177	104	109	53	E			

Ortaöğretim

2.8 İl, yerleşim yeri ve doğum yıllarına göre Ortaöğretim de öğrenci sayısı (devam)

[2005/06 öğretim yılı]

A. Toplam	B. Erkek	C. Kadın			D. Şehir		E. Köy	
		Doğum Yılları						
		Toplam			1992 ve sonraki		1991	
		Total			Born 1992 and			
İl ve yerleşim yeri		A	B	C	B	C	B	C
		after						
Artvin	A	8 839	5 019	3 820	129	104	1 048	826
	D	8 163	4 580	3 583	112	99	967	766
	E	676	439	237	17	5	81	60
Genel	A	3 471	1 821	1 650	51	39	389	388
	D	3 295	1 684	1 611	40	37	359	375
	E	176	137	39	11	2	30	13
Mesleki ve Teknik	A	5 368	3 198	2 170	78	65	659	438
	D	4 868	2 896	1 972	72	62	608	391
	E	500	302	198	6	3	51	47
Aydın	A	41 924	22 480	19 444	363	413	5 011	4 747
	D	39 581	21 206	18 375	334	389	4 709	4 475
	E	2 343	1 274	1 069	29	24	302	272
Genel	A	25 246	12 255	12 991	206	259	2 780	3 261
	D	24 135	11 673	12 462	195	248	2 633	3 112
	E	1 111	582	529	11	11	147	149
Mesleki ve Teknik	A	16 678	10 225	6 453	157	154	2 231	1 486
	D	15 446	9 533	5 913	139	141	2 076	1 363
	E	1 232	692	540	18	13	155	123
Balıkesir	A	49 414	26 914	22 500	402	336	6 669	5 697
	D	46 989	25 388	21 601	381	319	6 276	5 417
	E	2 425	1 526	899	21	17	393	280
Genel	A	29 281	14 354	14 927	184	188	3 380	3 808
	D	27 851	13 614	14 237	168	176	3 174	3 590
	E	1 430	740	690	16	12	206	218
Mesleki ve Teknik	A	20 133	12 560	7 573	218	148	3 289	1 889
	D	19 138	11 774	7 364	213	143	3 102	1 827
	E	995	786	209	5	5	187	62
Bilecik	A	10 157	5 624	4 533	74	67	1 235	1 087
	D	9 967	5 528	4 439	71	65	1 223	1 067
	E	190	96	94	3	2	12	20
Genel	A	4 643	2 392	2 251	26	24	424	510
	D	4 643	2 392	2 251	26	24	424	510
	E	-	-	-	-	-	-	-
Mesleki ve Teknik	A	5 514	3 232	2 282	48	43	811	577
	D	5 324	3 136	2 188	45	41	799	557
	E	190	96	94	3	2	12	20

Secondary Education

2.8 Number of enrollment in the secondary education by province, settlement place and birth date (continued)

[The educational year, 2005/06]

A. Total		B. Male		C. Female		D. City		E. Village			
Age years											
						1987 ve önceki doğumlular					
1990		1989		1988		Born 1987 and before		Province and settlement place			
B	C	B	C	B	C	B	C				
1 258	1 043	1 221	943	624	483	739	421	A	Artvin		
1 138	981	1 096	876	574	447	693	414	D			
120	62	125	67	50	36	46	7	E			
392	412	409	339	200	194	380	278	A	General		
358	402	372	331	185	189	370	277	D			
34	10	37	8	15	5	10	1	E			
866	631	812	604	424	289	359	143	A	Vocational and Technical		
780	579	724	545	389	258	323	137	D			
86	52	88	59	35	31	36	6	E			
5 481	5 175	5 114	4 637	3 310	2 437	3 201	2 035	A	Aydın		
5 142	4 844	4 788	4 354	3 129	2 313	3 104	2 000	D			
339	331	326	283	181	124	97	35	E			
2 819	3 348	2 636	2 964	1 707	1 657	2 107	1 502	A	General		
2 694	3 203	2 484	2 824	1 600	1 589	2 067	1 486	D			
125	145	152	140	107	68	40	16	E			
2 662	1 827	2 478	1 673	1 603	780	1 094	533	A	Vocational and Technical		
2 448	1 641	2 304	1 530	1 529	724	1 037	514	D			
214	186	174	143	74	56	57	19	E			
6 901	5 909	6 128	5 606	3 536	2 818	3 278	2 134	A	Balıkesir		
6 470	5 656	5 765	5 370	3 343	2 723	3 153	2 116	D			
431	253	363	236	193	95	125	18	E			
3 494	3 844	3 228	3 714	1 921	1 931	2 147	1 442	A	General		
3 281	3 649	3 058	3 538	1 822	1 852	2 111	1 432	D			
213	195	170	176	99	79	36	10	E			
3 407	2 065	2 900	1 892	1 615	887	1 131	692	A	Vocational and Technical		
3 189	2 007	2 707	1 832	1 521	871	1 042	684	D			
218	58	193	60	94	16	89	8	E			
1 396	1 176	1 246	996	884	730	789	477	A	Bilecik		
1 369	1 140	1 208	966	874	724	783	477	D			
27	36	38	30	10	6	6		E			
536	549	484	482	391	385	531	301	A	General		
536	549	484	482	391	385	531	301	D			
-	-	-	-	-	-	-	-	E			
860	627	762	514	493	345	258	176	A	Vocational and Technical		
833	591	724	484	483	339	252	176	D			
27	36	38	30	10	6	6		E			

Ortaöğretim

2.8 İl, yerleşim yeri ve doğum yıllarına göre Ortaöğretim de öğrenci sayısı (devam)

[2005/06 öğretim yılı]

İl ve yerleşim yeri	A. Toplam	B. Erkek		C. Kadın		D. Şehir		E. Köy		
		Doğum Yılları								
		Toplam Total			1992 ve sonraki doğumlular Born 1992 and after				1991	
		A	B	C	B	C	B	C		
Bingöl	A	9 942	6 464	3 478	405	203	982	694		
	D	9 942	6 464	3 478	405	203	982	694		
	E	-	-	-	-	-	-	-		
Genel	A	7 565	5 058	2 507	285	136	770	484		
	D	7 565	5 058	2 507	285	136	770	484		
	E	-	-	-	-	-	-	-		
Mesleki ve Teknik	A	2 377	1 406	971	120	67	212	210		
	D	2 377	1 406	971	120	67	212	210		
	E	-	-	-	-	-	-	-		
Bitlis	A	10 264	7 776	2 488	437	146	1 108	563		
	D	10 044	7 558	2 486	429	146	1 093	563		
	E	220	218	2	8	-	15	-		
Genel	A	6 817	5 386	1 431	265	72	800	357		
	D	6 817	5 386	1 431	265	72	800	357		
	E	-	-	-	-	-	-	-		
Mesleki ve Teknik	A	3 447	2 390	1 057	172	74	308	206		
	D	3 227	2 172	1 055	164	74	293	206		
	E	220	218	2	8	-	15	-		
Bolu	A	13 635	7 787	5 848	278	133	1 809	1 289		
	D	13 375	7 682	5 693	277	127	1 767	1 266		
	E	260	105	155	1	6	42	23		
Genel	A	6 037	2 821	3 216	46	51	588	675		
	D	5 856	2 746	3 110	46	47	557	667		
	E	181	75	106		4	31	8		
Mesleki ve Teknik	A	7 598	4 966	2 632	232	82	1 221	614		
	D	7 519	4 936	2 583	231	80	1 210	599		
	E	79	30	49	1	2	11	15		
Burdur	A	10 448	5 389	5 059	133	177	1 090	1 102		
	D	10 212	5 269	4 943	129	173	1 057	1 071		
	E	236	120	116	4	4	33	31		
Genel	A	6 889	3 307	3 582	71	77	641	775		
	D	6 653	3 187	3 466	67	73	608	744		
	E	236	120	116	4	4	33	31		
Mesleki ve Teknik	A	3 559	2 082	1 477	62	100	449	327		
	D	3 559	2 082	1 477	62	100	449	327		
	E	-	-	-	-	-	-	-		

Secondary Education

2.8 Number of enrollment in the secondary education by province, settlement place and birth date (continued)

[The educational year, 2005/06]

A. Total		B. Male		C. Female		D. City		E. Village			
Age years											
						1987 ve önceki doğumular					
1990		1989		1988		Born 1987 and before		Province and settlement place			
B	C	B	C	B	C	B	C				
1 254	750	1 161	676	804	419	1 858	736	A	Bingöl		
1 254	750	1 161	676	804	419	1 858	736	D			
-	-	-	-	-	-	-	-	E			
960	569	912	498	631	287	1 500	533	A	General		
960	569	912	498	631	287	1 500	533	D			
-	-	-	-	-	-	-	-	E			
294	181	249	178	173	132	358	203	A	Vocational and Technical		
294	181	249	178	173	132	358	203	D			
-	-	-	-	-	-	-	-	E			
1 637	608	1 486	518	1 102	270	2 006	383	A	Bitlis		
1 590	608	1 431	518	1 060	269	1 955	382	D			
47	-	55	-	42	1	51	1	E			
1 181	354	998	297	772	134	1 370	217	A	General		
1 181	354	998	297	772	134	1 370	217	D			
-	-	-	-	-	-	-	-	E			
456	254	488	221	330	136	636	166	A	Vocational and Technical		
409	254	433	221	288	135	585	165	D			
47	-	55	-	42	1	51	1	E			
1 819	1 524	1 897	1 382	930	822	1 054	698	A	Bolu		
1 804	1 482	1 874	1 335	910	786	1 050	697	D			
15	42	23	47	20	36	4	1	E			
604	779	615	764	364	461	604	486	A	General		
594	747	601	736	347	428	601	485	D			
10	32	14	28	17	33	3	1	E			
1 215	745	1 282	618	566	361	450	212	A	Vocational and Technical		
1 210	735	1 273	599	563	358	449	212	D			
5	10	9	19	3	3	1		E			
1 445	1 306	1 306	1 242	765	676	650	556	A	Burdur		
1 416	1 273	1 269	1 203	751	668	647	555	D			
29	33	37	39	14	8	3	1	E			
846	988	801	889	477	501	471	352	A	General		
817	955	764	850	463	493	468	351	D			
29	33	37	39	14	8	3	1	E			
599	318	505	353	288	175	179	204	A	Vocational and Technical		
599	318	505	353	288	175	179	204	D			
-	-	-	-	-	-	-	-	E			

Ortaöğretim

2.8 İl, yerleşim yeri ve doğum yıllarına göre Ortaöğretim de öğrenci sayısı (devam)

[2005/06 öğretim yılı]

İl ve yerleşim yeri	A. Toplam	B. Erkek		C. Kadın		D. Şehir		E. Köy		
		Doğum Yılları								
		Toplam Total			1992 ve sonraki doğumlular				1991	
		A	B	C	Born 1992 and after		B	C	B	C
Bursa	A	119 394	67 263	52 131	864	801	12 908	11 575		
	D	117 714	66 277	51 437	851	790	12 645	11 404		
	E	1 680	986	694	13	11	263	171		
Genel	A	59 060	29 456	29 604	374	374	6 169	6 513		
	D	58 628	29 214	29 414	369	372	6 115	6 462		
	E	432	242	190	5	2	54	51		
Mesleki ve Teknik	A	60 334	37 807	22 527	490	427	6 739	5 062		
	D	59 086	37 063	22 023	482	418	6 530	4 942		
	E	1 248	744	504	8	9	209	120		
Çanakkale	A	18 993	10 358	8 635	167	183	2 339	1 955		
	D	17 495	9 494	8 001	156	175	2 130	1 788		
	E	1 498	864	634	11	8	209	167		
Genel	A	10 511	5 129	5 382	116	146	1 067	1 207		
	D	9 731	4 757	4 974	111	140	978	1 101		
	E	780	372	408	5	6	89	106		
Mesleki ve Teknik	A	8 482	5 229	3 253	51	37	1 272	748		
	D	7 764	4 737	3 027	45	35	1 152	687		
	E	718	492	226	6	2	120	61		
Çankırı	A	8 577	5 224	3 353	89	62	877	643		
	D	8 577	5 224	3 353	89	62	877	643		
	E	-	-	-	-	-	-	-		
Genel	A	3 950	2 073	1 877	22	21	329	320		
	D	3 950	2 073	1 877	22	21	329	320		
	E	-	-	-	-	-	-	-		
Mesleki ve Teknik	A	4 627	3 151	1 476	67	41	548	323		
	D	4 627	3 151	1 476	67	41	548	323		
	E	-	-	-	-	-	-	-		
Çorum	A	25 278	14 550	10 728	328	278	2 802	2 312		
	D	25 037	14 404	10 633	320	271	2 771	2 282		
	E	241	146	95	8	7	31	30		
Genel	A	16 741	9 005	7 736	205	195	1 739	1 717		
	D	16 741	9 005	7 736	205	195	1 739	1 717		
	E	-	-	-	-	-	-	-		
Mesleki ve Teknik	A	8 537	5 545	2 992	123	83	1 063	595		
	D	8 296	5 399	2 897	115	76	1 032	565		
	E	241	146	95	8	7	31	30		

Secondary Education

2.8 Number of enrollment in the secondary education by province, settlement place and birth date (continued)

[The educational year, 2005/06]

A. Total		B. Male		C. Female		D. City		E. Village			
Age years											
						1987 ve önceki doğumular					
1990		1989		1988		Born 1987 and before		Province and settlement place			
B	C	B	C	B	C	B	C				
15 719	13 065	15 264	12 379	9 135	6 815	13 373	7 496	A	Bursa		
15 451	12 848	15 019	12 214	8 989	6 711	13 322	7 470	D			
268	217	245	165	146	104	51	26	E			
6 606	7 185	6 238	6 917	3 791	4 037	6 278	4 578	A	General		
6 543	7 120	6 177	6 877	3 743	4 013	6 267	4 570	D			
63	65	61	40	48	24	11	8	E			
9 113	5 880	9 026	5 462	5 344	2 778	7 095	2 918	A	Vocational and Technical		
8 908	5 728	8 842	5 337	5 246	2 698	7 055	2 900	D			
205	152	184	125	98	80	40	18	E			
2 593	2 272	2 496	2 162	1 387	1 042	1 376	1 021	A	Çanakkale		
2 346	2 099	2 216	1 955	1 305	974	1 341	1 010	D			
247	173	280	207	82	68	35	11	E			
1 176	1 294	1 166	1 353	689	662	915	720	A	General		
1 051	1 187	1 069	1 224	652	611	896	711	D			
125	107	97	129	37	51	19	9	E			
1 417	978	1 330	809	698	380	461	301	A	Vocational and Technical		
1 295	912	1 147	731	653	363	445	299	D			
122	66	183	78	45	17	16	2	E			
1 299	989	1 151	814	803	508	1 005	337	A	Çankırı		
1 299	989	1 151	814	803	508	1 005	337	D			
-	-	-	-	-	-	-	-	E			
538	582	407	430	339	285	438	239	A	General		
538	582	407	430	339	285	438	239	D			
-	-	-	-	-	-	-	-	E			
761	407	744	384	464	223	567	98	A	Vocational and Technical		
761	407	744	384	464	223	567	98	D			
-	-	-	-	-	-	-	-	E			
3 598	2 793	3 336	2 561	2 210	1 481	2 276	1 303	A	Çorum		
3 550	2 764	3 296	2 538	2 198	1 475	2 269	1 303	D			
48	29	40	23	12	6	7	-	E			
2 249	2 034	2 017	1 810	1 252	1 042	1 543	938	A	General		
2 249	2 034	2 017	1 810	1 252	1 042	1 543	938	D			
-	-	-	-	-	-	-	-	E			
1 349	759	1 319	751	958	439	733	365	A	Vocational and Technical		
1 301	730	1 279	728	946	433	726	365	D			
48	29	40	23	12	6	7	-	E			

Ortaöğretim

2.8 İl, yerleşim yeri ve doğum yıllarına göre Ortaöğretim de öğrenci sayısı (devam)

[2005/06 öğretim yılı]

A. Toplam	B. Erkek	C. Kadın			D. Şehir		E. Köy	
		Doğum Yılları						
		Toplam			1992 ve sonraki		1991	
		Total			Born 1992 and			
İl ve yerleşim yeri		A	B	C	B	C	B	C
		after						
Denizli	A	38 307	20 509	17 798	435	402	4 464	4 333
	D	30 779	16 481	14 298	377	335	3 491	3 362
	E	7 528	4 028	3 500	58	67	973	971
Genel	A	22 529	11 004	11 525	179	223	2 390	2 776
	D	16 778	8 026	8 752	146	178	1 642	1 987
	E	5 751	2 978	2 773	33	45	748	789
Mesleki ve Teknik	A	15 778	9 505	6 273	256	179	2 074	1 557
	D	14 001	8 455	5 546	231	157	1 849	1 375
	E	1 777	1 050	727	25	22	225	182
Diyarbakır	A	59 714	38 496	21 218	1 228	657	5 757	3 519
	D	58 254	37 716	20 538	1 216	635	5 624	3 377
	E	1 460	780	680	12	22	133	142
Genel	A	51 311	33 549	17 762	1 051	574	4 882	3 093
	D	49 851	32 769	17 082	1 039	552	4 749	2 951
	E	1 460	780	680	12	22	133	142
Mesleki ve Teknik	A	8 403	4 947	3 456	177	83	875	426
	D	8 403	4 947	3 456	177	83	875	426
	E	-	-	-	-	-	-	-
Edirne	A	17 375	9 111	8 264	87	75	1 943	2 027
	D	17 243	9 050	8 193	86	74	1 910	1 980
	E	132	61	71	1	1	33	47
Genel	A	9 898	4 698	5 200	36	49	964	1 240
	D	9 766	4 637	5 129	35	48	931	1 193
	E	132	61	71	1	1	33	47
Mesleki ve Teknik	A	7 477	4 413	3 064	51	26	979	787
	D	7 477	4 413	3 064	51	26	979	787
	E	-	-	-	-	-	-	-
Elazığ	A	29 974	17 899	12 075	645	495	3 471	2 459
	D	29 884	17 838	12 046	644	495	3 460	2 456
	E	90	61	29	1	-	11	3
Genel	A	23 163	14 054	9 109	470	352	2 768	2 024
	D	23 073	13 993	9 080	469	352	2 757	2 021
	E	90	61	29	1	-	11	3
Mesleki ve Teknik	A	6 811	3 845	2 966	175	143	703	435
	D	6 811	3 845	2 966	175	143	703	435
	E	-	-	-	-	-	-	-

Secondary Education

2.8 Number of enrollment in the secondary education by province, settlement place and birth date (continued)

[The educational year, 2005/06]

A. Total		B. Male		C. Female		D. City		E. Village			
Age years											
						1987 ve önceki doğumular					
1990		1989		1988		Born 1987 and before		Province and settlement place			
B	C	B	C	B	C	B	C				
5 033	4 781	4 700	4 131	2 942	2 215	2 935	1 936	A	Denizli		
4 006	3 804	3 691	3 271	2 272	1 716	2 644	1 810	D			
1 027	977	1 009	860	670	499	291	126	E			
2 623	3 005	2 352	2 614	1 586	1 546	1 874	1 361	A	General		
1 867	2 253	1 578	1 932	1 051	1 124	1 742	1 278	D			
756	752	774	682	535	422	132	83	E			
2 410	1 776	2 348	1 517	1 356	669	1 061	575	A	Vocational and Technical		
2 139	1 551	2 113	1 339	1 221	592	902	532	D			
271	225	235	178	135	77	159	43	E			
7 558	4 403	8 105	4 533	5 839	2 688	10 009	5 418	A	Diyarbakır		
7 399	4 222	7 914	4 326	5 578	2 566	9 985	5 412	D			
159	181	191	207	261	122	24	6	E			
6 513	3 809	7 160	4 006	5 092	2 351	8 851	3 929	A	General		
6 354	3 628	6 969	3 799	4 831	2 229	8 827	3 923	D			
159	181	191	207	261	122	24	6	E			
1 045	594	945	527	747	337	1 158	1 489	A	Vocational and Technical		
1 045	594	945	527	747	337	1 158	1 489	D			
-	-	-	-	-	-	-	-	E			
2 309	2 189	2 141	1 961	1 380	1 225	1 251	787	A	Edirne		
2 297	2 177	2 126	1 951	1 380	1 224	1 251	787	D			
12	12	15	10	-	1	-	-	E			
1 097	1 328	1 034	1 208	741	871	826	504	A	General		
1 085	1 316	1 019	1 198	741	870	826	504	D			
12	12	15	10	-	1	-	-	E			
1 212	861	1 107	753	639	354	425	283	A	Vocational and Technical		
1 212	861	1 107	753	639	354	425	283	D			
-	-	-	-	-	-	-	-	E			
4 059	2 842	3 890	2 515	2 352	1 228	3 482	2 536	A	Elazığ		
4 042	2 832	3 876	2 509	2 343	1 222	3 473	2 532	D			
17	10	14	6	9	6	9	4	E			
3 250	2 302	3 069	2 042	1 844	987	2 653	1 402	A	General		
3 233	2 292	3 055	2 036	1 835	981	2 644	1 398	D			
17	10	14	6	9	6	9	4	E			
809	540	821	473	508	241	829	1 134	A	Vocational and Technical		
809	540	821	473	508	241	829	1 134	D			
-	-	-	-	-	-	-	-	E			

Ortaöğretim

2.8 İl, yerleşim yeri ve doğum yıllarına göre Ortaöğretim de öğrenci sayısı (devam)

[2005/06 öğretim yılı]

A. Toplam	B. Erkek	C. Kadın			D. Şehir		E. Köy	
		Doğum Yılları						
		Toplam			1992 ve sonraki		1991	
		Total			Born 1992 and			
İl ve yerleşim yeri		A	B	C	B	C	B	C
		after						
Erzincan	A	11 147	6 558	4 589	236	185	1 447	1 029
	D	10 632	6 262	4 370	221	169	1 373	977
	E	515	296	219	15	16	74	52
Genel	A	6 814	3 880	2 934	126	132	835	667
	D	6 299	3 584	2 715	111	116	761	615
	E	515	296	219	15	16	74	52
Mesleki ve Teknik	A	4 333	2 678	1 655	110	53	612	362
	D	4 333	2 678	1 655	110	53	612	362
	E	-	-	-	-	-	-	-
Erzurum	A	32 473	21 238	11 235	1 007	551	3 815	2 142
	D	31 993	20 870	11 123	969	535	3 744	2 122
	E	480	368	112	38	16	71	20
Genel	A	22 439	14 358	8 081	619	340	2 501	1 506
	D	22 211	14 167	8 044	604	336	2 472	1 500
	E	228	191	37	15	4	29	6
Mesleki ve Teknik	A	10 034	6 880	3 154	388	211	1 314	636
	D	9 782	6 703	3 079	365	199	1 272	622
	E	252	177	75	23	12	42	14
Eskişehir	A	36 968	20 449	16 519	258	194	4 484	3 923
	D	36 429	20 051	16 378	251	191	4 364	3 888
	E	539	398	141	7	3	120	35
Genel	A	20 610	9 586	11 024	93	108	2 251	2 699
	D	20 235	9 267	10 968	91	107	2 159	2 687
	E	375	319	56	2	1	92	12
Mesleki ve Teknik	A	16 358	10 863	5 495	165	86	2 233	1 224
	D	16 194	10 784	5 410	160	84	2 205	1 201
	E	164	79	85	5	2	28	23
Gaziantep	A	64 057	39 185	24 872	1 039	838	6 527	5 235
	D	63 224	38 620	24 604	1 023	815	6 407	5 161
	E	833	565	268	16	23	120	74
Genel	A	49 474	30 404	19 070	800	640	5 025	3 927
	D	48 712	29 894	18 818	789	620	4 919	3 861
	E	762	510	252	11	20	106	66
Mesleki ve Teknik	A	14 583	8 781	5 802	239	198	1 502	1 308
	D	14 512	8 726	5 786	234	195	1 488	1 300
	E	71	55	16	5	3	14	8

Secondary Education

2.8 Number of enrollment in the secondary education by province, settlement place and birth date (continued)

[The educational year, 2005/06]

A. Total		B. Male		C. Female		D. City		E. Village			
Age years											
						1987 ve önceki doğumular					
1990		1989		1988		Born 1987 and before		Province and settlement place			
B	C	B	C	B	C	B	C				
1 428	1 083	1 412	1 081	865	594	1 170	617	A	Erzincan		
1 344	1 022	1 332	1 023	833	573	1 159	606	D			
84	61	80	58	32	21	11	11	E			
883	685	866	702	523	347	647	401	A	General		
799	624	786	644	491	326	636	390	D			
84	61	80	58	32	21	11	11	E			
545	398	546	379	342	247	523	216	A	Vocational and Technical		
545	398	546	379	342	247	523	216	D			
-	-	-	-	-	-	-	-	E			
4 681	2 859	4 384	2 310	2 564	1 269	4 787	2 104	A	Erzurum		
4 602	2 825	4 301	2 286	2 514	1 261	4 740	2 094	D			
79	34	83	24	50	8	47	10	E			
3 039	2 114	2 897	1 707	1 657	867	3 645	1 547	A	General		
3 003	2 102	2 850	1 698	1 625	865	3 613	1 543	D			
36	12	47	9	32	2	32	4	E			
1 642	745	1 487	603	907	402	1 142	557	A	Vocational and Technical		
1 599	723	1 451	588	889	396	1 127	551	D			
43	22	36	15	18	6	15	6	E			
4 955	4 204	4 833	4 299	2 476	1 711	3 443	2 188	A	Eskişehir		
4 859	4 170	4 753	4 246	2 392	1 699	3 432	2 184	D			
96	34	80	53	84	12	11	4	E			
2 200	2 812	2 288	2 941	1 074	1 100	1 680	1 364	A	General		
2 121	2 795	2 224	2 923	1 002	1 094	1 670	1 362	D			
79	17	64	18	72	6	10	2	E			
2 755	1 392	2 545	1 358	1 402	611	1 763	824	A	Vocational and Technical		
2 738	1 375	2 529	1 323	1 390	605	1 762	822	D			
17	17	16	35	12	6	1	2	E			
8 433	6 189	8 074	5 243	5 378	3 270	9 734	4 097	A	Gaziantep		
8 271	6 116	7 908	5 178	5 325	3 249	9 686	4 085	D			
162	73	166	65	53	21	48	12	E			
6 204	4 522	6 160	4 185	4 039	2 412	8 176	3 384	A	General		
6 055	4 449	6 007	4 124	3 992	2 392	8 132	3 372	D			
149	73	153	61	47	20	44	12	E			
2 229	1 667	1 914	1 058	1 339	858	1 558	713	A	Vocational and Technical		
2 216	1 667	1 901	1 054	1 333	857	1 554	713	D			
13	-	13	4	6	1	4	-	E			

Ortaöğretim

2.8 İl, yerleşim yeri ve doğum yıllarına göre Ortaöğretim de öğrenci sayısı (devam)

[2005/06 öğretim yılı]

İl ve yerleşim yeri	A. Toplam	B. Erkek		C. Kadın		D. Şehir		E. Köy		
		Doğum Yılları								
		Toplam Total			1992 ve sonraki doğumlular Born 1992 and after				1991	
		A	B	C	B	C	B	C		
Giresun	A	20 877	11 760	9 117	276	251	2 604	2 023		
	D	20 664	11 643	9 021	275	247	2 580	1 998		
	E	213	117	96	1	4	24	25		
Genel	A	10 678	5 372	5 306	101	133	1 161	1 106		
	D	10 585	5 321	5 264	101	133	1 144	1 092		
	E	93	51	42	-	-	17	14		
Mesleki ve Teknik	A	10 199	6 388	3 811	175	118	1 443	917		
	D	10 079	6 322	3 757	174	114	1 436	906		
	E	120	66	54	1	4	7	11		
Gümüşhane	A	6 250	3 905	2 345	201	131	735	473		
	D	6 058	3 779	2 279	195	127	708	460		
	E	192	126	66	6	4	27	13		
Genel	A	3 170	1 992	1 178	115	76	341	235		
	D	2 978	1 866	1 112	109	72	314	222		
	E	192	126	66	6	4	27	13		
Mesleki ve Teknik	A	3 080	1 913	1 167	86	55	394	238		
	D	3 080	1 913	1 167	86	55	394	238		
	E	-	-	-	-	-	-	-		
Hakkari	A	12 219	8 691	3 528	1 063	294	1 123	412		
	D	11 948	8 464	3 484	911	259	1 089	408		
	E	271	227	44	152	35	34	4		
Genel	A	9 268	6 863	2 405	678	168	788	242		
	D	9 268	6 863	2 405	678	168	788	242		
	E	-	-	-	-	-	-	-		
Mesleki ve Teknik	A	2 951	1 828	1 123	385	126	335	170		
	D	2 680	1 601	1 079	233	91	301	166		
	E	271	227	44	152	35	34	4		
Hatay	A	61 250	34 642	26 608	996	1 032	7 795	6 711		
	D	52 220	29 150	23 070	720	893	6 796	5 866		
	E	9 030	5 492	3 538	276	139	999	845		
Genel	A	45 721	24 797	20 924	596	763	5 750	5 250		
	D	40 188	21 921	18 267	519	666	5 226	4 635		
	E	5 533	2 876	2 657	77	97	524	615		
Mesleki ve Teknik	A	15 529	9 845	5 684	400	269	2 045	1 461		
	D	12 032	7 229	4 803	201	227	1 570	1 231		
	E	3 497	2 616	881	199	42	475	230		

Secondary Education

2.8 Number of enrollment in the secondary education by province, settlement place and birth date (continued)

[The educational year, 2005/06]

A. Total		B. Male		C. Female		D. City		E. Village			
Age years											
						1987 ve önceki doğumular					
1990		1989		1988		Born 1987 and before		Province and settlement place			
B	C	B	C	B	C	B	C				
3 047	2 504	2 671	2 127	1 534	1 115	1 628	1 097	A	Giresun		
3 000	2 476	2 640	2 098	1 523	1 110	1 625	1 092	D			
47	28	31	29	11	5	3	5	E			
1 425	1 478	1 098	1 187	626	615	961	787	A	General		
1 404	1 464	1 085	1 173	626	615	961	787	D			
21	14	13	14	-	-	-	-	E			
1 622	1 026	1 573	940	908	500	667	310	A	Vocational and Technical		
1 596	1 012	1 555	925	897	495	664	305	D			
26	14	18	15	11	5	3	5	E			
942	572	784	443	450	235	793	491	A	Gümüşhane		
905	550	746	424	438	229	787	489	D			
37	22	38	19	12	6	6	2	E			
445	286	360	231	230	98	501	252	A	General		
408	264	322	212	218	92	495	250	D			
37	22	38	19	12	6	6	2	E			
497	286	424	212	220	137	292	239	A	Vocational and Technical		
497	286	424	212	220	137	292	239	D			
-	-	-	-	-	-	-	-	E			
1 505	667	1 499	759	1 058	457	2 443	939	A	Hakkari		
1 491	663	1 483	758	1 047	457	2 443	939	D			
14	4	16	1	11	-	-	-	E			
1 270	474	1 255	553	877	337	1 995	631	A	General		
1 270	474	1 255	553	877	337	1 995	631	D			
-	-	-	-	-	-	-	-	E			
235	193	244	206	181	120	448	308	A	Vocational and Technical		
221	189	228	205	170	120	448	308	D			
14	4	16	1	11	-	-	-	E			
8 330	6 840	7 593	5 871	4 765	3 126	5 163	3 028	A	Hatay		
6 968	5 907	6 369	4 937	3 816	2 624	4 481	2 843	D			
1 362	933	1 224	934	949	502	682	185	E			
5 902	5 296	5 260	4 657	3 278	2 425	4 011	2 533	A	General		
5 175	4 616	4 645	3 957	2 752	2 000	3 604	2 393	D			
727	680	615	700	526	425	407	140	E			
2 428	1 544	2 333	1 214	1 487	701	1 152	495	A	Vocational and Technical		
1 793	1 291	1 724	980	1 064	624	877	450	D			
635	253	609	234	423	77	275	45	E			

Ortaöğretim

2.8 İl, yerleşim yeri ve doğum yıllarına göre Ortaöğretim de öğrenci sayısı (devam)

[2005/06 öğretim yılı]

İl ve yerleşim yeri	A. Toplam	B. Erkek		C. Kadın		D. Şehir		E. Köy		
		Doğum Yılları								
		Toplam Total			1992 ve sonraki doğumlular				1991	
		A	B	C	Born 1992 and after		B	C	B	C
Isparta	A	19 777	10 911	8 866	255	253	2 344	2 275		
	D	19 363	10 694	8 669	243	242	2 301	2 216		
	E	414	217	197	12	11	43	59		
Genel	A	11 663	5 785	5 878	138	161	1 313	1 613		
	D	11 294	5 590	5 704	127	150	1 274	1 559		
	E	369	195	174	11	11	39	54		
Mesleki ve Teknik	A	8 114	5 126	2 988	117	92	1 031	662		
	D	8 069	5 104	2 965	116	92	1 027	657		
	E	45	22	23	1	-	4	5		
Mersin	A	82 727	45 491	37 236	1 059	1 028	8 924	8 548		
	D	78 917	43 363	35 554	1 007	981	8 439	7 914		
	E	3 810	2 128	1 682	52	47	485	634		
Genel	A	59 207	30 237	28 970	745	802	6 041	6 550		
	D	57 642	29 390	28 252	725	782	5 855	6 366		
	E	1 565	847	718	20	20	186	184		
Mesleki ve Teknik	A	23 520	15 254	8 266	314	226	2 883	1 998		
	D	21 275	13 973	7 302	282	199	2 584	1 548		
	E	2 245	1 281	964	32	27	299	450		
İstanbul	A	591 737	320 998	270 739	4 818	4 901	62 478	56 323		
	D	579 991	314 484	265 507	4 652	4 751	60 498	54 690		
	E	11 746	6 514	5 232	166	150	1 980	1 633		
Genel	A	374 456	196 647	177 809	3 018	2 952	37 395	36 319		
	D	365 184	191 535	173 649	2 893	2 841	35 894	35 100		
	E	9 272	5 112	4 160	125	111	1 501	1 219		
Mesleki ve Teknik	A	217 281	124 351	92 930	1 800	1 949	25 083	20 004		
	D	214 807	122 949	91 858	1 759	1 910	24 604	19 590		
	E	2 474	1 402	1 072	41	39	479	414		
İzmir	A	182 059	96 754	85 305	1 348	1 296	19 248	18 400		
	D	178 130	94 388	83 742	1 307	1 260	18 608	17 913		
	E	3 929	2 366	1 563	41	36	640	487		
Genel	A	113 355	54 423	58 932	840	912	10 978	12 786		
	D	111 350	53 467	57 883	814	891	10 729	12 488		
	E	2 005	956	1 049	26	21	249	298		
Mesleki ve Teknik	A	68 704	42 331	26 373	508	384	8 270	5 614		
	D	66 780	40 921	25 859	493	369	7 879	5 425		
	E	1 924	1 410	514	15	15	391	189		

Secondary Education

2.8 Number of enrollment in the secondary education by province, settlement place and birth date (continued)

[The educational year, 2005/06]

A. Total		B. Male		C. Female		D. City		E. Village			
Age years											
						1987 ve önceki doğumular					
1990		1989		1988		Born 1987 and before		Province and settlement place			
B	C	B	C	B	C	B	C				
2 688	2 139	2 614	2 136	1 526	1 077	1 484	986	A	Isparta		
2 619	2 085	2 542	2 081	1 509	1 063	1 480	982	D			
69	54	72	55	17	14	4	4	E			
1 367	1 445	1 332	1 395	799	712	836	552	A	General		
1 303	1 401	1 272	1 344	782	701	832	549	D			
64	44	60	51	17	11	4	3	E			
1 321	694	1 282	741	727	365	648	434	A	Vocational and Technical		
1 316	684	1 270	737	727	362	648	433	D			
5	10	12	4	-	3	-	1	E			
10 845	9 345	10 203	8 580	6 422	4 840	8 038	4 895	A	Mersin		
10 279	8 913	9 669	8 212	6 116	4 703	7 853	4 831	D			
566	432	534	368	306	137	185	64	E			
7 277	7 371	6 825	6 964	4 218	3 938	5 131	3 345	A	General		
7 016	7 144	6 618	6 772	4 096	3 863	5 080	3 325	D			
261	227	207	192	122	75	51	20	E			
3 568	1 974	3 378	1 616	2 204	902	2 907	1 550	A	Vocational and Technical		
3 263	1 769	3 051	1 440	2 020	840	2 773	1 506	D			
305	205	327	176	184	62	134	44	E			
71 225	63 188	67 883	59 096	39 942	31 084	74 652	56 147	A	İstanbul		
69 519	61 782	66 481	57 951	39 143	30 461	74 191	55 872	D			
1 706	1 406	1 402	1 145	799	623	461	275	E			
40 591	39 567	38 365	37 484	22 767	19 773	54 511	41 714	A	General		
39 250	38 456	37 250	36 536	22 112	19 218	54 136	41 498	D			
1 341	1 111	1 115	948	655	555	375	216	E			
30 634	23 621	29 518	21 612	17 175	11 311	20 141	14 433	A	Vocational and Technical		
30 269	23 326	29 231	21 415	17 031	11 243	20 055	14 374	D			
365	295	287	197	144	68	86	59	E			
22 374	20 915	21 019	19 927	12 606	11 180	20 159	13 587	A	İzmir		
21 699	20 479	20 440	19 545	12 350	11 023	19 984	13 522	D			
675	436	579	382	256	157	175	65	E			
11 786	14 266	11 333	13 962	6 655	7 612	12 831	9 394	A	General		
11 523	13 959	11 079	13 686	6 539	7 497	12 783	9 362	D			
263	307	254	276	116	115	48	32	E			
10 588	6 649	9 686	5 965	5 951	3 568	7 328	4 193	A	Vocational and Technical		
10 176	6 520	9 361	5 859	5 811	3 526	7 201	4 160	D			
412	129	325	106	140	42	127	33	E			

Ortaöğretim

2.8 İl, yerleşim yeri ve doğum yıllarına göre Ortaöğretim de öğrenci sayısı (devam)

[2005/06 öğretim yılı]

İl ve yerleşim yeri	A. Toplam	B. Erkek		C. Kadın		D. Şehir		E. Köy		
		Doğum Yılları								
		Toplam Total			1992 ve sonraki doğumlular Born 1992 and after				1991	
		A	B	C	B	C	B	C		
Kars	A	10 567	6 480	4 087	490	293	1 065	820		
	D	9 263	5 661	3 602	427	247	950	739		
	E	1 304	819	485	63	46	115	81		
Genel	A	8 171	4 900	3 271	343	231	832	666		
	D	6 867	4 081	2 786	280	185	717	585		
	E	1 304	819	485	63	46	115	81		
Mesleki ve Teknik	A	2 396	1 580	816	147	62	233	154		
	D	2 396	1 580	816	147	62	233	154		
	E	-	-	-	-	-	-	-		
Kastamonu	A	14 839	8 793	6 046	217	121	1 860	1 400		
	D	14 676	8 753	5 923	217	117	1 854	1 357		
	E	163	40	123	-	4	6	43		
Genel	A	7 972	4 136	3 836	67	58	827	841		
	D	7 895	4 096	3 799	67	55	821	831		
	E	77	40	37	-	3	6	10		
Mesleki ve Teknik	A	6 867	4 657	2 210	150	63	1 033	559		
	D	6 781	4 657	2 124	150	62	1 033	526		
	E	86	-	86	-	1	-	33		
Kayseri	A	61 561	34 609	26 952	821	844	6 516	6 087		
	D	58 221	32 733	25 488	759	794	6 119	5 704		
	E	3 340	1 876	1 464	62	50	397	383		
Genel	A	38 941	20 528	18 413	525	578	3 842	4 197		
	D	36 066	18 943	17 123	483	537	3 520	3 861		
	E	2 875	1 585	1 290	42	41	322	336		
Mesleki ve Teknik	A	22 620	14 081	8 539	296	266	2 674	1 890		
	D	22 061	13 696	8 365	276	257	2 599	1 843		
	E	559	385	174	20	9	75	47		
Kırklareli	A	16 243	8 817	7 426	124	94	2 158	1 878		
	D	15 744	8 510	7 234	96	81	2 105	1 833		
	E	499	307	192	28	13	53	45		
Genel	A	9 079	4 237	4 842	49	55	986	1 193		
	D	9 026	4 207	4 819	49	55	979	1 184		
	E	53	30	23	-	-	7	9		
Mesleki ve Teknik	A	7 164	4 580	2 584	75	39	1 172	685		
	D	6 718	4 303	2 415	47	26	1 126	649		
	E	446	277	169	28	13	46	36		

Secondary Education

2.8 Number of enrollment in the secondary education by province, settlement place and birth date (continued)

[The educational year, 2005/06]

A. Total		B. Male		C. Female		D. City		E. Village			
Age years											
						1987 ve önceki doğumular					
1990		1989		1988		Born 1987 and before		Province and settlement place			
B	C	B	C	B	C	B	C				
1 421	970	1 306	850	890	545	1 308	609	A	Kars		
1 227	837	1 114	730	760	486	1 183	563	D			
194	133	192	120	130	59	125	46	E			
1 082	776	1 004	671	665	414	974	513	A	General		
888	643	812	551	535	355	849	467	D			
194	133	192	120	130	59	125	46	E			
339	194	302	179	225	131	334	96	A	Vocational and Technical		
339	194	302	179	225	131	334	96	D			
-	-	-	-	-	-	-	-	E			
2 159	1 519	1 888	1 461	1 227	752	1 442	793	A	Kastamonu		
2 147	1 484	1 877	1 428	1 222	746	1 436	791	D			
12	35	11	33	5	6	6	2	E			
920	932	845	918	532	487	945	600	A	General		
908	927	834	903	527	484	939	599	D			
12	5	11	15	5	3	6	1	E			
1 239	587	1 043	543	695	265	497	193	A	Vocational and Technical		
1 239	557	1 043	525	695	262	497	192	D			
-	30	-	18	-	3	-	1	E			
8 146	6 915	7 806	6 288	4 788	3 234	6 532	3 584	A	Kayseri		
7 618	6 494	7 325	5 936	4 516	3 107	6 396	3 453	D			
528	421	481	352	272	127	136	131	E			
4 641	4 687	4 484	4 391	2 738	2 217	4 298	2 343	A	General		
4 197	4 324	4 079	4 084	2 491	2 103	4 173	2 214	D			
444	363	405	307	247	114	125	129	E			
3 505	2 228	3 322	1 897	2 050	1 017	2 234	1 241	A	Vocational and Technical		
3 327	2 170	3 246	1 852	2 025	1 004	2 223	1 239	D			
178	58	76	45	25	13	11	2	E			
2 277	1 870	1 934	1 778	1 201	1 097	1 123	709	A	Kırklareli		
2 172	1 811	1 864	1 721	1 175	1 089	1 098	699	D			
105	59	70	57	26	8	25	10	E			
981	1 192	867	1 073	617	774	737	555	A	General		
970	1 184	856	1 068	616	773	737	555	D			
11	8	11	5	1	1	-	-	E			
1 296	678	1 067	705	584	323	386	154	A	Vocational and Technical		
1 202	627	1 008	653	559	316	361	144	D			
94	51	59	52	25	7	25	10	E			

Ortaöğretim

2.8 İl, yerleşim yeri ve doğum yıllarına göre Ortaöğretim de öğrenci sayısı (devam)

[2005/06 öğretim yılı]

İl ve yerleşim yeri	A. Toplam	B. Erkek		C. Kadın		D. Şehir		E. Köy		
		Doğum Yılları								
		Toplam Total			1992 ve sonraki doğumlular Born 1992 and after				1991	
		A	B	C	B	C	B	C		
Kırşehir	A	11 817	6 510	5 307	146	138	1 345	1 292		
	D	11 719	6 448	5 271	137	135	1 338	1 290		
	E	98	62	36	9	3	7	2		
Genel	A	8 516	4 403	4 113	98	106	946	1 012		
	D	8 418	4 341	4 077	89	103	939	1 010		
	E	98	62	36	9	3	7	2		
Mesleki ve Teknik	A	3 301	2 107	1 194	48	32	399	280		
	D	3 301	2 107	1 194	48	32	399	280		
	E	-	-	-	-	-	-	-		
Kocaeli	A	76 965	44 319	32 646	762	720	8 673	7 465		
	D	60 438	34 375	26 063	560	568	6 143	5 722		
	E	16 527	9 944	6 583	202	152	2 530	1 743		
Genel	A	42 909	22 620	20 289	403	409	4 886	4 614		
	D	33 224	17 558	15 666	318	314	3 432	3 373		
	E	9 685	5 062	4 623	85	95	1 454	1 241		
Mesleki ve Teknik	A	34 056	21 699	12 357	359	311	3 787	2 851		
	D	27 214	16 817	10 397	242	254	2 711	2 349		
	E	6 842	4 882	1 960	117	57	1 076	502		
Konya	A	82 248	46 587	35 661	1 414	1 517	8 900	7 899		
	D	77 447	43 700	33 747	1 320	1 412	8 267	7 378		
	E	4 801	2 887	1 914	94	105	633	521		
Genel	A	51 365	27 735	23 630	993	1 039	5 289	5 146		
	D	47 946	25 773	22 173	927	965	4 842	4 753		
	E	3 419	1 962	1 457	66	74	447	393		
Mesleki ve Teknik	A	30 883	18 852	12 031	421	478	3 611	2 753		
	D	29 501	17 927	11 574	393	447	3 425	2 625		
	E	1 382	925	457	28	31	186	128		
Kütahya	A	26 499	15 935	10 564	240	192	3 275	2 443		
	D	25 775	15 426	10 349	227	183	3 152	2 380		
	E	724	509	215	13	9	123	63		
Genel	A	14 815	8 223	6 592	93	94	1 626	1 357		
	D	14 404	7 938	6 466	89	90	1 561	1 317		
	E	411	285	126	4	4	65	40		
Mesleki ve Teknik	A	11 684	7 712	3 972	147	98	1 649	1 086		
	D	11 371	7 488	3 883	138	93	1 591	1 063		
	E	313	224	89	9	5	58	23		

Secondary Education

2.8 Number of enrollment in the secondary education by province, settlement place and birth date (continued)

[The educational year, 2005/06]

A. Total		B. Male		C. Female		D. City		E. Village			
Age years											
						1987 ve önceki doğumlular					
1990		1989		1988		Born 1987 and before		Province and settlement place			
B	C	B	C	B	C	B	C				
1 586	1 459	1 509	1 419	888	600	1 036	399	A	Kırşehir		
1 571	1 452	1 499	1 409	877	589	1 026	396	D			
15	7	10	10	11	11	10	3	E			
1 060	1 147	1 031	1 105	534	410	734	333	A	General		
1 045	1 140	1 021	1 095	523	399	724	330	D			
15	7	10	10	11	11	10	3	E			
526	312	478	314	354	190	302	66	A	Vocational and Technical		
526	312	478	314	354	190	302	66	D			
-	-	-	-	-	-	-	-	E			
9 825	8 074	9 170	7 335	6 006	3 939	9 883	5 113	A	Kocaeli		
7 244	6 223	6 848	5 679	4 564	3 065	9 016	4 806	D			
2 581	1 851	2 322	1 656	1 442	874	867	307	E			
4 787	4 835	4 330	4 586	2 970	2 547	5 244	3 298	A	General		
3 488	3 592	3 217	3 427	2 225	1 882	4 878	3 078	D			
1 299	1 243	1 113	1 159	745	665	366	220	E			
5 038	3 239	4 840	2 749	3 036	1 392	4 639	1 815	A	Vocational and Technical		
3 756	2 631	3 631	2 252	2 339	1 183	4 138	1 728	D			
1 282	608	1 209	497	697	209	501	87	E			
10 530	8 377	10 486	8 006	7 132	4 704	8 125	5 158	A	Konya		
9 790	7 863	9 680	7 517	6 712	4 486	7 931	5 091	D			
740	514	806	489	420	218	194	67	E			
6 038	5 411	6 121	5 316	4 069	3 095	5 225	3 623	A	General		
5 543	5 026	5 568	4 927	3 781	2 923	5 112	3 579	D			
495	385	553	389	288	172	113	44	E			
4 492	2 966	4 365	2 690	3 063	1 609	2 900	1 535	A	Vocational and Technical		
4 247	2 837	4 112	2 590	2 931	1 563	2 819	1 512	D			
245	129	253	100	132	46	81	23	E			
4 010	2 821	3 627	2 469	2 430	1 425	2 353	1 214	A	Kütahya		
3 851	2 747	3 501	2 411	2 366	1 415	2 329	1 213	D			
159	74	126	58	64	10	24	1	E			
1 942	1 726	1 741	1 620	1 245	963	1 576	832	A	General		
1 845	1 682	1 676	1 587	1 208	958	1 559	832	D			
97	44	65	33	37	5	17	-	E			
2 068	1 095	1 886	849	1 185	462	777	382	A	Vocational and Technical		
2 006	1 065	1 825	824	1 158	457	770	381	D			
62	30	61	25	27	5	7	1	E			

Ortaöğretim

2.8 İl, yerleşim yeri ve doğum yıllarına göre Ortaöğretim de öğrenci sayısı (devam)

[2005/06 öğretim yılı]

A. Toplam	B. Erkek	C. Kadın			D. Şehir		E. Köy	
		Doğum Yılları						
		Toplam			1992 ve sonraki		1991	
		Total			Born 1992 and			
İl ve yerleşim yeri		A	B	C	B	C	B	C
		after						
Malatya	A	43 418	25 101	18 317	827	794	4 150	3 516
	D	40 442	23 285	17 157	759	738	3 730	3 211
	E	2 976	1 816	1 160	68	56	420	305
Genel	A	33 080	18 680	14 400	609	581	3 101	2 804
	D	30 538	17 108	13 430	544	537	2 724	2 544
	E	2 542	1 572	970	65	44	377	260
Mesleki ve Teknik	A	10 338	6 421	3 917	218	213	1 049	712
	D	9 904	6 177	3 727	215	201	1 006	667
	E	434	244	190	3	12	43	45
Manisa	A	54 876	30 427	24 449	520	541	6 891	6 163
	D	52 084	28 876	23 208	486	489	6 488	5 827
	E	2 792	1 551	1 241	34	52	403	336
Genel	A	30 783	14 849	15 934	240	306	3 243	3 884
	D	29 316	14 071	15 245	228	284	3 026	3 679
	E	1 467	778	689	12	22	217	205
Mesleki ve Teknik	A	24 093	15 578	8 515	280	235	3 648	2 279
	D	22 768	14 805	7 963	258	205	3 462	2 148
	E	1 325	773	552	22	30	186	131
Kahramanmaraş	A	43 172	26 267	16 905	809	706	4 644	3 639
	D	38 700	23 129	15 571	633	594	4 094	3 357
	E	4 472	3 138	1 334	176	112	550	282
Genel	A	28 068	16 279	11 789	378	366	2 861	2 501
	D	26 924	15 550	11 374	351	349	2 754	2 437
	E	1 144	729	415	27	17	107	64
Mesleki ve Teknik	A	15 104	9 988	5 116	431	340	1 783	1 138
	D	11 776	7 579	4 197	282	245	1 340	920
	E	3 328	2 409	919	149	95	443	218
Mardin	A	25 208	17 843	7 365	810	432	2 487	1 308
	D	24 179	17 060	7 119	761	401	2 323	1 255
	E	1 029	783	246	49	31	164	53
Genel	A	19 988	14 340	5 648	602	310	1 749	876
	D	19 660	14 093	5 567	585	302	1 712	861
	E	328	247	81	17	8	37	15
Mesleki ve Teknik	A	5 220	3 503	1 717	208	122	738	432
	D	4 519	2 967	1 552	176	99	611	394
	E	701	536	165	32	23	127	38

Secondary Education

2.8 Number of enrollment in the secondary education by province, settlement place and birth date (continued)

[The educational year, 2005/06]

A. Total		B. Male		C. Female		D. City		E. Village			
Age years											
						1987 ve önceki doğumular					
1990		1989		1988		Born 1987 and before		Province and settlement place			
B	C	B	C	B	C	B	C				
5 445	4 181	5 360	4 036	3 338	2 166	5 981	3 624	A	Malatya		
4 932	3 832	4 929	3 740	3 093	2 053	5 842	3 583	D			
513	349	431	296	245	113	139	41	E			
4 155	3 473	4 036	3 351	2 387	1 760	4 392	2 431	A	General		
3 719	3 195	3 668	3 085	2 177	1 668	4 276	2 401	D			
436	278	368	266	210	92	116	30	E			
1 290	708	1 324	685	951	406	1 589	1 193	A	Vocational and Technical		
1 213	637	1 261	655	916	385	1 566	1 182	D			
77	71	63	30	35	21	23	11	E			
7 587	6 473	6 787	5 752	4 121	2 911	4 521	2 609	A	Manisa		
7 147	6 107	6 411	5 445	3 900	2 762	4 444	2 578	D			
440	366	376	307	221	149	77	31	E			
3 398	4 034	3 294	3 734	2 021	1 926	2 653	2 050	A	General		
3 195	3 851	3 113	3 570	1 895	1 820	2 614	2 041	D			
203	183	181	164	126	106	39	9	E			
4 189	2 439	3 493	2 018	2 100	985	1 868	559	A	Vocational and Technical		
3 952	2 256	3 298	1 875	2 005	942	1 830	537	D			
237	183	195	143	95	43	38	22	E			
6 449	4 392	5 860	3 897	3 831	2 178	4 674	2 093	A	Kahramanmaraş		
5 659	4 020	5 176	3 619	3 340	2 042	4 227	1 939	D			
790	372	684	278	491	136	447	154	E			
3 942	3 071	3 604	2 782	2 222	1 481	3 272	1 588	A	General		
3 751	2 956	3 476	2 695	2 114	1 439	3 104	1 498	D			
191	115	128	87	108	42	168	90	E			
2 507	1 321	2 256	1 115	1 609	697	1 402	505	A	Vocational and Technical		
1 908	1 064	1 700	924	1 226	603	1 123	441	D			
599	257	556	191	383	94	279	64	E			
4 251	1 932	3 745	1 593	2 286	795	4 264	1 305	A	Mardin		
4 052	1 864	3 556	1 544	2 173	768	4 195	1 287	D			
199	68	189	49	113	27	69	18	E			
3 425	1 457	3 034	1 222	1 881	622	3 649	1 161	A	General		
3 363	1 433	2 980	1 204	1 840	615	3 613	1 152	D			
62	24	54	18	41	7	36	9	E			
826	475	711	371	405	173	615	144	A	Vocational and Technical		
689	431	576	340	333	153	582	135	D			
137	44	135	31	72	20	33	9	E			

Ortaöğretim

2.8 İl, yerleşim yeri ve doğum yıllarına göre Ortaöğretim de öğrenci sayısı (devam)

[2005/06 öğretim yılı]

İl ve yerleşim yeri	A. Toplam	B. Erkek		C. Kadın		D. Şehir		E. Köy		
		Doğum Yılları								
		Toplam Total			1992 ve sonraki doğumlular Born 1992 and after				1991	
		A	B	C	B	C	B	C		
Muğla	A	30 800	16 696	14 104	341	360	3 859	3 677		
	D	26 421	14 084	12 337	249	298	3 190	3 183		
	E	4 379	2 612	1 767	92	62	669	494		
Genel	A	18 750	8 984	9 766	151	204	2 042	2 529		
	D	17 038	8 141	8 897	122	183	1 866	2 301		
	E	1 712	843	869	29	21	176	228		
Mesleki ve Teknik	A	12 050	7 712	4 338	190	156	1 817	1 148		
	D	9 383	5 943	3 440	127	115	1 324	882		
	E	2 667	1 769	898	63	41	493	266		
Muş	A	11 440	8 658	2 782	558	210	1 244	522		
	D	10 895	8 202	2 693	516	198	1 172	501		
	E	545	456	89	42	12	72	21		
Genel	A	8 186	6 177	2 009	430	160	931	361		
	D	7 732	5 779	1 953	400	153	864	344		
	E	454	398	56	30	7	67	17		
Mesleki ve Teknik	A	3 254	2 481	773	128	50	313	161		
	D	3 163	2 423	740	116	45	308	157		
	E	91	58	33	12	5	5	4		
Nevşehir	A	11 993	6 578	5 415	205	236	1 313	1 342		
	D	11 084	6 048	5 036	180	209	1 201	1 242		
	E	909	530	379	25	27	112	100		
Genel	A	7 372	3 639	3 733	116	143	730	888		
	D	6 684	3 278	3 406	99	117	658	810		
	E	688	361	327	17	26	72	78		
Mesleki ve Teknik	A	4 621	2 939	1 682	89	93	583	454		
	D	4 400	2 770	1 630	81	92	543	432		
	E	221	169	52	8	1	40	22		
Niğde	A	13 625	7 776	5 849	405	242	1 588	1 292		
	D	12 475	7 070	5 405	366	209	1 445	1 185		
	E	1 150	706	444	39	33	143	107		
Genel	A	7 931	4 206	3 725	99	122	789	844		
	D	7 459	3 963	3 496	86	110	735	776		
	E	472	243	229	13	12	54	68		
Mesleki ve Teknik	A	5 694	3 570	2 124	306	120	799	448		
	D	5 016	3 107	1 909	280	99	710	409		
	E	678	463	215	26	21	89	39		

Secondary Education

2.8 Number of enrollment in the secondary education by province, settlement place and birth date (continued)

[The educational year, 2005/06]

A. Total		B. Male		C. Female		D. City		E. Village			
Age years											
						1987 ve önceki doğumular					
1990		1989		1988		Born 1987 and before		Province and settlement place			
B	C	B	C	B	C	B	C				
3 975	3 400	3 495	3 189	2 376	1 890	2 650	1 588	A	Muğla		
3 273	2 886	2 855	2 778	2 031	1 676	2 486	1 516	D			
702	514	640	411	345	214	164	72	E			
1 995	2 279	1 787	2 203	1 278	1 323	1 731	1 228	A	General		
1 764	2 010	1 557	2 003	1 157	1 199	1 675	1 201	D			
231	269	230	200	121	124	56	27	E			
1 980	1 121	1 708	986	1 098	567	919	360	A	Vocational and Technical		
1 509	876	1 298	775	874	477	811	315	D			
471	245	410	211	224	90	108	45	E			
1 812	627	1 637	521	1 286	352	2 121	550	A	Muş		
1 693	611	1 536	495	1 222	346	2 063	542	D			
119	16	101	26	64	6	58	8	E			
1 286	428	1 070	383	870	235	1 590	442	A	General		
1 184	418	977	365	814	233	1 540	440	D			
102	10	93	18	56	2	50	2	E			
526	199	567	138	416	117	531	108	A	Vocational and Technical		
509	193	559	130	408	113	523	102	D			
17	6	8	8	8	4	8	6	E			
1 564	1 361	1 529	1 304	886	727	1 081	445	A	Nevşehir		
1 422	1 251	1 396	1 210	835	704	1 014	420	D			
142	110	133	94	51	23	67	25	E			
872	973	772	898	507	481	642	350	A	General		
769	877	680	815	475	460	597	327	D			
103	96	92	83	32	21	45	23	E			
692	388	757	406	379	246	439	95	A	Vocational and Technical		
653	374	716	395	360	244	417	93	D			
39	14	41	11	19	2	22	2	E			
1 801	1 590	1 597	1 290	977	682	1 408	753	A	Niğde		
1 596	1 436	1 437	1 195	896	649	1 330	731	D			
205	154	160	95	81	33	78	22	E			
926	1 040	891	841	514	413	987	465	A	General		
855	951	834	795	484	401	969	463	D			
71	89	57	46	30	12	18	2	E			
875	550	706	449	463	269	421	288	A	Vocational and Technical		
741	485	603	400	412	248	361	268	D			
134	65	103	49	51	21	60	20	E			

Ortaöğretim

2.8 İl, yerleşim yeri ve doğum yıllarına göre Ortaöğretim de öğrenci sayısı (devam)

[2005/06 öğretim yılı]

İl ve yerleşim yeri	A. Toplam	B. Erkek		C. Kadın		D. Şehir		E. Köy		
		Doğum Yılları								
		Toplam Total			1992 ve sonraki doğumlular				1991	
		A	B	C	Born 1992 and after		B	C	B	C
Ordu	A	30 682	17 420	13 262	490	465	3 883	3 302		
	D	27 958	15 860	12 098	420	407	3 502	2 928		
	E	2 724	1 560	1 164	70	58	381	374		
Genel	A	16 263	8 283	7 980	216	229	1 893	2 069		
	D	14 618	7 454	7 164	186	197	1 654	1 783		
	E	1 645	829	816	30	32	239	286		
Mesleki ve Teknik	A	14 419	9 137	5 282	274	236	1 990	1 233		
	D	13 340	8 406	4 934	234	210	1 848	1 145		
	E	1 079	731	348	40	26	142	88		
Rize	A	20 774	11 946	8 828	281	266	2 398	1 795		
	D	20 289	11 618	8 671	263	246	2 320	1 748		
	E	485	328	157	18	20	78	47		
Genel	A	11 409	6 002	5 407	143	162	1 211	1 154		
	D	10 924	5 674	5 250	125	142	1 133	1 107		
	E	485	328	157	18	20	78	47		
Mesleki ve Teknik	A	9 365	5 944	3 421	138	104	1 187	641		
	D	9 365	5 944	3 421	138	104	1 187	641		
	E	-	-	-	-	-	-	-		
Sakarya	A	41 317	24 017	17 300	445	439	5 005	3 865		
	D	40 623	23 376	17 247	434	437	4 882	3 852		
	E	694	641	53	11	2	123	13		
Genel	A	19 180	9 958	9 222	137	195	2 152	2 004		
	D	19 021	9 847	9 174	134	193	2 129	1 991		
	E	159	111	48	3	2	23	13		
Mesleki ve Teknik	A	22 137	14 059	8 078	308	244	2 853	1 861		
	D	21 602	13 529	8 073	300	244	2 753	1 861		
	E	535	530	5	8	-	100	-		
Samsun	A	59 099	32 769	26 330	1 031	1 065	7 084	6 177		
	D	57 429	31 913	25 516	998	1 026	6 862	5 980		
	E	1 670	856	814	33	39	222	197		
Genel	A	36 723	18 570	18 153	628	734	3 991	4 318		
	D	35 208	17 795	17 413	597	699	3 791	4 139		
	E	1 515	775	740	31	35	200	179		
Mesleki ve Teknik	A	22 376	14 199	8 177	403	331	3 093	1 859		
	D	22 221	14 118	8 103	401	327	3 071	1 841		
	E	155	81	74	2	4	22	18		

Secondary Education

2.8 Number of enrollment in the secondary education by province, settlement place and birth date (continued)

[The educational year, 2005/06]

A. Total		B. Male		C. Female		D. City		E. Village			
Age years											
						1987 ve önceki doğumular					
1990		1989		1988		Born 1987 and before		Province and settlement place			
B	C	B	C	B	C	B	C				
4 583	3 537	4 100	3 264	2 296	1 466	2 068	1 228	A	Ordu		
4 181	3 252	3 695	3 007	2 105	1 325	1 957	1 179	D			
402	285	405	257	191	141	111	49	E			
2 089	2 155	2 025	1 977	996	914	1 064	636	A	General		
1 883	1 977	1 812	1 792	898	802	1 021	613	D			
206	178	213	185	98	112	43	23	E			
2 494	1 382	2 075	1 287	1 300	552	1 004	592	A	Vocational and Technical		
2 298	1 275	1 883	1 215	1 207	523	936	566	D			
196	107	192	72	93	29	68	26	E			
2 480	1 977	2 363	1 740	1 418	842	3 006	2 208	A	Rize		
2 379	1 931	2 292	1 711	1 375	828	2 989	2 207	D			
101	46	71	29	43	14	17	1	E			
1 206	1 139	1 208	1 123	598	469	1 636	1 360	A	General		
1 105	1 093	1 137	1 094	555	455	1 619	1 359	D			
101	46	71	29	43	14	17	1	E			
1 274	838	1 155	617	820	373	1 370	848	A	Vocational and Technical		
1 274	838	1 155	617	820	373	1 370	848	D			
-	-	-	-	-	-	-	-	E			
5 800	4 368	5 345	4 013	2 824	1 706	4 598	2 909	A	Sakarya		
5 604	4 356	5 164	4 000	2 735	1 698	4 557	2 904	D			
196	12	181	13	89	8	41	5	E			
2 173	2 167	1 920	1 995	1 218	865	2 358	1 996	A	General		
2 141	2 156	1 895	1 984	1 204	859	2 344	1 991	D			
32	11	25	11	14	6	14	5	E			
3 627	2 201	3 425	2 018	1 606	841	2 240	913	A	Vocational and Technical		
3 463	2 200	3 269	2 016	1 531	839	2 213	913	D			
164	1	156	2	75	2	27	-	E			
7 806	6 543	7 495	6 038	4 166	3 010	5 187	3 497	A	Samsun		
7 596	6 298	7 242	5 823	4 071	2 932	5 144	3 457	D			
210	245	253	215	95	78	43	40	E			
4 263	4 435	4 229	4 112	2 284	2 040	3 175	2 514	A	General		
4 072	4 209	3 994	3 913	2 203	1 976	3 138	2 477	D			
191	226	235	199	81	64	37	37	E			
3 543	2 108	3 266	1 926	1 882	970	2 012	983	A	Vocational and Technical		
3 524	2 089	3 248	1 910	1 868	956	2 006	980	D			
19	19	18	16	14	14	6	3	E			

Ortaöğretim

2.8 İl, yerleşim yeri ve doğum yıllarına göre Ortaöğretim de öğrenci sayısı (devam)

[2005/06 öğretim yılı]

A. Toplam	B. Erkek	C. Kadın			D. Şehir		E. Köy	
		Doğum Yılları						
		Toplam			1992 ve sonraki		1991	
		Total			Born 1992 and			
İl ve yerleşim yeri		A	B	C	B	C	B	C
		after						
Siirt	A	11 017	8 083	2 934	320	114	1 126	542
	D	10 853	7 965	2 888	310	108	1 113	530
	E	164	118	46	10	6	13	12
Genel	A	7 316	5 460	1 856	190	71	779	318
	D	7 316	5 460	1 856	190	71	779	318
	E	-	-	-	-	-	-	-
Mesleki ve Teknik	A	3 701	2 623	1 078	130	43	347	224
	D	3 537	2 505	1 032	120	37	334	212
	E	164	118	46	10	6	13	12
Sinop	A	9 385	5 100	4 285	129	109	1 138	979
	D	9 016	4 936	4 080	126	104	1 097	930
	E	369	164	205	3	5	41	49
Genel	A	5 282	2 344	2 938	38	61	505	673
	D	5 134	2 297	2 837	38	59	493	650
	E	148	47	101	-	2	12	23
Mesleki ve Teknik	A	4 103	2 756	1 347	91	48	633	306
	D	3 882	2 639	1 243	88	45	604	280
	E	221	117	104	3	3	29	26
Sivas	A	31 030	18 253	12 777	370	298	3 642	2 996
	D	29 635	17 563	12 072	353	268	3 501	2 832
	E	1 395	690	705	17	30	141	164
Genel	A	20 496	11 495	9 001	207	181	2 345	2 132
	D	19 340	10 957	8 383	191	155	2 234	1 989
	E	1 156	538	618	16	26	111	143
Mesleki ve Teknik	A	10 534	6 758	3 776	163	117	1 297	864
	D	10 295	6 606	3 689	162	113	1 267	843
	E	239	152	87	1	4	30	21
Tekirdağ	A	34 650	18 967	15 683	192	226	4 093	3 535
	D	32 513	17 847	14 666	174	206	3 826	3 268
	E	2 137	1 120	1 017	18	20	267	267
Genel	A	19 043	9 024	10 019	82	133	1 876	2 249
	D	18 731	8 854	9 877	81	131	1 839	2 193
	E	312	170	142	1	2	37	56
Mesleki ve Teknik	A	15 607	9 943	5 664	110	93	2 217	1 286
	D	13 782	8 993	4 789	93	75	1 987	1 075
	E	1 825	950	875	17	18	230	211

Secondary Education

2.8 Number of enrollment in the secondary education by province, settlement place and birth date (continued)

[The educational year, 2005/06]

A. Total		B. Male		C. Female		D. City		E. Village			
Age years											
						1987 ve önceki doğumular					
1990		1989		1988		Born 1987 and before		Province and settlement place			
B	C	B	C	B	C	B	C				
1 666	783	1 505	554	924	257	2 542	684	A	Siirt		
1 645	772	1 484	547	909	255	2 504	676	D			
21	11	21	7	15	2	38	8	E			
1 196	496	1 031	335	572	155	1 692	481	A	General		
1 196	496	1 031	335	572	155	1 692	481	D			
-	-	-	-	-	-	-	-	E			
470	287	474	219	352	102	850	203	A	Vocational and Technical		
449	276	453	212	337	100	812	195	D			
21	11	21	7	15	2	38	8	E			
1 211	1 077	1 059	938	790	674	773	508	A	Sinop		
1 168	1 030	1 021	881	768	641	756	494	D			
43	47	38	57	22	33	17	14	E			
523	697	430	606	378	503	470	398	A	General		
510	674	422	582	369	480	465	392	D			
13	23	8	24	9	23	5	6	E			
688	380	629	332	412	171	303	110	A	Vocational and Technical		
658	356	599	299	399	161	291	102	D			
30	24	30	33	13	10	12	8	E			
4 434	3 310	3 991	2 959	2 364	1 546	3 452	1 668	A	Sivas		
4 212	3 112	3 815	2 757	2 281	1 458	3 401	1 645	D			
222	198	176	202	83	88	51	23	E			
2 718	2 266	2 349	2 083	1 385	1 067	2 491	1 272	A	General		
2 545	2 091	2 220	1 909	1 318	989	2 449	1 250	D			
173	175	129	174	67	78	42	22	E			
1 716	1 044	1 642	876	979	479	961	396	A	Vocational and Technical		
1 667	1 021	1 595	848	963	469	952	395	D			
49	23	47	28	16	10	9	1	E			
4 633	3 772	4 369	3 738	2 522	2 078	3 158	2 334	A	Tekirdağ		
4 295	3 469	4 093	3 439	2 373	1 984	3 086	2 300	D			
338	303	276	299	149	94	72	34	E			
1 921	2 209	1 772	2 192	1 187	1 444	2 186	1 792	A	General		
1 868	2 165	1 722	2 165	1 167	1 432	2 177	1 791	D			
53	44	50	27	20	12	9	1	E			
2 712	1 563	2 597	1 546	1 335	634	972	542	A	Vocational and Technical		
2 427	1 304	2 371	1 274	1 206	552	909	509	D			
285	259	226	272	129	82	63	33	E			

Ortaöğretim

2.8 İl, yerleşim yeri ve doğum yıllarına göre Ortaöğretim de öğrenci sayısı (devam)

[2005/06 öğretim yılı]

İl ve yerleşim yeri	A. Toplam	B. Erkek		C. Kadın		D. Şehir		E. Köy		
		Doğum Yılları								
		Toplam Total			1992 ve sonraki doğumlular				1991	
		A	B	C	Born 1992 and after		B	C	B	C
Tokat	A	28 970	17 396	11 574	547	385	3 408	2 581		
	D	28 546	17 102	11 444	534	380	3 340	2 537		
	E	424	294	130	13	5	68	44		
Genel	A	17 356	9 487	7 869	256	245	1 909	1 803		
	D	17 294	9 452	7 842	255	244	1 899	1 797		
	E	62	35	27	1	1	10	6		
Mesleki ve Teknik	A	11 614	7 909	3 705	291	140	1 499	778		
	D	11 252	7 650	3 602	279	136	1 441	740		
	E	362	259	103	12	4	58	38		
Trabzon	A	40 427	22 465	17 962	544	551	4 818	4 236		
	D	37 502	20 703	16 799	493	494	4 351	3 904		
	E	2 925	1 762	1 163	51	57	467	332		
Genel	A	24 730	12 934	11 796	248	299	2 602	2 709		
	D	23 321	12 175	11 146	226	271	2 397	2 516		
	E	1 409	759	650	22	28	205	193		
Mesleki ve Teknik	A	15 697	9 531	6 166	296	252	2 216	1 527		
	D	14 181	8 528	5 653	267	223	1 954	1 388		
	E	1 516	1 003	513	29	29	262	139		
Tunceli	A	4 110	2 102	2 008	49	47	325	311		
	D	4 030	2 056	1 974	49	46	320	304		
	E	80	46	34	-	1	5	7		
Genel	A	2 230	1 044	1 186	18	19	143	189		
	D	2 150	998	1 152	18	18	138	182		
	E	80	46	34	-	1	5	7		
Mesleki ve Teknik	A	1 880	1 058	822	31	28	182	122		
	D	1 880	1 058	822	31	28	182	122		
	E	-	-	-	-	-	-	-		
Şanlıurfa	A	40 836	29 256	11 580	2 105	1 024	3 951	1 840		
	D	39 219	28 104	11 115	2 032	970	3 722	1 733		
	E	1 617	1 152	465	73	54	229	107		
Genel	A	31 421	23 157	8 264	1 914	862	3 135	1 351		
	D	30 157	22 244	7 913	1 859	821	2 951	1 267		
	E	1 264	913	351	55	41	184	84		
Mesleki ve Teknik	A	9 415	6 099	3 316	191	162	816	489		
	D	9 062	5 860	3 202	173	149	771	466		
	E	353	239	114	18	13	45	23		

Secondary Education

2.8 Number of enrollment in the secondary education by province, settlement place and birth date (continued)

[The educational year, 2005/06]

A. Total		B. Male		C. Female		D. City		E. Village			
Age years											
						1987 ve önceki doğumular					
1990		1989		1988		Born 1987 and before		Province and settlement place			
B	C	B	C	B	C	B	C				
4 370	2 924	4 009	2 678	2 498	1 522	2 564	1 484	A	Tokat		
4 286	2 881	3 927	2 647	2 466	1 518	2 549	1 481	D			
84	43	82	31	32	4	15	3	E			
2 265	1 987	2 111	1 817	1 284	1 039	1 662	978	A	General		
2 259	1 975	2 101	1 809	1 282	1 039	1 656	978	D			
6	12	10	8	2	-	6	-	E			
2 105	937	1 898	861	1 214	483	902	506	A	Vocational and Technical		
2 027	906	1 826	838	1 184	479	893	503	D			
78	31	72	23	30	4	9	3	E			
5 495	4 602	4 881	4 162	2 677	1 826	4 050	2 585	A	Trabzon		
5 024	4 255	4 467	3 875	2 443	1 723	3 925	2 548	D			
471	347	414	287	234	103	125	37	E			
3 073	2 964	2 864	2 721	1 517	1 152	2 630	1 951	A	General		
2 851	2 751	2 674	2 561	1 421	1 109	2 606	1 938	D			
222	213	190	160	96	43	24	13	E			
2 422	1 638	2 017	1 441	1 160	674	1 420	634	A	Vocational and Technical		
2 173	1 504	1 793	1 314	1 022	614	1 319	610	D			
249	134	224	127	138	60	101	24	E			
430	454	457	416	331	297	510	483	A	Tunceli		
419	444	442	409	323	289	503	482	D			
11	10	15	7	8	8	7	1	E			
209	279	199	244	175	205	300	250	A	General		
198	269	184	237	167	197	293	249	D			
11	10	15	7	8	8	7	1	E			
221	175	258	172	156	92	210	233	A	Vocational and Technical		
221	175	258	172	156	92	210	233	D			
-	-	-	-	-	-	-	-	E			
5 809	2 497	5 673	2 320	4 023	1 242	7 695	2 657	A	Şanlıurfa		
5 527	2 352	5 391	2 225	3 872	1 208	7 560	2 627	D			
282	145	282	95	151	34	135	30	E			
4 498	1 846	4 276	1 685	3 080	896	6 254	1 624	A	General		
4 276	1 733	4 056	1 615	2 950	873	6 152	1 604	D			
222	113	220	70	130	23	102	20	E			
1 311	651	1 397	635	943	346	1 441	1 033	A	Vocational and Technical		
1 251	619	1 335	610	922	335	1 408	1 023	D			
60	32	62	25	21	11	33	10	E			

Ortaöğretim

2.8 İl, yerleşim yeri ve doğum yıllarına göre Ortaöğretim de öğrenci sayısı (devam)

[2005/06 öğretim yılı]

İl ve yerleşim yeri	A. Toplam	B. Erkek		C. Kadın		D. Şehir		E. Köy		
		Doğum Yılları								
		Toplam Total			1992 ve sonraki doğumlular Born 1992 and after				1991	
		A	B	C	B	C	B	C		
Uşak	A	14 546	7 722	6 824	154	174	1 640	1 605		
	D	14 402	7 625	6 777	153	173	1 620	1 595		
	E	144	97	47	1	1	20	10		
Genel	A	8 156	3 886	4 270	73	87	855	1 043		
	D	8 110	3 852	4 258	72	86	843	1 041		
	E	46	34	12	1	1	12	2		
Mesleki ve Teknik	A	6 390	3 836	2 554	81	87	785	562		
	D	6 292	3 773	2 519	81	87	777	554		
	E	98	63	35	-	-	8	8		
Van	A	28 142	20 058	8 084	1 507	543	3 233	1 461		
	D	26 928	18 949	7 979	1 309	523	3 028	1 442		
	E	1 214	1 109	105	198	20	205	19		
Genel	A	21 700	15 392	6 308	1 037	381	2 440	1 058		
	D	21 342	15 034	6 308	1 006	381	2 348	1 058		
	E	358	358	-	31	-	92	-		
Mesleki ve Teknik	A	6 442	4 666	1 776	470	162	793	403		
	D	5 586	3 915	1 671	303	142	680	384		
	E	856	751	105	167	20	113	19		
Yozgat	A	21 763	13 386	8 377	497	359	2 692	1 938		
	D	20 745	12 724	8 021	470	339	2 483	1 844		
	E	1 018	662	356	27	20	209	94		
Genel	A	12 687	7 498	5 189	280	196	1 521	1 186		
	D	12 164	7 186	4 978	267	186	1 453	1 139		
	E	523	312	211	13	10	68	47		
Mesleki ve Teknik	A	9 076	5 888	3 188	217	163	1 171	752		
	D	8 581	5 538	3 043	203	153	1 030	705		
	E	495	350	145	14	10	141	47		
Zonguldak	A	31 673	18 308	13 365	224	218	3 709	3 099		
	D	25 711	14 526	11 185	152	150	2 851	2 550		
	E	5 962	3 782	2 180	72	68	858	549		
Genel	A	18 620	9 198	9 422	97	115	1 917	2 190		
	D	15 378	7 694	7 684	71	76	1 574	1 760		
	E	3 242	1 504	1 738	26	39	343	430		
Mesleki ve Teknik	A	13 053	9 110	3 943	127	103	1 792	909		
	D	10 333	6 832	3 501	81	74	1 277	790		
	E	2 720	2 278	442	46	29	515	119		

Secondary Education

2.8 Number of enrollment in the secondary education by province, settlement place and birth date (continued)

[The educational year, 2005/06]

A. Total		B. Male		C. Female		D. City		E. Village			
Age years											
						1987 ve önceki doğumular					
1990		1989		1988		Born 1987 and before		Province and settlement place			
B	C	B	C	B	C	B	C				
2 087	2 009	1 616	1 522	1 006	769	1 219	745	A	Uşak		
2 055	1 995	1 592	1 503	994	766	1 211	745	D			
32	14	24	19	12	3	8	-	E			
1 050	1 323	678	901	459	409	771	507	A	General		
1 042	1 319	669	898	457	407	769	507	D			
8	4	9	3	2	2	2	-	E			
1 037	686	938	621	547	360	448	238	A	Vocational and Technical		
1 013	676	923	605	537	359	442	238	D			
24	10	15	16	10	1	6	-	E			
4 070	1 817	4 199	1 587	2 523	854	4 526	1 822	A	Van		
3 834	1 791	3 949	1 566	2 395	839	4 434	1 818	D			
236	26	250	21	128	15	92	4	E			
3 147	1 365	3 267	1 219	1 992	699	3 509	1 586	A	General		
3 044	1 365	3 185	1 219	1 960	699	3 491	1 586	D			
103	-	82	-	32	-	18	-	E			
923	452	932	368	531	155	1 017	236	A	Vocational and Technical		
790	426	764	347	435	140	943	232	D			
133	26	168	21	96	15	74	4	E			
3 235	2 223	3 134	2 030	1 866	1 061	1 962	766	A	Yozgat		
3 039	2 111	2 990	1 924	1 800	1 039	1 942	764	D			
196	112	144	106	66	22	20	2	E			
1 666	1 374	1 636	1 248	971	641	1 424	544	A	General		
1 562	1 306	1 554	1 175	933	629	1 417	543	D			
104	68	82	73	38	12	7	1	E			
1 569	849	1 498	782	895	420	538	222	A	Vocational and Technical		
1 477	805	1 436	749	867	410	525	221	D			
92	44	62	33	28	10	13	1	E			
4 385	3 452	4 258	3 168	2 707	1 848	3 025	1 580	A	Zonguldak		
3 295	2 779	3 232	2 603	2 174	1 585	2 822	1 518	D			
1 090	673	1 026	565	533	263	203	62	E			
2 139	2 418	2 073	2 255	1 408	1 403	1 564	1 041	A	General		
1 696	1 871	1 673	1 801	1 181	1 179	1 499	997	D			
443	547	400	454	227	224	65	44	E			
2 246	1 034	2 185	913	1 299	445	1 461	539	A	Vocational and Technical		
1 599	908	1 559	802	993	406	1 323	521	D			
647	126	626	111	306	39	138	18	E			

Ortaöğretim

2.8 İl, yerleşim yeri ve doğum yıllarına göre Ortaöğretim de öğrenci sayısı (devam)

[2005/06 öğretim yılı]

A. Toplam	B. Erkek	C. Kadın			D. Şehir		E. Köy		
		Doğum Yılları							
		İl ve yerleşim yeri	Toplam Total			1992 ve sonraki doğumlular Born 1992 and after		1991	
			A	B	C	B	C	B	C
Aksaray	A	14 049	7 913	6 136	216	275	1 535	1 311	
	D	12 478	7 034	5 444	172	205	1 350	1 140	
	E	1 571	879	692	44	70	185	171	
Genel	A	8 840	4 476	4 364	107	184	784	949	
	D	7 535	3 737	3 798	78	135	626	813	
	E	1 305	739	566	29	49	158	136	
Mesleki ve Teknik	A	5 209	3 437	1 772	109	91	751	362	
	D	4 943	3 297	1 646	94	70	724	327	
	E	266	140	126	15	21	27	35	
Bayburt	A	3 735	2 500	1 235	93	62	546	298	
	D	3 678	2 456	1 222	93	61	533	296	
	E	57	44	13	-	1	13	2	
Genel	A	2 326	1 587	739	51	41	330	162	
	D	2 326	1 587	739	51	41	330	162	
	E	-	-	-	-	-	-	-	
Mesleki ve Teknik	A	1 409	913	496	42	21	216	136	
	D	1 352	869	483	42	20	203	134	
	E	57	44	13	-	1	13	2	
Karaman	A	10 016	5 566	4 450	137	149	1 152	978	
	D	9 528	5 340	4 188	127	131	1 091	910	
	E	488	226	262	10	18	61	68	
Genel	A	7 328	4 041	3 287	93	121	852	769	
	D	6 840	3 815	3 025	83	103	791	701	
	E	488	226	262	10	18	61	68	
Mesleki ve Teknik	A	2 688	1 525	1 163	44	28	300	209	
	D	2 688	1 525	1 163	44	28	300	209	
	E	-	-	-	-	-	-	-	
Kırıkkale	A	17 834	10 090	7 744	155	165	1 953	1 640	
	D	17 492	9 892	7 600	154	162	1 923	1 605	
	E	342	198	144	1	3	30	35	
Genel	A	11 790	6 317	5 473	100	112	1 217	1 173	
	D	11 588	6 188	5 400	99	109	1 197	1 157	
	E	202	129	73	1	3	20	16	
Mesleki ve Teknik	A	6 044	3 773	2 271	55	53	736	467	
	D	5 904	3 704	2 200	55	53	726	448	
	E	140	69	71	-	-	10	19	

Secondary Education

2.8 Number of enrollment in the secondary education by province, settlement place and birth date (continued)

[The educational year, 2005/06]

A. Total		B. Male		C. Female		D. City		E. Village			
Age years											
						1987 ve önceki doğumular					
1990		1989		1988		Born 1987 and before		Province and settlement place			
B	C	B	C	B	C	B	C				
1 999	1 566	1 889	1 435	1 085	778	1 189	771	A	Aksaray		
1 743	1 377	1 644	1 254	974	715	1 151	753	D			
256	189	245	181	111	63	38	18	E			
1 065	1 128	1 087	1 040	604	554	829	509	A	General		
849	965	877	884	510	503	797	498	D			
216	163	210	156	94	51	32	11	E			
934	438	802	395	481	224	360	262	A	Vocational and Technical		
894	412	767	370	464	212	354	255	D			
40	26	35	25	17	12	6	7	E			
587	289	471	239	271	122	532	225	A	Bayburt		
574	283	460	235	264	122	532	225	D			
13	6	11	4	7	-	-	-	E			
356	170	280	164	161	72	409	130	A	General		
356	170	280	164	161	72	409	130	D			
-	-	-	-	-	-	-	-	E			
231	119	191	75	110	50	123	95	A	Vocational and Technical		
218	113	180	71	103	50	123	95	D			
13	6	11	4	7	-	-	-	E			
1 406	1 116	1 274	1 050	688	563	909	594	A	Karaman		
1 350	1 048	1 208	972	667	537	897	590	D			
56	68	66	78	21	26	12	4	E			
1 024	834	940	791	440	397	692	375	A	General		
968	766	874	713	419	371	680	371	D			
56	68	66	78	21	26	12	4	E			
382	282	334	259	248	166	217	219	A	Vocational and Technical		
382	282	334	259	248	166	217	219	D			
-	-	-	-	-	-	-	-	E			
2 345	1 978	2 250	1 920	1 517	1 047	1 870	994	A	Kırıkkale		
2 273	1 938	2 206	1 886	1 482	1 026	1 854	983	D			
72	40	44	34	35	21	16	11	E			
1 451	1 443	1 408	1 363	916	723	1 225	659	A	General		
1 401	1 414	1 377	1 347	898	716	1 216	657	D			
50	29	31	16	18	7	9	2	E			
894	535	842	557	601	324	645	335	A	Vocational and Technical		
872	524	829	539	584	310	638	326	D			
22	11	13	18	17	14	7	9	E			

Ortaöğretim

2.8 İl, yerleşim yeri ve doğum yıllarına göre Ortaöğretim de öğrenci sayısı (devam)

[2005/06 öğretim yılı]

A. Toplam	B. Erkek	C. Kadın			D. Şehir		E. Köy		
		Doğum Yılları							
		İl ve yerleşim yeri	Toplam Total			1992 ve sonraki doğumlular Born 1992 and after		1991	
			A	B	C	B	C	B	C
Batman	A	20 944	14 429	6 515	632	311	2 014	1 137	
	D	20 212	13 910	6 302	577	302	1 937	1 088	
	E	732	519	213	55	9	77	49	
Genel	A	18 066	12 700	5 366	556	277	1 774	967	
	D	17 448	12 282	5 166	510	269	1 716	921	
	E	618	418	200	46	8	58	46	
Mesleki ve Teknik	A	2 878	1 729	1 149	76	34	240	170	
	D	2 764	1 628	1 136	67	33	221	167	
	E	114	101	13	9	1	19	3	
Şırnak	A	11 102	8 475	2 627	719	245	1 095	472	
	D	10 645	8 138	2 507	623	214	1 031	456	
	E	457	337	120	96	31	64	16	
Genel	A	6 887	5 386	1 501	371	121	621	279	
	D	6 887	5 386	1 501	371	121	621	279	
	E	-	-	-	-	-	-	-	
Mesleki ve Teknik	A	4 215	3 089	1 126	348	124	474	193	
	D	3 758	2 752	1 006	252	93	410	177	
	E	457	337	120	96	31	64	16	
Bartın	A	7 496	4 387	3 109	96	93	1 102	812	
	D	6 813	3 948	2 865	86	82	995	749	
	E	683	439	244	10	11	107	63	
Genel	A	3 206	1 637	1 569	27	29	355	367	
	D	3 206	1 637	1 569	27	29	355	367	
	E	-	-	-	-	-	-	-	
Mesleki ve Teknik	A	4 290	2 750	1 540	69	64	747	445	
	D	3 607	2 311	1 296	59	53	640	382	
	E	683	439	244	10	11	107	63	
Ardahan	A	4 324	2 628	1 696	194	143	491	348	
	D	3 981	2 427	1 554	179	127	440	313	
	E	343	201	142	15	16	51	35	
Genel	A	3 274	2 024	1 250	130	98	370	258	
	D	3 207	1 983	1 224	129	94	362	249	
	E	67	41	26	1	4	8	9	
Mesleki ve Teknik	A	1 050	604	446	64	45	121	90	
	D	774	444	330	50	33	78	64	
	E	276	160	116	14	12	43	26	

Secondary Education

2.8 Number of enrollment in the secondary education by province, settlement place and birth date (continued)

[The educational year, 2005/06]

A. Total		B. Male		C. Female		D. City		E. Village			
Age years											
						1987 ve önceki doğumular					
1990		1989		1988		Born 1987 and before		Province and settlement place			
B	C	B	C	B	C	B	C				
2 717	1 498	2 834	1 339	1 972	681	4 260	1 549	A	Batman		
2 606	1 428	2 716	1 294	1 901	655	4 173	1 535	D			
111	70	118	45	71	26	87	14	E			
2 386	1 247	2 521	1 110	1 725	553	3 738	1 212	A	General		
2 299	1 181	2 420	1 065	1 668	532	3 669	1 198	D			
87	66	101	45	57	21	69	14	E			
331	251	313	229	247	128	522	337	A	Vocational and Technical		
307	247	296	229	233	123	504	337	D			
24	4	17	-	14	5	18	0	E			
1 695	588	1 526	495	843	244	2 597	583	A	Şırnak		
1 632	563	1 474	468	818	234	2 560	572	D			
63	25	52	27	25	10	37	11	E			
1 087	336	888	248	451	122	1 968	395	A	General		
1 087	336	888	248	451	122	1 968	395	D			
-	-	-	-	-	-	-	-	E			
608	252	638	247	392	122	629	188	A	Vocational and Technical		
545	227	586	220	367	112	592	177	D			
63	25	52	27	25	10	37	11	E			
1 082	801	972	689	560	331	575	383	A	Bartın		
951	724	855	618	510	313	551	379	D			
131	77	117	71	50	18	24	4	E			
401	370	323	348	185	179	346	276	A	General		
401	370	323	348	185	179	346	276	D			
-	-	-	-	-	-	-	-	E			
681	431	649	341	375	152	229	107	A	Vocational and Technical		
550	354	532	270	325	134	205	103	D			
131	77	117	71	50	18	24	4	E			
636	418	554	353	302	206	451	228	A	Ardahan		
586	374	502	322	276	193	444	225	D			
50	44	52	31	26	13	7	3	E			
485	310	420	255	233	133	386	196	A	General		
472	301	407	252	228	132	385	196	D			
13	9	13	3	5	1	1	-	E			
151	108	134	98	69	73	65	32	A	Vocational and Technical		
114	73	95	70	48	61	59	29	D			
37	35	39	28	21	12	6	3	E			

Ortaöğretim

2.8 İl, yerleşim yeri ve doğum yıllarına göre Ortaöğretim de öğrenci sayısı (devam)

[2005/06 öğretim yılı]

A. Toplam	B. Erkek	C. Kadın			D. Şehir		E. Köy		
		Doğum Yılları							
		İl ve yerleşim yeri	Toplam Total			1992 ve sonraki doğumlular Born 1992 and after		1991	
			A	B	C	B	C	B	C
İğdır	A	8 211	4 593	3 618	294	272	616	560	
	D	8 143	4 559	3 584	294	270	593	544	
	E	68	34	34	-	2	23	16	
Genel	A	6 370	3 648	2 722	217	190	453	428	
	D	6 370	3 648	2 722	217	190	453	428	
	E	-	-	-	-	-	-	-	
Mesleki ve Teknik	A	1 841	945	896	77	82	163	132	
	D	1 773	911	862	77	80	140	116	
	E	68	34	34	-	2	23	16	
Yalova	A	10 611	5 798	4 813	76	77	1 135	1 026	
	D	8 900	4 750	4 150	64	67	882	852	
	E	1 711	1 048	663	12	10	253	174	
Genel	A	5 709	2 937	2 772	41	45	585	607	
	D	4 417	2 217	2 200	31	38	418	455	
	E	1 292	720	572	10	7	167	152	
Mesleki ve Teknik	A	4 902	2 861	2 041	35	32	550	419	
	D	4 483	2 533	1 950	33	29	464	397	
	E	419	328	91	2	3	86	22	
Karabük	A	11 228	6 185	5 043	64	64	1 267	1 172	
	D	10 993	6 036	4 957	64	60	1 230	1 144	
	E	235	149	86	-	4	37	28	
Genel	A	6 485	3 292	3 193	38	33	692	776	
	D	6 348	3 204	3 144	38	29	673	760	
	E	137	88	49	0	4	19	16	
Mesleki ve Teknik	A	4 743	2 893	1 850	26	31	575	396	
	D	4 645	2 832	1 813	26	31	557	384	
	E	98	61	37	-	-	18	12	
Kilis	A	5 426	2 983	2 443	129	144	628	590	
	D	5 426	2 983	2 443	129	144	628	590	
	E	-	-	-	-	-	-	-	
Genel	A	3 018	1 616	1 402	61	67	308	307	
	D	3 018	1 616	1 402	61	67	308	307	
	E	-	-	-	-	-	-	-	
Mesleki ve Teknik	A	2 408	1 367	1 041	68	77	320	283	
	D	2 408	1 367	1 041	68	77	320	283	
	E	-	-	-	-	-	-	-	

Secondary Education

2.8 Number of enrollment in the secondary education by province, settlement place and birth date (continued)

[The educational year, 2005/06]

A. Total		B. Male		C. Female		D. City		E. Village			
Age years											
						1987 ve önceki doğumular					
1990		1989		1988		Born 1987 and before		Province and settlement place			
B	C	B	C	B	C	B	C				
857	704	815	721	634	409	1 377	952	A	İğdir		
849	691	812	719	634	408	1 377	952	D			
8	13	3	2	-	1	-	-	E			
636	537	618	531	480	296	1 244	740	A	General		
636	537	618	531	480	296	1 244	740	D			
-	-	-	-	-	-	-	-	E			
221	167	197	190	154	113	133	212	A	Vocational and Technical		
213	154	194	188	154	112	133	212	D			
8	13	3	2	-	1	-	-	E			
1 239	1 116	1 204	1 051	844	623	1 300	920	A	Yalova		
1 008	951	919	884	615	490	1 262	906	D			
231	165	285	167	229	133	38	14	E			
528	586	529	590	445	364	809	580	A	General		
377	453	336	440	268	243	787	571	D			
151	133	193	150	177	121	22	9	E			
711	530	675	461	399	259	491	340	A	Vocational and Technical		
631	498	583	444	347	247	475	335	D			
80	32	92	17	52	12	16	5	E			
1 442	1 250	1 313	1 151	915	694	1 184	712	A	Karabük		
1 402	1 227	1 270	1 128	897	688	1 173	710	D			
40	23	43	23	18	6	11	2	E			
725	751	669	735	442	388	726	510	A	General		
698	737	642	724	434	385	719	509	D			
27	14	27	11	8	3	7	1	E			
717	499	644	416	473	306	458	202	A	Vocational and Technical		
704	490	628	404	463	303	454	201	D			
13	9	16	12	10	3	4	1	E			
678	590	576	474	388	320	584	325	A	Kilis		
678	590	576	474	388	320	584	325	D			
-	-	-	-	-	-	-	-	E			
349	337	266	263	203	178	429	250	A	General		
349	337	266	263	203	178	429	250	D			
-	-	-	-	-	-	-	-	E			
329	253	310	211	185	142	155	75	A	Vocational and Technical		
329	253	310	211	185	142	155	75	D			
-	-	-	-	-	-	-	-	E			

Ortaöğretim

2.8 İl, yerleşim yeri ve doğum yıllarına göre Ortaöğretim de öğrenci sayısı (devam)

[2005/06 öğretim yılı]

A. Toplam	B. Erkek	C. Kadın			D. Şehir		E. Köy	
		Doğum Yılları						
		Toplam			1992 ve sonraki		1991	
		Total			doğumlular			
İl ve yerleşim yeri				Born 1992 and				
	A	B	C	B	C	B	C	
after								
Osmaniye	A	26 916	15 416	11 500	365	426	2 574	2 286
	D	26 587	15 222	11 365	355	415	2 550	2 251
	E	329	194	135	10	11	24	35
Genel	A	20 083	11 085	8 998	255	346	1 958	1 939
	D	19 917	10 993	8 924	251	342	1 945	1 916
	E	166	92	74	4	4	13	23
Mesleki ve Teknik	A	6 833	4 331	2 502	110	80	616	347
	D	6 670	4 229	2 441	104	73	605	335
	E	163	102	61	6	7	11	12
Düzce	A	15 286	8 767	6 519	263	144	2 038	1 563
	D	13 265	7 638	5 627	239	121	1 729	1 278
	E	2 021	1 129	892	24	23	309	285
Genel	A	7 311	3 919	3 392	82	54	877	856
	D	5 509	2 938	2 571	60	33	599	586
	E	1 802	981	821	22	21	278	270
Mesleki ve Teknik	A	7 975	4 848	3 127	181	90	1 161	707
	D	7 756	4 700	3 056	179	88	1 130	692
	E	219	148	71	2	2	31	15

Secondary Education

2.8 Number of enrollment in the secondary education by province, settlement place and birth date (continued)

[The educational year, 2005/06]

A. Total		B. Male		C. Female		D. City		E. Village			
Age years											
						1987 ve önceki doğumular					
1990		1989		1988		Born 1987 and before		Province and settlement place			
B	C	B	C	B	C	B	C				
3 756	3 104	3 190	2 609	2 073	1 378	3 458	1 697	A	Osmaniye		
3 711	3 074	3 150	2 574	2 041	1 361	3 415	1 690	D			
45	30	40	35	32	17	43	7	E			
2 806	2 498	2 232	2 098	1 392	1 012	2 442	1 105	A	General		
2 784	2 477	2 212	2 080	1 379	1 006	2 422	1 103	D			
22	21	20	18	13	6	20	2	E			
950	606	958	511	681	366	1 016	592	A	Vocational and Technical		
927	597	938	494	662	355	993	587	D			
23	9	20	17	19	11	23	5	E			
2 099	1 650	1 911	1 489	1 115	691	1 341	982	A	Düzce		
1 794	1 405	1 627	1 289	957	580	1 292	954	D			
305	245	284	200	158	111	49	28	E			
877	778	766	705	499	376	818	623	A	General		
603	560	532	523	364	271	780	598	D			
274	218	234	182	135	105	38	25	E			
1 222	872	1 145	784	616	315	523	359	A	Vocational and Technical		
1 191	845	1 095	766	593	309	512	356	D			
31	27	50	18	23	6	11	3	E			

YAYGIN EĐİTİM

**NON-FORMAL EDUCATION
INSTITUTIONS**

3.1 Yaygın Eğitim Kurumları (2004/05 Öğretim Yılı Sonu)

Non-formal Education Institutions (Final of the 2004/05 Education Season)

Kurum / Merkez Türü Institution /Center Type	Kurum Sayısı Institution	A.Toplam- Total			B.Erkek -Male			C.Kadın - Female		
		Öğrenci						Öğretmen		
		Student						Teacher		
		A	B	C	A	B	C	A	B	C
Yaygın Eğitim Toplamı		9 630	3 886 638	2 216 081	1 670 557	69 530	43 089	26 441		
Non-formal Education Institutions Total										
Resmî Yaygın Eğitim Toplamı	Formal	1 984	1 770 088	890 140	879 948	11 839	7 151	4 688		
Non-formal Education Total										
Halk Eğitimi Merkezi		924	1 312 618	574 937	737 681	4 724	2 213	2 511		
Center of Folk Education										
Meslekî Eğitim Merkezi ⁽³⁾		351	309 962	262 605	47 357	4 532	3 840	692		
Center of Vocational Education (Apprenticeship and non-formal Education Head Office) ⁽³⁾										
Kız Teknik Genel Müdürlüğü Top.		366	74 428	4 751	69 677	477	45	432		
General Director of Technical Education for Girls										
Pratik Kız Sanat Okulu		354	72 913	4 751	68 162	188	7	181		
Practical Art School For Girls										
Olgunlaşma Enstitüsü		12	1 515	-	1 515	289	38	251		
Maturation Institute										
Erkek Teknik Genel Müdürlüğü ⁽¹⁾		22	1 186	325	861	-	-	-		
General Director of Technical Education for Boys ⁽¹⁾										
Pratik Kız Sanat Okulu		10	743	-	743	-	-	-		
Practical Art School For Girls										
Yetişkinler Teknik Eğitim Merkezi		12	443	325	118	-	-	-		
Technical Education Center For Adults										
Özel Eğitim Genel Müdürlüğü		321	10 052	6 532	3 520	2 106	1 053	1 053		
General Director of Special Education										
Öğretilebilir Zihinsel Engelliler		108	4 799	3 052	1 747	1 278	621	657		
For the Mentally Retarded										
Eğitilebilir Zihinsel Engelliler (İş Okulu)		58	1 276	977	299	239	129	110		
For the Mentally Retarded (work school)										
Öğretilebilir Zihinsel Engelliler (Bağımsız)		112	1 913	1 327	586	45	19	26		
For the Mentally Retarded (independent)										
Otistik Çocuklar - Autistic children		15	388	329	59	189	82	107		
Üstün veya Özel Yetenekliler		28	1 676	847	829	355	202	153		
Dominant or special capable children										
Meslek Kursları (3308 sayılı yasaya göre)⁽²⁾		-	61 842	40 990	20 852	-	-	-		
Vocational Courses (By Law of 3308) ⁽²⁾										
Özel Yaygın Eğitim Toplamı		7 646	2 116 550	1 325 941	790 609	57 691	35 938	21 753		
Private Non-formal Education Total										
Muhtelif Kurslar		2 048	220 636	113 230	107 406	4 450	1 817	2 633		
Various Courses										
Motorlu Taşıt Sürücü Kursları		2 028	970 615	721 303	249 312	12 210	10 394	1 816		
Motor Vehicles Drivers Course										
Özel Dersaneler		3 570	925 299	491 408	433 891	41 031	23 727	17 304		
Private teaching institution										

⁽¹⁾Öğretmen sayıları bağlı buldukları meslek lisesinde gösterilmiştir.⁽¹⁾ Number of teacher is shown in their vocational high schools.⁽²⁾ Meslekî ve Teknik okullar ile yaygın eğitim kurumlarınınca açıldığından kurum ve öğretmen sayısı verilmemiştir⁽²⁾ Institution and teachers numbers that are opened by vocational high schools and non formal institutions are not shown⁽³⁾ Meslekî Eğitim Merkezleri bağımsız olarak gösterilmiştir.⁽³⁾ Vocational Education Centers are shown independently

Yaygın Eğitim

Non-formal Education Institutions

3.2.Eğitim kurumu sayısı

Number of training institutions

Eğitim kurumu Training institutions	1999/'00	2000 /'01	2001/'02	2002/'03	2003/'04	2004/'05
Toplam - Total	10 215	10 429	10 760	11 939	12 865	18 586
Pratik Kız Sanat Okulu	437	412	408	342	366	364
Practical trade schools for girls						
Olgunlaşma Enstitüleri	15	12	12	12	12	12
Domestic science school						
Yetişkinler Teknik Eğitim Merkezi	13	14	12	12	12	12
Adult technical training center						
Halk Eğitim Merkezi	918	922	922	922	922	924
Public education center						
Mesleki Eğitim Merkezi ⁽¹⁾	355	361	362	306	359	351
Vocational Training Center*						
Özel Kurslar - Private Courses ⁽³⁾	3 183	3 299	3 093	3 531	3 704	4 076
Muhtelif Kurslar- Various Courses	-	-	-	-	-	2 048
Motorlu Taşıt Sürücü Kursu -Motor Vehicles Drivers Course	-	-	-	-	-	2 028
Özel Dershaneler	1 808	1 920	2 122	2 568	2 984	3 570
Private teaching centers						
Meslek Kursları⁽²⁾	-	-	-	-	-	-
Vocational courses						
Özel Eğitim	112	120	130	262	285	321
Special education						
Kur'an Kursları	3 374	3 369	3 699	3 984	4 221	4 880
Koran courses						

⁽¹⁾ 2003/'04 öğretim yılından itibaren "Çıraklık Eğitim Merkezi"nin adı "Mesleki Eğitim Merkezi" olmuştur.

⁽¹⁾ These centers name is Apprenticeship Training Centers" has been changed to "Vocational Training Center" after 2003/'04 educational year.

⁽²⁾ 3308 Sayılı Kanuna göre açılan Meslek Kursları bağlı buldukları kurum bünyesinde açılmıştır.

⁽²⁾ Vocational courses which opened by law number 3308 has been opened in their institutions.

⁽³⁾ Özel kurslar muhtelif kurslar ve motorlu taşıt sürücü kursları toplamından oluşmaktadır.

⁽³⁾ Private courses has been consist of cumulative of various courses and motor vehicles drivers courses.

Yaygın Eğitim

Non-formal Education Institutions

3.3.Eğitim kurumlarında kursiyer sayısı

Number of participants in training institutions

Eğitim kurumu	2000/01			2001/02			2002/03		
	A	B	C	A	B	C	A	B	C
Toplam - Total	2 844 679	1 558 864	1 285 815	2740156	1 586 908	1 153 218	2 999 788	1 645 079	1 354 709
Pratik Kız Sanat Okulu	144 891	2 018	142 873	138003	-	138 003	110 489	1 279	109 210
Practical trade schools for girls									
Olgunlaşma Enstitüleri	2 402	-	2 402	4359	-	4 359	1 495	-	1 495
Domestic science school									
Endüstri Pratik Sanat Okulu	-	-	-	-	-	-	-	-	-
Industrial practical trade schools									
Yetişkinler Teknik Eğitim Merkezi	30	30	-	141	104	37	22	22	-
Adult technical training center									
Mesleki Eğitim merkezi	453	432	21	168	137	31	72	71	1
Vocational training center									
Halk Eğitim Merkezi	844 592	301 668	542 924	670 380	305 997	364 353	995 347	407 411	587 936
Public education center									
Mesleki Eğitim merkezi⁽¹⁾	233 539	233 539	-	292 930	292 930	-	279 853	244 753	35 100
Vocational training center									
Özel Kurslar⁽³⁾	942 412	687 616	254 796	753 818	548 386	205 432	769 252	543 622	225 630
Private courses ⁽³⁾									
Özel Dershaneler	556 282	308 157	248 125	608 716	331 330	277 386	668 673	361 503	307 170
Private teaching centers									
Meslek Kursları⁽²⁾	19 030	8 216	10 814	41 810	18 519	23 291	47 008	27 433	19 575
Vocational Courses ⁽²⁾									
Özel Eğitim	5 611	3 839	1 772	118 913	72 961	45 952	9 234	6 167	3 067
Special education									
Kur'an Kursları	95 437	13 349	82 088	110 918	16 544	94 374	118 343	17 718	100 625
Koran courses									

3.3.Eğitim kurumlarında kursiyer sayısı - Number of participants in training institutions

Eğitim kurumu	2003/04			2004/05		
	A	B	C	A	B	C
Toplam - Total	3 601 386	2 008 405	1 592 981	4 044 975	2 236 807	1 808 168
Pratik Kız Sanat Okulu	88 336	4 948	83 388	73 656	4 751	68 905
Practical trade schools for girls						
Olgunlaşma Enstitüleri	1 681	-	1 681	1 515	-	1 515
Domestic science school						
Yetişkinler Teknik Eğitim Merkezi	155	108	47	443	325	118
Adult technical training center						
Halk Eğitim Merkezi	1 126 103	473 171	652 932	1 312 618	574 937	737 681
Public education center						
Mesleki Eğitim merkezi⁽¹⁾	333 255	287 410	45 845	309 962	262 605	47 357
Vocational training center						
Özel Kurslar - Private Courses⁽³⁾	1 059 147	752 149	306 998	1 191 251	834 533	356 718
Motorlu Taşıt Sürücü Kursu -Motor Vehicles Drivers Course	868 251	654 723	213 528	970 615	721 303	249 312
Muhtelif Kurslar- Various Courses	190 896	97 426	93 470	220 636	113 230	107 406
Özel Dershaneler	784 565	420 979	363 586	925 299	491 408	433 891
Private teaching centers						
Meslek Kursları⁽²⁾	48 619	33 534	15 085	61 842	40 990	20 852
Vocational Courses ⁽²⁾						
Özel Eğitim	9 654	6 151	3 503	10 052	6 532	3 520
Special education						
Kur'an Kursları	149 871	29 955	119 916	158 337	20 726	137 611
Koran courses						

(1) 2003/04 öğretim yılından itibaren "Çıraklık Eğitim Merkezi"nin adı "Mesleki Eğitim Merkezi" olmuştur.

(1) These centers name is Apprenticeship Training Centers" has been changed to "Vocational Training Center" after 2003/04 educational year.

(2) 3308 Sayılı Kanuna göre açılan meslek kursları.

(2) Vocational courses operate according to Law No: 3308.

(3) Özel kurslar muhtelif kurslar ve motorlu taşıt sürücü kursları toplamından oluşmaktadır.

(3) Private courses has been consist of cumulative of various courses and motor vehicles drivers courses.

3.4. Eğitim kurumlarına göre öğretmen sayısı

Number of teachers by educational institutions

Eğitim kurumu	B. Erkek-Male			C. Kadın-Female			2002/03			2003/04			2004/05		
	A	B	C	A	B	C	A	B	C	A	B	C	A	B	C
A. Toplam-Total															
Training institutions															
Toplam - Total	51 433	35 133	16 300	51 056	34 215	16 841	56 869	34 860	22 009	63 357	38 551	24 806	92 268	56 919	35 349
Pratik Kız Sanat Okulu⁽¹⁾	299	4	295	257	7	250	193	2	191	193	6	187	188	7	181
Practical trade schools for girls ⁽¹⁾															
Olgunlaşma Enstitüleri⁽¹⁾	282	15	267	241	19	222	259	24	235	312	39	273	289	38	251
Domestic science school ⁽¹⁾															
Yetişkinler Teknik Eğitim Merkezi⁽²⁾	-	-	-	-	-	-	-	-	-	-	-	-	-	-	-
Adult technical training center ⁽²⁾															
Halk Eğitim Merkezi⁽³⁾	3 790	1 681	2 109	5 356	1 956	3 400	5 558	2 095	3 463	5 079	2 070	3 009	4 724	2 213	2 511
Public education center ⁽³⁾															
Mesleki Eğitim merkezi⁽⁴⁾⁽⁵⁾	5 086	4 526	560	5 064	4 422	642	4 604	3 941	663	4 555	3 893	662	4 532	3 840	692
Vocational training center ⁽⁴⁾⁽⁵⁾															
Özel Kurslar - Private Courses⁽⁶⁾	14 524	11 950	2 574	13 478	12 195	1 283	15 369	11 249	4 120	15 313	11 678	3 635	16 660	12 211	4 449
Muhtelif Kurslar- Various Courses	-	-	-	-	-	-	-	-	-	-	-	-	4 450	1 817	2 633
Motorlu Taşıt Sürücü Kursu -Motor Vehicles Drivers Course	-	-	-	-	-	-	-	-	-	-	-	-	12 210	10 394	1 816
Özel Dershaneler	17 300	11 621	5 679	19 881	13 097	6 784	23 730	15 085	8 645	30 537	18 517	12 020	41 031	23 727	17 304
Private teaching centers															
Meslek Kursları⁽²⁾	-	-	-	-	-	-	-	-	-	-	-	-	-	-	-
Vocational Courses ⁽²⁾															
Özel Eğitim	5 611	3 839	1 772	1 957	946	1 011	1 672	755	917	1 761	850	911	2 106	1 053	1 053
Special education															
Kur'an Kursları⁽⁴⁾	4 541	1 497	3 044	4 822	1 573	3 249	5 484	1 709	3 775	5 607	1 498	4 109	6 078	1 619	4 459
Koran courses ⁽⁴⁾															

⁽¹⁾ Bağımsız okulların kadrolu öğretmen bilgilerini kapsar.⁽¹⁾Includes the data teachers on permanent staff in independent schools.⁽²⁾ Bağlı buldukları meslek lisesi öğretmenleri derse girmektedir.⁽²⁾Lessons given by vocational high school teachers.⁽³⁾ Okuma yazma kurslarını da kapsar. Öğretmenler sütununda kadrolu öğretmenler gösterilmiştir.⁽³⁾Literacy campaign courses are also included. Teachers on permanent staff are shown.⁽⁴⁾ Öğretmen bilgileri içinde kadrolu ve fahri öğretmenler kapsanmıştır.⁽⁴⁾Data on teachers covers teachers on permanent staff and voluntary teachers.⁽⁵⁾ 2003/04 öğretim yılından itibaren "Çıraklık Eğitim Merkezi"nin adı "Mesleki Eğitim Merkezi" olmuştur.⁽⁵⁾ These centers name is Apprenticeship Training Centers" has been changed to "Vocational Training Center" after 2003/04 educational year.⁽⁶⁾ Özel kurslar muhtelif kurslar ve motorlu taşıt sürücü kursları toplamından oluşmaktadır.⁽⁶⁾ Private courses has been consist of cumulative of various courses and motor vehicles drivers courses.

3.5. İİ ve eğitim kurumuna göre kurum, kursiyer, başarılı olan kursiyer ve öğretmenler
Institutions, participants, participants succeed teachers by province and training institutions
Öğretim yılı sonu, 2004 /05 (End of Educational Year 2004/05)

A.Toplam - Total B. Erkek - Male C. Kadın - Female

İİ ve Eğitim Kurumu Province and Educational Institution	Kurum sayısı The number of institution	Kursiyer Participants			Bitiren Kursiyer Successful Finishers			Öğretmen Teachers		
		A	B	C	A	B	C	A	B	C
Genel Toplam- General Total	9 630	3 886 638	2 216 081	1 670 557	2 789 991	1 544 530	1 245 461	69 530	43 089	26 441
Pratik Kız Sanat Okulu⁽¹⁾ Practical Trade Schools For Girls ⁽¹⁾	364	73 656	4 751	68 905	52 733	1 803	50 930	188	7	181
Olgunlaşma Enstitüleri⁽¹⁾ Maturation Institute ⁽¹⁾	12	1 515	-	1 515	543	-	543	289	38	251
Mesleki Eğitim Merkezi⁽⁴⁾ Vocational Training Center ⁽⁴⁾	351	309 962	262 605	47 357	-	-	-	4 532	3 840	692
Halk Eğitim Merkezi⁽³⁾ Public Education Center ⁽³⁾	924	1 312 618	574 937	737 681	1 060 904	483 632	577 272	4 724	2 213	2 511
Motorlu Taşıt Sürücü Kursu Motor Vehicles Drivers Course	2 028	970 615	721 303	249 312	834 142	610 382	223 760	12 210	10 394	1 816
Özel Dersaneler - Private Teaching Centers	3 570	925 299	491 408	433 891	608 380	321 250	287 130	41 031	23 727	17 304
Muhtelif Kurslar -Various Courses	2 048	220 636	113 230	107 406	177 005	91 468	85 537	4 450	1 817	2 633
3308 Say.Kan.Göre Meslek Kursları Vocational Courses By Law of 3308	-	61 842	40 990	20 852	55 892	35 708	20 184	-	-	-
Özel Eğitim -Special Education	321	10 052	6 532	3 520	-	-	-	2 106	1 053	1 053
Yetişkinler Tek.Eğt.Mrk.^{(2) (6)} Adult Technical Training Center ^{(2) (6)}	12	443	325	118	392	287	105	-	-	-
Adana	313	124 871	69 816	55 055	88 188	47 841	40 347	2 561	1 494	1 067
Pratik Kız Sanat Okulu - Practical Trade Schools For Girls	7	4 241	80	4 161	3 725	71	3 654	2	-	2
Olgunlaşma Enstitüleri- Maturation Institute	1	242	-	242	81	-	81	-	-	-
Mesleki Eğitim Merkezi - Vocational Training Center	7	9 821	8 281	1 540	-	-	-	124	114	10
Halk Eğitim Merkezi - Public Education Center	13	24 355	8 966	15 389	18 414	7 312	11 102	90	42	48
Motorlu Taşıt Sürücü Kursu- Motor Vehicles Drivers Course	53	42 605	30 045	12 560	34 087	24 045	10 042	494	397	97
Özel Dersaneler- Private Teaching Centers	146	34 293	17 822	16 471	23 564	12 393	11 171	1 619	854	765
Muhtelif Kurslar -Various Courses	80	7 802	3 639	4 163	7 159	3 236	3 923	208	79	129
3308 Say.Kan.Göre Meslek Kursları-Vocational Courses By Law of 3308	-	1 397	890	507	1 136	762	374	-	-	-
Özel Eğitim -Special Education	4	75	53	22	-	-	-	24	8	16
Yetişkinler Tek.Eğt.Mrk. -Adult Technical Training Center	2	40	40	-	22	22	-	-	-	-
Adıyaman	71	27 651	16 514	11 137	21 097	11 952	9 145	339	267	72
Pratik Kız Sanat Okulu - Practical Trade Schools For Girls	2	-	-	-	-	-	-	-	-	-
Olgunlaşma Enstitüleri- Maturation Institute	-	-	-	-	-	-	-	-	-	-
Mesleki Eğitim Merkezi - Vocational Training Center	4	1 729	1 426	303	-	-	-	26	26	-
Halk Eğitim Merkezi - Public Education Center	9	13 128	5 716	7 412	11 942	5 280	6 682	33	7	26
Motorlu Taşıt Sürücü Kursu- Motor Vehicles Drivers Course	15	6 651	5 659	992	5 038	4 198	840	67	67	-
Özel Dersaneler- Private Teaching Centers	30	4 714	2 936	1 778	2 269	1 398	871	190	152	38
Muhtelif Kurslar -Various Courses	8	1 054	627	427	1 527	976	551	15	9	6
3308 Say.Kan.Göre Meslek Kursları-Vocational Courses By Law of 3308	-	351	134	217	321	120	201	-	-	-
Özel Eğitim -Special Education	3	24	16	8	-	-	-	8	6	2
Yetişkinler Tek.Eğt.Mrk. -Adult Technical Training Center	-	-	-	-	-	-	-	-	-	-
Afyonkarahisar	86	42 207	24 408	17 799	31 493	16 931	14 562	565	389	176
Pratik Kız Sanat Okulu - Practical Trade Schools For Girls	5	594	-	594	541	-	541	-	-	-
Olgunlaşma Enstitüleri- Maturation Institute	-	-	-	-	-	-	-	-	-	-
Mesleki Eğitim Merkezi - Vocational Training Center	9	4 501	4 058	443	-	-	-	53	46	7
Halk Eğitim Merkezi - Public Education Center	18	20 816	9 194	11 622	18 092	8 292	9 800	43	29	14
Motorlu Taşıt Sürücü Kursu- Motor Vehicles Drivers Course	20	7 645	6 219	1 426	6 740	5 377	1 363	134	119	15
Özel Dersaneler- Private Teaching Centers	22	6 392	3 322	3 070	5 065	2 662	2 403	282	170	112
Muhtelif Kurslar -Various Courses	7	718	375	343	490	223	267	23	9	14
3308 Say.Kan.Göre Meslek Kursları-Vocational Courses By Law of 3308	-	1 383	1 153	230	565	377	188	-	-	-
Özel Eğitim -Special Education	5	158	87	71	-	-	-	30	16	14
Yetişkinler Tek.Eğt.Mrk. -Adult Technical Training Center	-	-	-	-	-	-	-	-	-	-
Ağrı	31	13 760	7 688	6 072	10 757	6 250	4 507	133	109	24
Pratik Kız Sanat Okulu - Practical Trade Schools For Girls	1	-	-	-	-	-	-	-	-	-
Olgunlaşma Enstitüleri- Maturation Institute	-	-	-	-	-	-	-	-	-	-
Mesleki Eğitim Merkezi - Vocational Training Center	1	574	334	240	-	-	-	3	3	-
Halk Eğitim Merkezi - Public Education Center	8	8 691	3 852	4 839	7 186	3 252	3 934	32	21	11
Motorlu Taşıt Sürücü Kursu- Motor Vehicles Drivers Course	10	2 035	1 804	231	2 482	2 226	256	16	16	-
Özel Dersaneler- Private Teaching Centers	7	1 281	941	340	-	-	-	63	55	8
Muhtelif Kurslar -Various Courses	4	918	559	359	827	573	254	19	14	5
3308 Say.Kan.Göre Meslek Kursları-Vocational Courses By Law of 3308	-	261	198	63	262	199	63	-	-	-
Özel Eğitim -Special Education	-	-	-	-	-	-	-	-	-	-
Yetişkinler Tek.Eğt.Mrk. -Adult Technical Training Center	-	-	-	-	-	-	-	-	-	-

(1) Bağımsız okulların kadrolu öğretmen bilgilerini kapsar.

(1) Includes the data teachers on permanent staff in independent schools.

(2) Bağlı bulundukları meslek lisesi öğretmenleri derse girmektedir.

(2) Lessons given by vocational high school teachers.

(3) Okuma yazma kurslarının da kapsar. Öğretmenler sütununda kadrolu öğretmenler gösterilmiştir.

(3) Literacy campaign courses are also included. Teachers on permanent staff are shown in teachers column.

(4) Aday çıkar, çıraklık ve kalfalık eğitimine devam edenler ile usta öğretici belgesi alanları kapsar.

(4) Data covers the number of candidate apprentices, apprenticeship and journeymanship attending education and master instructor certificates received.

(5) Resmen eğitim öğretime açık olduğu halde fiilen eğitim öğretim yapılmayan eğitim kurumları da "kurum sayısı" sütununda gösterilmiştir.

(5) Schools which have been completed, but are not yet in operation are also included in "the number of institution".

3.5. İİ ve eğitim kurumuna göre kurum, kursiyer, başarılı olan kursiyer ve öğretmenler (devam)

Institutions, participants, participants succeed teachers by province and training institutions (continued)

Öğretim yılı, 2004 / ' 05 (End of Educational Year 2004/05)

A.Toplam - Total

B. Erkek - Male

C. Kadın - Female

İİ ve Eğitim Kurumu Province and Educational Institution	Kurum sayısı The number of institution	Kursiyer Participants			Bitiren Kursiyer Successful Finishers			Öğretmen Teachers		
		A	B	C	A	B	C	A	B	C
Amasya	57	21 151	12 045	9 106	16 140	8 905	7 235	336	228	108
Pratik Kız Sanat Okulu - Practical Trade Schools For Girls	3	256	-	256	177	-	177	-	-	-
Olgunlaşma Enstitüleri- Maturation Institute	-	-	-	-	-	-	-	-	-	-
Mesleki Eğitim Merkezi - Vocational Training Center	5	2 053	1 565	488	-	-	-	40	36	4
Halk Eğitim Merkezi - Public Education Center	7	7 911	3 491	4 420	6 544	2 942	3 602	46	28	18
Motorlu Taşıt Sürücü Kursu- Motor Vehicles Drivers Course	8	4 051	3 343	708	3 379	2 718	661	31	31	-
Özel Dersaneler- Private Teaching Centers	19	5 161	2 721	2 440	4 844	2 644	2 200	162	100	62
Muhtelif Kurslar -Various Courses	11	765	337	428	273	104	169	10	5	5
3308 Say.Kan.Göre Meslek Kursları-Vocational Courses By Law of 3308	-	799	498	301	923	497	426	-	-	-
Özel Eğitim -Special Education	4	155	90	65	-	-	-	47	28	19
Yetişkinler Tek.Eğt.Mrk. -Adult Technical Training Center	-	-	-	-	-	-	-	-	-	-
Ankara	965	277 670	148 944	128 726	181 267	94 191	87 076	7 320	3 885	3 435
Pratik Kız Sanat Okulu - Practical Trade Schools For Girls	28	14 786	3 015	11 771	5 442	296	5 146	23	1	22
Olgunlaşma Enstitüleri- Maturation Institute	1	6	-	6	2	-	2	-	-	-
Mesleki Eğitim Merkezi - Vocational Training Center	14	21 136	18 459	2 677	-	-	-	285	227	58
Halk Eğitim Merkezi - Public Education Center	24	51 587	19 263	32 324	38 712	16 064	22 648	451	109	342
Motorlu Taşıt Sürücü Kursu- Motor Vehicles Drivers Course	138	81 234	54 686	26 548	64 125	43 432	20 693	1 233	1 010	223
Özel Dersaneler- Private Teaching Centers	488	73 556	36 824	36 732	45 846	21 885	23 961	4 383	2 250	2 133
Muhtelif Kurslar -Various Courses	240	30 344	13 960	16 384	23 998	11 038	12 960	695	201	494
3308 Say.Kan.Göre Meslek Kursları-Vocational Courses By Law of 3308	-	3 892	2 045	1 847	3 142	1 476	1 666	-	-	-
Özel Eğitim -Special Education	32	1 129	692	437	-	-	-	250	87	163
Yetişkinler Tek.Eğt.Mrk. -Adult Technical Training Center	-	-	-	-	-	-	-	-	-	-
Antalya	285	122 255	73 365	48 890	80 192	45 773	34 419	2 295	1 469	826
Pratik Kız Sanat Okulu - Practical Trade Schools For Girls	6	904	-	904	650	-	650	7	-	7
Olgunlaşma Enstitüleri- Maturation Institute	1	-	-	-	-	-	-	-	-	-
Mesleki Eğitim Merkezi - Vocational Training Center	10	14 957	13 559	1 398	-	-	-	194	164	30
Halk Eğitim Merkezi - Public Education Center	15	36 686	17 937	18 749	29 550	15 028	14 522	105	44	61
Motorlu Taşıt Sürücü Kursu- Motor Vehicles Drivers Course	73	31 660	23 236	8 424	26 502	18 804	7 698	548	472	76
Özel Dersaneler- Private Teaching Centers	110	30 978	15 155	15 823	17 326	8 728	8 598	1 288	731	557
Muhtelif Kurslar -Various Courses	68	6 273	2 983	3 290	5 429	2 791	2 638	153	58	95
3308 Say.Kan.Göre Meslek Kursları-Vocational Courses By Law of 3308	-	760	464	296	735	422	313	-	-	-
Özel Eğitim -Special Education	2	37	31	6	-	-	-	-	-	-
Yetişkinler Tek.Eğt.Mrk. -Adult Technical Training Center	-	-	-	-	-	-	-	-	-	-
Artvin	28	15 612	7 285	8 327	14 021	6 525	7 496	128	105	23
Pratik Kız Sanat Okulu - Practical Trade Schools For Girls	2	441	-	441	325	-	325	-	-	-
Olgunlaşma Enstitüleri- Maturation Institute	-	-	-	-	-	-	-	-	-	-
Mesleki Eğitim Merkezi - Vocational Training Center	1	229	188	41	-	-	-	-	-	-
Halk Eğitim Merkezi - Public Education Center	8	10 764	4 312	6 452	9 516	3 927	5 589	34	28	6
Motorlu Taşıt Sürücü Kursu- Motor Vehicles Drivers Course	7	1 888	1 535	353	1 511	1 165	346	28	27	1
Özel Dersaneler- Private Teaching Centers	9	2 150	1 164	986	2 501	1 316	1 185	66	50	16
Muhtelif Kurslar -Various Courses	1	-	-	-	-	-	-	-	-	-
3308 Say.Kan.Göre Meslek Kursları-Vocational Courses By Law of 3308	-	140	86	54	168	117	51	-	-	-
Özel Eğitim -Special Education	-	-	-	-	-	-	-	-	-	-
Yetişkinler Tek.Eğt.Mrk. -Adult Technical Training Center	-	-	-	-	-	-	-	-	-	-
Aydın	141	54 591	31 278	23 313	39 320	20 455	18 865	965	596	369
Pratik Kız Sanat Okulu - Practical Trade Schools For Girls	6	2 393	22	2 371	1 826	18	1 808	20	1	19
Olgunlaşma Enstitüleri- Maturation Institute	-	-	-	-	-	-	-	-	-	-
Mesleki Eğitim Merkezi - Vocational Training Center	12	6 624	5 912	712	-	-	-	158	146	12
Halk Eğitim Merkezi - Public Education Center	17	17 216	7 992	9 224	15 002	7 041	7 961	61	31	30
Motorlu Taşıt Sürücü Kursu- Motor Vehicles Drivers Course	29	11 339	8 825	2 514	9 431	7 215	2 216	132	103	29
Özel Dersaneler- Private Teaching Centers	48	14 593	7 428	7 165	11 260	5 489	5 771	538	299	239
Muhtelif Kurslar -Various Courses	23	1 366	639	727	914	308	606	36	8	28
3308 Say.Kan.Göre Meslek Kursları-Vocational Courses By Law of 3308	-	949	382	567	887	384	503	-	-	-
Özel Eğitim -Special Education	6	111	78	33	-	-	-	20	8	12
Yetişkinler Tek.Eğt.Mrk. -Adult Technical Training Center	-	-	-	-	-	-	-	-	-	-
Balıkesir	169	70 675	41 993	28 682	44 614	25 932	18 682	1 350	844	506
Pratik Kız Sanat Okulu - Practical Trade Schools For Girls	10	431	73	358	273	18	255	-	-	-
Olgunlaşma Enstitüleri- Maturation Institute	-	-	-	-	-	-	-	-	-	-
Mesleki Eğitim Merkezi - Vocational Training Center	10	7 537	6 446	1 091	-	-	-	141	122	19
Halk Eğitim Merkezi - Public Education Center	19	20 238	9 841	10 397	16 913	8 578	8 335	82	37	45
Motorlu Taşıt Sürücü Kursu- Motor Vehicles Drivers Course	28	15 807	12 003	3 804	13 062	9 671	3 391	213	204	9
Özel Dersaneler- Private Teaching Centers	75	21 673	10 870	10 803	9 790	5 110	4 680	847	447	400
Muhtelif Kurslar -Various Courses	24	2 677	1 221	1 456	2 539	1 198	1 341	41	21	20
3308 Say.Kan.Göre Meslek Kursları-Vocational Courses By Law of 3308	-	2 169	1 436	733	2 037	1 357	680	-	-	-
Özel Eğitim -Special Education	3	143	103	40	-	-	-	26	13	13
Yetişkinler Tek.Eğt.Mrk. -Adult Technical Training Center	-	-	-	-	-	-	-	-	-	-

3.5. İİ ve eğitim kurumuna göre kurum, kursiyer, başarılı olan kursiyer ve öğretmenler (devam)

Institutions, participants, participants succeed teachers by province and training institutions (continued)

Öğretim yılı, 2004 / ' 05 (End of Educational Year 2004/05)

A.Toplam - Total

B. Erkek - Male

C. Kadın - Female

İİ ve Eğitim Kurumu Province and Educational Institution	Kurum sayısı The number of institution	Kursiyer Participants			Bitiren Kursiyer Successful Finishers			Öğretmen Teachers		
		A	B	C	A	B	C	A	B	C
Bilecik	32	12 784	8 074	4 710	8 599	5 742	2 857	174	114	60
Pratik Kız Sanat Okulu - Practical Trade Schools For Girls	2	-	-	-	-	-	-	-	-	-
Olgunlaşma Enstitüleri- Maturation Institute	-	-	-	-	-	-	-	-	-	-
Mesleki Eğitim Merkezi - Vocational Training Center	2	1 029	669	360	-	-	-	25	21	4
Halk Eğitim Merkezi - Public Education Center	8	5 139	2 978	2 161	4 056	2 560	1 496	30	15	15
Motorlu Taşıt Sürücü Kursu- Motor Vehicles Drivers Course	8	3 847	2 991	856	3 299	2 535	764	29	28	1
Özel Dersaneler- Private Teaching Centers	6	2 595	1 328	1 267	1 184	611	573	82	44	38
Muhtelif Kurslar -Various Courses	2	37	9	28	21	7	14	1	1	-
3308 Say.Kan.Göre Meslek Kursları-Vocational Courses By Law of 3308	-	89	64	25	39	29	10	-	-	-
Özel Eğitim -Special Education	4	48	35	13	-	-	-	7	5	2
Yetişkinler Tek.Eğt.Mrk. -Adult Technical Training Center	-	-	-	-	-	-	-	-	-	-
Bingöl	27	10 107	6 456	3 651	6 730	4 258	2 472	139	114	25
Pratik Kız Sanat Okulu - Practical Trade Schools For Girls	1	12	12	-	-	-	-	-	-	-
Olgunlaşma Enstitüleri- Maturation Institute	-	-	-	-	-	-	-	-	-	-
Mesleki Eğitim Merkezi - Vocational Training Center	1	315	304	11	-	-	-	7	7	-
Halk Eğitim Merkezi - Public Education Center	8	5 886	3 244	2 642	5 100	2 951	2 149	22	13	9
Motorlu Taşıt Sürücü Kursu- Motor Vehicles Drivers Course	6	1 586	1 316	270	1 280	1 076	204	21	21	0
Özel Dersaneler- Private Teaching Centers	7	1 929	1 330	599	0	0	0	85	70	15
Muhtelif Kurslar -Various Courses	4	256	152	104	227	133	94	4	3	1
3308 Say.Kan.Göre Meslek Kursları-Vocational Courses By Law of 3308	-	123	98	25	123	98	25	-	-	-
Özel Eğitim -Special Education	-	-	-	-	-	-	-	-	-	-
Yetişkinler Tek.Eğt.Mrk. -Adult Technical Training Center	-	-	-	-	-	-	-	-	-	-
Bitlis	28	17 063	10 307	6 756	14 105	8 349	5 756	126	103	23
Pratik Kız Sanat Okulu - Practical Trade Schools For Girls	3	-	-	-	-	-	-	-	-	-
Olgunlaşma Enstitüleri- Maturation Institute	-	-	-	-	-	-	-	-	-	-
Mesleki Eğitim Merkezi - Vocational Training Center	1	109	102	7	-	-	-	-	-	-
Halk Eğitim Merkezi - Public Education Center	7	13 235	7 295	5 940	12 157	6 715	5 442	16	12	4
Motorlu Taşıt Sürücü Kursu- Motor Vehicles Drivers Course	7	2 207	1 748	459	1 795	1 498	297	44	44	-
Özel Dersaneler- Private Teaching Centers	8	1 413	1 066	347	61	46	15	64	45	19
Muhtelif Kurslar -Various Courses	-	-	-	-	-	-	-	-	-	-
3308 Say.Kan.Göre Meslek Kursları-Vocational Courses By Law of 3308	-	92	90	2	92	90	2	-	-	-
Özel Eğitim -Special Education	2	7	6	1	-	-	-	2	2	-
Yetişkinler Tek.Eğt.Mrk. -Adult Technical Training Center	-	-	-	-	-	-	-	-	-	-
Bolu	43	17 518	10 023	7 495	12 994	7 228	5 766	299	180	119
Pratik Kız Sanat Okulu - Practical Trade Schools For Girls	3	258	-	258	111	-	111	-	-	-
Olgunlaşma Enstitüleri- Maturation Institute	-	-	-	-	-	-	-	-	-	-
Mesleki Eğitim Merkezi - Vocational Training Center	3	2 103	1 389	714	-	-	-	23	19	4
Halk Eğitim Merkezi - Public Education Center	9	5 070	2 338	2 732	4 376	2 057	2 319	43	19	24
Motorlu Taşıt Sürücü Kursu- Motor Vehicles Drivers Course	8	5 361	3 849	1 512	4 485	3 155	1 330	37	33	4
Özel Dersaneler- Private Teaching Centers	13	4 175	2 222	1 953	3 104	1 669	1 435	174	98	76
Muhtelif Kurslar -Various Courses	5	319	113	206	800	306	494	8	4	4
3308 Say.Kan.Göre Meslek Kursları-Vocational Courses By Law of 3308	-	127	46	81	118	41	77	-	-	-
Özel Eğitim -Special Education	2	105	66	39	-	-	-	14	7	7
Yetişkinler Tek.Eğt.Mrk. -Adult Technical Training Center	-	-	-	-	-	-	-	-	-	-
Burdur	56	23 921	14 074	9 847	17 850	9 870	7 980	289	210	79
Pratik Kız Sanat Okulu - Practical Trade Schools For Girls	3	226	10	216	148	7	141	-	-	-
Olgunlaşma Enstitüleri- Maturation Institute	-	-	-	-	-	-	-	-	-	-
Mesleki Eğitim Merkezi - Vocational Training Center	4	3 020	2 423	597	-	-	-	35	30	5
Halk Eğitim Merkezi - Public Education Center	11	9 913	5 268	4 645	8 280	4 236	4 044	33	22	11
Motorlu Taşıt Sürücü Kursu- Motor Vehicles Drivers Course	10	4 354	3 237	1 117	3 615	2 818	797	66	64	2
Özel Dersaneler- Private Teaching Centers	19	5 236	2 620	2 616	4 699	2 350	2 349	136	87	49
Muhtelif Kurslar -Various Courses	5	763	339	424	710	280	430	9	4	5
3308 Say.Kan.Göre Meslek Kursları-Vocational Courses By Law of 3308	-	387	165	222	398	179	219	-	-	-
Özel Eğitim -Special Education	4	22	12	10	-	-	-	10	3	7
Yetişkinler Tek.Eğt.Mrk. -Adult Technical Training Center	-	-	-	-	-	-	-	-	-	-
Bursa	326	120 101	66 605	53 496	81 915	45 010	36 905	2 686	1 434	1 252
Pratik Kız Sanat Okulu - Practical Trade Schools For Girls	12	2 279	113	2 166	2 082	109	1 973	-	-	-
Olgunlaşma Enstitüleri- Maturation Institute	1	8	-	8	2	-	2	-	-	-
Mesleki Eğitim Merkezi - Vocational Training Center	9	7 488	5 971	1 517	-	-	-	94	82	12
Halk Eğitim Merkezi - Public Education Center	17	26 636	10 909	15 727	21 957	9 450	12 507	111	49	62
Motorlu Taşıt Sürücü Kursu- Motor Vehicles Drivers Course	93	35 433	24 996	10 437	33 055	23 387	9 668	554	408	146
Özel Dersaneler- Private Teaching Centers	128	37 384	19 431	17 953	15 984	7 785	8 199	1 662	789	873
Muhtelif Kurslar -Various Courses	55	8 721	3 748	4 973	7 404	3 246	4 158	159	61	98
3308 Say.Kan.Göre Meslek Kursları-Vocational Courses By Law of 3308	-	1 707	1 169	538	1 431	1 033	398	-	-	-
Özel Eğitim -Special Education	10	445	268	177	-	-	-	106	45	61
Yetişkinler Tek.Eğt.Mrk. -Adult Technical Training Center	1	-	-	-	-	-	-	-	-	-

3.5. İİ ve eğitim kurumuna göre kurum, kursiyer, başarılı olan kursiyer ve öğretmenler (devam)

Institutions, participants, participants succeed teachers by province and training institutions (continued)

Öğretim yılı, 2004 / ' 05 (End of Educational Year 2004/05)

A.Toplam - Total B. Erkek - Male C. Kadın - Female

İİ ve Eğitim Kurumu Province and Educational Institution	Kurum sayısı The number of institution	Kursiyer Participants			Bitiren Kursiyer Successful Finishers			Öğretmen Teachers		
		A	B	C	A	B	C	A	B	C
Çanakkale	79	37 370	21 252	16 118	26 672	14 730	11 942	498	304	194
Pratik Kız Sanat Okulu - Practical Trade Schools For Girls	5	271	15	256	173	15	158	-	-	-
Olgunlaşma Enstitüleri- Maturation Institute	-	-	-	-	-	-	-	-	-	-
Mesleki Eğitim Merkezi - Vocational Training Center	8	4 187	3 414	773	-	-	-	48	44	4
Halk Eğitim Merkezi - Public Education Center	12	16 689	8 015	8 674	14 498	7 235	7 263	49	24	25
Motorlu Taşıt Sürücü Kursu- Motor Vehicles Drivers Course	15	7 251	5 324	1 927	6 452	4 641	1 811	96	80	16
Özel Dersaneler- Private Teaching Centers	29	7 165	3 396	3 769	3 823	1 797	2 026	289	147	142
Muhtelif Kurslar -Various Courses	10	858	467	391	931	524	407	16	9	7
3308 Say.Kan.Göre Meslek Kursları-Vocational Courses By Law of 3308	-	949	621	328	795	518	277	-	-	-
Özel Eğitim -Special Education	-	-	-	-	-	-	-	-	-	-
Yetişkinler Tek.Eğt.Mrk. -Adult Technical Training Center	-	-	-	-	-	-	-	-	-	-
Çankırı	28	9 485	5 257	4 228	7 009	3 688	3 321	158	97	61
Pratik Kız Sanat Okulu - Practical Trade Schools For Girls	2	189	-	189	123	-	123	-	-	-
Olgunlaşma Enstitüleri- Maturation Institute	-	-	-	-	-	-	-	-	-	-
Mesleki Eğitim Merkezi - Vocational Training Center	1	818	755	63	-	-	-	15	14	1
Halk Eğitim Merkezi - Public Education Center	12	5 062	2 349	2 713	4 306	2 115	2 191	44	21	23
Motorlu Taşıt Sürücü Kursu- Motor Vehicles Drivers Course	3	1 326	1 031	295	894	678	216	20	19	1
Özel Dersaneler- Private Teaching Centers	8	1 879	988	891	1 528	794	734	69	39	30
Muhtelif Kurslar -Various Courses	-	-	-	-	-	-	-	-	-	-
3308 Say.Kan.Göre Meslek Kursları-Vocational Courses By Law of 3308	-	181	115	66	158	101	57	-	-	-
Özel Eğitim -Special Education	2	30	19	11	-	-	-	10	4	6
Yetişkinler Tek.Eğt.Mrk. -Adult Technical Training Center	-	-	-	-	-	-	-	-	-	-
Çorum	87	32 775	19 949	12 826	26 957	15 601	11 356	510	374	136
Pratik Kız Sanat Okulu - Practical Trade Schools For Girls	4	309	-	309	185	-	185	-	-	-
Olgunlaşma Enstitüleri- Maturation Institute	-	-	-	-	-	-	-	-	-	-
Mesleki Eğitim Merkezi - Vocational Training Center	5	3 547	3 135	412	-	-	-	46	41	5
Halk Eğitim Merkezi - Public Education Center	14	14 476	7 323	7 153	12 525	6 597	5 928	51	28	23
Motorlu Taşıt Sürücü Kursu- Motor Vehicles Drivers Course	20	5 717	4 482	1 235	4 460	3 399	1 061	94	87	7
Özel Dersaneler- Private Teaching Centers	29	7 605	4 310	3 295	8 619	4 900	3 719	282	194	88
Muhtelif Kurslar -Various Courses	12	352	184	168	513	256	257	10	6	4
3308 Say.Kan.Göre Meslek Kursları-Vocational Courses By Law of 3308	-	672	447	225	655	449	206	-	-	-
Özel Eğitim -Special Education	3	97	68	29	-	-	-	27	18	9
Yetişkinler Tek.Eğt.Mrk. -Adult Technical Training Center	-	-	-	-	-	-	-	-	-	-
Denizli	136	57 814	33 051	24 763	45 329	24 944	20 385	1 080	673	407
Pratik Kız Sanat Okulu - Practical Trade Schools For Girls	8	1 794	95	1 699	1 603	93	1 510	7	-	7
Olgunlaşma Enstitüleri- Maturation Institute	-	-	-	-	-	-	-	-	-	-
Mesleki Eğitim Merkezi - Vocational Training Center	5	6 466	5 241	1 225	-	-	-	141	110	31
Halk Eğitim Merkezi - Public Education Center	19	19 752	10 197	9 555	15 999	8 379	7 620	77	44	33
Motorlu Taşıt Sürücü Kursu- Motor Vehicles Drivers Course	29	11 402	8 418	2 984	12 346	9 125	3 221	177	142	35
Özel Dersaneler- Private Teaching Centers	45	15 136	7 394	7 742	12 759	6 200	6 559	561	322	239
Muhtelif Kurslar -Various Courses	24	2 222	976	1 246	2 098	808	1 290	60	29	31
3308 Say.Kan.Göre Meslek Kursları-Vocational Courses By Law of 3308	-	745	534	211	524	339	185	-	-	-
Özel Eğitim -Special Education	6	297	196	101	-	-	-	57	26	31
Yetişkinler Tek.Eğt.Mrk. -Adult Technical Training Center	-	-	-	-	-	-	-	-	-	-
Diyarbakır	105	60 906	31 721	29 185	44 265	23 676	20 589	734	542	192
Pratik Kız Sanat Okulu - Practical Trade Schools For Girls	2	1 066	110	956	831	94	737	-	-	-
Olgunlaşma Enstitüleri- Maturation Institute	1	98	-	98	32	-	32	42	10	32
Mesleki Eğitim Merkezi - Vocational Training Center	3	2 517	2 184	333	-	-	-	30	28	2
Halk Eğitim Merkezi - Public Education Center	14	32 422	12 819	19 603	22 013	9 430	12 583	65	33	32
Motorlu Taşıt Sürücü Kursu- Motor Vehicles Drivers Course	20	8 729	7 005	1 724	7 389	5 816	1 573	100	87	13
Özel Dersaneler- Private Teaching Centers	48	13 548	8 106	5 442	11 672	6 998	4 674	464	361	103
Muhtelif Kurslar -Various Courses	15	1 822	1 033	789	1 578	864	714	17	15	2
3308 Say.Kan.Göre Meslek Kursları-Vocational Courses By Law of 3308	-	598	383	215	750	474	276	-	-	-
Özel Eğitim -Special Education	2	106	81	25	-	-	-	16	8	8
Yetişkinler Tek.Eğt.Mrk. -Adult Technical Training Center	-	-	-	-	-	-	-	-	-	-
Edirne	63	27 035	16 519	10 516	19 612	11 467	8 145	491	293	198
Pratik Kız Sanat Okulu - Practical Trade Schools For Girls	4	66	-	66	58	-	58	-	-	-
Olgunlaşma Enstitüleri- Maturation Institute	-	-	-	-	-	-	-	-	-	-
Mesleki Eğitim Merkezi - Vocational Training Center	3	2 385	1 780	605	-	-	-	30	27	3
Halk Eğitim Merkezi - Public Education Center	9	9 224	5 899	3 325	7 436	4 606	2 830	22	12	10
Motorlu Taşıt Sürücü Kursu- Motor Vehicles Drivers Course	15	5 517	4 075	1 442	4 768	3 483	1 285	84	71	13
Özel Dersaneler- Private Teaching Centers	21	7 478	3 730	3 748	5 545	2 702	2 843	336	176	160
Muhtelif Kurslar -Various Courses	6	1 132	457	675	979	406	573	16	6	10
3308 Say.Kan.Göre Meslek Kursları-Vocational Courses By Law of 3308	-	1 069	469	600	826	270	556	-	-	-
Özel Eğitim -Special Education	5	164	109	55	-	-	-	3	1	2
Yetişkinler Tek.Eğt.Mrk. -Adult Technical Training Center	-	-	-	-	-	-	-	-	-	-

3.5. İl ve eğitim kurumuna göre kurum, kursiyer, başarılı olan kursiyer ve öğretmenler (devam)

Institutions, participants, participants succeed teachers by province and training institutions (continued)

Öğretim yılı, 2004 / ' 05 (End of Educational Year 2004/05)

A.Toplam - Total

B. Erkek - Male

C. Kadın - Female

İl ve Eğitim Kurumu Province and Educational Institution	Kurum sayısı The number of institution	Kursiyer Participants			Bitiren Kursiyer Successful Finishers			Öğretmen Teachers		
		A	B	C	A	B	C	A	B	C
Elazığ	68	34 463	19 858	14 605	28 759	16 368	12 391	545	392	153
Pratik Kız Sanat Okulu - Practical Trade Schools For Girls	4	677	26	651	654	21	633	3	1	2
Olgunlaşma Enstitüleri- Maturation Institute	-	-	-	-	-	-	-	-	-	-
Mesleki Eğitim Merkezi - Vocational Training Center	1	1 719	1 343	376	-	-	-	24	24	-
Halk Eğitim Merkezi - Public Education Center	11	14 609	7 221	7 388	12 141	6 275	5 866	58	33	25
Motorlu Taşıt Sürücü Kursu- Motor Vehicles Drivers Course	11	6 074	4 751	1 323	5 208	3 979	1 229	99	93	6
Özel Dersaneler- Private Teaching Centers	22	5 847	3 572	2 275	5 683	3 528	2 155	319	222	97
Muhtelif Kurslar -Various Courses	16	4 238	2 369	1 869	4 044	2 228	1 816	33	14	19
3308 Say.Kan.Göre Meslek Kursları-Vocational Courses By Law of 3308	-	1 229	525	704	1 029	337	692	-	-	-
Özel Eğitim -Special Education	3	70	51	19	-	-	-	9	5	4
Yetişkinler Tek.Eğt.Mrk. -Adult Technical Training Center	-	-	-	-	-	-	-	-	-	-
Erzincan	29	11 681	7 682	3 999	10 487	6 821	3 666	148	125	23
Pratik Kız Sanat Okulu - Practical Trade Schools For Girls	1	231	-	231	221	-	221	-	-	-
Olgunlaşma Enstitüleri- Maturation Institute	-	-	-	-	-	-	-	8	-	-
Mesleki Eğitim Merkezi - Vocational Training Center	1	751	675	76	-	-	-	8	8	-
Halk Eğitim Merkezi - Public Education Center	9	4 848	3 095	1 753	3 606	2 346	1 260	18	14	4
Motorlu Taşıt Sürücü Kursu- Motor Vehicles Drivers Course	6	2 207	1 743	464	1 739	1 359	380	18	17	1
Özel Dersaneler- Private Teaching Centers	6	3 181	1 871	1 310	4 544	2 853	1 691	93	78	15
Muhtelif Kurslar -Various Courses	2	272	143	129	225	129	96	1	1	-
3308 Say.Kan.Göre Meslek Kursları-Vocational Courses By Law of 3308	-	153	136	17	152	134	18	-	-	-
Özel Eğitim -Special Education	3	38	19	19	-	-	-	10	7	3
Yetişkinler Tek.Eğt.Mrk. -Adult Technical Training Center	1	-	-	-	-	-	-	-	-	-
Erzurum	76	47 258	28 775	18 483	38 281	23 210	15 071	489	403	86
Pratik Kız Sanat Okulu - Practical Trade Schools For Girls	5	1 272	29	1 243	838	25	813	-	-	-
Olgunlaşma Enstitüleri- Maturation Institute	-	-	-	-	-	-	-	-	-	-
Mesleki Eğitim Merkezi - Vocational Training Center	2	1 449	1 236	213	-	-	-	25	25	0
Halk Eğitim Merkezi - Public Education Center	19	24 104	13 160	10 944	17 752	9 664	8 088	48	37	11
Motorlu Taşıt Sürücü Kursu- Motor Vehicles Drivers Course	13	8 644	6 778	1 866	8 637	6 708	1 929	87	80	7
Özel Dersaneler- Private Teaching Centers	25	8 229	5 422	2 807	7 703	4 858	2 845	292	237	55
Muhtelif Kurslar -Various Courses	10	3 086	1 839	1 247	2 875	1 695	1 180	23	15	8
3308 Say.Kan.Göre Meslek Kursları-Vocational Courses By Law of 3308	-	427	275	152	476	260	216	-	-	-
Özel Eğitim -Special Education	2	47	36	11	-	-	-	14	9	5
Yetişkinler Tek.Eğt.Mrk. -Adult Technical Training Center	-	-	-	-	-	-	-	-	-	-
Eskişehir	121	48 654	25 750	22 904	36 672	18 262	18 410	1 102	578	524
Pratik Kız Sanat Okulu - Practical Trade Schools For Girls	5	1 409	22	1 387	1 088	18	1 070	-	-	-
Olgunlaşma Enstitüleri- Maturation Institute	1	73	-	73	18	-	18	67	14	53
Mesleki Eğitim Merkezi - Vocational Training Center	1	4 016	3 227	789	-	-	-	36	31	5
Halk Eğitim Merkezi - Public Education Center	13	10 393	4 020	6 373	8 607	3 316	5 291	41	24	17
Motorlu Taşıt Sürücü Kursu- Motor Vehicles Drivers Course	27	11 560	8 151	3 409	9 619	6 598	3 021	196	155	41
Özel Dersaneler- Private Teaching Centers	41	17 196	8 742	8 454	12 438	6 473	5 965	625	307	318
Muhtelif Kurslar -Various Courses	30	3 777	1 476	2 301	4 862	1 857	3 005	108	35	73
3308 Say.Kan.Göre Meslek Kursları-Vocational Courses By Law of 3308	-	60	-	60	40	-	40	-	-	-
Özel Eğitim -Special Education	3	170	112	58	-	-	-	29	12	17
Yetişkinler Tek.Eğt.Mrk. -Adult Technical Training Center	-	-	-	-	-	-	-	-	-	-
Gaziantep	124	55 026	35 235	19 791	33 903	21 428	12 475	928	673	255
Pratik Kız Sanat Okulu - Practical Trade Schools For Girls	4	208	-	208	168	-	168	-	-	-
Olgunlaşma Enstitüleri- Maturation Institute	-	-	-	-	-	-	-	-	-	-
Mesleki Eğitim Merkezi - Vocational Training Center	5	5 633	4 847	786	-	-	-	63	57	6
Halk Eğitim Merkezi - Public Education Center	9	16 328	7 209	9 119	11 079	5 353	5 726	70	35	35
Motorlu Taşıt Sürücü Kursu- Motor Vehicles Drivers Course	38	16 062	12 938	3 124	11 574	9 129	2 445	232	196	36
Özel Dersaneler- Private Teaching Centers	41	15 056	9 314	5 742	9 800	6 073	3 727	529	368	161
Muhtelif Kurslar -Various Courses	24	1 589	803	786	862	494	368	34	17	17
3308 Say.Kan.Göre Meslek Kursları-Vocational Courses By Law of 3308	-	150	124	26	420	379	41	-	-	-
Özel Eğitim -Special Education	3	-	-	-	-	-	-	-	-	-
Yetişkinler Tek.Eğt.Mrk. -Adult Technical Training Center	-	-	-	-	-	-	-	-	-	-
Giresun	63	25 666	14 349	11 317	19 735	10 656	9 079	438	295	143
Pratik Kız Sanat Okulu - Practical Trade Schools For Girls	4	216	8	208	151	8	143	-	-	-
Olgunlaşma Enstitüleri- Maturation Institute	-	-	-	-	-	-	-	-	-	-
Mesleki Eğitim Merkezi - Vocational Training Center	4	2 083	1 836	247	-	-	-	25	23	2
Halk Eğitim Merkezi - Public Education Center	16	12 279	5 625	6 654	10 931	5 120	5 811	40	25	15
Motorlu Taşıt Sürücü Kursu- Motor Vehicles Drivers Course	9	3 455	2 504	951	3 349	2 452	897	67	63	4
Özel Dersaneler- Private Teaching Centers	19	5 503	2 831	2 672	3 715	1 979	1 736	276	168	108
Muhtelif Kurslar -Various Courses	8	1 332	919	413	1 271	865	406	7	3	4
3308 Say.Kan.Göre Meslek Kursları-Vocational Courses By Law of 3308	-	703	557	146	318	232	86	-	-	-
Özel Eğitim -Special Education	3	95	69	26	-	-	-	23	13	10
Yetişkinler Tek.Eğt.Mrk. -Adult Technical Training Center	-	-	-	-	-	-	-	-	-	-

3.5. İİ ve eğitim kurumuna göre kurum, kursiyer, başarılı olan kursiyer ve öğretmenler (devam)

Institutions, participants, participants succeed teachers by province and training institutions (continued)

Öğretim yılı, 2004 / ' 05 (End of Educational Year 2004/05)

A.Toplam - Total B. Erkek - Male C. Kadın - Female

İİ ve Eğitim Kurumu Province and Educational Institution	Kurum sayısı The number of institution	Kursiyer Participants			Bitiren Kursiyer Successful Finishers			Öğretmen Teachers		
		A	B	C	A	B	C	A	B	C
Gümüşhane	19	4 801	2 878	1 923	3 679	2 153	1 526	90	74	16
Pratik Kız Sanat Okulu - Practical Trade Schools For Girls	1	-	-	-	-	-	-	-	-	-
Olgunlaşma Enstitüleri- Maturation Institute	-	-	-	-	-	-	-	-	-	-
Mesleki Eğitim Merkezi - Vocational Training Center	1	236	178	58	-	-	-	7	7	-
Halk Eğitim Merkezi - Public Education Center	6	2 583	1 322	1 261	2 103	1 097	1 006	20	15	5
Motorlu Taşıt Sürücü Kursu- Motor Vehicles Drivers Course	2	809	706	103	668	584	84	14	14	-
Özel Dersaneler- Private Teaching Centers	5	1 031	623	408	699	420	279	47	37	10
Muhtelif Kurslar -Various Courses	2	50	32	18	70	44	26	2	1	1
3308 Say.Kan.Göre Meslek Kursları-Vocational Courses By Law of 3308	-	81	9	72	139	8	131	-	-	-
Özel Eğitim -Special Education	2	11	8	3	-	-	-	-	-	-
Yetişkinler Tek.Eğt.Mrk. -Adult Technical Training Center	-	-	-	-	-	-	-	-	-	-
Hakkari	19	10 807	7 120	3 687	8 223	5 394	2 829	75	61	14
Pratik Kız Sanat Okulu - Practical Trade Schools For Girls	1	-	-	-	-	-	-	-	-	-
Olgunlaşma Enstitüleri- Maturation Institute	-	-	-	-	-	-	-	-	-	-
Mesleki Eğitim Merkezi - Vocational Training Center	1	370	294	76	-	-	-	5	5	-
Halk Eğitim Merkezi - Public Education Center	4	5 965	3 233	2 732	5 606	3 123	2 483	16	9	7
Motorlu Taşıt Sürücü Kursu- Motor Vehicles Drivers Course	3	2 400	2 234	166	1 669	1 528	141	11	11	-
Özel Dersaneler- Private Teaching Centers	6	1 536	1 000	536	628	528	100	36	31	5
Muhtelif Kurslar -Various Courses	2	115	83	32	-	-	-	5	4	1
3308 Say.Kan.Göre Meslek Kursları-Vocational Courses By Law of 3308	-	401	262	139	320	215	105	-	-	-
Özel Eğitim -Special Education	2	20	14	6	-	-	-	2	1	1
Yetişkinler Tek.Eğt.Mrk. -Adult Technical Training Center	-	-	-	-	-	-	-	-	-	-
Hatay	150	56 147	31 838	24 309	42 086	23 320	18 766	1 106	761	345
Pratik Kız Sanat Okulu - Practical Trade Schools For Girls	8	1 235	21	1 214	767	21	746	-	-	-
Olgunlaşma Enstitüleri- Maturation Institute	-	-	-	-	-	-	-	-	-	-
Mesleki Eğitim Merkezi - Vocational Training Center	6	5 372	4 697	675	-	-	-	53	49	4
Halk Eğitim Merkezi - Public Education Center	12	20 747	8 617	12 130	17 367	7 533	9 834	57	28	29
Motorlu Taşıt Sürücü Kursu- Motor Vehicles Drivers Course	26	12 952	9 922	3 030	11 191	8 705	2 486	168	144	24
Özel Dersaneler- Private Teaching Centers	72	13 361	7 215	6 146	9 450	5 232	4 218	797	521	276
Muhtelif Kurslar -Various Courses	25	1 715	911	804	2 172	1 119	1 053	31	19	12
3308 Say.Kan.Göre Meslek Kursları-Vocational Courses By Law of 3308	-	765	455	310	1 139	710	429	-	-	-
Özel Eğitim -Special Education	1	-	-	-	-	-	-	-	-	-
Yetişkinler Tek.Eğt.Mrk. -Adult Technical Training Center	-	-	-	-	-	-	-	-	-	-
Isparta	75	31 979	18 771	13 208	25 251	14 200	11 051	538	376	162
Pratik Kız Sanat Okulu - Practical Trade Schools For Girls	4	323	3	320	216	3	213	-	-	-
Olgunlaşma Enstitüleri- Maturation Institute	-	-	-	-	-	-	-	-	-	-
Mesleki Eğitim Merkezi - Vocational Training Center	4	2 502	2 147	355	-	-	-	55	45	10
Halk Eğitim Merkezi - Public Education Center	13	11 804	5 619	6 185	9 534	4 584	4 950	52	25	27
Motorlu Taşıt Sürücü Kursu- Motor Vehicles Drivers Course	18	10 175	7 284	2 891	8 867	6 255	2 612	170	154	16
Özel Dersaneler- Private Teaching Centers	23	5 717	2 972	2 745	5 283	2 696	2 587	219	133	86
Muhtelif Kurslar -Various Courses	9	538	243	295	259	123	136	17	10	7
3308 Say.Kan.Göre Meslek Kursları-Vocational Courses By Law of 3308	-	781	415	366	1 092	539	553	-	-	-
Özel Eğitim -Special Education	4	139	88	51	-	-	-	25	9	16
Yetişkinler Tek.Eğt.Mrk. -Adult Technical Training Center	-	-	-	-	-	-	-	-	-	-
Mersin	231	89 947	51 790	38 157	67 857	37 344	30 513	1 704	1 132	572
Pratik Kız Sanat Okulu - Practical Trade Schools For Girls	4	706	15	691	662	15	647	-	-	-
Olgunlaşma Enstitüleri- Maturation Institute	-	-	-	-	-	-	-	-	-	-
Mesleki Eğitim Merkezi - Vocational Training Center	6	7 075	5 907	1 168	-	-	-	141	123	18
Halk Eğitim Merkezi - Public Education Center	10	26 351	10 751	15 600	21 151	8 721	12 430	99	35	64
Motorlu Taşıt Sürücü Kursu- Motor Vehicles Drivers Course	41	21 704	16 535	5 169	17 600	13 177	4 423	213	191	22
Özel Dersaneler- Private Teaching Centers	105	27 176	14 007	13 169	22 965	11 802	11 163	1 113	705	408
Muhtelif Kurslar -Various Courses	60	6 137	4 028	2 109	4 944	3 222	1 722	92	53	39
3308 Say.Kan.Göre Meslek Kursları-Vocational Courses By Law of 3308	-	582	438	144	535	407	128	-	-	-
Özel Eğitim -Special Education	4	216	109	107	-	-	-	46	25	21
Yetişkinler Tek.Eğt.Mrk. -Adult Technical Training Center	1	-	-	-	-	-	-	-	-	-
İstanbul	1 680	570 550	301 695	268 855	433 962	229 822	204 140	10 914	5 944	4 970
Pratik Kız Sanat Okulu - Practical Trade Schools For Girls	38	12 378	401	11 977	10 580	389	10 191	78	2	76
Olgunlaşma Enstitüleri- Maturation Institute	2	554	-	554	212	-	212	76	3	73
Mesleki Eğitim Merkezi - Vocational Training Center	18	29 135	23 200	5 935	-	-	-	322	228	94
Halk Eğitim Merkezi - Public Education Center	33	136 817	33 681	103 136	96 615	24 075	72 540	341	126	215
Motorlu Taşıt Sürücü Kursu- Motor Vehicles Drivers Course	403	204 630	144 577	60 053	189 606	129 876	59 730	1826	1497	329
Özel Dersaneler- Private Teaching Centers	582	129 299	67 525	61 774	93 317	49 175	44 142	7 041	3 577	3 464
Muhtelif Kurslar -Various Courses	563	50 456	27 171	23 285	38 180	22 421	15 759	980	401	579
3308 Say.Kan.Göre Meslek Kursları-Vocational Courses By Law of 3308	-	5 442	3 915	1 527	5 452	3 886	1 566	-	-	-
Özel Eğitim -Special Education	39	1 839	1 225	614	-	-	-	250	110	140
Yetişkinler Tek.Eğt.Mrk. -Adult Technical Training Center	2	-	-	-	-	-	-	-	-	-

3.5. İİ ve eğitim kurumuna göre kurum, kursiyer, başarılı olan kursiyer ve öğretmenler (devam)

Institutions, participants, participants succeed teachers by province and training institutions (continued)

Öğretim yılı, 2004 / ' 05 (End of Educational Year 2004/05)

A.Toplam - Total

B. Erkek - Male

C. Kadın - Female

İİ ve Eğitim Kurumu Province and Educational Institution	Kurum sayısı The number of institution	Kursiyer Participants			Bitiren Kursiyer Successful Finishers			Öğretmen Teachers		
		A	B	C	A	B	C	A	B	C
İzmir	590	255 265	139 882	115 383	172 403	90 073	82 330	4 873	2 428	2 445
Pratik Kız Sanat Okulu - Practical Trade Schools For Girls	19	2 729	2	2 727	2 256	3	2 253	7	-	7
Olgunlaşma Enstitüleri- Maturation Institute	1	64	-	64	18	-	18	-	-	-
Mesleki Eğitim Merkezi - Vocational Training Center	16	18 000	15 154	2 846	-	-	-	264	222	42
Halk Eğitim Merkezi - Public Education Center	28	65 377	25 937	39 440	51 251	20 460	30 791	506	148	358
Motorlu Taşıt Sürücü Kursu- Motor Vehicles Drivers Course	157	70 758	48 862	21 896	59 521	40 632	18 889	914	756	158
Özel Dersaneler- Private Teaching Centers	168	67 206	33 221	33 985	42 208	20 361	21 847	2 461	1 079	1 382
Muhtelif Kurslar -Various Courses	186	27 529	14 277	13 252	14 838	7 010	7 828	481	127	354
3308 Say.Kan.Göre Meslek Kursları-Vocational Courses By Law of 3308	-	2 658	1 777	881	2 311	1 607	704	-	-	-
Özel Eğitim -Special Education	14	944	652	292	-	-	-	240	96	144
Yetişkinler Tek.Eğt.Mrk. -Adult Technical Training Center	1	-	-	-	-	-	-	-	-	-
Kars	32	16 389	10 337	6 052	12 092	7 620	4 472	177	125	52
Pratik Kız Sanat Okulu - Practical Trade Schools For Girls	1	-	-	-	-	-	-	-	-	-
Olgunlaşma Enstitüleri- Maturation Institute	-	-	-	-	-	-	-	-	-	-
Mesleki Eğitim Merkezi - Vocational Training Center	2	643	578	65	-	-	-	10	8	2
Halk Eğitim Merkezi - Public Education Center	8	11 401	6 950	4 451	8 783	5 259	3 524	32	16	16
Motorlu Taşıt Sürücü Kursu- Motor Vehicles Drivers Course	7	1 672	1 313	359	1 900	1 550	350	39	34	5
Özel Dersaneler- Private Teaching Centers	10	2 341	1 319	1 022	1 137	653	484	90	63	27
Muhtelif Kurslar -Various Courses	2	45	14	31	44	27	17	2	2	-
3308 Say.Kan.Göre Meslek Kursları-Vocational Courses By Law of 3308	-	259	142	117	228	131	97	-	-	-
Özel Eğitim -Special Education	2	28	21	7	-	-	-	4	2	2
Yetişkinler Tek.Eğt.Mrk. -Adult Technical Training Center	-	-	-	-	-	-	-	-	-	-
Kastamonu	63	19 781	11 608	8 173	14 071	8 219	5 852	326	224	102
Pratik Kız Sanat Okulu - Practical Trade Schools For Girls	4	793	2	791	552	2	550	-	-	-
Olgunlaşma Enstitüleri- Maturation Institute	-	-	-	-	-	-	-	-	-	-
Mesleki Eğitim Merkezi - Vocational Training Center	6	1 942	1 408	534	-	-	-	33	25	8
Halk Eğitim Merkezi - Public Education Center	20	8 837	4 726	4 111	7 773	4 115	3 658	57	36	21
Motorlu Taşıt Sürücü Kursu- Motor Vehicles Drivers Course	8	3 635	2 998	637	3 676	3 062	614	68	65	3
Özel Dersaneler- Private Teaching Centers	10	3 085	1 545	1 540	1 091	529	562	116	72	44
Muhtelif Kurslar -Various Courses	11	1 001	602	399	659	280	379	28	15	13
3308 Say.Kan.Göre Meslek Kursları-Vocational Courses By Law of 3308	-	338	243	95	320	231	89	-	-	-
Özel Eğitim -Special Education	3	150	84	66	-	-	-	24	11	13
Yetişkinler Tek.Eğt.Mrk. -Adult Technical Training Center	1	-	-	-	-	-	-	-	-	-
Kayseri	152	69 710	40 444	29 266	45 176	23 715	21 461	1 269	888	381
Pratik Kız Sanat Okulu - Practical Trade Schools For Girls	3	728	2	726	587	1	586	-	-	-
Olgunlaşma Enstitüleri- Maturation Institute	1	167	-	167	55	-	55	33	3	30
Mesleki Eğitim Merkezi - Vocational Training Center	8	7 359	6 240	1 119	-	-	-	111	91	20
Halk Eğitim Merkezi - Public Education Center	16	20 709	8 926	11 783	17 595	7 640	9 955	48	31	17
Motorlu Taşıt Sürücü Kursu- Motor Vehicles Drivers Course	34	16 008	11 680	4 328	12 171	8 555	3 616	209	174	35
Özel Dersaneler- Private Teaching Centers	62	18 969	10 349	8 620	10 761	5 236	5 525	781	537	244
Muhtelif Kurslar -Various Courses	25	2 708	1 349	1 359	1 864	953	911	53	27	26
3308 Say.Kan.Göre Meslek Kursları-Vocational Courses By Law of 3308	-	2 984	1 838	1 146	2 143	1 330	813	-	-	-
Özel Eğitim -Special Education	3	78	60	18	-	-	-	34	25	9
Yetişkinler Tek.Eğt.Mrk. -Adult Technical Training Center	-	-	-	-	-	-	-	-	-	-
Kırklareli	54	21 041	13 032	8 009	15 149	9 362	5 787	338	215	123
Pratik Kız Sanat Okulu - Practical Trade Schools For Girls	2	196	-	196	19	-	19	-	-	-
Olgunlaşma Enstitüleri- Maturation Institute	-	-	-	-	-	-	-	-	-	-
Mesleki Eğitim Merkezi - Vocational Training Center	4	1 444	1 193	251	-	-	-	17	16	1
Halk Eğitim Merkezi - Public Education Center	8	6 897	4 596	2 301	5 861	3 946	1 915	17	9	8
Motorlu Taşıt Sürücü Kursu- Motor Vehicles Drivers Course	8	4 183	3 209	974	4 045	2 949	1 096	48	39	9
Özel Dersaneler- Private Teaching Centers	24	7 941	3 878	4 063	4 705	2 251	2 454	245	145	100
Muhtelif Kurslar -Various Courses	6	295	124	171	490	189	301	5	3	2
3308 Say.Kan.Göre Meslek Kursları-Vocational Courses By Law of 3308	-	50	9	41	29	27	2	-	-	-
Özel Eğitim -Special Education	2	35	23	12	-	-	-	6	3	3
Yetişkinler Tek.Eğt.Mrk. -Adult Technical Training Center	-	-	-	-	-	-	-	-	-	-
Kırşehir	41	17 185	10 549	6 636	11 599	6 617	4 982	321	242	79
Pratik Kız Sanat Okulu - Practical Trade Schools For Girls	1	134	43	91	17	-	17	-	-	-
Olgunlaşma Enstitüleri- Maturation Institute	-	-	-	-	-	-	-	-	-	-
Mesleki Eğitim Merkezi - Vocational Training Center	2	1 109	1 047	62	-	-	-	27	24	3
Halk Eğitim Merkezi - Public Education Center	7	6 193	3 224	2 969	5 444	2 831	2 613	21	16	5
Motorlu Taşıt Sürücü Kursu- Motor Vehicles Drivers Course	4	2 326	1 941	385	1 825	1 450	375	31	30	1
Özel Dersaneler- Private Teaching Centers	13	4 967	2 850	2 117	3 191	1 798	1 393	171	123	48
Muhtelif Kurslar -Various Courses	11	2 331	1 319	1 012	1 092	508	584	49	31	18
3308 Say.Kan.Göre Meslek Kursları-Vocational Courses By Law of 3308	-	125	125	-	30	30	-	-	-	-
Özel Eğitim -Special Education	3	-	-	-	-	-	-	22	18	4
Yetişkinler Tek.Eğt.Mrk. -Adult Technical Training Center	-	-	-	-	-	-	-	-	-	-

3.5. İİ ve eğitim kurumuna göre kurum, kursiyer, başarılı olan kursiyer ve öğretmenler (devam)

Institutions, participants, participants succeed teachers by province and training institutions (continued)

Öğretim yılı, 2004 / ' 05 (End of Educational Year 2004/05)

A.Toplam - Total B. Erkek - Male C. Kadın - Female

İİ ve Eğitim Kurumu Province and Educational Institution	Kurum sayısı The number of institution	Kursiyer Participants			Bitiren Kursiyer Successful Finishers			Öğretmen Teachers		
		A	B	C	A	B	C	A	B	C
Kocaeli	179	81 341	45 699	35 642	53 611	29 761	23 850	1 411	794	617
Pratik Kız Sanat Okulu - Practical Trade Schools For Girls	7	312	3	309	308	3	305	-	-	-
Olgunlaşma Enstitüleri- Maturation Institute	-	-	-	-	-	-	-	-	-	-
Mesleki Eğitim Merkezi - Vocational Training Center	6	4 290	3 172	1 118	-	-	-	65	49	16
Halk Eğitim Merkezi - Public Education Center	7	29 483	12 452	17 031	23 937	10 150	13 787	54	22	32
Motorlu Taşıt Sürücü Kursu- Motor Vehicles Drivers Course	33	19 886	14 957	4 929	16 369	12 425	3 944	176	160	16
Özel Dersaneler- Private Teaching Centers	75	22 588	12 202	10 366	10 201	5 454	4 747	977	499	478
Muhtelif Kurslar -Various Courses	46	4 570	2 752	1 818	2 746	1 703	1 043	113	50	63
3308 Say.Kan.Göre Meslek Kursları-Vocational Courses By Law of 3308	-	66	34	32	50	26	24	-	-	-
Özel Eğitim -Special Education	5	166	127	39	-	-	-	26	14	12
Yetişkinler Tek.Eğt.Mrk. -Adult Technical Training Center	-	-	-	-	-	-	-	-	-	-
Konya	241	91 794	56 800	34 994	58 375	33 102	25 273	1 933	1 495	438
Pratik Kız Sanat Okulu - Practical Trade Schools For Girls	13	637	7	630	540	7	533	-	-	-
Olgunlaşma Enstitüleri- Maturation Institute	-	-	-	-	-	-	-	-	-	-
Mesleki Eğitim Merkezi - Vocational Training Center	12	13 448	12 388	1 060	-	-	-	225	192	33
Halk Eğitim Merkezi - Public Education Center	31	23 822	10 054	13 768	20 433	8 847	11 586	97	58	39
Motorlu Taşıt Sürücü Kursu- Motor Vehicles Drivers Course	55	21 997	17 413	4 584	19 082	14 795	4 287	478	429	49
Özel Dersaneler- Private Teaching Centers	83	23 989	13 265	10 724	10 665	5 907	4 758	979	733	246
Muhtelif Kurslar -Various Courses	40	6 387	2 785	3 602	6 349	2 782	3 567	131	66	65
3308 Say.Kan.Göre Meslek Kursları-Vocational Courses By Law of 3308	-	1 348	761	587	1 306	764	542	-	-	-
Özel Eğitim -Special Education	6	166	127	39	-	-	-	23	17	6
Yetişkinler Tek.Eğt.Mrk. -Adult Technical Training Center	1	-	-	-	-	-	-	-	-	-
Kütahya	75	42 279	27 688	14 591	35 355	22 998	12 357	673	477	196
Pratik Kız Sanat Okulu - Practical Trade Schools For Girls	3	-	-	-	-	-	-	-	-	-
Olgunlaşma Enstitüleri- Maturation Institute	-	-	-	-	-	-	-	-	-	-
Mesleki Eğitim Merkezi - Vocational Training Center	5	3 391	2 687	704	-	-	-	98	80	18
Halk Eğitim Merkezi - Public Education Center	13	18 362	10 976	7 386	15 044	9 315	5 729	48	29	19
Motorlu Taşıt Sürücü Kursu- Motor Vehicles Drivers Course	16	8 529	6 966	1 563	7 750	6 289	1 461	138	120	18
Özel Dersaneler- Private Teaching Centers	27	8 747	4 886	3 861	8 345	4 717	3 628	348	222	126
Muhtelif Kurslar -Various Courses	7	566	267	299	331	133	198	22	15	7
3308 Say.Kan.Göre Meslek Kursları-Vocational Courses By Law of 3308	-	2 214	1 571	643	3 515	2 279	1 236	-	-	-
Özel Eğitim -Special Education	3	67	50	17	-	-	-	19	11	8
Yetişkinler Tek.Eğt.Mrk. -Adult Technical Training Center	1	403	285	118	370	265	105	-	-	-
Malatya	107	48 155	26 768	21 387	36 846	19 661	17 185	914	673	241
Pratik Kız Sanat Okulu - Practical Trade Schools For Girls	4	1 272	17	1 255	1 073	17	1 056	6	-	6
Olgunlaşma Enstitüleri- Maturation Institute	-	-	-	-	-	-	-	-	-	-
Mesleki Eğitim Merkezi - Vocational Training Center	2	2 282	1 944	338	-	-	-	50	49	1
Halk Eğitim Merkezi - Public Education Center	14	19 590	9 050	10 540	17 859	8 324	9 535	30	21	9
Motorlu Taşıt Sürücü Kursu- Motor Vehicles Drivers Course	18	8 431	6 515	1 916	7 803	5 821	1 982	153	137	16
Özel Dersaneler- Private Teaching Centers	42	10 705	6 099	4 606	4 960	2 764	2 196	588	417	171
Muhtelif Kurslar -Various Courses	22	5 013	2 648	2 365	4 413	2 347	2 066	53	24	29
3308 Say.Kan.Göre Meslek Kursları-Vocational Courses By Law of 3308	-	809	456	353	738	388	350	-	-	-
Özel Eğitim -Special Education	5	53	39	14	-	-	-	34	25	9
Yetişkinler Tek.Eğt.Mrk. -Adult Technical Training Center	-	-	-	-	-	-	-	-	-	-
Manisa	164	78 001	46 512	31 489	48 802	27 870	20 932	1 387	889	498
Pratik Kız Sanat Okulu - Practical Trade Schools For Girls	10	1 753	41	1 712	1 381	1	1 380	18	2	16
Olgunlaşma Enstitüleri- Maturation Institute	-	-	-	-	-	-	-	-	-	-
Mesleki Eğitim Merkezi - Vocational Training Center	12	9 335	8 304	1 031	-	-	-	145	125	20
Halk Eğitim Merkezi - Public Education Center	16	25 902	12 584	13 318	21 222	10 442	10 780	94	61	33
Motorlu Taşıt Sürücü Kursu- Motor Vehicles Drivers Course	31	15 476	12 609	2 867	13 454	10 798	2 656	263	226	37
Özel Dersaneler- Private Teaching Centers	62	20 933	10 409	10 524	9 442	4 694	4 748	763	426	337
Muhtelif Kurslar -Various Courses	25	1 917	846	1 071	1 245	570	675	45	21	24
3308 Say.Kan.Göre Meslek Kursları-Vocational Courses By Law of 3308	-	2 273	1 472	801	2 058	1 365	693	-	-	-
Özel Eğitim -Special Education	8	412	247	165	-	-	-	59	28	31
Yetişkinler Tek.Eğt.Mrk. -Adult Technical Training Center	-	-	-	-	-	-	-	-	-	-
Kahramanmaraş	104	47 690	25 928	21 762	32 471	17 651	14 820	813	617	196
Pratik Kız Sanat Okulu - Practical Trade Schools For Girls	3	2 038	-	2 038	1 639	-	1 639	-	-	-
Olgunlaşma Enstitüleri- Maturation Institute	-	-	-	-	-	-	-	-	-	-
Mesleki Eğitim Merkezi - Vocational Training Center	4	3 920	3 428	492	-	-	-	83	75	8
Halk Eğitim Merkezi - Public Education Center	10	19 760	8 066	11 694	15 157	6 584	8 573	59	32	27
Motorlu Taşıt Sürücü Kursu- Motor Vehicles Drivers Course	18	7 683	6 254	1 429	7 786	6 421	1 365	126	116	10
Özel Dersaneler- Private Teaching Centers	42	10 512	5 656	4 856	5 410	2 923	2 487	453	339	114
Muhtelif Kurslar -Various Courses	24	1 616	891	725	763	397	366	56	31	25
3308 Say.Kan.Göre Meslek Kursları-Vocational Courses By Law of 3308	-	2 052	1 550	502	1 716	1 326	390	-	-	-
Özel Eğitim -Special Education	3	109	83	26	-	-	-	36	24	12
Yetişkinler Tek.Eğt.Mrk. -Adult Technical Training Center	-	-	-	-	-	-	-	-	-	-

3.5. İl ve eğitim kurumuna göre kurum, kursiyer, başarılı olan kursiyer ve öğretmenler (devamı)

Institutions, participants, participants succeed teachers by province and training institutions (continued)

Öğretim yılı, 2004 / ' 05 (End of Educational Year 2004/05)

A. Toplam - Total

B. Erkek - Male

C. Kadın - Female

İl ve Eğitim Kurumu Province and Educational Institution	Kurum sayısı The number of institution	Kursiyer Participants			Bitiren Kursiyer Successful Finishers			Öğretmen Teachers		
		A	B	C	A	B	C	A	B	C
Mardin	64	27 396	19 100	8 296	17 082	12 038	5 044	314	255	59
Pratik Kız Sanat Okulu - Practical Trade Schools For Girls	2	-	-	-	-	-	-	-	-	-
Olgunlaşma Enstitüleri- Maturation Institute	-	-	-	-	-	-	-	-	-	-
Mesleki Eğitim Merkezi - Vocational Training Center	2	1 048	961	87	-	-	-	11	10	1
Halk Eğitim Merkezi - Public Education Center	10	11 239	5 404	5 835	7 395	3 825	3 570	33	21	12
Motorlu Taşıt Sürücü Kursu- Motor Vehicles Drivers Course	20	9 827	8 975	852	6 126	5 739	387	49	45	4
Özel Dersaneler- Private Teaching Centers	25	5 048	3 562	1 486	3 531	2 450	1 081	217	175	42
Muhtelif Kurslar -Various Courses	3	98	75	23	30	24	6	4	4	-
3308 Say.Kan.Göre Meslek Kursları-Vocational Courses By Law of 3308	-	136	123	13	-	-	-	-	-	-
Özel Eğitim -Special Education	2	-	-	-	-	-	-	-	-	-
Yetişkinler Tek.Eğt.Mrk. -Adult Technical Training Center	-	-	-	-	-	-	-	-	-	-
Muğla	121	52 367	33 366	19 001	41 801	25 031	16 770	847	516	331
Pratik Kız Sanat Okulu - Practical Trade Schools For Girls	4	404	18	386	151	18	133	-	-	-
Olgunlaşma Enstitüleri- Maturation Institute	-	-	-	-	-	-	-	-	-	-
Mesleki Eğitim Merkezi - Vocational Training Center	8	6 528	5 815	713	-	-	-	97	81	16
Halk Eğitim Merkezi - Public Education Center	12	13 621	6 813	6 808	11 825	5 959	5 866	84	30	54
Motorlu Taşıt Sürücü Kursu- Motor Vehicles Drivers Course	26	18 359	14 006	4 353	16 191	12 274	3 917	171	140	31
Özel Dersaneler- Private Teaching Centers	41	11 073	5 312	5 761	10 985	5 289	5 696	441	243	198
Muhtelif Kurslar -Various Courses	24	2 000	1 146	854	2 390	1 315	1 075	37	13	24
3308 Say.Kan.Göre Meslek Kursları-Vocational Courses By Law of 3308	-	305	206	99	259	176	83	-	-	-
Özel Eğitim -Special Education	6	77	50	27	-	-	-	17	9	8
Yetişkinler Tek.Eğt.Mrk. -Adult Technical Training Center	-	-	-	-	-	-	-	-	-	-
Muş	27	13 995	7 760	6 235	10 803	5 815	4 988	133	112	21
Pratik Kız Sanat Okulu - Practical Trade Schools For Girls	1	374	-	374	263	-	263	-	-	-
Olgunlaşma Enstitüleri- Maturation Institute	-	-	-	-	-	-	-	-	-	-
Mesleki Eğitim Merkezi - Vocational Training Center	1	757	747	10	-	-	-	5	5	-
Halk Eğitim Merkezi - Public Education Center	6	8 850	3 798	5 052	7 413	3 370	4 043	25	15	10
Motorlu Taşıt Sürücü Kursu- Motor Vehicles Drivers Course	8	2 179	1 813	366	1 702	1 366	336	26	23	3
Özel Dersaneler- Private Teaching Centers	9	1 805	1 377	428	1 425	1 079	346	74	66	8
Muhtelif Kurslar -Various Courses	-	-	-	-	-	-	-	-	-	-
3308 Say.Kan.Göre Meslek Kursları-Vocational Courses By Law of 3308	-	-	-	-	-	-	-	-	-	-
Özel Eğitim -Special Education	2	30	25	5	-	-	-	3	3	-
Yetişkinler Tek.Eğt.Mrk. -Adult Technical Training Center	-	-	-	-	-	-	-	-	-	-
Neşehir	40	21 822	13 132	8 690	17 629	10 181	7 448	271	195	76
Pratik Kız Sanat Okulu - Practical Trade Schools For Girls	4	211	1	210	180	1	179	-	-	-
Olgunlaşma Enstitüleri- Maturation Institute	-	-	-	-	-	-	-	-	-	-
Mesleki Eğitim Merkezi - Vocational Training Center	2	1 461	1 377	84	-	-	-	23	20	3
Halk Eğitim Merkezi - Public Education Center	8	12 676	6 230	6 446	11 526	5 903	5 623	43	18	25
Motorlu Taşıt Sürücü Kursu- Motor Vehicles Drivers Course	11	4 584	3 805	779	3 534	2 828	706	69	56	13
Özel Dersaneler- Private Teaching Centers	10	2 350	1 251	1 099	1 951	1 027	924	119	86	33
Muhtelif Kurslar -Various Courses	3	101	48	53	20	15	5	7	6	1
3308 Say.Kan.Göre Meslek Kursları-Vocational Courses By Law of 3308	-	418	407	11	418	407	11	-	-	-
Özel Eğitim -Special Education	2	21	13	8	-	-	-	10	9	1
Yetişkinler Tek.Eğt.Mrk. -Adult Technical Training Center	-	-	-	-	-	-	-	-	-	-
Niğde	34	18 311	10 365	7 946	10 887	6 026	4 861	282	197	85
Pratik Kız Sanat Okulu - Practical Trade Schools For Girls	2	441	110	331	439	110	329	-	-	-
Olgunlaşma Enstitüleri- Maturation Institute	-	-	-	-	-	-	-	-	-	-
Mesleki Eğitim Merkezi - Vocational Training Center	2	1 501	1 318	183	-	-	-	34	32	2
Halk Eğitim Merkezi - Public Education Center	6	6 581	2 537	4 044	5 013	2 211	2 802	25	20	5
Motorlu Taşıt Sürücü Kursu- Motor Vehicles Drivers Course	6	4 574	3 696	878	3 520	2 729	791	15	15	-
Özel Dersaneler- Private Teaching Centers	13	4 581	2 332	2 249	1 153	537	616	188	115	73
Muhtelif Kurslar -Various Courses	3	7	2	5	154	79	75	2	1	1
3308 Say.Kan.Göre Meslek Kursları-Vocational Courses By Law of 3308	-	582	343	239	608	360	248	-	-	-
Özel Eğitim -Special Education	2	44	27	17	-	-	-	18	14	4
Yetişkinler Tek.Eğt.Mrk. -Adult Technical Training Center	-	-	-	-	-	-	-	-	-	-
Ordu	92	33 795	18 421	15 374	22 649	12 580	10 069	720	455	265
Pratik Kız Sanat Okulu - Practical Trade Schools For Girls	4	199	-	199	139	-	139	-	-	-
Olgunlaşma Enstitüleri- Maturation Institute	-	-	-	-	-	-	-	-	-	-
Mesleki Eğitim Merkezi - Vocational Training Center	3	2 811	2 156	655	-	-	-	44	36	8
Halk Eğitim Merkezi - Public Education Center	19	11 821	5 196	6 625	9 715	4 505	5 210	46	32	14
Motorlu Taşıt Sürücü Kursu- Motor Vehicles Drivers Course	20	7 301	5 165	2 136	6 234	4 594	1 640	96	76	20
Özel Dersaneler- Private Teaching Centers	27	10 541	5 332	5 209	5 585	2 855	2 730	460	277	183
Muhtelif Kurslar -Various Courses	11	717	291	426	804	498	306	24	14	10
3308 Say.Kan.Göre Meslek Kursları-Vocational Courses By Law of 3308	-	245	189	56	172	128	44	-	-	-
Özel Eğitim -Special Education	8	160	92	68	-	-	-	50	20	30
Yetişkinler Tek.Eğt.Mrk. -Adult Technical Training Center	-	-	-	-	-	-	-	-	-	-

3.5. İl ve eğitim kurumuna göre kurum, kursiyer, başarılı olan kursiyer ve öğretmenler (devam)

Institutions, participants, participants succeed teachers by province and training institutions (continued)

Öğretim yılı, 2004 / ' 05 (End of Educational Year 2004/05)

A.Toplam - Total

B. Erkek - Male

C. Kadın - Female

İl ve Eğitim Kurumu Province and Educational Institution	Kurum sayısı The number of institution	Kursiyer Participants			Bitiren Kursiyer Successful Finishers			Öğretmen Teachers		
		A	B	C	A	B	C	A	B	C
Rize	52	31 511	15 981	15 530	24 791	11 704	13 087	345	252	93
Pratik Kız Sanat Okulu - Practical Trade Schools For Girls	4	363	2	361	290	2	288	2	-	2
Olgunlaşma Enstitüleri- Maturation Institute	-	-	-	-	-	-	-	-	-	-
Mesleki Eğitim Merkezi - Vocational Training Center	2	2 041	1 909	132	-	-	-	7	7	-
Halk Eğitim Merkezi - Public Education Center	12	18 134	6 982	11 152	15 601	6 162	9 439	33	23	10
Motorlu Taşıt Sürücü Kursu- Motor Vehicles Drivers Course	9	4 065	3 136	929	2 855	2 158	697	62	55	7
Özel Dersaneler- Private Teaching Centers	17	5 429	2 870	2 559	4 483	2 265	2 218	220	158	62
Muhtelif Kurslar -Various Courses	6	1 151	1 015	136	1 358	1 110	248	8	4	4
3308 Say.Kan.Göre Meslek Kursları-Vocational Courses By Law of 3308	-	242	9	233	204	7	197	-	-	-
Özel Eğitim -Special Education	2	86	58	28	-	-	-	13	5	8
Yetişkinler Tek.Eğt.Mrk. -Adult Technical Training Center	-	-	-	-	-	-	-	-	-	-
Sakarya	108	51 952	29 664	22 288	43 440	24 746	18 694	806	515	291
Pratik Kız Sanat Okulu - Practical Trade Schools For Girls	4	384	117	267	346	117	229	-	-	-
Olgunlaşma Enstitüleri- Maturation Institute	-	-	-	-	-	-	-	-	-	-
Mesleki Eğitim Merkezi - Vocational Training Center	6	3 753	2 998	755	-	-	-	44	37	7
Halk Eğitim Merkezi - Public Education Center	13	22 343	9 624	12 719	18 768	8 181	10 587	45	29	16
Motorlu Taşıt Sürücü Kursu- Motor Vehicles Drivers Course	19	13 347	9 907	3 440	10 326	7 610	2 716	178	144	34
Özel Dersaneler- Private Teaching Centers	49	9 542	5 625	3 917	12 081	7 780	4 301	485	277	208
Muhtelif Kurslar -Various Courses	13	1 728	779	949	1 392	630	762	33	15	18
3308 Say.Kan.Göre Meslek Kursları-Vocational Courses By Law of 3308	-	745	532	213	527	428	99	-	-	-
Özel Eğitim -Special Education	4	110	82	28	-	-	-	21	13	8
Yetişkinler Tek.Eğt.Mrk. -Adult Technical Training Center	-	-	-	-	-	-	-	-	-	-
Samsun	167	78 882	43 084	35 798	57 533	30 067	27 466	1 483	893	590
Pratik Kız Sanat Okulu - Practical Trade Schools For Girls	8	2 592	26	2 566	1 662	24	1 638	-	-	-
Olgunlaşma Enstitüleri- Maturation Institute	1	41	-	41	-	-	-	36	4	32
Mesleki Eğitim Merkezi - Vocational Training Center	6	7 543	6 315	1 228	-	-	-	103	87	16
Halk Eğitim Merkezi - Public Education Center	15	28 655	11 873	16 782	23 807	10 259	13 548	76	31	45
Motorlu Taşıt Sürücü Kursu- Motor Vehicles Drivers Course	32	15 524	11 656	3 868	13 963	10 206	3 757	256	209	47
Özel Dersaneler- Private Teaching Centers	67	19 297	10 062	9 235	12 625	6 434	6 191	869	516	353
Muhtelif Kurslar -Various Courses	34	3 084	1 776	1 308	3 350	1 882	1 468	100	24	76
3308 Say.Kan.Göre Meslek Kursları-Vocational Courses By Law of 3308	-	2 024	1 289	735	2 126	1 262	864	-	-	-
Özel Eğitim -Special Education	4	122	87	35	-	-	-	43	22	21
Yetişkinler Tek.Eğt.Mrk. -Adult Technical Training Center	-	-	-	-	-	-	-	-	-	-
Siirt	25	13 052	6 956	6 096	9 005	4 996	4 009	123	95	28
Pratik Kız Sanat Okulu - Practical Trade Schools For Girls	1	-	-	-	-	-	-	-	-	-
Olgunlaşma Enstitüleri- Maturation Institute	-	-	-	-	-	-	-	-	-	-
Mesleki Eğitim Merkezi - Vocational Training Center	1	261	226	35	-	-	-	4	3	1
Halk Eğitim Merkezi - Public Education Center	7	9 070	3 715	5 355	6 768	3 128	3 640	24	14	10
Motorlu Taşıt Sürücü Kursu- Motor Vehicles Drivers Course	5	2 190	1 891	299	1 894	1 652	242	32	30	2
Özel Dersaneler- Private Teaching Centers	7	1 310	952	358	313	202	111	52	43	9
Muhtelif Kurslar -Various Courses	3	180	153	27	30	14	16	3	2	1
3308 Say.Kan.Göre Meslek Kursları-Vocational Courses By Law of 3308	-	-	-	-	-	-	-	-	-	-
Özel Eğitim -Special Education	1	41	19	22	-	-	-	8	3	5
Yetişkinler Tek.Eğt.Mrk. -Adult Technical Training Center	-	-	-	-	-	-	-	-	-	-
Sinop	35	13 960	7 242	6 718	8 195	4 039	4 156	232	130	102
Pratik Kız Sanat Okulu - Practical Trade Schools For Girls	4	868	-	868	679	-	679	2	-	2
Olgunlaşma Enstitüleri- Maturation Institute	-	-	-	-	-	-	-	-	-	-
Mesleki Eğitim Merkezi - Vocational Training Center	4	1 206	908	298	-	-	-	37	26	11
Halk Eğitim Merkezi - Public Education Center	9	6 339	2 883	3 456	5 432	2 627	2 805	45	16	29
Motorlu Taşıt Sürücü Kursu- Motor Vehicles Drivers Course	6	1 968	1 546	422	1 533	1 070	463	9	9	-
Özel Dersaneler- Private Teaching Centers	7	2 664	1 272	1 392	-	-	-	112	63	49
Muhtelif Kurslar -Various Courses	2	133	102	31	67	59	8	9	5	4
3308 Say.Kan.Göre Meslek Kursları-Vocational Courses By Law of 3308	-	766	524	242	484	283	201	-	-	-
Özel Eğitim -Special Education	3	16	7	9	-	-	-	18	11	7
Yetişkinler Tek.Eğt.Mrk. -Adult Technical Training Center	-	-	-	-	-	-	-	-	-	-
Sivas	88	27 717	15 999	11 718	16 951	9 363	7 588	552	384	168
Pratik Kız Sanat Okulu - Practical Trade Schools For Girls	4	747	179	568	683	179	504	-	-	-
Olgunlaşma Enstitüleri- Maturation Institute	-	-	-	-	-	-	-	-	-	-
Mesleki Eğitim Merkezi - Vocational Training Center	2	2 666	2 403	263	-	-	-	34	31	3
Halk Eğitim Merkezi - Public Education Center	17	6 336	1 895	4 441	5 078	1 628	3 450	48	24	24
Motorlu Taşıt Sürücü Kursu- Motor Vehicles Drivers Course	16	6 602	5 233	1 369	5 211	4 112	1 099	82	79	3
Özel Dersaneler- Private Teaching Centers	30	9 102	4 752	4 350	4 609	2 650	1 959	344	225	119
Muhtelif Kurslar -Various Courses	16	1 048	538	510	1 020	543	477	34	21	13
3308 Say.Kan.Göre Meslek Kursları-Vocational Courses By Law of 3308	-	1 181	979	202	350	251	99	-	-	-
Özel Eğitim -Special Education	3	35	20	15	-	-	-	10	4	6
Yetişkinler Tek.Eğt.Mrk. -Adult Technical Training Center	-	-	-	-	-	-	-	-	-	-

3.5. İİ ve eğitim kurumuna göre kurum, kursiyer, başarılı olan kursiyer ve öğretmenler (devam)

Institutions, participants, participants succeed teachers by province and training institutions (continued)

Öğretim yılı, 2004 / '05 (End of Educational Year 2004/05)

A.Toplam - Total

B. Erkek - Male

C. Kadın - Female

İİ ve Eğitim Kurumu Province and Educational Institution	Kurum sayısı The number of institution	Kursiyer Participants			Bitiren Kursiyer Successful Finishers			Öğretmen Teachers		
		A	B	C	A	B	C	A	B	C
Tekirdağ	105	45 352	29 410	15 942	35 753	22 519	13 234	730	444	286
Pratik Kız Sanat Okulu - Practical Trade Schools For Girls	4	-	-	-	-	-	-	-	-	-
Olgunlaşma Enstitüleri- Maturation Institute	-	-	-	-	-	-	-	-	-	-
Mesleki Eğitim Merkezi - Vocational Training Center	8	4 731	4 058	673	-	-	-	52	45	7
Halk Eğitim Merkezi - Public Education Center	9	17 763	11 106	6 657	15 978	10 157	5 821	33	19	14
Motorlu Taşıt Sürücü Kursu- Motor Vehicles Drivers Course	23	10 439	7 950	2 489	8 499	6 449	2 050	105	92	13
Özel Dersaneler- Private Teaching Centers	40	10 976	5 422	5 554	9 450	4 675	4 775	492	266	226
Muhtelif Kurslar -Various Courses	18	524	245	279	1 024	717	307	29	13	16
3308 Say.Kan.Göre Meslek Kursları-Vocational Courses By Law of 3308	-	819	577	242	802	521	281	-	-	-
Özel Eğitim -Special Education	3	100	52	48	-	-	-	19	9	10
Yetişkinler Tek.Eğt.Mrk. -Adult Technical Training Center	-	-	-	-	-	-	-	-	-	-
Tokat	79	27 838	15 844	11 994	19 863	11 001	8 862	504	361	143
Pratik Kız Sanat Okulu - Practical Trade Schools For Girls	6	1 220	61	1 159	979	50	929	-	-	-
Olgunlaşma Enstitüleri- Maturation Institute	-	-	-	-	-	-	-	-	-	-
Mesleki Eğitim Merkezi - Vocational Training Center	5	2 412	1 887	525	-	-	-	42	37	5
Halk Eğitim Merkezi - Public Education Center	12	9 717	4 996	4 721	7 241	3 905	3 336	48	29	19
Motorlu Taşıt Sürücü Kursu- Motor Vehicles Drivers Course	12	4 755	3 722	1 033	3 407	2 654	753	87	78	9
Özel Dersaneler- Private Teaching Centers	23	7 452	4 006	3 446	6 378	3 467	2 911	239	162	77
Muhtelif Kurslar -Various Courses	13	1 480	762	718	1 032	513	519	43	24	19
3308 Say.Kan.Göre Meslek Kursları-Vocational Courses By Law of 3308	-	562	279	283	826	412	414	-	-	-
Özel Eğitim -Special Education	8	240	131	109	-	-	-	45	31	14
Yetişkinler Tek.Eğt.Mrk. -Adult Technical Training Center	-	-	-	-	-	-	-	-	-	-
Trabzon	118	55 967	30 052	25 915	44 145	22 558	21 587	912	590	322
Pratik Kız Sanat Okulu - Practical Trade Schools For Girls	7	1 390	0	1 390	731	0	731	3	-	3
Olgunlaşma Enstitüleri- Maturation Institute	1	262	0	262	123	-	123	35	4	31
Mesleki Eğitim Merkezi - Vocational Training Center	4	4 031	3 666	365	-	-	-	44	41	3
Halk Eğitim Merkezi - Public Education Center	18	24 396	10 284	14 112	22 663	9 663	13 000	53	39	14
Motorlu Taşıt Sürücü Kursu- Motor Vehicles Drivers Course	16	9 657	7 201	2 456	8 757	6 457	2 300	84	74	10
Özel Dersaneler- Private Teaching Centers	48	11 893	6 402	5 491	8 549	4 626	3 923	599	377	222
Muhtelif Kurslar -Various Courses	19	2 512	1 246	1 266	2 080	980	1 100	27	16	11
3308 Say.Kan.Göre Meslek Kursları-Vocational Courses By Law of 3308	-	1 544	1 080	464	1 242	832	410	-	-	-
Özel Eğitim -Special Education	5	282	173	109	-	-	-	67	39	28
Yetişkinler Tek.Eğt.Mrk. -Adult Technical Training Center	-	-	-	-	-	-	-	-	-	-
Tunceli	15	4 967	2 673	2 294	3 837	2 156	1 681	121	83	38
Pratik Kız Sanat Okulu - Practical Trade Schools For Girls	1	-	-	-	-	-	-	-	-	-
Olgunlaşma Enstitüleri- Maturation Institute	-	-	-	-	-	-	-	-	-	-
Mesleki Eğitim Merkezi - Vocational Training Center	1	203	160	43	-	-	-	61	49	12
Halk Eğitim Merkezi - Public Education Center	8	3 781	1 827	1 954	3 202	1 645	1 557	45	25	20
Motorlu Taşıt Sürücü Kursu- Motor Vehicles Drivers Course	1	571	482	89	559	469	90	3	2	1
Özel Dersaneler- Private Teaching Centers	2	358	163	195	54	22	32	10	6	4
Muhtelif Kurslar -Various Courses	-	-	-	-	-	-	-	-	-	-
3308 Say.Kan.Göre Meslek Kursları-Vocational Courses By Law of 3308	-	40	33	7	22	20	2	-	-	-
Özel Eğitim -Special Education	2	14	8	6	-	-	-	2	1	1
Yetişkinler Tek.Eğt.Mrk. -Adult Technical Training Center	-	-	-	-	-	-	-	-	-	-
Şanlıurfa	95	40 886	27 518	13 368	28 410	17 999	10 411	492	397	95
Pratik Kız Sanat Okulu - Practical Trade Schools For Girls	5	1 221	12	1 209	1 220	12	1 208	-	-	-
Olgunlaşma Enstitüleri- Maturation Institute	-	-	-	-	-	-	-	-	-	-
Mesleki Eğitim Merkezi - Vocational Training Center	5	4 692	4 415	277	-	-	-	2	2	-
Halk Eğitim Merkezi - Public Education Center	11	18 337	9 863	8 474	15 997	8 806	7 191	46	24	22
Motorlu Taşıt Sürücü Kursu- Motor Vehicles Drivers Course	23	8 492	7 294	1 198	7 224	6 290	934	68	64	4
Özel Dersaneler- Private Teaching Centers	37	6 340	4 571	1 769	2 642	1 824	818	338	284	54
Muhtelif Kurslar -Various Courses	12	786	532	254	399	283	116	32	21	11
3308 Say.Kan.Göre Meslek Kursları-Vocational Courses By Law of 3308	-	955	778	177	928	784	144	-	-	-
Özel Eğitim -Special Education	2	63	53	10	-	-	-	6	2	4
Yetişkinler Tek.Eğt.Mrk. -Adult Technical Training Center	-	-	-	-	-	-	-	-	-	-
Uşak	53	18 120	10 325	7 795	12 904	6 947	5 957	424	266	158
Pratik Kız Sanat Okulu - Practical Trade Schools For Girls	1	-	-	-	-	-	-	-	-	-
Olgunlaşma Enstitüleri- Maturation Institute	-	-	-	-	-	-	-	-	-	-
Mesleki Eğitim Merkezi - Vocational Training Center	3	2 535	2 189	346	-	-	-	39	35	4
Halk Eğitim Merkezi - Public Education Center	6	5 496	2 140	3 356	4 394	1 838	2 556	24	15	9
Motorlu Taşıt Sürücü Kursu- Motor Vehicles Drivers Course	12	3 247	2 447	800	3 374	2 470	904	55	39	16
Özel Dersaneler- Private Teaching Centers	17	5 616	2 839	2 777	3 955	1 999	1 956	259	150	109
Muhtelif Kurslar -Various Courses	10	531	297	234	501	256	245	25	14	11
3308 Say.Kan.Göre Meslek Kursları-Vocational Courses By Law of 3308	-	603	360	243	680	384	296	-	-	-
Özel Eğitim -Special Education	4	92	53	39	-	-	-	22	13	9
Yetişkinler Tek.Eğt.Mrk. -Adult Technical Training Center	-	-	-	-	-	-	-	-	-	-

3.5. İİ ve eğitim kurumuna göre kurum, kursiyer, başarılı olan kursiyer ve öğretmenler (devam)

Institutions, participants, participants succeed teachers by province and training institutions (continued)

Öğretim yılı, 2004 / ' 05 (End of Educational Year 2004/05)

A.Toplam - Total

B. Erkek - Male

C. Kadın - Female

İİ ve Eğitim Kurumu Province and Educational Institution	Kurum sayısı The number of institution	Kursiyer Participants			Bitiren Kursiyer Successful Finishers			Öğretmen Teachers		
		A	B	C	A	B	C	A	B	C
Van	54	39 813	22 425	17 388	30 927	16 472	14 455	331	262	69
Pratik Kız Sanat Okulu - Practical Trade Schools For Girls	2	134	-	134	91	-	91	-	-	-
Olgunlaşma Enstitüleri- Maturation Institute	-	-	-	-	-	-	-	-	-	-
Mesleki Eğitim Merkezi - Vocational Training Center	2	1 696	1 510	186	-	-	-	28	24	4
Halk Eğitim Merkezi - Public Education Center	12	24 789	10 727	14 062	22 039	10 031	12 008	38	22	16
Motorlu Taşıt Sürücü Kursu- Motor Vehicles Drivers Course	10	5 163	4 328	835	3 930	3 271	659	50	49	1
Özel Dersaneler- Private Teaching Centers	17	6 979	5 015	1 964	3 606	2 256	1 350	204	159	45
Muhtelif Kurslar -Various Courses	8	158	100	58	678	428	250	5	3	2
3308 Say.Kan.Göre Meslek Kursları-Vocational Courses By Law of 3308	-	894	745	149	583	486	97	-	-	-
Özel Eğitim -Special Education	3	-	-	-	-	-	-	6	5	1
Yetişkinler Tek.Eğt.Mrk. -Adult Technical Training Center	-	-	-	-	-	-	-	-	-	-
Yozgat	83	34 384	22 065	12 319	27 675	16 664	11 011	387	292	95
Pratik Kız Sanat Okulu - Practical Trade Schools For Girls	5	282	-	282	240	-	240	-	-	-
Olgunlaşma Enstitüleri- Maturation Institute	-	-	-	-	-	-	-	-	-	-
Mesleki Eğitim Merkezi - Vocational Training Center	9	2 806	2 680	126	-	-	-	46	42	4
Halk Eğitim Merkezi - Public Education Center	14	19 241	10 508	8 733	17 174	9 519	7 655	49	29	20
Motorlu Taşıt Sürücü Kursu- Motor Vehicles Drivers Course	21	5 354	4 585	769	3 565	2 930	635	62	61	1
Özel Dersaneler- Private Teaching Centers	23	4 237	2 428	1 809	4 541	2 648	1 893	220	154	66
Muhtelif Kurslar -Various Courses	7	755	473	282	790	505	285	10	6	4
3308 Say.Kan.Göre Meslek Kursları-Vocational Courses By Law of 3308	-	1 709	1 391	318	1 365	1 062	303	-	-	-
Özel Eğitim -Special Education	4	-	-	-	-	-	-	-	-	-
Yetişkinler Tek.Eğt.Mrk. -Adult Technical Training Center	-	-	-	-	-	-	-	-	-	-
Zonguldak	85	41 051	22 869	18 182	26 476	14 130	12 346	644	419	225
Pratik Kız Sanat Okulu - Practical Trade Schools For Girls	5	1 522	2	1 520	1 316	1	1 315	10	-	10
Olgunlaşma Enstitüleri- Maturation Institute	-	-	-	-	-	-	-	-	-	-
Mesleki Eğitim Merkezi - Vocational Training Center	5	3 686	2 365	1 321	-	-	-	55	42	13
Halk Eğitim Merkezi - Public Education Center	6	12 243	6 320	5 923	10 184	5 497	4 687	47	18	29
Motorlu Taşıt Sürücü Kursu- Motor Vehicles Drivers Course	22	8 494	6 123	2 371	5 756	3 899	1 857	138	119	19
Özel Dersaneler- Private Teaching Centers	32	12 005	6 242	5 763	6 816	3 356	3 460	350	215	135
Muhtelif Kurslar -Various Courses	12	1 738	759	979	1 461	632	829	31	17	14
3308 Say.Kan.Göre Meslek Kursları-Vocational Courses By Law of 3308	-	1 275	1 004	271	943	745	198	-	-	-
Özel Eğitim -Special Education	3	88	54	34	-	-	-	13	8	5
Yetişkinler Tek.Eğt.Mrk. -Adult Technical Training Center	-	-	-	-	-	-	-	-	-	-
Aksaray	37	14 377	9 273	5 104	7 363	4 005	3 358	252	184	68
Pratik Kız Sanat Okulu - Practical Trade Schools For Girls	1	32	-	32	21	-	21	-	-	-
Olgunlaşma Enstitüleri- Maturation Institute	-	-	-	-	-	-	-	-	-	-
Mesleki Eğitim Merkezi - Vocational Training Center	2	4 123	3 744	379	-	-	-	26	23	3
Halk Eğitim Merkezi - Public Education Center	7	3 793	1 250	2 543	2 919	1 015	1 904	21	9	12
Motorlu Taşıt Sürücü Kursu- Motor Vehicles Drivers Course	8	2 472	2 030	442	1 808	1 466	342	36	34	2
Özel Dersaneler- Private Teaching Centers	11	3 042	1 660	1 382	1 937	1 076	861	141	105	36
Muhtelif Kurslar -Various Courses	5	532	271	261	358	165	193	5	3	2
3308 Say.Kan.Göre Meslek Kursları-Vocational Courses By Law of 3308	-	320	283	37	320	283	37	-	-	-
Özel Eğitim -Special Education	3	63	35	28	-	-	-	23	10	13
Yetişkinler Tek.Eğt.Mrk. -Adult Technical Training Center	-	-	-	-	-	-	-	-	-	-
Bayburt	12	3 966	2 194	1 772	3 313	1 862	1 451	70	54	16
Pratik Kız Sanat Okulu - Practical Trade Schools For Girls	1	-	-	-	-	-	-	-	-	-
Olgunlaşma Enstitüleri- Maturation Institute	-	-	-	-	-	-	-	-	-	-
Mesleki Eğitim Merkezi - Vocational Training Center	1	265	231	34	-	-	-	3	3	-
Halk Eğitim Merkezi - Public Education Center	3	2 322	1 028	1 294	2 101	928	1 173	9	3	6
Motorlu Taşıt Sürücü Kursu- Motor Vehicles Drivers Course	2	290	232	58	561	483	78	7	7	-
Özel Dersaneler- Private Teaching Centers	3	992	633	359	604	408	196	36	29	7
Muhtelif Kurslar -Various Courses	1	-	-	-	-	-	-	1	1	-
3308 Say.Kan.Göre Meslek Kursları-Vocational Courses By Law of 3308	-	47	44	3	47	43	4	-	-	-
Özel Eğitim -Special Education	1	50	26	24	-	-	-	14	11	3
Yetişkinler Tek.Eğt.Mrk. -Adult Technical Training Center	-	-	-	-	-	-	-	-	-	-
Karaman	29	17 565	11 021	6 544	14 236	8 065	6 171	262	198	64
Pratik Kız Sanat Okulu - Practical Trade Schools For Girls	1	-	-	-	-	-	-	-	-	-
Olgunlaşma Enstitüleri- Maturation Institute	-	-	-	-	-	-	-	-	-	-
Mesleki Eğitim Merkezi - Vocational Training Center	2	2 695	2 548	147	-	-	-	34	27	7
Halk Eğitim Merkezi - Public Education Center	6	8 620	4 415	4 205	8 156	4 197	3 959	26	11	15
Motorlu Taşıt Sürücü Kursu- Motor Vehicles Drivers Course	4	2 333	1 827	506	1 975	1 529	446	38	36	2
Özel Dersaneler- Private Teaching Centers	9	2 681	1 504	1 177	3 073	1 751	1 322	130	99	31
Muhtelif Kurslar -Various Courses	5	835	375	460	753	342	411	8	4	4
3308 Say.Kan.Göre Meslek Kursları-Vocational Courses By Law of 3308	-	328	301	27	279	246	33	-	-	-
Özel Eğitim -Special Education	2	73	51	22	-	-	-	26	21	5
Yetişkinler Tek.Eğt.Mrk. -Adult Technical Training Center	-	-	-	-	-	-	-	-	-	-

3.5. İl ve eğitim kurumuna göre kurum, kursiyer, başarılı olan kursiyer ve öğretmenler (devam)

Institutions, participants, participants succeed teachers by province and training institutions (continued)

Öğretim yılı, 2004 / ' 05 (End of Educational Year 2004/05)

A.Toplam - Total

B. Erkek - Male

C. Kadın - Female

İl ve Eğitim Kurumu Province and Educational Institution	Kurum sayısı The number of institution	Kursiyer Participants			Bitiren Kursiyer Successful Finishers			Öğretmen Teachers		
		A	B	C	A	B	C	A	B	C
Kırıkkale	51	22 839	14 279	8 560	16 126	9 990	6 136	389	249	140
Pratik Kız Sanat Okulu - Practical Trade Schools For Girls	1	-	-	-	-	-	-	-	-	-
Olgunlaşma Enstitüleri- Maturation Institute	-	-	-	-	-	-	-	-	-	-
Mesleki Eğitim Merkezi - Vocational Training Center	2	1 280	1 205	75	-	-	-	29	27	2
Halk Eğitim Merkezi - Public Education Center	9	7 731	4 032	3 699	5 953	3 235	2 718	50	18	32
Motorlu Taşıt Sürücü Kursu- Motor Vehicles Drivers Course	8	6 175	4 973	1 202	5 107	3 971	1 136	61	59	2
Özel Dersaneler- Private Teaching Centers	19	5 687	3 108	2 579	3 035	1 811	1 224	210	122	88
Muhtelif Kurslar -Various Courses	10	1 707	882	825	1 829	926	903	19	11	8
3308 Say.Kan.Göre Meslek Kursları-Vocational Courses By Law of 3308	-	203	47	156	202	47	155	-	-	-
Özel Eğitim -Special Education	2	56	32	24	-	-	-	20	12	8
Yetişkinler Tek.Eğt.Mrk. -Adult Technical Training Center	-	-	-	-	-	-	-	-	-	-
Batman	50	24 755	16 966	7 789	16 442	11 058	5 384	393	334	59
Pratik Kız Sanat Okulu - Practical Trade Schools For Girls	-	-	-	-	-	-	-	-	-	-
Olgunlaşma Enstitüleri- Maturation Institute	-	-	-	-	-	-	-	-	-	-
Mesleki Eğitim Merkezi - Vocational Training Center	1	1 158	1 011	147	-	-	-	19	18	1
Halk Eğitim Merkezi - Public Education Center	6	8 896	3 690	5 206	7 424	3 304	4 120	37	21	16
Motorlu Taşıt Sürücü Kursu- Motor Vehicles Drivers Course	16	9 251	8 445	806	7 252	6 522	730	128	125	3
Özel Dersaneler- Private Teaching Centers	16	4 731	3 365	1 366	1 396	1 008	388	188	151	37
Muhtelif Kurslar -Various Courses	11	719	455	264	370	224	146	21	19	2
3308 Say.Kan.Göre Meslek Kursları-Vocational Courses By Law of 3308	-	-	-	-	-	-	-	-	-	-
Özel Eğitim -Special Education	-	-	-	-	-	-	-	-	-	-
Yetişkinler Tek.Eğt.Mrk. -Adult Technical Training Center	-	-	-	-	-	-	-	-	-	-
Şırnak	41	21 087	14 364	6 723	19 472	13 422	6 050	146	121	25
Pratik Kız Sanat Okulu - Practical Trade Schools For Girls	2	853	22	831	782	22	760	-	-	-
Olgunlaşma Enstitüleri- Maturation Institute	-	-	-	-	-	-	-	-	-	-
Mesleki Eğitim Merkezi - Vocational Training Center	2	24	9	15	-	-	-	-	-	-
Halk Eğitim Merkezi - Public Education Center	7	14 475	9 176	5 299	13 527	8 694	4 833	29	12	17
Motorlu Taşıt Sürücü Kursu- Motor Vehicles Drivers Course	17	3 609	3 391	218	4 522	4 157	365	20	20	-
Özel Dersaneler- Private Teaching Centers	11	1 991	1 631	360	506	414	92	97	89	8
Muhtelif Kurslar -Various Courses	2	-	-	-	-	-	-	-	-	-
3308 Say.Kan.Göre Meslek Kursları-Vocational Courses By Law of 3308	-	135	135	0	135	135	0	-	-	-
Özel Eğitim -Special Education	-	-	-	-	-	-	-	-	-	-
Yetişkinler Tek.Eğt.Mrk. -Adult Technical Training Center	-	-	-	-	-	-	-	-	-	-
Bartın	22	10 588	5 887	4 701	7 286	3 727	3 559	178	112	66
Pratik Kız Sanat Okulu - Practical Trade Schools For Girls	1	144	-	144	105	-	105	-	-	-
Olgunlaşma Enstitüleri- Maturation Institute	-	-	-	-	-	-	-	-	-	-
Mesleki Eğitim Merkezi - Vocational Training Center	2	1 050	936	114	-	-	-	25	20	5
Halk Eğitim Merkezi - Public Education Center	4	5 279	2 384	2 895	4 583	2 155	2 428	20	10	10
Motorlu Taşıt Sürücü Kursu- Motor Vehicles Drivers Course	3	1 741	1 386	355	1 330	1 059	271	19	18	1
Özel Dersaneler- Private Teaching Centers	7	1 962	984	978	966	403	563	103	61	42
Muhtelif Kurslar -Various Courses	2	178	71	107	143	44	99	11	3	8
3308 Say.Kan.Göre Meslek Kursları-Vocational Courses By Law of 3308	-	181	87	94	159	66	93	-	-	-
Özel Eğitim -Special Education	3	53	39	14	-	-	-	-	-	-
Yetişkinler Tek.Eğt.Mrk. -Adult Technical Training Center	-	-	-	-	-	-	-	-	-	-
Ardahan	13	3 762	2 402	1 360	3 513	2 259	1 254	38	32	6
Pratik Kız Sanat Okulu - Practical Trade Schools For Girls	2	-	-	-	-	-	-	-	-	-
Olgunlaşma Enstitüleri- Maturation Institute	-	-	-	-	-	-	-	-	-	-
Mesleki Eğitim Merkezi - Vocational Training Center	1	194	180	14	-	-	-	1	1	-
Halk Eğitim Merkezi - Public Education Center	6	2 605	1 556	1 049	2 320	1 412	908	8	7	1
Motorlu Taşıt Sürücü Kursu- Motor Vehicles Drivers Course	2	451	384	67	819	669	150	4	4	-
Özel Dersaneler- Private Teaching Centers	2	467	262	205	169	93	76	25	20	5
Muhtelif Kurslar -Various Courses	-	-	-	-	-	-	-	-	-	-
3308 Say.Kan.Göre Meslek Kursları-Vocational Courses By Law of 3308	-	45	20	25	205	85	120	-	-	-
Özel Eğitim -Special Education	-	-	-	-	-	-	-	-	-	-
Yetişkinler Tek.Eğt.Mrk. -Adult Technical Training Center	-	-	-	-	-	-	-	-	-	-
Iğdır	19	10 111	6 246	3 865	5 269	3 210	2 059	93	73	20
Pratik Kız Sanat Okulu - Practical Trade Schools For Girls	1	-	-	-	-	-	-	-	-	-
Olgunlaşma Enstitüleri- Maturation Institute	-	-	-	-	-	-	-	-	-	-
Mesleki Eğitim Merkezi - Vocational Training Center	1	652	554	98	-	-	-	7	6	1
Halk Eğitim Merkezi - Public Education Center	4	5 347	2 830	2 517	3 306	1 835	1 471	12	9	3
Motorlu Taşıt Sürücü Kursu- Motor Vehicles Drivers Course	4	1 698	1 366	332	1 303	1 034	269	12	9	3
Özel Dersaneler- Private Teaching Centers	6	1 942	1 085	857	320	165	155	60	47	13
Muhtelif Kurslar -Various Courses	1	55	30	25	232	75	157	2	2	-
3308 Say.Kan.Göre Meslek Kursları-Vocational Courses By Law of 3308	-	408	375	33	108	101	7	-	-	-
Özel Eğitim -Special Education	2	9	6	3	-	-	-	-	-	-
Yetişkinler Tek.Eğt.Mrk. -Adult Technical Training Center	-	-	-	-	-	-	-	-	-	-

3.5. İİ ve eğitim kurumuna göre kurum, kursiyer, başarılı olan kursiyer ve öğretmenler (devam)

Institutions, participants, participants succeed teachers by province and training institutions (continued)

Öğretim yılı, 2004 / ' 05 (End of Educational Year 2004/05)

A.Toplam - Total

B. Erkek - Male

C. Kadın - Female

İİ ve Eğitim Kurumu Province and Educational Institution	Kurum sayısı The number of institution	Kursiyer Participants			Bitiren Kursiyer Successful Finishers			Öğretmen Teachers		
		A	B	C	A	B	C	A	B	C
Yalova	32	12 236	6 054	6 182	10 412	5 346	5 066	199	110	89
Pratik Kız Sanat Okulu - Practical Trade Schools For Girls	1	-	-	-	-	-	-	-	-	-
Olgunlaşma Enstitüleri- Maturation Institute	-	-	-	-	-	-	-	-	-	-
Mesleki Eğitim Merkezi - Vocational Training Center	1	750	592	158	-	-	-	21	14	7
Halk Eğitim Merkezi - Public Education Center	6	5 722	2 107	3 615	4 841	1 966	2 875	23	16	7
Motorlu Taşıt Sürücü Kursu- Motor Vehicles Drivers Course	7	1 948	1 403	545	2 460	1 792	668	31	22	9
Özel Dersaneler- Private Teaching Centers	8	3 408	1 755	1 653	2 831	1 458	1 373	111	53	58
Muhtelif Kurslar -Various Courses	8	350	182	168	240	121	119	13	5	8
3308 Say.Kan.Göre Meslek Kursları-Vocational Courses By Law of 3308	-	58	15	43	40	9	31	-	-	-
Özel Eğitim -Special Education	1	-	-	-	-	-	-	-	-	-
Yetişkinler Tek.Eğt.Mrk. -Adult Technical Training Center	-	-	-	-	-	-	-	-	-	-
Karabük	41	16 885	9 583	7 302	11 592	6 554	5 038	314	193	121
Pratik Kız Sanat Okulu - Practical Trade Schools For Girls	2	170	-	170	137	-	137	-	-	-
Olgunlaşma Enstitüleri- Maturation Institute	-	-	-	-	-	-	-	-	-	-
Mesleki Eğitim Merkezi - Vocational Training Center	2	2 924	1 800	1 124	-	-	-	45	33	12
Halk Eğitim Merkezi - Public Education Center	6	7 020	3 702	3 318	5 872	3 209	2 663	37	14	23
Motorlu Taşıt Sürücü Kursu- Motor Vehicles Drivers Course	8	2 365	1 812	553	2 315	1 729	586	37	35	2
Özel Dersaneler- Private Teaching Centers	15	3 859	1 988	1 871	2 810	1 425	1 385	173	97	76
Muhtelif Kurslar -Various Courses	3	454	218	236	458	191	267	3	1	2
3308 Say.Kan.Göre Meslek Kursları-Vocational Courses By Law of 3308	-	20	13	7	-	-	-	-	-	-
Özel Eğitim -Special Education	5	73	50	23	-	-	-	19	13	6
Yetişkinler Tek.Eğt.Mrk. -Adult Technical Training Center	-	-	-	-	-	-	-	-	-	-
Kilis	16	7 846	4 634	3 212	4 484	2 639	1 845	84	59	25
Pratik Kız Sanat Okulu - Practical Trade Schools For Girls	1	-	-	-	-	-	-	-	-	-
Olgunlaşma Enstitüleri- Maturation Institute	-	-	-	-	-	-	-	-	-	-
Mesleki Eğitim Merkezi - Vocational Training Center	1	869	774	95	-	-	-	19	17	2
Halk Eğitim Merkezi - Public Education Center	4	4 056	1 605	2 451	2 541	1 063	1 478	21	7	14
Motorlu Taşıt Sürücü Kursu- Motor Vehicles Drivers Course	4	1 872	1 686	186	1 501	1 340	161	-	-	-
Özel Dersaneler- Private Teaching Centers	3	993	544	449	418	231	187	41	34	7
Muhtelif Kurslar -Various Courses	1	56	25	31	24	5	19	3	1	2
3308 Say.Kan.Göre Meslek Kursları-Vocational Courses By Law of 3308	-	-	-	-	-	-	-	-	-	-
Özel Eğitim -Special Education	1	-	-	-	-	-	-	-	-	-
Yetişkinler Tek.Eğt.Mrk. -Adult Technical Training Center	1	-	-	-	-	-	-	-	-	-
Osmaniye	77	30 494	18 030	12 464	21 126	12 529	8 597	499	371	128
Pratik Kız Sanat Okulu - Practical Trade Schools For Girls	2	131	14	117	121	12	109	-	-	-
Olgunlaşma Enstitüleri- Maturation Institute	-	-	-	-	-	-	-	-	-	-
Mesleki Eğitim Merkezi - Vocational Training Center	3	3 128	2 730	398	-	-	-	53	48	5
Halk Eğitim Merkezi - Public Education Center	7	12 334	5 179	7 155	9 148	4 192	4 956	26	16	10
Motorlu Taşıt Sürücü Kursu- Motor Vehicles Drivers Course	15	6 530	5 587	943	6 057	5 183	874	74	61	13
Özel Dersaneler- Private Teaching Centers	29	7 021	3 806	3 215	4 807	2 614	2 193	300	215	85
Muhtelif Kurslar -Various Courses	17	1 208	601	607	911	461	450	25	16	9
3308 Say.Kan.Göre Meslek Kursları-Vocational Courses By Law of 3308	-	94	78	16	82	67	15	-	-	-
Özel Eğitim -Special Education	4	48	35	13	-	-	-	21	15	6
Yetişkinler Tek.Eğt.Mrk. -Adult Technical Training Center	-	-	-	-	-	-	-	-	-	-
Düzce	38	24 057	13 285	10 772	14 630	7 887	6 743	272	181	91
Pratik Kız Sanat Okulu - Practical Trade Schools For Girls	2	211	-	211	168	-	168	-	-	-
Olgunlaşma Enstitüleri- Maturation Institute	-	-	-	-	-	-	-	-	-	-
Mesleki Eğitim Merkezi - Vocational Training Center	2	1 833	1 503	330	-	-	-	28	23	5
Halk Eğitim Merkezi - Public Education Center	8	14 933	6 970	7 963	9 575	4 461	5 114	32	14	18
Motorlu Taşıt Sürücü Kursu- Motor Vehicles Drivers Course	11	4 287	3 153	1 134	3 668	2 662	1 006	84	74	10
Özel Dersaneler- Private Teaching Centers	10	2 496	1 419	1 077	992	571	421	123	69	54
Muhtelif Kurslar -Various Courses	5	129	72	57	92	58	34	5	1	4
3308 Say.Kan.Göre Meslek Kursları-Vocational Courses By Law of 3308	-	168	168	-	135	135	-	-	-	-
Özel Eğitim -Special Education	-	-	-	-	-	-	-	-	-	-
Yetişkinler Tek.Eğt.Mrk. -Adult Technical Training Center	-	-	-	-	-	-	-	-	-	-

3-6 İller bazında Halk Eğitimi Merkezlerinde kurum ve kursiyer sayıları (2004/05 öğretim yılı sonu)

Number of Institute and Participant in Folk Education Centers By Provinces (End of Educational Year 2004/05)

		A.Toplam-Total			B. Erkek - Male			C. Kadın - Female					
İller Provinces	Kurum Sayısı Institute	Toplam Total			Meslek Kursları Vocational Courses			Sos. Kült.Kurslar Social & Cultural Courses			Okuma Yazma Kursları Literacy Courses		
		A	B	C	A	B	C	A	B	C	A	B	C
Genel Toplam General Total	924	1 312 618	574 937	737 681	678 842	291 171	387 671	458 547	223 917	234 630	175 229	59 849	115 380
Adana	13	24 355	8 966	15 389	14 921	5 043	9 878	6 569	3 071	3 498	2 865	852	2 013
Adıyaman	9	13 128	5 716	7 412	7 541	2 482	5 059	3 920	2 409	1 511	1 667	825	842
Afyonkarahisar	18	20 816	9 194	11 622	8 966	4 510	4 456	8 455	4 200	4 255	3 395	484	2 911
Ağrı	8	8 691	3 852	4 839	3 683	1 331	2 352	1 848	1 023	825	3 160	1 498	1 662
Amasya	7	7 911	3 491	4 420	4 634	1 865	2 769	2 990	1 443	1 547	287	183	104
Ankara	24	51 587	19 263	32 324	32 343	11 771	20 572	12 772	5 068	7 704	6 472	2 424	4 048
Antalya	15	36 686	17 937	18 749	19 924	11 269	8 655	10 522	5 222	5 300	6 240	1 446	4 794
Artvin	8	10 764	4 312	6 452	4 900	2 094	2 806	5 777	2 177	3 600	87	41	46
Aydın	17	17 216	7 992	9 224	10 206	5 102	5 104	5 309	2 305	3 004	1 701	585	1 116
Balıkesir	19	20 238	9 841	10 397	13 099	6 584	6 515	5 334	2 412	2 922	1 805	845	960
Bilecik	8	5 139	2 978	2 161	2 932	1 352	1 580	1 200	649	551	1 007	977	30
Bingöl	8	5 886	3 244	2 642	2 636	1 742	894	1 099	656	443	2 151	846	1 305
Bitlis	7	13 235	7 295	5 940	2 879	1 058	1 821	8 441	5 271	3 170	1 915	966	949
Bolu	9	5 070	2 338	2 732	3 168	1 494	1 674	1 857	819	1 038	45	25	20
Burdur	11	9 913	5 268	4 645	4 112	2 055	2 057	5 697	3 141	2 556	104	72	32
Bursa	17	26 636	10 909	15 727	18 392	7 186	11 206	6 163	3 088	3 075	2 081	635	1 446
Çanakkale	12	16 689	8 015	8 674	9 794	5 167	4 627	5 623	1 839	3 784	1 272	1 009	263
Çankırı	12	5 062	2 349	2 713	2 927	1 588	1 339	2 009	705	1 304	126	56	70
Çorum	14	14 476	7 323	7 153	9 334	5 050	4 284	4 818	2 231	2 587	324	42	282
Denizli	19	19 752	10 197	9 555	10 119	5 283	4 836	8 395	4 267	4 128	1 238	647	591
Diyarbakır	14	32 422	12 819	19 603	14 654	6 079	8 575	5 513	2 973	2 540	12 255	3 767	8 488
Edirne	9	9 224	5 899	3 325	7 326	4 725	2 601	947	290	657	951	884	67
Elazığ	11	14 609	7 221	7 388	6 416	3 566	2 850	6 728	3 284	3 444	1 465	371	1 094
Erzincan	9	4 848	3 095	1 753	2 970	2 048	922	1 461	815	646	417	232	185
Erzurum	19	24 104	13 160	10 944	8 604	4 086	4 518	12 203	7 861	4 342	3 297	1 213	2 084
Eskişehir	13	10 393	4 020	6 373	7 196	2 617	4 579	2 853	1 274	1 579	344	129	215
Gaziantep	9	16 328	7 209	9 119	10 225	4 150	6 075	3 628	2 043	1 585	2 475	1 016	1 459
Giresun	16	12 279	5 625	6 654	7 447	3 878	3 569	4 255	1 688	2 567	577	59	518
Gümüşhane	6	2 583	1 322	1 261	1 304	704	600	1 218	588	630	61	30	31
Hakkari	4	5 965	3 233	2 732	1 363	712	651	3 356	1 939	1 417	1 246	582	664
Hatay	12	20 747	8 617	12 130	11 715	4 641	7 074	6 932	3 215	3 717	2 100	761	1 339
Isparta	13	11 804	5 619	6 185	6 092	3 078	3 014	5 535	2 460	3 075	177	81	96
Mersin	10	26 351	10 751	15 600	15 062	6 174	8 888	8 692	3 683	5 009	2 597	894	1 703
İstanbul	33	136 817	33 681	103 136	76 572	16 172	60 400	27 998	10 736	17 262	32 247	6 773	25 474
İzmir	28	65 377	25 937	39 440	30 547	11 112	19 435	25 428	11 504	13 924	9 402	3 321	6 081
Kars	8	11 401	6 950	4 451	8 866	5 428	3 438	1 823	991	832	712	531	181
Kastamonu	20	8 837	4 726	4 111	4 498	2 379	2 119	3 819	1 994	1 825	520	353	167
Kayseri	16	20 709	8 926	11 783	9 788	4 310	5 478	9 887	4 454	5 433	1 034	162	872
Kırklareli	8	6 897	4 596	2 301	4 728	3 360	1 368	1 531	636	895	638	600	38
Kırşehir	7	6 193	3 224	2 969	3 174	1 724	1 450	2 857	1 484	1 373	162	16	146
Kocaeli	7	29 483	12 452	17 031	20 190	8 140	12 050	7 605	3 600	4 005	1 688	712	976
Konya	31	23 822	10 054	13 768	13 729	6 542	7 187	4 698	2 491	2 207	5 395	1 021	4 374
Kütahya	13	18 362	10 976	7 386	12 119	7 004	5 115	4 492	2 334	2 158	1 751	1 638	113
Malatya	14	19 590	9 050	10 540	8 887	4 143	4 744	8 360	4 472	3 888	2 343	435	1 908
Manisa	16	25 902	12 584	13 318	13 032	7 164	5 868	9 126	4 204	4 922	3 744	1 216	2 528
Kahramanmaraş	10	19 760	8 066	11 694	9 413	3 632	5 781	8 889	4 188	4 701	1 458	246	1 212
Mardin	10	11 239	5 404	5 835	4 777	2 297	2 480	3 392	2 151	1 241	3 070	956	2 114
Muğla	12	13 621	6 813	6 808	9 005	4 309	4 696	3 934	2 069	1 865	682	435	247
Muş	6	8 850	3 798	5 052	3 728	2 016	1 712	2 088	803	1 285	3 034	979	2 055

3-6 İller bazında Halk Eğitimi Merkezlerinde kurum ve kursiyer sayıları (2004/05 öğretim yılı sonu) (devam)

Number of Institute and Participant in Folk Education Centers By Provinces (End of Educational Year 2004/05)(continued)

A.Toplam-Total B. Erkek - Male C. Kadın - Female

İller Provinces	Kurum Sayısı Institute	Toplam Total			Meslek Kursları Vocational Courses			Sos. Kült.Kurslar Social & Cultural Courses			Okuma Yazma Kursları Literacy Courses		
		A	B	C	A	B	C	A	B	C	A	B	C
Nevşehir	8	12 676	6 230	6 446	2 597	1 481	1 116	10 010	4 722	5 288	69	27	42
Niğde	6	6 581	2 537	4 044	3 706	1 600	2 106	1 675	836	839	1 200	101	1 099
Ordu	19	11 821	5 196	6 625	5 167	2 192	2 975	6 040	2 876	3 164	614	128	486
Rize	12	18 134	6 982	11 152	7 863	2 155	5 708	10 022	4 779	5 243	249	48	201
Sakarya	13	22 343	9 624	12 719	9 893	3 776	6 117	10 874	5 262	5 612	1 576	586	990
Samsun	15	28 655	11 873	16 782	18 579	7 432	11 147	9 362	4 194	5 168	714	247	467
Siirt	7	9 070	3 715	5 355	4 391	1 231	3 160	2 351	1 521	830	2 328	963	1 365
Sinop	9	6 339	2 883	3 456	2 689	1 042	1 647	3 483	1 756	1 727	167	85	82
Sivas	17	6 336	1 895	4 441	1 712	811	901	2 171	852	1 319	2 453	232	2 221
Tekirdağ	9	17 763	11 106	6 657	11 658	8 169	3 489	4 368	1 826	2 542	1 737	1 111	626
Tokat	12	9 717	4 996	4 721	4 733	2 574	2 159	4 506	2 259	2 247	478	163	315
Trabzon	18	24 396	10 284	14 112	11 690	4 654	7 036	12 289	5 519	6 770	417	111	306
Tunceli	8	3 781	1 827	1 954	1 157	467	690	2 431	1 202	1 229	193	158	35
Şanlıurfa	11	18 337	9 863	8 474	5 938	3 218	2 720	5 447	3 235	2 212	6 952	3 410	3 542
Uşak	6	5 496	2 140	3 356	4 157	1 612	2 545	1 104	449	655	235	79	156
Van	12	24 789	10 727	14 062	6 895	2 674	4 221	9 792	5 672	4 120	8 102	2 381	5 721
Yozgat	14	19 241	10 508	8 733	4 025	2 234	1 791	14 859	8 207	6 652	357	67	290
Zonguldak	6	12 225	6 302	5 923	8 527	5 005	3 522	3 224	976	2 248	474	321	153
Aksaray	7	3 771	1 228	2 543	1 684	754	930	926	340	586	1 161	134	1 027
Bayburt	3	2 305	1 011	1 294	1 431	436	995	747	500	247	127	75	52
Karaman	6	8 677	4 472	4 205	3 177	1 455	1 722	5 374	2 968	2 406	126	49	77
Kırıkkale	9	7 654	3 955	3 699	5 292	2 696	2 596	2 260	1 243	1 017	102	16	86
Batman	6	8 973	3 767	5 206	1 594	670	924	2 911	1 711	1 200	4 468	1 386	3 082
Şırnak	7	14 419	9 120	5 299	2 379	1 047	1 332	8 858	5 932	2 926	3 182	2 141	1 041
Bartın	4	5 325	2 430	2 895	2 105	784	1 321	3 161	1 621	1 540	59	25	34
Ardahan	6	2 591	1 542	1 049	1 510	879	631	771	420	351	310	243	67
İğdır	4	5 371	2 854	2 517	2 000	1 056	944	2 418	1 401	1 017	953	397	556
Yalova	6	5 722	2 107	3 615	3 178	1 064	2 114	2 201	913	1 288	343	130	213
Karabük	6	7 000	3 682	3 318	3 363	1 694	1 669	2 776	1 318	1 458	861	670	191
Kilis	4	4 076	1 625	2 451	2 524	713	1 811	1 389	803	586	163	109	54
Osmaniye	7	12 334	5 179	7 155	7 689	3 071	4 618	3 581	1 760	1 821	1 064	348	716
Düzce	8	14 933	6 970	7 963	5 602	2 309	3 293	9 120	4 624	4 496	211	37	174

Yaygın Eğitim

3-7 İller bazında Meslekî Eğitim Merkezlerinde kurum, kursiyer sayıları
(2004/05 öğretim yılı sonu)

İller	Kurum Sayısı Institute	Kursiyer Sayısı Enrollment / Participant								
		A.Toplam			B. Erkek		C. Kadın			
		Toplam Total		Aday Çıracak Apprentice Nominee		Çıracak Apprentice		Kalfa Experienced apprentice workman		
A	B	C	B	C	B	C	B	C		
Genel toplam	351	309 962	262 605	47 357	1 796	238	100 670	23 794	61 304	7 003
Adana	7	9 821	8 281	1 540	6	-	2 926	564	2 800	308
Adıyaman	4	1 729	1 426	303	8	-	692	210	388	45
Afyonkarahisar	9	4 501	4 058	443	40	-	1 479	318	1 206	41
Ağrı	1	574	334	240	50	56	50	56	100	111
Amasya	5	2 053	1 565	488	-	-	535	210	316	51
Ankara	14	21 136	18 459	2 677	1	-	6 257	558	3 272	262
Antalya	10	14 957	13 559	1 398	3	1	4 114	655	6 083	213
Artvin	1	229	188	41	-	-	185	41	-	-
Aydın	12	6 624	5 912	712	9	1	2 182	245	1 423	157
Balıkesir	10	7 537	6 446	1 091	-	-	2 753	590	1 880	186
Bilecik	2	1 029	669	360	-	-	262	219	92	37
Bingöl	1	315	304	11	1	-	74	3	73	2
Bitlis	1	109	102	7	-	-	-	-	-	-
Bolu	3	2 103	1 389	714	-	-	390	502	397	52
Burdur	4	3 020	2 423	597	6	18	648	359	689	32
Bursa	9	7 488	5 971	1 517	-	3	2 647	831	1 021	280
Çanakkale	8	4 187	3 414	773	7	4	995	450	1 152	132
Çankırı	1	818	755	63	-	-	131	23	278	10
Çorum	5	3 547	3 135	412	27	1	1 012	162	840	147
Denizli	5	6 466	5 241	1 225	27	-	2 293	740	1 168	259
Diyarbakır	3	2 517	2 184	333	5	-	679	120	605	68
Edirne	3	2 385	1 780	605	1	3	382	434	339	44
Elazığ	1	1 719	1 343	376	-	-	389	69	473	87
Erzincan	1	751	675	76	46	-	148	18	95	9
Erzurum	2	1 449	1 236	213	-	-	512	92	201	40
Eskişehir	1	4 016	3 227	789	-	-	695	302	1 168	211
Gaziantep	5	5 633	4 847	786	-	-	2 457	419	626	185
Giresun	4	2 083	1 836	247	-	-	596	151	487	28
Gümüşhane	1	236	178	58	-	-	72	39	-	-
Hakkari	1	370	294	76	87	26	116	31	20	6
Hatay	6	5 372	4 697	675	-	-	2 240	329	563	124
Isparta	4	2 502	2 147	355	36	2	599	128	788	86
Mersin	6	7 075	5 907	1 168	5	-	2 402	692	1 408	156
İstanbul	18	29 135	23 200	5 935	811	41	12 385	2 766	2 180	644
İzmir	16	18 000	15 154	2 846	112	27	8 343	1 463	1 668	274
Kars	2	643	578	65	-	-	97	8	178	24
Kastamonu	6	1 942	1 408	534	1	1	557	415	245	32
Kayseri	8	7 359	6 240	1 119	-	-	2 597	614	894	238
Kırklareli	4	1 444	1 193	251	-	-	411	135	204	21
Kırşehir	2	1 109	1 047	62	2	-	460	37	186	5
Kocaeli	6	4 290	3 172	1 118	5	6	1 614	709	361	65
Konya	12	13 448	12 388	1 060	14	-	5 621	624	3 322	195
Kütahya	5	3 391	2 687	704	-	-	1 040	451	686	34
Malatya	2	2 282	1 944	338	-	-	789	108	528	82
Manisa	12	9 335	8 304	1 031	1	1	2 426	344	2 768	237

3-7 Number of institute , participant and enrollment in Vocational Training Center By provinces
(End of educational year 2004/05)

A.Total		B. Male		C. Female				
Kursiyer Sayısı								
Enrollment / Participant								
Kalfalık Belgesi Alanlar Certificate of Experienced apprentice workman		Ustalık Belgesi Alanlar Certificate of Skilled Workman		İş Yeri Açma Belgesi Alanlar Certificate For Place of Employment		Usta Öğretici Belgesi Alanlar Certificate of Instructor		Province
B	C	B	C	B	C	B	C	
39 583	7 453	40 245	5 897	1 688	251	17 319	2 721	General Total
1 127	335	989	236	4	-	429	97	Adana
70	9	130	3	14	1	124	35	Adıyaman
497	28	504	37	44	4	288	15	Afyonkarahisar
32	3	48	5	-	-	54	9	Ağrı
257	79	309	97	14	11	134	40	Amasya
3 294	737	3 873	622	77	13	1 685	485	Ankara
1 224	239	1 497	197	36	8	602	85	Antalya
-	-	-	-	3	-	-	-	Artvin
977	127	812	132	31	4	478	46	Aydın
831	174	563	98	41	1	378	42	Balıkesir
123	65	116	25	19	5	57	9	Bilecik
51	3	66	1	3	-	36	2	Bingöl
59	3	43	4	-	-	-	-	Bitlis
222	107	260	37	9	1	111	15	Bolu
415	130	420	49	21	2	224	7	Burdur
712	139	946	191	91	3	554	70	Bursa
437	87	549	66	27	5	247	29	Çanakkale
110	5	184	18	17	2	35	5	Çankırı
385	41	517	48	7	1	347	12	Çorum
704	78	695	88	16	1	338	59	Denizli
313	47	401	70	7	-	174	28	Diyarbakır
378	60	460	40	25	-	195	24	Edirne
221	36	140	139	9	1	111	44	Elazığ
175	24	149	22	17	-	45	3	Erzincan
245	17	187	41	5	-	86	23	Erzurum
297	107	743	92	82	21	242	56	Eskişehir
637	82	831	54	2	-	294	46	Gaziantep
351	44	255	17	39	4	108	3	Giresun
65	9	41	10	-	-	-	-	Gümüşhane
-	-	-	-	-	-	71	13	Hakkari
680	83	667	66	8	1	539	72	Hatay
316	48	310	79	34	-	64	12	Isparta
881	128	879	117	23	12	309	63	Mersin
3 756	1 513	3 207	741	49	10	812	220	İstanbul
2 317	510	1 823	356	35	3	856	213	İzmir
81	24	121	8	21	-	80	1	Kars
195	57	325	17	11	10	74	2	Kastamonu
878	104	1 157	100	68	1	646	62	Kayseri
168	37	286	37	38	10	86	11	Kırklareli
204	10	168	9	2	-	25	1	Kırşehir
548	183	339	96	19	9	286	50	Kocaeli
1 607	97	1 375	104	127	13	322	27	Konya
403	115	368	74	23	14	167	16	Kütahya
228	68	308	48	3	-	88	32	Malatya
1 099	143	1 026	208	62	7	922	91	Manisa

Yaygın Eğitim

3-7 İller bazında Meslekî Eğitim Merkezlerinde kurum, öğrenci ve kursiyer sayıları (devam)
(2004/05 öğretim yılı sonu)

A.Toplam		B. Erkek			C. Kadın			Kursiyer Sayısı Enrollment / Participant			
İller Province	Kurum Sayısı Institute	Toplam Total			Aday Çıracak Apprentice Nominee		Çıracak Apprentice		Kalfa Experienced apprentice workman		
		A	B	C	B	C	B	C	B	C	
K.MARAŞ	4	3 920	3 428	492	2	-	1 280	317	635	64	
MARDİN	2	1 048	961	87	36	4	381	40	363	24	
MUĞLA	8	6 528	5 815	713	23	-	2 031	300	1 364	98	
MUŞ	1	757	747	10	245	4	110	-	272	4	
NEVŞEHİR	2	1 461	1 377	84	4	-	331	17	302	28	
NİĞDE	2	1 501	1 318	183	-	-	552	46	321	28	
ORDU	3	2 811	2 156	655	-	-	881	403	345	72	
RİZE	2	2 041	1 909	132	2	-	366	51	459	22	
SAKARYA	6	3 753	2 998	755	-	-	940	491	448	49	
SAMSUN	6	7 543	6 315	1 228	-	-	1 817	734	1 675	148	
SİİRT	1	261	226	35	-	-	111	10	50	5	
SİNOP	4	1 206	908	298	-	-	350	161	291	36	
SİVAS	2	2 666	2 403	263	3	22	641	70	751	61	
TEKİRDAĞ	8	4 731	4 058	673	2	3	898	307	1 083	113	
TOKAT	5	2 412	1 887	525	1	-	531	298	523	82	
TRABZON	4	4 031	3 666	365	17	9	1 344	135	721	45	
TUNCELİ	1	203	160	43	1	-	39	17	19	5	
ŞANLIURFA	5	4 692	4 415	277	4	-	1 674	127	1 156	61	
UŞAK	3	2 535	2 189	346	-	-	830	207	890	64	
VAN	2	1 696	1 510	186	12	-	142	18	224	55	
YOZGAT	9	2 806	2 680	126	90	-	928	45	641	23	
ZONGULDAK	5	3 686	2 365	1 321	4	-	1 148	1 150	372	55	
AKSARAY	2	4 123	3 744	379	-	-	1 279	178	985	85	
BAYBURT	1	265	231	34	-	-	67	29	2	-	
KARAMAN	2	2 695	2 548	147	-	-	802	71	1 179	41	
KIRIKKALE	2	1 280	1 205	75	-	-	413	35	485	15	
BATMAN	1	1 158	1 011	147	-	-	353	56	216	25	
ŞIRNAK	2	24	9	15	-	-	-	-	-	-	
BARTIN	2	1 050	936	114	32	4	289	50	337	14	
ARDAHAN	1	194	180	14	-	-	96	12	27	1	
İĞDIR	1	652	554	98	-	-	120	38	234	31	
YALOVA	1	750	592	158	-	-	186	84	146	22	
KARABÜK	2	2 924	1 800	1 124	-	-	612	621	506	269	
KİLİS	1	869	774	95	-	-	383	55	207	15	
OSMANİYE	3	3 128	2 730	398	7	1	920	187	641	75	
DÜZCE	2	1 833	1 503	330	-	-	573	200	263	48	

3-7 Number of institute , participant and enrollment in Vocational Training Center By provinces (continued)
(End of educational year 2004/05)

A.Total		B. Male		C. Female				
Kursiyer Sayısı Enrollment / Participant								
Kalfalık Belgesi Alanlar Certificate of Experienced apprentice workman		Ustalık Belgesi Alanlar Certificate of Skilled Workman		İş Yeri Açma Belgesi Alanlar Certificate For Place of Employment		Usta Öğretici Belgesi Alanlar Certificate of Instructor		İller Province
B	C	B	C	B	C	B	C	
503	49	748	44	12	-	248	18	Kahramanmaraş
87	14	86	4	8	1	-	-	Mardin
1 184	153	884	132	44	7	285	23	Muğla
51	-	68	2	1	-	-	-	Muş
225	16	307	19	7	-	201	4	Nevşehir
211	38	135	66	12	-	87	5	Niğde
446	87	352	73	10	4	122	16	Ordu
543	18	394	25	26	-	119	16	Rize
532	60	743	90	17	15	318	50	Sakarya
1 204	192	1 045	102	59	8	515	44	Samsun
23	16	29	2	-	-	13	2	Siirt
101	46	121	34	11	2	34	19	Sinop
370	39	573	54	9	2	56	15	Sivas
523	101	931	95	73	10	548	44	Tekirdağ
297	65	393	54	18	-	124	26	Tokat
737	71	641	83	15	3	191	19	Trabzon
44	11	36	7	2	-	19	3	Tunceli
532	25	770	54	34	1	245	9	Şanlıurfa
236	45	145	17	3	-	85	13	Uşak
481	38	447	47	9	1	195	27	Van
339	24	405	21	12	-	265	13	Yozgat
378	30	288	52	33	12	142	22	Zonguldak
843	65	572	43	14	-	51	8	Aksaray
50	5	68	-	12	-	32	-	Bayburt
223	19	219	10	16	1	109	5	Karaman
161	7	118	9	4	-	24	9	Kırıkkale
228	36	157	19	3	1	54	10	Batman
1	-	7	15	-	-	1	-	Şırnak
143	18	101	16	7	4	27	8	Bartın
26	1	29	-	2	-	-	-	Ardahan
59	6	87	18	1	-	53	5	Iğdır
98	15	78	18	2	-	82	19	Yalova
253	102	289	73	16	1	124	58	Karabük
79	11	65	10	6	-	34	4	Kilis
426	60	584	52	-	-	152	23	Osmaniye
376	35	243	38	7	-	41	9	Düzce

3.8. İllere göre Kur'an Kursu, öğrenci ve başarıyan öğrenci sayısı

Number of Koran courses, enrollment and graduates by province

Öğretim yılı sonu, 2004 /'05 (End of Educational Year 2004/'05)

A. Toplam - Total

B. Erkek - Male

C. Kadın - Female

İl- Province	Kursiyer Participants														
	Kursu Bitirenler											Number of participants completed			
	Eğitim durumu -Level of education											Yaş durumu - Age status			
	Kurs Course	Kursa Başlayan Course Enrolled	Kursa Devam eden Course Attending	Kursiyer Participants			Okuma yazma bilip okul bitirmeyen Literate without certificate	İlköğretim(Ortaokul) Primary education(Junior high school)	Lise Senior high school graduates	Lise dengi meslek okulu High school level vocational school	Yüksek öğretim University	15 - 17	18 - 22	23 - 44	45 +
A	A	A	A	B	C	A	A	A	A	A	A	A	A	A	
Toplam- Total	4 880	158 337	158 337	103 954	11 409	92 545	10 759	67 459	16 492	6 885	2 359	33 099	27 014	29 488	14 353
Adana	117	3710	3 710	2 162	165	1 997	269	1 101	486	242	64	520	637	778	227
Adıyaman	43	901	901	775	134	641	95	452	176	52	-	252	370	102	51
Afyonkarahisar	97	2599	2 599	1 672	114	1 558	108	1 261	144	153	6	731	443	335	163
Ağrı	9	212	212	124	25	99	36	81	7	-	-	61	52	8	3
Amasya	40	1027	1 027	669	106	563	54	501	109	3	2	225	165	207	72
Ankara	374	2703	2 703	9 727	194	9 533	1 025	5 698	1 357	919	728	2 175	2 795	3 164	1 593
Antalya	128	3931	3 931	2 855	58	2 797	60	1 880	715	54	146	996	684	795	380
Artvin	10	303	303	187	37	150	27	122	31	6	1	49	34	85	19
Aydın	51	1770	1 770	853	63	790	53	460	278	24	38	185	218	294	156
Balıkesir	86	2658	2 658	1 743	118	1 625	123	1 105	405	101	9	242	148	608	745
Bilecik	12	59	59	46	-	46	-	7	30	7	2	3	20	20	3
Bingöl	8	379	379	267	29	238	5	227	25	10	-	217	44	5	1
Bitlis	21	490	490	167	33	134	49	55	50	9	4	46	44	63	14
Bolu	21	905	905	633	16	617	38	320	33	199	43	152	123	233	125
Burdur	28	794	794	606	17	589	33	434	129	3	7	66	137	279	124
Bursa	113	4182	4 182	2 845	291	2 554	205	2 212	281	117	30	947	495	880	523
Çanakkale	19	585	585	337	2	335	53	162	66	35	21	37	105	119	76
Çankırı	20	765	765	576	15	561	30	331	183	28	4	347	123	89	17
Çorum	67	2004	2 004	1 167	91	1 076	717	369	73	8	-	267	290	483	127
Denizli	96	975	975	1 530	137	1 393	41	1 153	217	109	10	143	184	242	961
Diyarbakır	22	603	603	352	81	271	43	243	57	9	-	156	94	86	16
Edirne	9	306	306	185	28	157	11	107	29	15	23	17	37	95	36
Elazığ	59	1638	1 638	751	74	677	187	422	103	36	3	240	268	202	41
Erzincan	28	970	970	760	34	726	30	347	226	141	16	349	167	125	119
Erzurum	50	2590	2 590	1 640	700	940	-	690	600	350	-	760	750	130	-
Eskişehir	52	1635	1 635	1 047	19	1 028	512	251	55	25	204	166	221	256	404
Gaziantep	58	2030	2 030	1 235	151	1 084	70	1 005	111	44	5	542	254	335	104
Giresun	29	1096	1 096	678	95	583	44	454	143	33	4	172	134	309	63
Gümüşhane	14	393	393	163	11	152	5	123	14	21	-	108	32	18	5
Hakkari	8	170	170	90	16	74	32	28	19	9	2	25	41	24	-
Hatay	118	3062	3 062	2 056	165	1 891	120	1 462	209	234	31	476	663	665	252
Isparta	71	1752	1 752	1 325	115	1 210	27	1 100	127	41	30	232	237	464	392
Mersin	47	1575	1 575	1 228	106	1 122	82	729	317	74	26	240	280	431	277
İstanbul	379	20566	20 566	12 638	2 212	10 426	1 479	7 819	2 131	978	231	5 037	4 010	2 583	1 008
İzmir	145	3698	3 698	2 433	267	2 166	280	1 049	687	314	103	561	706	993	173
Kars	7	284	284	118	16	102	10	95	12	1	-	26	22	59	11
Kastamonu	42	1174	1 174	885	91	794	29	752	72	32	-	332	183	262	108
Kayseri	149	7147	7 147	4 384	17	4 367	253	2 757	1 160	114	100	886	625	1 611	1 262
Kırklareli	19	279	279	191	12	179	19	97	40	23	12	15	21	115	40
Kırşehir	21	599	599	379	-	379	8	271	66	31	3	61	73	177	68
Kocaeli	94	2982	2 982	1 775	115	1 660	311	912	479	49	24	467	577	493	238
Konya	248	9331	9 331	5 980	1 182	4 798	130	5 016	518	287	29	3 144	1 367	915	554
Kütahya	68	3173	3 173	1 116	62	1 054	48	1 046	18	3	1	670	125	165	156
Malatya	97	2906	2 906	1 581	80	1 501	170	702	169	539	1	250	569	641	121

3.8. İllere göre Kur'an Kursu, öğrenci ve başaran öğrenci sayısı

Number of courses, enrollment and graduates by province (continued)

Öğretim yılı sonu, 2004 /'05 (End of Educational Year 2004/'05)

A. Toplam - Total B. Erkek- Male C. Kadın - Female

İl- Province	Kurs Course	Kursa Başlayan Course Enrolled	Kursa Devam eden Course Attending	Kursiyer Participants											
				Bitirenlerin Successful finishers								Yaş durumu -Age status			
				Kursiyer Participants			Eğitim durumu -Level of education					Yaş durumu -Age status			
				A	B	C	A	A	A	A	A	A	A	A	A
Manisa	80	3 019	3 019	2 279	399	1 880	138	1 775	264	82	20	935	546	582	216
K.Maraş	65	1 763	1 763	802	50	752	19	447	129	186	21	418	278	75	31
Mardin	16	530	530	261	47	214	44	128	48	39	2	80	78	96	7
Muğla	29	753	753	650	64	586	8	512	84	29	17	196	113	241	100
Muş	11	324	324	134	24	110	12	106	16	-	-	52	42	36	4
Nevşehir	96	2 505	2 505	1 486	25	1 461	48	1 373	34	28	3	328	499	490	169
Niğde	75	5 661	5 661	2 326	99	2 227	597	1 401	289	6	33	554	614	840	318
Ordu	63	2 220	2 220	1 458	246	1 212	88	1 153	217	-	-	547	268	400	243
Rize	62	3 035	3 035	1 402	479	923	110	1 220	61	2	9	651	418	264	69
Sakarya	121	2 586	2 586	1 941	196	1 745	68	1 606	194	55	18	595	297	930	119
Samsun	148	4 584	4 584	3 178	877	2 301	296	2 055	732	77	18	700	1 138	905	435
Siirt	13	578	578	224	199	25	7	72	101	44	-	50	112	60	2
Sinop	12	536	536	367	58	309	45	209	78	32	3	79	90	123	75
Sivas	96	2 455	2 455	1 658	66	1 592	145	901	344	189	79	482	521	459	196
Tekirdağ	17	466	466	334	39	295	64	205	40	11	14	92	66	152	24
Tokat	75	1 950	1 950	1 215	121	1 094	90	912	173	40	-	450	291	267	207
Trabzon	121	4 284	4 284	2 401	469	1 932	189	1 702	334	131	45	1 085	544	592	180
Tunceli	2	45	45	18	-	18	-	6	12	-	-	-	-	18	-
Şanlıurfa	54	1 563	1 563	888	62	826	247	583	26	32	-	439	289	151	9
Uşak	23	778	778	559	68	491	108	354	84	7	6	423	41	54	41
Van	22	1 111	1 111	427	32	395	135	226	55	6	5	98	189	113	27
Yozgat	71	844	844	629	14	615	76	397	129	22	5	148	196	207	78
Zonguldak	68	3 378	3 378	1 088	62	1 026	116	586	270	81	35	228	457	353	50
Aksaray	30	1 184	1 184	692	40	652	25	511	102	53	1	267	167	248	10
Bayburt	22	606	606	353	79	274	353	-	-	-	-	333	20	-	-
Karaman	24	891	891	601	66	535	-	581	20	-	-	420	36	124	21
Kırıkkale	24	348	348	279	18	261	-	153	63	33	30	59	82	74	64
Batman	47	2 462	2 462	185	31	154	24	138	23	-	-	102	54	29	-
Şırnak	4	18	18	15	-	15	-	15	-	-	-	11	4	-	-
Bartın	35	659	659	395	20	375	62	274	24	35	-	93	112	153	37
Ardahan	2	39	39	26	-	26	-	20	4	1	1	4	6	12	4
Iğdır	-	-	-	-	-	-	-	-	-	-	-	-	-	-	-
Yalova	15	535	535	337	-	337	20	257	47	9	4	60	61	114	102
Karabük	38	1 533	1 533	934	87	847	77	614	125	108	10	76	154	471	233
Kilis	7	180	180	144	18	126	23	104	17	-	-	36	34	40	34
Osmaniye	69	2 184	2 184	1 300	32	1 268	185	902	155	41	17	284	287	478	251
Düzce	29	1 819	1 819	1 037	28	1 009	419	553	41	24	-	131	343	394	169

**ÖĐRENCİ PANSİYONLARI, BURLU
ÖĐRENCİLER VE ÖĐRETMEN EVLERİ**

**DORMITORIES, SCHOLARSHIP STUDENTS AND
TEACHER'S GUEST HOUSES**

4.1 Öğrenci pansiyonları (2005/06 Öğretim Yılı)
Student boarding house (2005/06 Education year)

A Toplam -Total	B-Erkek-Male		C- Kadın -Female				
	Pansiyon Sayısı Boarding house	Pansiyon Kapasitesi Capacity	Parasız Yatılı Öğrenci Sayısı - Boarding student who gets a small stipend plus board and lodging, from the state	Paralı Yatılı Öğrenci Sayısı - Boarding student with charge	Pansiyonda Kalan Öğrenci Sayısı - Student		
					A	B	C
Öğretim Dairesi - Head Office							
Genel Toplam Grand Total	1 703	358 312	296 151	7 549	303 700	215 300	88 400
İlköğretim Genel Müdürlüğü General Directorate of Primary Education	581	195 958	164 079	-	164 079	108 599	55 480
Ortaöğretim Genel Müdürlüğü General Directorate of Secondary Education	348	54 396	42 176	4 761	46 937	31 464	15 473
Erkek Teknik Öğretim Genel Müdürlüğü General Directorate of Technical Education for Boys	164	25 682	21 548	658	22 206	20 238	1 968
Kız Teknik Öğretim Genel Müdürlüğü General Directorate of Technical Education for Girls	53	7 534	6 296	138	6 434	1 777	4 657
Ticaret ve Turizm Öğretimi Genel Müdürlüğü General Directorate Of Commerce And Tourism Education	63	8 190	6 110	605	6 715	5 278	1 437
Öğretmen Yetiştirme ve Eğitimi Genel Müdürlüğü General Directorate of Teacher Training and Education	98	18 995	15 490	1 234	16 724	10 014	6 710
Din Öğretimi Genel Müdürlüğü General Directorate Of Religious Education	322	39 222	33 999	153	34 152	34 152	-
Sağlık İşleri Dairesi Başkanlığı Head Office Department of Health Affairs	2	350	348	-	348	-	348
Özel Eğitim Rehberlik ve Dan. Hiz. Genel Müdürlüğü General Directorate Of Special Education Guidance and Counselling Service	72	7 985	6 105	-	6 105	3 778	2 327

4.2 İlköğretim ve ortaöğretim kurumlarında burslu öğrenci sayısı (01.12.2005 tarihi itibarıyla)

Number of scholarship student in primary and secondary education (As of 01.12.2005)

A Toplam -Total	B-Erkek-Male		C- Kadın -Female		
	Öğretim Dairesi - Head Office	Burslu Öğrenci Sayısı - Scholarship Student			C
		A	B	C	
Genel Toplam - Grand Total		116 262	65 190	51 072	
İlköğretim Genel Müdürlüğü General Directorate of Primary Education		51 336	29 369	21 967	
Ortaöğretim Genel Müdürlüğü General Directorate of Secondary Education		50 345	27 576	22 769	
Erkek Teknik Öğretim Genel Müdürlüğü General Directorate of Technical Education for Boys		2 467	2 093	374	
Kız Teknik Öğretim Genel Müdürlüğü General Directorate of Technical Education for Girls		1 785	481	1 304	
Ticaret ve Turizm Öğretimi Genel Müdürlüğü General Directorate Of Commerce And Tourism Education		1 614	1 072	542	
Öğretmen Yetiştirme ve Eğitimi Genel Müdürlüğü General Directorate of Teacher Training and Education		6 602	3 494	3 108	
Din Öğretimi Genel Müdürlüğü General Directorate Of Religious Education		1 762	1 028	734	
Özel Eğitim Rehberlik ve Danışma Hiz.Gen. Müd. General Directorate Of Special Education Guidance and Counselling Service		19	12	7	
Sağlık İşleri Dairesi Başkanlığı Head Office Department of Health Affairs		332	65	267	

Kaynak: Ortaöğretim Burs ve Yurtlar Dairesi Başkanlığı
Source : Department of Secondary Education Scholarship and Dormitories

4.3 Öğretim dairelerine göre burslu öğrenci sayısı, 2000-2005

Number of scholarship student by head office, 2000-2005

Öğretim Daireleri Head Office	2000	2001	2002	2003	2004	2005 ⁽¹⁾
Genel Toplam Grand Total	104 284	102 419	94 753	101 382	96 348	116 262
İlköğretim Genel Müdürlüğü General Directorate of Primary Education	49 744	47 453	41 109	45 808	47 035	51 336
Ortaöğretim Genel Müdürlüğü General Directorate of Secondary Education	42 599	44 746	44 176	45 891	38 290	50 345
Erkek Teknik Öğretim Genel Müdürlüğü General Directorate of Technical Education for Boys	2 892	2 514	2 360	2 379	2 451	2 467
Kız Teknik Öğretim Genel Müdürlüğü General Directorate of Technical Education for Girls	586	738	867	1 008	1 671	1 785
Ticaret ve Turizm Öğretimi Genel Müdürlüğü General Directorate Of Commerce And Tourism Education	2 342	1 912	1 635	1 635	1 699	1 614
Öğretmen Yetiştirme ve Eğitimi Genel Müdürlüğü General Directorate of Teacher Training and Education	2 805	3 136	3 231	3 257	3 747	6 602
Din Öğretimi Genel Müdürlüğü General Directorate Of Religious Education	3 296	1 901	1 368	1 396	1 377	1 762
Özel Eğitim Rehberlik ve Danışma Hiz. Gen.Müd. General Directorate Of Special Education Guidance and Counselling Service	-	-	-	-	8	19
Sağlık İşleri Dairesi Başkanlığı Head Office Of Health Official Work	20	19	7	8	70	332

⁽¹⁾ 01.12.2005 tarihi itibarıyla. - As of 01.12.2005

Kaynak: Ortaöğrenim Burs ve Yurtlar Dairesi Başkanlığı

Source : Department of Secondary Education Scholarship and Dormitories as of 01.12.2005

4.4 Ortaöğretim ve yükseköğretim özel öğrenci yurtları ile öğrenci sayısı (01.10.2005 tarihi itibarıyla)

Number of students and private dormitories for secondary education and tertiary education (As of 01.10.2005)

Öğretim Türü Type of Training	A Toplam -Total				B-Erkek-Male			C- Kadın -Female		D- Karma -Mixed	
	Yurt Sayısı Hostel		Yurtta Kalan Öğrenci Sayısı Number of Students in dormitories		A		B		C		
	A	B	C	D	A	B	C	D	A	B	C
Toplam Total	2 474	1 720	701	53	124 532	84 002	40 530				
Ortaöğretim Secondary Education	1 642	1 318	296	28	62 966	52 181	10 785				
Yükseköğretim Tertiary Education	832	402	405	25	61 566	31 821	29 745				

Kaynak: Ortaöğrenim Burs ve Yurtlar Dairesi Başkanlığı

Source : Department of Secondary Education Scholarship and Dormitories

4.5 Özel öğrenci yurtlarının sayısı, yatak kapasitesi ve yurtta kalan öğrenci sayısı (01.10.2005 tarihi itibarıyla)

Number of private hostels, bed capacity and students in dormitories (As of 01.10.2005)

Yurtlar - Type of Hostels	Yurt Sayısı Hostel	Yatak Kapasitesi Capacity	Yurtta Kalan Öğrenci Sayısı Number of Students in dormitories	Boş Yatak Kapasitesi Idle Capacity
Toplam - Total	2 474	202 493	124 532	77 961
Dernek Yurtları Association Hostels	1 497	107 924	62 658	45 266
Vakıf Yurtları Foundation Hostels	147	16 049	11 298	4 751
Şahıs Yurtları Person Hostels	230	20 067	12 176	7 891
Diğer Tüzel Kişilik Yurtları Other legal person Hostels	600	58 453	38 400	20 053

Kaynak: Ortaöğrenim Burs ve Yurtlar Dairesi Başkanlığı

Source : Department of Secondary Education Scholarship and Dormitories

4.6 Ortaöğretim öğrenci pansiyonlarının kaynak ve kapasiteleri, 1996-2005
Capacity and fund of dormitories in secondary education, 1996-2005

Yıllar Year	Sosyal Yardımlaşma ve Dayanışma Vakfı - Social Helping And Solidarity Foundation	Başbakanlık Vakıflar Genel Müdürlüğü Foundation Head Office	İl Özel İdare -Belediye Provincial Special Administrations	Sahıs- %100 Eğt.Des. Person -Support to education % 100 Campagny	M.E.B. - Genel Bütçe General Budget of MONE	Sahıs-Genel Bütçe - Person- General Budget	Toplam Yatak Kapasitesi Total Bed Capacity	Toplam Pansiyon Sayısı Total Hostel
Toplam - Total	108	58	17	18	99	8	49 952	308
1996	18	-	-	1	1	1	1 354	21
1997	12	-	2	1	12	3	4 994	30
1998	9	-	-	2	7	-	2 961	18
1999	16	-	-	3	14	-	5 802	33
2000	13	54	-	2	16	-	16 566	85
2001	2	3	-	-	7	-	2 688	12
2002	3	-	4	-	4	1	2 124	12
2003	4	-	-	-	10	2	2 231	16
2004	25	-	4	1	11	1	5 311	42
2005 ⁽¹⁾	6	1	7	8	17	-	5 921	39

⁽¹⁾ 01.10.2005 tarihi itibarıyla - As of 01.10.2005

Kaynak: Ortaöğretim Burs ve Yurtlar Dairesi Başkanlığı

Source : Department of Secondary Education Scholarship and Dormitories

4.7 İller bazında özel öğrenci yurtlarında kalan öğrenci sayısı ve yurt kapasitesi (01.10.2005 tarihi itibarıyla)

Number of students in private dormitories and capacities by provinces (As of 01.10.2005)

İller Province	Yurt Sayısı Hostel	Kapasite Capacity	Öğrenci Sayısı Student	Boş Kapasite Idle Capacity	İller Province	Yurt Sayısı Hostel	Kapasite Capacity	Öğrenci Sayısı Student	Boş Kapasite Idle Capacity
Toplam - Total	2 474	202 493	124 532	77 961	Kocaeli	51	4 447	3 171	1 276
Adana	41	3 453	1 889	1 564	Konya	151	15 292	9 755	5 537
Adıyaman	17	954	637	317	Kütahya	112	7 223	3 765	3 458
Afyonkarahisar	59	5 150	2 779	2 371	Malatya	25	2 383	1 371	1 012
Ağrı	6	350	278	72	Manisa	63	4 719	2 646	2 073
Amasya	18	1 084	815	269	Kahramanmaraş	28	2 380	1 815	565
Ankara	134	12 752	7 112	5 640	Mardin	5	210	159	51
Antalya	101	8 152	4 320	3 832	Muğla	23	1 485	958	527
Artvin	6	459	339	120	Muş	3	140	113	27
Aydın	27	1 681	987	694	Nevşehir	12	893	416	477
Balıkesir	77	5 122	3 358	1 764	Niğde	17	1 313	728	585
Bilecik	15	809	480	329	Ordu	28	1 650	1 088	562
Bingöl	3	150	150	-	Rize	17	1 319	824	495
Bitlis	5	271	190	81	Sakarya	59	5 087	3 270	1 817
Bolu	38	3 065	2 063	1 002	Samsun	57	5 230	2 970	2 260
Burdur	18	802	438	364	Siirt	5	232	183	49
Bursa	65	6 147	4 233	1 914	Sinop	13	1 003	603	400
Çanakkale	33	2 230	1 472	758	Sivas	25	2 576	1 898	678
Çankırı	11	991	471	520	Tekirdağ	21	1 200	727	473
Çorum	30	2 246	1 417	829	Tokat	20	1 348	1 075	273
Denizli	59	3 369	1 972	1 397	Trabzon	35	3 590	2 119	1 471
Diyarbakır	5	297	192	105	Tunceli	1	31	24	7
Edirne	13	776	473	303	Şanlıurfa	17	1 316	892	424
Elazığ	16	1 367	1 089	278	Uşak	39	2 660	1 428	1 232
Erzincan	8	453	380	73	Van	12	1 257	627	630
Erzurum	32	3 136	2 264	872	Yozgat	17	1 055	712	343
Eskişehir	39	3 354	2 452	902	Zonguldak	24	1 921	1 386	535
Gaziantep	30	1 985	1 290	695	Aksaray	20	1 490	663	827
Giresin	23	1 798	1 084	714	Bayburt	4	322	271	51
Gümüşhane	7	428	401	27	Karaman	22	2 344	1 028	1 316
Hakkari	1	34	25	9	Kırıkkale	19	2 151	995	1 156
Hatay	33	2 353	1 325	1 028	Batman	2	238	179	59
Isparta	50	3 569	2 275	1 294	Şırnak	2	100	52	48
Mersin	75	5 492	2 865	2 627	Bartın	7	581	308	273
İstanbul	189	20 656	12 828	7 828	Ardahan	1	57	47	10
İzmir	90	6 313	4 279	2 034	İğdir	-	-	-	-
Kars	7	593	471	122	Yalova	6	462	195	267
Kastamonu	29	2 625	1 727	898	Karabük	8	604	380	224
Kayseri	37	4 193	2 459	1 734	Kilis	4	298	210	88
Kırklareli	10	503	352	151	Osmaniye	12	769	453	316
Kırşehir	15	1 149	928	221	Düzce	15	806	469	337

Kaynak: Ortaöğretim Burs ve Yurtlar Dairesi Başkanlığı

Source : Department of Secondary Education Scholarship and Dormitories

4.8 Yerleşim yerine göre özel öğrenci yurtlarının sayısı (1993/94-2005/06)
Number of private dormitories by settlement (1993/94-2005/06)

Öğretim Yılı Education Year	İl Province	İlçe District	Kasaba / Köy Small Town / Village	Toplam Total
1993/94	502	802	400	1 704
1994/95	540	733	524	1 797
1995/96	623	703	534	1 860
1996/97	614	775	583	1 972
1997/98	720	805	691	2 216
1998/99	585	1 413	342	2 340
1999/00	553	1 165	578	2 296
2000/01	537	1 136	535	2 208
2001/02	538	1 122	532	2 192
2002/03	551	1 126	533	2 210
2003/04	556	1 161	542	2 259
2004/05	574	1 195	534	2 303
2005/06 ⁽¹⁾	606	1 284	584	2 474

⁽¹⁾01.10.2005 tarihi itibarıyla - As of 01.10.2005

Kaynak: Ortaöğretim Burs ve Yurtlar Dairesi Başkanlığı

Source : Department of Secondary Education Scholarship and Dormitories

5.1 Yüksek Öğrenim Kredi ve Yurtlar Kurumundan burs ve öğrenim kredisi alan öğrenci sayısı ve kredi miktarı (01.10.2005 tarihi itibarıyla)

Number of scholarship student and amount of credit from General Directorate of Higher Education Credit and Hostels Institution (As of 01.10.2005)

A Toplam -Total	B-Erkek-Male		C- Kadın -Female
	Öğrenci Sayısı - Student		
Türü Type	Burs Scholarship	Öğrenim Kredisi Training Credit	Kredi Miktarı (YTL.) Amount of Credit (YTL)
Lisans - Önlisans Pre-Bachelor's And Bachelor's Degree	96 921	529 005	100.-
Master - Master's Degree	1 124	7 636	220.-
Doktora - Doctorate	65	390	330.-
Katkı Kredisi - Addition Credit	-	481 011	(*)

(*)Bakanlar Kurulunca yıllık olarak tespit edilen yüksek öğrenim cari hizmet bedellerinin devlet katkısı dışında kalan tutarları öğrenciler adına üniversitelere ödenmektedir.

(*)The prices, fallen outside the higher education prices set by the council of Minister Cabinet, is paid to the related universities yearly to the students.

5.2 Yüksek Öğrenim Kredi ve Yurtlar Kurumuna bağlı yurtlar ve kapasiteleri (1990/91- 2005/06)

Number of Dormitories and Capacities Dependent On General Directorate of Higher Education Credit and Hostels Institution (1990/91- 2005/06)

Öğretim Yılı Education Year	Yurt Sayısı Number of Dormitories	Kapasitesi - Capacity		
		A	B	C
1990/91	106	111 091	71 372	39 719
1991/92	114	113 680	70 544	43 136
1992/93	125	127 487	77 552	49 935
1993/94	132	139 344	84 218	55 126
1994/95	137	150 342	86 836	63 506
1995/96	144	155 754	86 320	69 434
1996/97	151	161 095	86 141	74 954
1997/98	162	160 421	82 444	77 977
1998/99	171	167 486	83 234	84 252
1999/00	179	171 771	82 952	88 819
2000/01	188	180 691	82 959	97 732
2001/02	190	182 628	83 660	98 968
2002/03	191	185 085	81 689	103 396
2003/04	199	188 779	82 753	106 026
2004/05	201	192 071	83 098	108 973
2005/06 ⁽¹⁾	211	194 781	83 522	111 259

⁽¹⁾01.10.2005 tarihi itibarıyla - As of 01.10.2005

Kaynak: Yüksek Öğrenim Kredi ve Yurtlar Kurumu Genel Müdürlüğü

Source : General Directorate of Higher Education Credit and Hostels Institution

5.3 İİ -İlçeler bazında Yüksek Öğrenim Kredi ve Yurtlar Kurumuna bağlı yurtlarda barınan öğrenci sayısı ile yurt kapasitesi (01.10.2005 tarihi itibarıyla)

Number of students and capacity of dormitories of General Directorate of Higher Education Credit and hostels institution (As of 01.10.2005)

İller - İlçeler Province - District	Yurt Sayısı Hostel	Kapasite Capacity	Öğrenci Sayısı Student	Boş Kapasite Idle Capacity	İller - İlçeler Province - District	Yurt Sayısı Hostel	Kapasite Capacity	Öğrenci Sayısı Student	Boş Kapasite Idle Capacity	İller - İlçeler Province - District	Yurt Sayısı Hostel	Kapasite Capacity	Öğrenci Sayısı Student	Boş Kapasite Idle Capacity
TOPLAM Total	211	194 781	161 176	33 605	Gaziantep	1	2 018	1 619	399	Nevşehir	1	630	543	87
					Giresun	1	1 050	913	137	Niğde	2	3 206	2 723	483
Adana	3	3 774	3 720	54	Şebinkarahisar	1	228	196	32	Bor	1	724	393	331
Ceyhan	1	501	283	218	Gümüşhane	1	682	513	169	Ordu	1	1 010	661	349
Adıyaman	1	640	599	41	Hakkari	1	252	41	211	Ünye	1	160	133	27
Besni	1	250	188	62	Hatay	1	1 644	1 473	171	Rize	1	1 300	759	541
Afyonkarahisar	2	3 070	2 755	315	İskenderun	1	360	282	78	Çayeli	1	400	197	203
Bolvadin	1	350	286	64	Isparta	1	3 247	2 903	344	Sakarya	2	2 200	1 996	204
Sandıklı	1	192	169	23	Atabey	1	160	116	44	Hendek	1	668	519	149
Emirdağ	1	300	266	34	Eğirdir	1	204	185	19	Samsun	2	3 506	3 029	477
Ağrı	1	1 100	830	270	Yalvaç	1	500	423	77	Bafra	1	512	99	413
Amasya	1	1 884	1 623	261	Ş.Karaağaç	1	150	123	27	Siirt	1	840	682	158
Ankara	21	16 028	14 022	2 006	Mersin	1	1 240	1 213	27	Sinop	1	246	221	25
Kalecik	1	176	128	48	Siliifke/Taşucu	1	180	134	46	Sivas	1	2 972	2 689	283
Ş.Koçhisar	1	212	134	78	İstanbul	18	11 612	8 390	3 222	Zara	1	234	227	7
Antalya	1	2 764	2 502	262	İzmir	5	9 286	8 217	1 069	Şanlıurfa	2	920	749	171
Artvin	1	304	255	49	Çeşme	1	252	123	129	Tekirdağ	1	1 312	1 150	162
Aydın	1	760	702	58	Urla ⁽¹⁾	1	688	-	688	Çerkezköy	1	300	214	86
Nazilli	1	542	426	116	Kars	1	1 640	1 446	194	Çorlu	1	392	328	64
Yenişehir	1	120	99	21	Kastamonu	1	944	810	134	Malikara	1	424	180	244
Koçanlı	1	484	306	178	Kayseri	2	2 964	2 525	439	Şarköy	1	312	232	80
Kuşadası	1	138	72	66	Kırklareli	1	578	526	52	Hayrabolu	1	500	182	318
Balıkesir	1	2 024	1 691	333	Kırşehir	2	1 942	1 707	235	Tokat	1	2 052	1 855	197
Havran	1	114	84	30	Kaman	1	164	105	59	Niksar	1	150	100	50
Bilecik	1	1 176	910	266	Mucur	1	82	67	15	Turhal	1	110	88	22
Bingöl	1	500	86	414	Kocaeli	2	618	553	65	Zile	1	350	192	158
Bitlis	1	576	173	403	Karamürsel	1	544	343	201	Erbaa	1	110	92	18
Ahlat	1	96	74	22	Konya	5	6 514	5 626	888	Trabzon	1	3 460	2 874	586
Tatvan	1	328	100	228	Akşehir	1	520	458	62	Akçaabat	1	1 852	1 379	473
Bolu	1	1 824	1 681	143	Çumra	1	248	186	62	Sümene	1	200	122	78
Gerede	1	300	277	23	Ereğli	1	348	248	100	Uşak	1	1 000	954	46
Burdur	1	1 710	1 456	254	Seydişehir	1	562	435	127	Van	1	2 076	1 702	374
Bursa	2	4 006	3 402	604	Kadınhanı	1	288	243	45	Yozgat	1	1 426	920	506
Çanakkale	1	1 884	1 605	279	Beyşehir	1	576	466	110	Zonguldak	1	1 470	1 288	182
Biga	1	288	254	34	Kütahya	1	2 424	2 195	229	Çaycuma	1	200	169	31
Çankırı	1	864	723	141	Şaphane	1	166	146	20	Devrek	1	140	95	45
Çorum	1	1 000	781	219	Gediz	1	192	115	77	Aksaray	2	902	636	266
Denizli	1	3 846	3 596	250	Malatya	2	3 346	2 821	525	Ortaköy	1	282	202	80
Bekilli	1	210	185	25	Arapgir	1	212	129	83	Bayburt	1	354	294	60
Diyarbakır	2	2 192	1 733	459	Manisa	1	1 224	1 052	172	Karaman	1	1 252	1 180	72
Edirne	1	3 288	2 960	328	Alaşehir	1	320	291	29	Kırıkkale	1	1 948	1 649	299
Keşan	1	360	239	121	Akhisar	1	240	223	17	Keskin	1	362	87	275
Havsa	1	106	76	30	Demirci	1	1 584	1 272	312	Batman	1	508	227	281
Elazığ	2	2 441	2 192	249	Kahramanmaraş	1	1 632	1 483	149	Bartın	1	360	313	47
Erzincan	1	2 020	1 479	541	Elbistan	1	702	352	350	Iğdır	1	500	365	135
Tercan	1	200	120	80	Mardin	1	300	167	133	Karabük	1	440	325	115
Erzurum	1	8 300	7 514	786	Muğla	2	2 800	2 518	282	Kilis	1	444	379	65
Aşkale	1	80	53	27	Fethiye	1	300	242	58	Osmaniye	1	1 020	325	695
Oltu	1	144	102	42	Ortaca	1	324	123	201	Düzce	1	804	611	193
Eskişehir	3	6 068	5 854	214	Muş	1	576	272	304	Akçakoca	1	80	73	7

⁽¹⁾ Urla yurt binaları bitmiş olup, donatım tamamlanınca öğrenci hizmetine açılacaktır.

⁽¹⁾ Urla hostels been furnishing finished after it will be opened.

Kaynak : Yüksek Öğrenim Kredi ve Yurtlar Kurumu Genel Müdürlüğü

Source : General Directorate of Higher Education Credit and Hostels Institution

6.1 Türk Cumhuriyetleri ile Türk ve Akkraba Topuluklarında açılan öğretim kurumları ile Türkiye Türkçesi Eğitim Öğretim Merkezlerinde öğrenci, idareci ve öğretmenler (2005/06 öğretim yılı başı)

Statistics About Schools and Turkish Training Centers at Central Asian Republics (at the beginning of 2005/06 education year)

Ülkeler Okul-Merkez Adı Country School / Center Name	A Toplam -Total			B-Erkek-Male			C- Kadın -Female			Personel Sayısı - Personnel						Genel Toplam Grand Total
	Öğrenci Sayısı - Enrollment									T.C. By Republic of Turkey						
	T.C. By Republic of Turkey			Diğer Other			Genel Toplam Grand Total			T.C. By Republic of Turkey			Diğer Other			
	A	B	C	A	B	C	A	B	C	Toplam Total	İdareci Manager	Öğretmen Teacher	Toplam Total	İdareci Manager	Öğretmen Teacher	
Genel Toplam- Grand Total	1 212	644	568	6 001	2 210	3 791	7 213	2 854	4 359	173	31	142	25	3	22	198
Azerbaycan Toplamı Total of Azerbaijan	395	206	189	639	355	284	1 034	561	473	30	7	23	-	-	-	30
Bakü Türk İlköğretim Okulu	362	196	166	102	55	47	464	251	213	8	3	5	-	-	-	8
Bakü Türk Anadolu Lisesi	33	10	23	168	116	52	201	126	75	18	3	15	-	-	-	18
Bakü Türkiye Türkçesi Eğitim Öğretim Merkezi	-	-	-	369	184	185	369	184	185	4	1	3	-	-	-	4
Kazakistan Toplamı Total of Kazakhstan	-	-	-	1 524	613	911	1 524	613	911	22	2	20	-	-	-	22
Almatı Türkiye Türkçesi Eğitim Öğretim Merkezi	-	-	-	1 489	578	911	1 489	578	911	20	2	18	-	-	-	20
Yaygın Mes.Eğt. Mrk.	-	-	-	35	35	-	35	35	-	2	-	2	-	-	-	2
Kırgızistan Toplamı Total of Kyrgyzstan	184	112	72	2 558	739	1 819	2 742	851	1 891	44	8	36	7	1	6	51
Bişkek Türk İlköğretim Okulu	151	93	58	3	3		154	96	58	6	1	5	-	-	-	6
Cumhuriyet Yetenekli Çocuklar Kırgız Türk Anadolu Lisesi	33	19	14	137	72	65	170	91	79	14	2	12	7	1	6	21
Kırgız Türk Anadolu Kız Meslek Lisesi	-	-	-	160	-	160	160	-	160	8	3	5	-	-	-	8
Bişkek Türkiye Türkçesi Eğitim Öğretim Merkezi	-	-	-	2 258	664	1 594	2 258	664	1 594	16	2	14	-	-	-	16
Özbekistan Toplamı Total of Uzbekistan	181	95	86	-	-	-	181	95	86	11	2	9	6	1	5	17
Taşkent Türk İlköğretim Okulu	181	95	86	-	-	-	181	95	86	11	2	9	6	1	5	17
Türkmenistan Toplamı Turkmenistan	452	231	221	922	387	535	1 374	618	756	51	9	42	-	-	-	51
Aşgabat Türk İlköğretim Okulu	370	204	166	337	212	125	707	416	291	21	2	19	-	-	-	21
Aşgabat Türk Anadolu Lisesi	49	27	22	250	103	147	299	130	169	20	3	17	-	-	-	20
Aşgabat Türkiye Türkçesi Eğitim Öğretim Merkezi	-	-	-	216	21	195	216	21	195	6	2	4	-	-	-	6
Aşgabat Yaygın Mesleki Eğitim Merkezi	33	-	33	119	51	68	152	51	101	4	2	2	-	-	-	4
Tacikistan Toplamı Total of Tajikistan	-	-	-	165	60	105	165	60	105	3	1	2	-	-	-	3
Duşanbe Türkiye Türkçesi Eğitim Öğretim Merkezi	-	-	-	165	60	105	165	60	105	3	1	2	-	-	-	3
Moldova Toplamı Total of Moldova	-	-	-	193	56	137	193	56	137	12	2	10	12	1	11	24
Kongaz Süleyman Demirel Türk Moldova Lisesi	-	-	-	193	56	137	193	56	137	12	2	10	12	1	11	24

6.2 Türk Cumhuriyetleri ile Türk ve Akkraba Topuluklarından gelen ve Ülkemizde burslu öğrenim gören öğrenciler (03.10.2005 tarihi itibarıyla)

Statistics of Scholarship students in Turkey coming from Central Asian Republics (As of 03.10.2005)

Ülkeler Country	TÖMER Turkish Training Center	Önlisans Pre-Baccalaureate Stage	Lisans Baccalaureate Stage	Yüksek Lisans Master's Degree Program	Doktora Doctorate Program	Toplam Total
Toplam Total	914	222	3 468	879	371	5 854
Azerbaycan Azerbaijan	108	4	244	168	126	650
Kazakistan Kazakhstan	90	24	327	102	37	580
Kırgızistan Kyrgyzstan	93	25	417	147	77	759
Özbekistan Uzbekistan	-	-	3	1	-	4
Türkmenistan Turkmenistan	68	-	454	53	6	581
Asya Ülkeleri Asian Counties	349	75	951	256	94	1 725
Balkan Ülkeleri Balkan Peninsula	206	94	1 072	152	31	1 555

Kaynak : Yurt Dışı Eğitim Öğretim Genel Müdürlüğü

Source :General Directorate of Education-Training Abroad

7.1 Ülkeler, öğrenim düzeyleri ve öğrenim dallarına göre yurt dışında öğrenim gören burslu öğrenciler (03.10.2005 tarihi itibarıyla)

Scholarship students studying in abroad by educational level and programmes (As of 03.10.2005)

Ülkeler Country	A Toplam -Total	B-Erkek-Male			C- Kadın -Female			Dil Öğrenimi - Language Learning			Lisans Bachelor's Degree			Master Master's Degree			Doktora Doctorate			Staj Training Period			Toplam Total			Genel Toplam Grand Total												
		Fen - Science	Sosyal - Social	Toplam - Total	Fen - Science	Sosyal - Social	Toplam - Total	Fen - Science	Sosyal - Social	Toplam - Total	Fen - Science	Sosyal - Social	Toplam - Total	Fen - Science	Sosyal - Social	Toplam - Total	Fen - Science	Sosyal - Social	Toplam - Total	Fen - Science	Sosyal - Social	Toplam - Total	Fen - Science	Sosyal - Social	Toplam - Total													
Genel Toplam Grand Total	A	4	4	8	20	-	20	41	31	72	126	162	288	4	-	4	195	197	392	3	2	5	20	-	20	34	25	59	99	92	191	4	-	4	160	119	279	392
Almanya Germany	B	-	1	1	1	-	1	-	8	8	9	9	-	-	-	-	1	18	19	22	-	-	-	-	-	-	1	9	9	-	-	-	1	18	19	22		
ABD United States	B	3	-	3	18	-	18	34	14	48	87	73	160	3	-	-	145	87	232	330	1	2	3	-	-	-	7	4	11	20	64	84	-	-	28	70	98	330
Fransa France	B	-	-	-	-	-	-	-	3	3	6	2	8	1	-	-	7	5	12	18	-	-	-	-	-	-	5	1	6	-	-	5	1	6	18			
İngiltere United Kingdom	B	-	1	1	1	-	1	-	-	-	6	8	14	-	-	-	7	9	16	22	-	-	-	-	-	-	1	5	6	-	-	1	5	6	22			

7.2 Ülkeler, öğrenim düzeyleri ve öğrenim dallarına göre yurt dışında öğrenim gören özel öğrenciler (03.10.2005 tarihi itibarıyla)

Private students studying in abroad by Educational level and programmes (As of 03.10.2005)

Ülkeler Country	A Toplam -Total	B-Erkek-Male			C- Kadın -Female			Lisans Bachelor's Degree			Master Master's Degree			Doktora Doctorate			Toplam Total																				
		Fen - Science	Sosyal - Social	Toplam - Total	Fen - Science	Sosyal - Social	Toplam - Total	Fen - Science	Sosyal - Social	Toplam - Total	Fen - Science	Sosyal - Social	Toplam - Total	Fen - Science	Sosyal - Social	Toplam - Total	Fen - Science	Sosyal - Social	Toplam - Total																		
Genel Toplam Grand Total	A	6 340	6 833	13 173	1 810	2 143	3 953	1 328	608	1 936	9 478	9 584	19 062	5 930	6 111	12 041	1 702	1 976	3 678	1 262	576	1 838	8 894	8 663	17 557	410	722	1 132	108	167	275	66	32	98	584	921	1 505
Almanya Germany	B	1 293	712	2 005	840	561	1 401	98	51	149	2 231	1 324	3 555	50	61	111	52	41	93	11	10	21	113	112	225	649	871	1 520	343	470	813	939	334	1 273	1 931	1 675	3 606
ABD United States	B	28	43	71	22	36	58	5	-	5	55	79	134	18	34	52	18	27	45	27	10	37	63	71	134	-	1	1	-	2	2	-	-	-	3	3	3
Avustralya Australia	B	304	433	737	45	60	105	11	10	21	360	503	863	1	1	2	1	3	4	-	1	1	2	5	7	1 028	834	1 862	3	14	17	21	7	28	1 052	855	1 907
Azerbaycan Azerbaijan	B	104	152	256	-	1	1	5	-	5	109	153	262	-	2	2	-	-	-	-	-	-	-	-	-	-	-	-	-	-	-	-	-	-	-	-	-
Bahreyn Bahrain	B	129	109	238	11	14	25	10	5	15	150	128	278	2	8	10	4	3	7	1	-	1	7	11	18	-	-	-	1	1	-	-	-	-	1	1	1
Belçika Belgium	B	1	5	6	-	-	-	-	-	-	1	5	6	2	-	-	-	-	-	-	-	-	1	5	6	2	-	-	-	-	-	-	-	-	-	-	-
Beyaz Rusya Belarus	B	5	4	9	-	-	-	-	-	-	5	4	9	1	4	5	-	-	-	-	-	-	1	4	5	414	135	549	-	1	1	5	5	414	141	555	
Bosna Hersek Bosnia and Herzegovina	B	76	60	136	-	-	-	1	-	1	77	60	137	3	3	-	-	-	-	-	-	-	3	3	3	4	19	23	-	-	-	-	-	4	19	23	
Bangladeş Bangladesh	B	1	2	3	-	-	-	-	-	-	1	2	3	-	-	-	-	-	-	-	-	-	1	2	3	414	135	549	-	1	1	5	5	414	141	555	
Baş Kırdistan The Republic of Bashkortostan	B	4	19	23	-	-	-	-	-	-	4	19	23	-	-	-	-	-	-	-	-	4	19	23	414	135	549	-	1	1	5	5	414	141	555		
Cezayir Algeria	B	1	2	3	-	-	-	-	-	-	1	2	3	-	-	-	-	-	-	-	-	1	2	3	414	135	549	-	1	1	5	5	414	141	555		

7.2 Ülkeler, öğrenim düzeyleri ve öğrenim dallarına göre yurt dışında öğrenim gören özel öğrenciler (devam)
(03.10.2005 tarihi itibarıyla)

Private students studying in abroad by Educational level and programmes (continued)(As of 03.10.2005)

A Toplam -Total	B-Erkek-Male			C- Kadın -Female									
	Lisans Bachelor's Degree			Master Master's Degree			Doktora Doctorate			Toplam Total			
	Fen - Science	Sosyal - Social	Toplam - Total	Fen - Science	Sosyal - Social	Toplam - Total	Fen - Science	Sosyal - Social	Toplam - Total	Fen - Science	Sosyal - Social	Toplam - Total	
Çek Cumhuriyeti The Czech Republic	B	1	4	5	1	-	1	1	-	1	3	4	7
Çin China	B	4	3	7	-	-	-	1	-	1	5	3	8
Çuvaşistan Chuvash Republic	B	-	2	2	-	-	-	-	-	-	-	2	2
Danimarka Denmark	B	39	20	59	7	5	12	-	1	1	46	26	72
Ermenistan Armenia	B	-	1	1	-	-	-	-	-	-	-	1	1
Fas Morocco	B	1	13	14	-	-	-	-	-	-	1	13	14
Filipinler Philippines	B	5	-	5	-	-	-	-	-	-	5	-	5
Fransa France	B	594	532	1 126	42	75	117	27	43	70	663	650	1 313
Finlandiya Finland	B	1	1	2	4	3	7	-	-	-	5	4	9
Güney Afrika Cum. Rep. Of South Africa	B	3	1	4	5	2	7	3	-	3	11	3	14
Gürcistan Georgia	B	119	96	215	-	-	-	1	-	1	120	96	216
Hollanda Holland	B	89	120	209	27	35	62	11	4	15	127	159	286
Hindistan India	B	3	5	8	-	-	-	1	-	1	4	5	9
İngiltere United Kingdom	B	275	401	676	220	563	783	58	55	113	553	1 019	1 572
İsrail Israel	B	3	5	8	8	1	9	8	5	13	19	11	30
İsveç Sweden	B	3	1	4	40	15	55	3	3	6	46	19	65
İsviçre Switzerland	B	27	43	70	14	8	22	4	4	8	45	55	100
İtalya Italy	B	17	22	39	7	15	22	3	4	7	27	41	68
Japonya Japan	B	11	10	21	13	15	28	28	11	39	52	36	88
Kanada Canada	B	64	103	167	22	18	40	12	9	21	98	130	228
Kazakistan Kazakhstan	B	156	435	591	2	8	10	2	6	8	160	449	609
Kırgızistan Kirghizistan	B	207	723	930	-	18	18	-	5	5	207	746	953
Kore Korea	B	2	1	3	7	9	16	1	1	2	10	11	21
Kabardino Balkar Kabardino-Balkar Republic	B	3	4	7	-	-	-	-	-	-	3	4	7
Litvanya Lithuania	B	16	9	25	-	-	-	-	-	-	16	9	25
Lübnan Lebanon	B	1	5	6	-	-	-	-	-	-	1	5	6
Macaristan Hungary	B	8	5	13	-	-	-	-	2	2	8	7	15
Makedonya Macedonia	B	7	7	14	-	1	1	3	-	3	10	8	18
Malezya Malaysia	B	5	3	8	1	1	2	-	-	-	6	4	10
Mısır Egypt	B	2	4	6	-	-	-	-	-	-	2	4	6

7.2 Ülkeler, öğrenim düzeyleri ve öğrenim dallarına göre yurt dışında öğrenim gören özel öğrenciler(devam)
(03.10.2005 tarihi itibarıyla)

Private students studying in abroad by Educational level and programmes (continued)(As of 03.10.2005)

		A Toplam -Total			B-Erkek-Male			C- Kadın -Female					
Ülkeler Country		Lisans Bachelor's Degree			Master Master's Degree			Doktora Doctorate			Toplam Total		
		Fen - Science	Sosyal - Social	Toplam - Total	Fen - Science	Sosyal - Social	Toplam - Total	Fen - Science	Sosyal - Social	Toplam - Total	Fen - Science	Sosyal - Social	Toplam - Total
Möğolistan Mongolia	B	1	14	15	-	-	-	-	-	-	1	14	15
	C	-	3	3	-	-	-	-	-	-	-	3	3
Moldova Moldavia	B	67	89	156	3	-	3	-	-	-	70	89	159
	C	2	6	8	-	-	-	-	-	-	2	6	8
Norveç Norway	B	1	-	1	1	2	3	1	-	1	3	2	5
Özbekistan Uzbekistan	B	3	3	6	-	-	-	-	-	-	3	3	6
	C	1	-	1	-	-	-	-	-	-	1	-	1
Pakistan Pakistan	B	1	3	4	-	-	-	-	-	-	1	3	4
	C	-	1	1	-	-	-	-	-	-	-	1	1
Polonya Poland	B	5	9	14	1	1	2	1	1	2	7	11	18
Romanya Rumania	B	10	9	19	1	1	2	1	2	3	12	12	24
	C	2	1	3	-	-	-	-	-	-	2	1	3
Rusya Federasyonu Russian Federation	B	27	61	88	3	9	12	-	4	4	30	74	104
	C	1	6	7	-	-	-	1	-	1	2	6	8
Sırbistan ve Karadağ Serbia and Montenegro	B	2	3	5	-	-	-	-	-	-	2	3	5
	C	-	1	1	-	-	-	-	-	-	-	1	1
Slovakya Slovakia	B	1	2	3	-	-	-	-	-	-	1	2	3
Birleşik Arap Emir. United Arab Emirates	B	2	6	8	-	-	-	-	-	-	2	6	8
Suriye Syria	B	1	1	2	-	-	-	-	-	-	1	1	2
Senegal Senegal	B	3	13	16	-	-	-	-	-	-	3	13	16
	C	-	3	3	-	-	-	-	-	-	-	3	3
Singapur Singapore	B	7	-	7	1	1	2	2	-	2	10	1	11
Suudi Arabistan Saudi Arabia	B	3	4	7	-	-	-	-	-	-	3	4	7
Tataristan Tataristan	B	-	9	9	-	-	-	-	-	-	-	9	9
Tayland Thailand	B	7	9	16	-	-	-	-	-	-	7	9	16
	C	1	-	1	-	-	-	-	-	-	1	-	1
Tayvan Taiwan	B	-	-	-	2	1	3	-	-	-	2	1	3
	C	-	-	-	-	1	1	-	-	-	-	1	1
Tunus Tunisia	B	-	1	1	-	-	-	-	-	-	-	1	1
Türkmenistan Turkmenistan	B	8	6	14	-	-	-	3	-	3	11	6	17
	C	1	9	10	-	-	-	1	-	1	2	9	11
Ukrayna Ukraine	B	241	97	338	1	7	8	3	1	4	245	105	350
	C	10	13	23	-	-	-	-	-	-	10	13	23
Vietnam Vietnam	B	-	2	2	-	-	-	-	-	-	-	2	2
Ürdün Jordan	B	-	2	2	-	-	-	-	-	-	-	2	2
Yeni Zelanda New Zeland	B	1	2	3	-	-	-	-	1	1	1	3	4
Yunanistan Greece	B	17	15	32	5	5	10	-	2	2	22	22	44
	C	-	2	2	-	1	1	-	-	-	-	3	3

7.3 Öğrenim düzeyleri ve öğrenim dallarına göre yurt dışında öğrenim gören özel öğrenciler ile resmi burslu statüdeki öğrenciler
(03.10.2005 tarihi itibarıyla)

Private and public scholarship students studying in abroad by educational level and programmes (As of 03.10.2005)

Statü Status	Lisans -Bachelor's Degree		Master - Master's Degree		Doktora - Doctorate		Toplam - Total		
	Fen Science	Sosyal Social	Fen Science	Sosyal Social	Fen Science	Sosyal Social	Fen Science	Sosyal Social	Toplam Total
Toplam Total	6 360	6 833	1 855	2 178	1 458	770	9 673	9 781	19 454
Özel Private Scholarship	6 340	6 833	1 810	2 143	1 328	608	9 478	9 584	19 062
Resmî Public Scholarship	20	-	45	35	130	162	195	197	392

Kaynak : Yükseköğretim Genel Müdürlüğü

Source : General Directorate of Higher Education.

8.1 Spor ve İzcilik Okulları (01.10.2005 tarihi itibarıyla)

Sports and scouting schools (As of 01.10.2005)

İl Adı Province Name	İlçe Adı District name	Kurum Adı - Institution name	Kurum Sayısı Number of Institution	Yatak Kapasitesi Bed Capacity
Toplam - Total			15	2 546
Adana	Karataş	Tuzla Spor ve İzcilik Okulu	1	96
Ankara	Çamlıdere	Çamkoru Spor ve İzcilik Okulu	1	55
Bursa	Gemlik	Hasanağa Spor ve İzcilik Okulu	1	150
Bursa	Gemlik	Karacaali Spor ve İzcilik Okulu	1	150
Çanakkale	Merkez	İntepe Spor ve İzcilik Okulu	1	360
Elazığ ⁽¹⁾	Sivrice	Hazar Spor ve İzcilik Okulu	1	320
Hatay	Dörtyol	İlk Kurşun Spor ve İzcilik Okulu	1	100
Hatay	İskenderun	Uluçınar Spor ve İzcilik Okulu	1	283
İzmir	Buca	Atatürk Spor ve İzcilik Okulu	1	80
Mersin	Silifke	Kapızlı 23 Nisan Spor ve İzcilik Okulu	1	408
Kastamonu	Merkez	Yolkonak Spor ve İzcilik Okulu	1	244
Konya	Beyşehir	Gençlik Spor ve İzcilik Okulu	1	100
Manisa	Kırkağaç	Kırkağaç Spor ve İzcilik Okulu	1	60
Sivas	Merkez	Paşabahçe Spor ve İzcilik Okulu	1	40
Sakarya	Kocaeli	Spor ve İzcilik Okulu	1	100

⁽¹⁾ Elazığ-Sivrice Hazar Spor ve İzcilik Okulunda çadırli kamp yapılmaktadır.

⁽¹⁾ Camping with tents is made at Elazığ -Sivrice Hazar Sport and scouting school..

8.2 Uygulama oteli bulunan okullar (2005/06 öğretim yılı)

Schools which own practice hotel in 2005/06 Education year

İl Adı Province	İlçe Adı District	Kurum Adı Institution	Kurum Sayısı institution	Yatak Kapasitesi Bed Capacity
Toplam -Total			38	2 919
Adana	Seyhan	Nezihe Yalvaç Anadolu Otl. ve Tur.Mes.L.	1	56
Afyonkarahisar	Merkez	Emir Murat Özdilek Ana.Ot.Tur.Mes.Lis.	1	32
Amasya	Merkez	Amasya İMKB Anadolu Otelcilik ve Turizm Meslek Lis.	1	60
Ankara	Çankaya	Çankaya İMKB Ana.Otel.ve Tur.Meslek Lisesi	1	60
	Yenimahalle	Ankara Anadolu Otelcilik ve Tur.Mes.L	1	200
Antalya	Alanya	Ümit Altay And.Otelcilik ve Turizm Mes.L.	1	120
	Merkez	Anadolu Otelcilik ve Turizm Meslek Lisesi	1	200
Aydın	Kuşadası	Kuşadası Anadolu Otelcilik ve Turizm Mes.L	1	200
Bolu	Mengen	Aşçılar And.Otl.ve Tur.Mes.Lisesi	1	25
	Merkez	İzzet Baysal Anadolu Otelcilik ve Tur. M.L	1	70
Bursa	Osmangazi	Osmangazi Anadolu Otelcilik Ve Tur.Mes.L.	1	86
Denizli	Akköy	Akköy Anadolu Otelcilik ve Tur.Mes. Lisesi	1	61
Diyarbakır	Merkez	Anadolu Otelcilik ve Turizm Meslek Lisesi	1	72

8.2 Uygulama Oteli Bulunan Okullar (2005/06 Öğretim Yılı) (devam)

Schools which own practice hotel in 2005/06 Education year (continued)

İl Adı Province	İlçe Adı District	Kurum Adı Institution	Kurum Sayısı institution	Yatak Kapasitesi Bed Capacity
Erzurum	Merkez	Erzurum Dedeman Anadolu Otelcilik ve Turizm Mes.L.	1	60
Isparta	Eğirdir	Nafiz Yürekli Anadolu Otelcilik ve Tur.Meslek L.	1	48
İstanbul	Beşiktaş	Etiler Anadolu Otelcilik ve Turizm Mes.L.	1	72
	Büyükkçekmece	Kumburgaz Anadolu Otelcilik ve Turizm Meslek Lisesi	1	52
	Zeytinburnu	Mehmet İhsan Mermerci An.Otel.Tur.Mes.Lis.	1	120
İzmir	Çeşme	Çeşme And.Ot.ve Tur.Mes.Lis ve And.Aşç.M.L	1	70
	Konak	Nevvar Salih İşgören Anadolu Otel.Tur.M.L.	1	11
	Menderes	Özdere Tahir Çamur Ana.Otel.Tur.Mes. L.	1	90
Kastamonu	Cide	Bayram Yusuf Aslan And.Ot.ve Tur.Mes.Lis.	1	30
	İnebolu	Anadolu Otelcilik ve Turizm Meslek Lisesi	1	36
Kayseri	Melikgazi	Melikgazi Anadolu Otelcilik ve Tur.Meslek L	1	66
Muğla	Bodrum	Turgutreis And.Otelcilik ve Turizm Mes.Lis	1	160
	Fethiye	Fethiye Tic.Mes., And.Otelcilik Tur.ML ve And. TML	1	105
	Marmaris	İçmeler Halit Narin And. Ot. Tur. Mes. L.	1	64
	Merkez	And.Otelcilik ve Turizm Meslek Lisesi	1	40
Nevşehir	Merkez	Anadolu Otelcilik ve Turizm Meslek Lisesi	1	72
Ordu	Perşembe	Perşembe Anadolu Otelcilik ve Tur.Meslek L	1	50
Samsun	Merkez	Anadolu Otelcilik ve Turizm Meslek Lisesi	1	14
Tekirdağ	Merkez	Anadolu Otelcilik ve Turizm Meslek Lisesi	1	72
Tokat	Merkez	Anadolu Otelcilik ve Turizm Meslek Lisesi	1	27
Trabzon	Akcaabat	Akcaabat Anadolu Otelcilik ve Tur.Meslek L	1	104
Yozgat	Merkez	Anadolu Otelcilik ve Turizm Meslek Lisesi	1	54
Aksaray	Merkez	Anadolu Otelcilik ve Turizm Meslek Lisesi	1	50
Bartın	Amasra	Amasra Anadolu Otelcilik ve Tur. Meslek Li	1	80
Yalova	Merkez	Anadolu Otelcilik ve Turizm Meslek Lisesi	1	130

8.3 İller bazında öğretmenleri ile öğretmen lokali sayısı (2005/06 öğretim yılı)

Teacher's guest houses and clubs by provinces (2005/06 Education year)

İller Province	Öğretmen Evi Sayısı Number of Teacher's guest house/Unit	Toplam Yatak Kapasitesi Total Bed Capacity	Öğretmen Lokali Sayısı Number of Teacher's Club	İller Province	Öğretmen Evi Sayısı Number of Teacher's guest house/Unit	Toplam Yatak Kapasitesi Total Bed Capacity	Öğretmen Lokali Sayısı Number of Teacher's Club
Toplam - Total	673	20 797	157	Kocaeli	6	281	3
Adana	8	120	3	Konya	23	423	3
Adıyaman	6	185	1	Kütahya	5	159	7
Afyonkarahisar	13	309	4	Malatya	12	288	1
Ağrı	8	308	-	Manisa	6	158	10
Amasya	6	199	-	Kahramanmaraş	9	308	3
Ankara	15	833	2	Mardin	8	253	-
Antalya	8	400	4	Muğla	8	538	3
Artvin	7	176	2	Muş	4	142	1
Aydın	9	302	3	Nevşehir	7	149	-
Balıkesir	11	518	7	Niğde	6	107	-
Bilecik	8	200	1	Ordu	14	339	5
Bingöl	6	180	-	Rize	7	271	-
Bitlis	6	299	-	Sakarya	10	101	4
Bolu	7	173	3	Samsun	14	413	1
Burdur	4	95	4	Siirt	6	139	-
Bursa	11	170	6	Sinop	9	229	-
Çanakkale	10	355	1	Sivas	12	393	3
Çankırı	12	234	-	Tekirdağ	7	300	4
Çorum	8	239	5	Tokat	10	284	2
Denizli	12	194	7	Trabzon	15	359	3
Diyarbakır	13	279	-	Tunceli	7	144	1
Edirne	5	120	4	Şanlıurfa	10	405	1
Elazığ	7	201	-	Uşak	5	122	1
Erzincan	9	171	-	Van	12	384	-
Erzurum	19	681	-	Yozgat	12	331	2
Eskişehir	8	260	4	Zonguldak	3	66	3
Gaziantep	7	170	1	Aksaray	6	151	1
Giresun	11	243	2	Bayburt	1	84	1
Gümüşhane	5	66	-	Karaman	4	87	1
Hakkari	4	228	-	Kırkkale	4	101	-
Hatay	12	511	2	Batman	6	258	-
Isparta	12	272	1	Şırnak	7	477	-
Mersin	9	587	-	Bartın	4	89	-
İstanbul	16	685	4	Ardahan	6	210	-
İzmir	16	644	5	Iğdır	4	139	-
Kars	8	229	-	Yalova	1	30	-
Kastamonu	19	387	1	Karabük	4	45	2
Kayseri	10	227	3	Kilis	1	102	-
Kırklareli	3	64	4	Osmaniye	3	87	1
Kırşehir	3	124	4	Düzce	4	213	2

BÜTÇE ve YATIRIM TABLOLARI

BUDGET AND INVESTMENT TABLES

9.1 2006 mali yılı Millî Eğitim Bakanlığı bütçe tasarının ekonomik sınıflandırmaya göre dağılımı ve 2005 mali yılı kesintili bütçe ödeneğine oranı

Written Proposal Budget of Ministry of National Education (MONE) in 2006 fiscal year and increase ratio by economical classification

Ödenek Türü Type of Appropriation	2005 Yılı Kesintili Bütçe Ödeneği (Budget Appropriation (Having Deduction) of 2005 fiscal year	2006 Yılı Bütçe Tasarısı Written Proposal Budget of 2006 fiscal year	Artış Oranı (%) Increase Ratio
Toplam Total	14 835 422 184	16 568 145 500 ⁽¹⁾	11,68 ⁽¹⁾
01 Personel Giderleri Personnel Expenditures	9 610 527 500	10 801 817 500	12,4
02 Sos.Güv.Kur.Dev.Pir.Giderleri Insurance Premium Expenditures	1 223 833 000	1 394 295 000	13,93
03 Mal ve Hiz.Alım Giderleri Property And Service Purchasing Expenditures	1 300 715 000	1 462 090 000	12,41
05 Cari Transferler Current Transferals	1 501 873 586	1 564 165 000	4,15
06 Sermaye Giderleri Capital Expenditures	1 185 399 818	1 241 498 000	4,73
07 Sermaye Transferleri Capital Transferals	13 073 280	104 280 000	697,66

⁽¹⁾ Maliye Bakanlığınca; ilköğretim öğrencilerine ücretsiz ders kitapları için 198 000 000 YTL taşımali ilköğretim öğrencileri öğle yemeği için 152 000 000 YTL , özelleştirme gelirlerinden sermaye gideri için 170 000 000 YTL olmak üzere toplam 520 000 000 YTL 2006 Bütçe Tasarısı toplamına dahil edilmemiştir. Toplama dahil edildiğinde 2005 KBÖ'ye göre artış oranı % 15,18 olacaktır.

⁽¹⁾ 520 000 000 YTL is not included to written proposal budget af 2006 by ministry of finance.

9.2 2006 mali yılı Millî Eğitim Bakanlığı bütçe tasarısının fonksiyonel sınıflandırmaya göre dağılımı

Written Proposal Budget of Ministry of National Education (MONE) in 2006 fiscal year by Functional Classification

Ödenek Türü Type of Appropriation	2006 yılı Bütçe Tasarısı Written Proposal Budget of 2006 fiscal year	MEB Bütçesine Oranı (%) Portion in total budget of MONE
Toplam - Total	16 568 145 500	100
01 Genel Kamu Hizmetleri - General Public Utilities	1 742 390 900	10,516
02 Savunma Hizmetleri - Defense Services	439 500	0,002
08 Dinlenme, Kültür ve Din Hizmetleri Rest, Cultural and Religion Services	23 450 600	0,141
09 Eğitim Hizmetleri - Educational Services	14 801 864 500	89,339

9.3 Millî Eğitim Bakanlığı bütçe büyüklükleri

Budget of Ministry of National Education (MONE)

Ödenek Türü Type of Appropriation	2005 Yılı Kesintili Bütçe Ödeneği Budget Appropriation (Having Deduction) of 2005 fiscal year	2006 Yılı Bütçe Tasarısı Written Proposal Budget of 2006 fiscal year	Artış Oranı (%) Increase Ratio
Millî Eğitim Bakanlığı Ministry of National Education (MONE)	14 835 422 184	16 568 145 500	11,68
01 Personel Giderleri Personnel Expenditures	9 610 527 500	10 801 817 500	12,4
02 Sos.Güv.Kur.Dev.Pir.Giderleri Insurance Premium Expenditures	1 223 833 000	1 394 295 000	13,93
03 Mal ve Hiz.Alım Giderleri Property And Service Purchasing Expenditures	1 300 715 000	1 462 090 000	12,41
05 Cari Transferler Current Transferals	1 501 873 586	1 564 165 000	4,15
06 Sermaye Giderleri Capital Expenditures	1 185 399 818	1 241 498 000	4,73
07 Sermaye Transferleri Capital Transferals	13 073 280	104 280 000	697,66
Konsolide Bütçe - Consolidated Budget	156 088 874 910	174 339 990 202	11,69
GSMH - Gross National Product (GNP)	485 058 000 000	539 870 000 000	11,30
MEB / Konsolide Bütçe (%) MONE' Budget / Consolidated Budget	9,53	9,5	-
MEB / GSMH (%) MONE' Budget / GNP	3,07	3,07	-

9.4 GSMH ile konsolide bütçenin Millî Eğitim Bakanlığı bütçesine oranları
Portions of MONE's Budget in GNP and Consolidated Budget

YTL

Yıllar Years	GSMH GNP	Konsolide Bütçe Consolidated Budget	MEB Bütçesi Budget of MONE	Millî Eğitim Bakanlığı Bütçesinin	
				GSMH' ya oranı (%) Ratio of MONE's Budget in GNP (%)	Konsolide Bütçeye oranı (%) Ratio of MONE's Budget in Consolidated Budget(%)
1997	29 393 262 100	6 361 685 500	512 234 445	1,74	8,05
1998	53 012 780 600	14 789 475 000	1 243 108 000	2,34	8,41
1999	78 282 967 000	27 143 467 196	2 131 808 500	2,72	7,85
2000	125 970 544 000	46 713 341 000	3 350 330 000	2,66	7,17
2001	184 766 666 000	48 359 962 500	4 046 305 625	2,19	8,37
2002	280 550 667 000	98 071 000 000	7 460 991 000	2,66	7,61
2003	356 681 000 000	147 230 170 000	10 179 997 000	2,85	6,91
2004	428 932 000 000	150 658 129 000	12 854 642 000	3	8,53
2005	485 058 000 000	156 088 874 910	14 882 259 500	3,07	9,53
2006	539 870 000 000	174 339 990 202 ⁽¹⁾	16 568 145 500	3,07	9,5

⁽¹⁾Merkezi Yönetim Bütçesi

⁽¹⁾Central Government Budget

9.5 Konsolide bütçe yatırımlarından Millî Eğitim Bakanlığı yatırımlarına ayrılan pay
Ratio of MONE's Investment in Consolidated Budget Investment (%)

YTL

Yıllar Years	Konsolide Bütçe Yatırım Ödeneği Consolidated Budget Investment Appropriation	MEB Yatırım Ödeneği Investment Appropriation of MONE	Konsolide Bütçe Yatırımlarından MEB Yatırımlarına Ayrılan Pay(%) Ratio of MONE's Investment in Consolidated Budget Investment (%)	
1996	251 053 771	38 153 000		15,20
1997	524 600 000	76 884 950		14,66
1998	999 975 000	373 262 000		37,33
1999	1 410 000 000	408 341 000		28,96
2000	2 352 000 000	666 782 000		28,35
2001	3 500 000 000	779 855 000		22,28
2002	5 736 000 000	1 281 690 000		22,34
2003	8 998 500 000	1 479 050 000		16,44
2004	7 368 361 000	1 244 150 000		16,88
2005	10 143 886 000	1 230 306 000		12,13
2006 ⁽¹⁾	13 815 000 000	1 411 498 000 ⁽²⁾		10,21

⁽¹⁾Merkezi Yönetim Bütçe Kanunu Tasarısı

⁽¹⁾Pro law of Central Governest Budget

⁽²⁾1 241 498 000+170 000 000=1 411 498 000 (170 milyon YTL özelleştirme gelirlerinden karşılanacaktır).

⁽²⁾From privatization income

9.6 MEB yatırım bütçesinin Gayri Safi Millî Hâsıla (GSMH) ve konsolide bütçeye oranları
Investment budget of MONE

YTL

Yıllar Years	GSMH GNP	Konsolide Bütçe Consolidated Budget	MEB Yatırım Bütçesi Budget of MONE	Millî Eğitim Bakanlığı Yatırım Bütçesinin	
				GSMH' ya oranı (%) Ratio of investment budget of MONE in GNP (%)	Konsolide Bütçeye oranı (%) Ratio of investment budget of MONE in Consolidated Budget (%)
1997	29 393 262 100	6 361 685 500	76 884 950	0,26	1,21
1998	53 012 780 600	14 789 475 000	373 262 000	0,7	2,52
1999	78 282 967 000	27 143 467 196	408 341 000	0,52	1,5
2000	125 970 544 000	46 713 341 000	666 782 000	0,53	1,43
2001	184 766 666 000	48 359 962 500	779 855 000	0,42	1,61
2002	280 550 667 000	98 071 000 000	1 281 690 000	0,46	1,31
2003	356 681 000 000	147 230 170 000	1 479 050 000	0,41	1
2004	428 932 000 000	150 658 129 000	1 244 150 000	0,29	0,83
2005	485 058 000 000	156 088 874 910	1 230 306 000	0,25	0,79
2006	539 870 000 000	174 339 990 202 ⁽¹⁾	1 411 498 000 ⁽²⁾	0,26	0,81

⁽¹⁾Merkezi Yönetim Bütçe Kanunu Tasarısı

⁽¹⁾Pro law of Central Governest Budget

⁽²⁾1 241 498 000+170 000 000=1 411 498 000 (170 milyon YTL özelleştirme gelirlerinden karşılanacaktır).

⁽²⁾From privatization income

9.7 Milli Eğitim Bakanlığı bütçesinden yatırımlara ayrılan pay

Proportion of MONE's investment in consolidated budget investment

YTL

Yıllar Years	MEB Bütçesi -Budget of MONE	MEB Yatırım Bütçesi Investment Budget of MONE	MEB bütçesinden yatırıma ayrılan pay (%) Proportion %
1997	512 234 445	76 884 950	15,01
1998	1 243 108 000	373 262 000	30,03
1999	2 131 808 500	408 341 000	19,15
2000	3 350 330 000	666 782 000	19,9
2001	4 046 305 625	779 855 000	19,27
2002	7 460 991 000	1 281 690 000	17,18
2003	10 179 997 000	1 479 050 000	14,53
2004	12 854 642 000	1 244 150 000	9,68
2005	14 882 259 500	1 230 306 000	8,27
2006 ⁽¹⁾	16 568 145 500	1 411 498 000 ⁽²⁾	8,52

⁽¹⁾Merkezi Yönetim Bütçe Kanunu Tasarısı⁽¹⁾Pro law of Central Government Budget⁽²⁾1 241 498 000+170 000 000=1 411 498 000 (170 milyon YTL özelleştirme gelirlerinden karşılanacaktır).⁽²⁾ From privatization income**9.8 Konsolide bütçe yatırımlarından YURT-KUR yatırımlarına ayrılan pay**

Ratio of YURT-KUR's investment in consolidated investments

YTL

Yıllar Years	Konsolide Bütçe Yatırım Ödeneği Consolidated Budget Investment Allocation	YURT-KUR Yatırım Ödeneği Investment Appropriation of YURT-KUR	Konsolide Bütçe Yatırımlarından YURT-KUR Yatırımlarına Ayrılan Pay (%) Ratio of YURT-KUR's Investment in Consolidated Budget Investments
1998	999 975 000	10 600 000	1,06
1999	1 410 000 000	24 700 000	1,75
2000	2 352 000 000	48 075 000	2,04
2001	3 500 000 000	50 000 000	1,42
2002	5 736 000 000	86 000 000	1,49
2003	8 998 500 000	108 000 000	1,20
2004	7 368 361 000	75 000 000	1,02
2005	10 143 886 000	82 575 000	0,81
2006	13 815 000 000	89 500 000	0,65

Kaynak : YURT-KUR - General directorate of higher education credit and Hostels institution.

9.9 YURT - KUR bütçesinin konsolide bütçeye oranı

Ratio of YURT-KUR's budget in consolidated budget

YTL

Yıllar Years	Konsolide Bütçe Consolidated Budget	YURT-KUR Bütçesi (Hazine Yardımı) Budget of YURT-KUR (Treasury Aid)	YURT-KUR Bütçesinin Konsolide Bütçeye Oranı (%) Ratio of YURT-KUR's Budget in Consolidated Budget
1996	3 568 506 822	14 646 966	0,41
1997	6 361 685 500	30 563 000	0,48
1998	14 789 475 000	59 413 000	0,40
1999	27 143 467 196	112 988 209	0,42
2000	46 713 341 000	212 211 255	0,45
2001	48 359 962 500	299 475 007	0,62
2002	98 071 000 000	504 010 008	0,51
2003	147 230 170 000	719 700 008	0,49
2004	150 508 000 000	833 790 000	0,55
2005	156 088 874 910	1 176 000 000	0,76
2006	174 339 990 202	1 200 000 000	0,69

Kaynak : YURT-KUR - General directorate of higher education credit and Hostels institution.

9.10 2006 mali yılı yüksek öğretim kurulu, üniversite ve yüksek teknoloji enstitülerinin bütçe tasarının 2005 mali yılı kesintili bütçesine oranı. 2006
fiscal year written Proposal Budget of Universities, High Technology Institutions And The Council of Higher Education(YÖK) and increase ratio tu 2005 fiscal year

Ödnek Türü Type of Appropriation	2005 Yılı Kesintili Bütçe Ödeneği Budget Appropriation (Having Deduction) of 2005 year	2006 Yılı Bütçe Tasarısı Written Proposal Budget of 2006 year	Artış Oranı (%) Increase Ratio
Toplam Total	5 183 924 057	5 846 822 761	12,79
01 Personel Giderleri Personnel Expenditures	2 398 841 500	2 899 054 597	20,85
02 Sos.Göv.Kur.Dev.Pir.Giderleri Insurance Premium Expenditures	336 112 500	386 584 169	15,02
03 Mal ve Hiz.Alım Giderleri Property And Service Purchasing Expenditures	556 880 000	1 242 989 145	123,21
05 Cari Transferler Current Transferals	1 012 357 711	87 489 350 ⁽¹⁾	-91,36
06 Sermaye Giderleri Capital Expenditures	879 732 346	1 230 705 500	39,9

⁽¹⁾ Öğrenci sosyal hizmetler bütçesi 2005 yılında cari transferlerde yer almıştır. 2006 yılında özel bütçe içinde yer alması nedeniyle eksilmiştir.

⁽¹⁾ Student social services budget is included in current transferals in 2005. It is shown in 2006 as special budget. That is why amount has been decrease.

9.11 GSMH ile konsolide bütçe içindeki YÖK-Üniversiteler bütçesinin payları
Proportions of Budget of YÖK and Universities in GNP and Consolidated Budget

YTL

Yıllar Year	GSMH GNP	Konsolide Bütçe Consolidated Budget	YÖK - Üniversiteler Bütçesi Budget of YÖK & Universities	GSMH'dan YÖK ve Üniversitelere Ayrılan Pay (%) Ratio of YÖK & Univ. in GNP	Konsolide Bütçeden YÖK ve Üniversitelere Ayrılan Pay (%) Ratio of YÖK's&Univ. in Consolidated Budget
1996	14 978 067 300	3 568 506 822	92 172 800	0,62	2,58
1997	29 393 262 100	6 361 685 500	202 352 400	0,69	3,18
1998	53 012 780 600	14 789 475 000	422 656 900	0,80	2,86
1999	78 282 967 000	27 143 467 196	676 899 800	0,86	2,49
2000	125 970 544 000	46 713 341 000	1 054 610 700	0,84	2,26
2001	184 766 666 000	48 359 962 500	1 364 901 500	0,74	2,82
2002	280 550 667 000	98 071 000 000	2 495 967 700	0,89	2,55
2003	356 681 000 000	147 230 170 000	3 346 669 000	0,94	2,27
2004	428 932 000 000	150 658 129 000	3 689 754 700	0,86	2,45
2005	485 058 000 000	156 088 874 910	5 218 465 000	1,08	3,34
2006	539 870 000 000	174339990202 ⁽¹⁾	5 846 822 700	1,08	3,35

⁽¹⁾ Merkezi Yönetim Bütçe Kanunu Tasarısı

⁽¹⁾ Pro law of Central Government Budget

9.12 4306 Sayılı Kanun gereği eğitime katkı payı gelirleri-bağış ve yardımlar
Additive Portion For Education Incomes and Grants & Aid in Accordance with Law number 4306

Aylar Months	Eğitime Katkı Payı Additive Portion For Education	Aylar Months	Eğitime Katkı Payı Additive Portion For Education
1997		2002	
Eylül -September	3 503 072 341 000	Ocak-January	20 610 093 830 000
Ekim-October	13 657 427 858 000	Şubat -February	15 546 701 920 000
Kasım -November	15 925 501 196 000	Mart-March	15 071 818 150 000
Aralık-December	19 561 295 324 000	Nisan-April	18 176 099 500 000
1998		Mayıs-May	19 782 647 340 000
Ocak-January	14 654 985 286 000	Haziran-June	16 053 756 570 000
Şubat -February	12 351 771 914 000	Temmuz-July	20 842 082 000 000
Mart-March	11 547 721 534 000	Ağustos-August	18 651 900 890 000
Nisan-April	11 229 108 262 000	Eylül -September	22 961 806 620 000
Mayıs-May	12 386 965 236 000	Ekim-October	16 155 406 130 000
Haziran-June	15 697 314 156 000	Kasım -November	16 390 139 900 000
Temmuz-July	20 858 969 420 000	Aralık-December	17 011 623 900 000
Ağustos-August	25 092 989 441 000	2003	
Eylül -September	26 835 679 375 000	Ocak-January	18 194 737 400 000
Ekim-October	19 446 384 596 000	Şubat -February	23 976 511 700 000
Kasım -November	21 928 892 168 000	Mart-March	21 889 233 800 000
Aralık-December	23 035 532 387 000	Nisan-April	22 980 174 550 000
1999		Mayıs-May	29 283 449 700 000
Ocak-January	11 391 614 549 000	Haziran-June	24 779 643 700 000
Şubat -February	16 759 689 497 000	Temmuz-July	27 737 752 550 000
Mart-March	15 155 682 569 000	Ağustos-August	39 423 673 050 000
Nisan-April	24 816 144 202 000	Eylül -September	29 258 963 300 000
Mayıs-May	25 273 266 059 000	Ekim-October	30 167 708 400 000
Haziran-June	30 195 698 960 000	Kasım -November	
Temmuz-July	27 009 632 035 000	Aralık-December	40 615 465 250 000
Ağustos-August	23 668 736 429 000	2004	
Eylül -September	32 695 360 313 000	Ocak-January	34 059 323 200 000
Ekim-October	35 516 163 296 000	Şubat -February	24 777 222 750 000
Kasım -November	29 375 226 080 000	Mart-March	21 429 128 850 000
Aralık-December	48 969 218 200 000	Nisan-April	19 023 528 200 000
2000		Mayıs-May	21 946 014 250 000
Ocak-January	18 926 297 150 000	Haziran-June	22 146 903 950 000
Şubat -February	37 755 380 440 000	Temmuz-July	20 277 239 600 000
Mart-March	30 724 697 200 000	Ağustos-August	19 774 349 500 000
Nisan-April	37 061 928 970 000	Eylül -September	17 114 187 100 000
Mayıs-May	37 325 156 820 000	Ekim-October	25 162 626 900 000
Haziran-June	40 870 790 100 000	Kasım -November	26 793 377 000 000
Temmuz-July	70 398 598 310 000	Aralık-December	20 613 901 600 000
Ağustos-August	51 294 007 110 000	2005	
Eylül -September	52 362 869 810 000	Ocak-January	18 045 800 000 000
Ekim-October	48 917 309 170 000	Şubat -February	22 692 400 000 000
Kasım -November	40 867 601 340 000	Mart-March	23 718 700 000 000
Aralık-December	33 810 649 840 000	Nisan-April	23 297 600 000 000
2001		Mayıs-May	24 143 600 000 000
Ocak-January	40 429 569 950 000	Haziran-June	20 310 700 000 000
Şubat -February	20 439 926 270 000	Temmuz-July	23 890 063 600 000
Mart-March	55 360 915 380 000	Ağustos-August	23 416 700 000 000
Nisan-April	39 913 843 920 000	Eylül -September	18 685 000 000 000
Mayıs-May	39 098 845 050 000	Ekim-October	18 980 500 000 000
Haziran-June	41 645 233 380 000	Kasım -November	24 154 900 000 000
Temmuz-July	35 405 394 070 000		
Ağustos-August	17 777 801 050 000		
Eylül -September	19 252 275 640 000		
Ekim-October	16 908 728 450 000		
Kasım -November	16 862 562 220 000		
Aralık-December	16 878 013 040 000		
		Toplam Eğitime Katkı Payı (TL)	2 463 932 594 013 000
		Total Additive Portion For Education Incomes	

Toplam Gelir - Total Income	Eğitime Katkı Payı (TL) - Additive Portion For Education Incomes	Bağış -Nema Grant	Genel Bütçe Gelirlerine Aktarılan - Transferal to general budget
Toplam Gelir - Total Income	2 516 334 582 103 000	8 585 135 590 000	43 816 852 500 000

9.13 2006 yılında tahsisli öngörülen yatırım ödenekleri
Investment Appropriation of 2006 year (Projects)

(Thousand New Turkish Liras)
(Bin YTL)

İlgili Birimler Units	Genel Katma - General Addition							3308 Sayılı Kanun Gelirleri - Incomes of Law number 3308	4306 Sayılı Kanun Gelirleri - Incomes of Law number 4306	Genel Toplam General Total
	Etüt Proje Research Project	Taahhüt Alımı Vehicle purchase	Makine-Teknikat Equipment	Dış Kredi Projeleri Projects of Outer Loan	Büyük Onarım Restoration	Yapı Tesisi Construction - Facility	Toplam Total			
Genel Toplam - General Total	28 700	183	159 850	460 920⁽¹⁾	203 710	447 635	1 310 998⁽¹⁾	20 000	75 000	1 405 998⁽¹⁾
İlköğretim ve Genel Orta Öğretim Primary And General Secondary Education	26 700	-	86 000	459.566 ⁽¹⁾	99 734	349 000	1 021 000 ⁽¹⁾	-	75 000	1 096 000 ⁽¹⁾
Okul Öncesi Eğt.Gn.Md. General Directorate of Pre-Primary Education	-	-	8 000	14 994	800	17 000	40 794	-	-	40 794
Özel Eğt.Reh.Dan.Hiz.Gn.Md. General Directorate Of Special Education Guidance and Counselling Service	-	-	4 500	14 371	2 500	2 000	23 371	-	-	23 371
İlköğretim Gn.Md. General Directorate of Primary Education	100	-	30 000	427 745 ⁽¹⁾	40 000	200 000	697 845 ⁽¹⁾	-	75 000	772 845 ⁽¹⁾
Ortaöğretim Gn.Md. General Directorate of Secondary Education	-	-	37 500	100	55 434	115 000	208 034	-	-	208 034
Ort.Öğ.Burs. Ve Yurt.Dai.Bşk. Department of Scholarship and Hostels in Secondary Education	-	-	5 000	-	-	15 000	20 000	-	-	20 000
Eğitim Teknolojileri Gn.Md.⁽²⁾ General Directorate of Education Technologies ⁽²⁾	26 000	-	1 000	735	1 000	-	28 735	-	-	28 735
Eğitim Araştırma ve Geliş.Dai.Bşk. Department of Education Research and Development	600	-	-	1 621	-	-	2 221	-	-	2 221
Mesleki Eğitim Vocational Education	2 000	183	73 850	1 354	103 976	89 135	270 498	20 000	-	290 498
Erkek Teknik Öğr.Gn.Md.- General Directorate of Technical Education for Boys	-	-	18 000	-	22 000	20 015	60 015	7 000	-	67 015
Kız Teknik Öğr.Gn.Md. General Directorate of Technical Education for Girls	800	-	13 000	-	7 000	16 816	37 616	4 000	-	41 616
Ticaret ve Turizm Öğr.Gn.Md.- General Directorate Of Commerce And Tourism Education	-	-	6 000	-	7 000	14 501	27 501	4 000	-	31 501
Öğretmen Yetiştirme ve Eğt.Gn.Md.- General Directorate of Teacher Training and Education	-	-	7 000	-	4 500	15 351	26 851	-	-	26 851
Din Öğretimi Gn.Md. General Directorate Of Religious Education	-	-	5 000	-	8 000	-	13 000	-	-	13 000
Çıraklık ve Yaygın Eğitim Gn.Md.- General Directorate of Apprenticeship and non-formal training	-	-	3 000	1 354	5 500	18 731	28 585	5 000	-	33 585
Strateji Geliştirme Başkanlığı Presidency of Strategy Development	1 200	-	-	-	-	-	1 200	-	-	1 200
Okul İçi Beden Eğt.S.İz.Dai.Bşk. General Directorate of in-school physical education, sport and scouting office	-	-	450	-	550	-	1 000	-	-	1 000
Hizmetçi Eğitim Dai.Bşk. Department of in-service training	-	-	500	-	500	2 101	3 101	-	-	3 101
İdari ve Mali İşl.Dai.Bşk. Department of Administrative Financial Affairs	-	98	1 500	-	800	600	2 998	-	-	2 998
Öğretmene Hizmet ve Sos.İşl.Dai.Bşk.- Department of Teacher Services and social works office	-	-	600	-	1 250	870	2 720	-	-	2 720
İşletmeler Dairesi Bşk. Department of Operations	-	-	500	-	-	150	650	-	-	650
Yatırımlar ve Tes.Dai.Bşk. Department of Investments and Facilities	-	-	-	-	45 776	-	45 776	-	-	45 776
Eğitim Araçları ve Donatım Dai.Bşk. Department of Education Devices and Equipments	-	85	17 000	-	300	-	17 385	-	-	17 385
Dış İlişkiler Genel Md. General directorate of Foreign Relations	-	-	500	-	-	-	500	-	-	500
Yurtdışı Eğitimi Öğretimi Gn.Md. General directorate of education training aboard	-	-	500	-	-	-	500	-	-	500
Sağlık İşleri Dairesi Başkanlığı Department of Health Affairs	-	-	300	-	800	-	1 100	-	-	1 100
Eğitim Toplamı Total of Education	28 700	183	159 850	460 920 ⁽¹⁾	203 710	438 135	1 291 498 ⁽¹⁾	20 000	75 000	1 386 498 ⁽¹⁾
Spor - Sport	-	-	-	-	-	9 500	9 500	-	-	9 500
Ortaöğretim Genel Müdürlüğü General Directorate of Primary Education	-	-	-	-	-	9 500	9 500	-	-	9 500
Toplam - Total	28 700	183	159 850	460 920 ⁽¹⁾	203 710	447 635	1 300 998 ⁽¹⁾	20 000	75 000	1 395 998 ⁽¹⁾
Kamulaştırma -Nationalization	-	-	-	-	-	-	10 000	-	-	10 000
Yatırımlar ve Tes.Dai.Bşk. Department of Investments and Facilities	-	-	-	-	-	-	10 000	-	-	10 000

⁽¹⁾ 170 000 000 YTL Özelleştirme Gelirinden karşılanacaktır.

⁽¹⁾170 000 000 YTL will be provided from privatization income

⁽²⁾ 1 adet T-15 ambulans döner sermaye gelirlerinden karşılanacaktır. Toplama dahil edilmemiştir.

⁽²⁾One T-15 ambulance will be provided from revolving fund. That amount is not included in total.

9.14 Halkın ve Özel İdarelerin eğitime katkıları
Provincial Special Administrations and people support to education

Yıl Year	Halk Katkısı People Aid		Özel İdare Katkısı Provincial Special Administrations Aid		
	Sağlandığı Yıl Tutarı Total of year	DPT 2004 Yılı Deflatörüne Göre Tutar According to the DPT's Deflator of 2004 year	Yıl Year	Sağlandığı Yıl Tutarı Total of year	DPT 2004 Yılı Deflatörüne Göre Tutar According to the DPT's Deflator of 2004 year
Toplam Total	671 874 522	3 712 080 961	Toplam Total	1 146 493 350	2 316 434 897
1986	37 615	162 694 637	1986	10 587	45 791 522
1987	46 267	140 203 030	1987	21 276	64 472 727
1988	82 388	135 239 659	1988	34 224	56 178 595
1989	114 638	129 359 061	1989	48 930	55 213 270
1990	187 178	141 769 295	1990	65 711	49 769 749
1991	238 664	108 115 062	1991	91 873	41 618 573
1992	404 492	113 816 371	1992	162 360	45 685 022
1993	740 159	129 684 094	1993	195 402	34 236 605
1994	1 885 332	141 905 794	1994	481 582	36 247 874
1995	4 587 242	201 016 731	1995	1 127 592	49 412 012
1996	9 486 177	232 724 514	1996	2 868 142	70 364 168
1997	18 471 454	252 686 087	1997	6 749 144	92 327 046
1998	50 986 181	403 680 194	1978	16 435 656	130 128 373
1999	71 210 217	374 635 044	1999	27 721 024	145 839 565
2000	84 682 400	315 678 150	2000	47 064 128	175 445 156
2001	83 801 008	171 484 704	2001	69 051 344	141 301 991
2002	96 020 373	139 279 863	2002	114 261 319	165 738 794
2003	144 030 560	162 034 378	2003	182 356 168	205 150 686
2004	104 837 117	104 837 117	2004	677 741 292	677 741 292
2005	213 714 999	213 714 999	2005	948 183 585	948 183 585

9.15 Son altı yılda yapımı tamamlanan ilköğretim derslik sayıları
Number of Primary Classroom completed in last six years

Yıllar Year	Derslik Sayısı Number of Classroom
2000	23 375
2001	20 133
2002	15 471
2003	14 569
2004 ⁽¹⁾	25 498
2005 ⁽²⁾	27 860

⁽¹⁾ 2004 yılında Eğitime %100 Destek Kampanyası kapsamında yapılan 7 143 derslik yukarıdaki tabloya dahil edilmiştir.

⁽¹⁾ 7 143 classroom which has been constructed by "Support to Education 100% Campaign" is included to table in 2004.

⁽²⁾ 2005 yılında Eğitime %100 Destek Kampanyası kapsamında yapılan 6 653 derslik yukarıdaki tabloya dahil edilmiştir.

⁽²⁾ 6 653 classroom which has been constructed by "Support to Education 100% Campaign" is included to table in 2005.

9.16 2005 yılı Millî Eğitim Bakanlığı biten yatırım projeleri
Completed investment projects of MONE in 2005 year

Daireler Departments	Proje Sayısı Number of Project	Ek Derslik Additional Classroom			Okul - School			Pansiyon Boardinghouse		Lojman apartment provided for an employee by his employer		Spor Salonu Gymnasium	Atölye-Atelier	Konferans Salonu Conference Hall	Rehberlik Arastr.Mrk. Guidance Research Centers
		Sayı Number	Derslik Classroom	Kapasite Capacity	Sayı Number	Derslik Classroom	Kapasite Capacity	Sayı Number	Kapasite Capacity	Sayı Number	Daire Flat				
Toplam - Total	76	7	92	2 280	50	746	22 308	11	2 270	2	30	14	13	3	1
Özel Eğt. Reh. Dan. Hiz.Gn. Müd. General Directorate Of Special Education Guidance and Counselling Service	2	1	24	288	-	-	-	-	-	-	-	-	-	-	1
Ortaöğretim Genel Müdürlüğü (Eğitim + Spor)- General Directorate of Secondary Education	31	4	52	1 512	18	355	10 578	4	1 010	1	10	9	-	3	-
Ortaöğretim Burs ve Yurt. Dai. Bşk.Top. - Department of Scholarship and Hostels in Secondary Education	5	-	-	-	-	-	-	5	900	-	-	-	-	-	-
Öğretmen Yet. ve Eğt. Gn. Müd. - General Directorate of Teacher Training and Education	2	-	-	-	2	48	1 440	1	300	1	20	1	-	-	-
Erkek Teknik Öğretim Gn.Müd. -General Directorate of Technical Education for Boys	14	2	16	480	9	84	2 520	1	60	-	-	2	12	-	-
Kız Teknik Öğretim Genel Müd. -General Directorate of Technical Education for Girls	1	-	-	-	1	16	480	-	-	-	-	-	-	-	-
Ticaret ve Turizm Öğretimi Gn. Müd. -General Directorate Of Commerce And Tourism Education	8	-	-	-	8	88	2 640	-	-	-	-	2	1	-	-
Çıraklık ve Yaygın Eğitim Gn.Md. - General Directorate of Apprenticeship and non-formal training	12	-	-	-	12	155	4 650	-	-	-	-	-	-	-	-
Öğret. Hiz. ve Sos. İşi.Dai. Bşk.-Department of Teacher Services and social works office	1	-	-	-	-	-	-	-	-	-	-	-	-	-	-

9.17 2005 Yılı Millî Eğitim Bakanlığı biten yatırımlarının projeler bazında dağılımı

Dispersion of camplated investment of MONE by projects, in 2005 year

Daireler Departments	Yer (İl ve İlçesi) Location	Proje Sayısı Number of Project	Ek Derslik Additional Classroom			Okul - School			Pansiyon Boardinghouse		Lojman apartment provided for an employee by his employer		Spor Salonu -Gymnasium	Atölye - Ateliers	Konferans Salonu Conference Hall	Rehberlik Araştır. Mrk. Research Centers	Otel/Yatak - Hotel / Bed
			Sayı Number	Derslik Classroom	Kapasite Capacity	Sayı-Number	Derslik Classroom	Kapasite Capacity	Sayı-Number	Kapasite Capacity	Sayı-Number	Daire Flat					
Genel Toplam -General Total			7	92	2 280	50	746	22 308	11	2 270	2	30	14	13	3	1	270
Özel Eğt. Ve Reh.Dan.Hiz.Gn.Md.Toplamı Total of General Directorate Of Special Education Guidance and Counselling Service			1	24	288	-	-	-	-	-	-	-	-	-	-	1	-
Rehberlik ve Araştırma Merkezi	Ankara- Mamak	Özel Proje	-	-	-	-	-	-	-	-	-	-	-	-	-	1	-
Sincan İşitme Eng. Ok. İkmali	Ankara- Sincan	Ek bin.+200 öğ.pan.	1	24	288	-	-	-	-	-	-	-	-	-	-	-	-
Ortaöğretim Genel Müdürlüğü Toplamı Total of General Directorate of Secondary Education			4	52	1 512	18	355	10 578	4	1 010	1	10	1	-	3	-	-
Ankara Fen Lisesi Restorasyonu	Ankara- Çankaya	Restorasyon+ 8 Derslik	1	8	192	-	-	-	-	-	-	-	-	-	-	-	-
Fen Lisesi pansiyonu İkmali İnşaatı (GAP)	Batman- Merkez	İkmali İnşaatı	-	-	-	-	-	-	1	200	-	-	-	-	-	-	-
Anadolu Güzel Sanatlar Lis.(MD)	Bursa- Merkez	Özel Proje	-	-	-	1	12	288	1	270	-	-	-	-	1	-	-
Anadolu Lisesi	Antalya- Finike	16 Derslik	-	-	-	1	16	480	-	-	-	-	-	-	-	-	-
Anadolu Lisesi	Aydın-Çine	16 Derslik	-	-	-	1	16	480	-	-	-	-	-	-	-	-	-
Genel Lise	Batman- Merkez	21 derslik +10 daire lojman	-	-	-	1	21	630	-	-	1	10	-	-	-	-	-
Düdenbaşı Mah. Genel Lise	Antalya- Merkez	30 Derslik	-	-	-	1	30	900	-	-	-	-	-	-	-	-	-
Genel Lise	Ankara- Etimesgut	24 Derslik	-	-	-	1	24	720	-	-	-	-	-	-	-	-	-
Pursaklar Genel Lise	Ankara- K.Ören	16 Derslik	-	-	-	1	16	480	-	-	-	-	-	-	-	-	-
Üsküdar Bulgurlu Libadiye Lis. (MD)	İstanbul- Üsküdar	İkmali İnşaatı	-	-	-	1	12	360	-	-	-	-	-	-	-	-	-
Genel Lise	Kayseri- Kocasinan	24 Derslik	-	-	-	1	24	720	-	-	-	-	-	-	-	-	-
Zafer Mahallesi Lisesi	Aksaray- Merkez	24 Derslik	-	-	-	1	24	720	-	-	-	-	-	-	-	-	-
Yenikent Lisesi	Ankara- Sincan	16 Derslik	-	-	-	1	16	480	-	-	-	-	-	-	-	-	-
Yenimahalle Lisesi	Ankara- Yenimahalle	24 Derslik	-	-	-	1	24	720	-	-	-	-	-	-	-	-	-
Genel Lise	Bursa-İnegöl	24 Derslik	-	-	-	1	24	720	-	-	-	-	-	-	-	-	-
Atatürk Lisesi	Hatay- Antakya	12 Derslik	-	-	-	1	12	360	-	-	-	-	-	-	-	-	-
İğdir Lisesi Ek Bina (DAP)	İğdir-Merkez	8 Derslik	1	8	240	-	-	-	-	-	-	-	-	-	-	-	-
Anadolu Güzel Sanatlar Lis.	Niğde- Merkez	12 Derslik+ Kon.SI+270 Öğr.Pan	-	-	-	1	12	360	1	270	-	-	-	-	1	-	-
Fatsa Lisesi	Ordu-Fatsa	24 Derslik+ Sp.SI.	-	-	-	1	24	720	-	-	-	-	1	-	-	-	-
Genel Lise	Osmaniye- Merkez	24 Derslik	-	-	-	1	24	720	-	-	-	-	-	-	-	-	-
14 Eylül Şeref Lisesi Ek Bina	Siirt-Merkez	24 Derslik	1	24	720	-	-	-	-	-	-	-	-	-	-	-	-
Anadolu Güzel Sanatlar Lisesi(DAP)	Erzurum- Merkez	12 D.+Kon. SI.+270 Öğ. Pan.(13400 m2)	1	12	360	-	-	-	1	270	-	-	-	-	1	-	-

9.17 2005 Yılı Millî Eğitim Bakanlığı biten yatırımlarının projeler bazında dağılımı (devam)

Dispersion of camplated investment of MONE by projects, in 2005 year (continued)

Daireler Departments	Yer (il ve ilçesi) Location	Proje Sayısı Number of Project	Ek Derslik Additional Classroom			Okul - School			Pansiyon Boardinghouse		Lojman apartment provided for an employee by his employer		Spor Salonu -Gymnasium	Atölye - Atelier	Konferans Salonu Conference Hall	Rehberlik Araştır.Mrk. Research Centers	Otel/Yatak -Hotel/ Bed
			Sayı Number	Derslik Classroom	Kapasite Capacity	Sayı-Number	Derslik Classroom	Kapasite Capacity	Sayı-Number	Kapasite Capacity	Sayı-Number	Daire Flat					
Üçler Beldesi Lisesi	Denizli- Merkez	24 Derslik	-	-	-	1	24	720	-	-	-	-	-	-	-	-	-
Ortaöğretim Burs ve Yurt.Dai.Bşk.Toplamı Total of Department of Scholarship and Hostels in Secondary Education			-	-	-	-	-	-	5	900	-	-	-	-	-	-	-
Öğrenci Pansiyonu	Sivas- Yıldızeli	100 Öğrenci Pansiyonu	-	-	-	-	-	-	1	100	-	-	-	-	-	-	-
Öğrenci Pansiyonu	Ardahan- Göle	200 Öğrenci Pansiyonu	-	-	-	-	-	-	1	200	-	-	-	-	-	-	-
Öğrenci Pansiyonu	Ardahan- Hanak	200 Öğrenci Pansiyonu	-	-	-	-	-	-	1	200	-	-	-	-	-	-	-
Öğrenci Pansiyonu	Ardahan- Posof	200 Öğrenci Pansiyonu	-	-	-	-	-	-	1	200	-	-	-	-	-	-	-
Öğrenci Pansiyonu	Ardahan- Damal	200 Öğrenci Pansiyonu	-	-	-	-	-	-	1	200	-	-	-	-	-	-	-
Öğretmen Yetiştirme ve Eğit.Gn.Md.Toplamı Total of General Directorate of Teacher Training and Education			-	-	-	2	48	1 440	1	300	1	20	1	-	-	-	-
Anadolu Öğretmen Lisesi	Giresun- Keşap	24 Derslik+300 Pan+20D.L	-	-	-	1	24	720	1	300	20	-	-	-	-	-	-
Anadolu Öğretmen Lisesi	Kırşehir- Merkez	24 Derslik + Sp.St.	-	-	-	1	24	720	-	-	1	1	-	-	-	-	-
Erkek Teknik Öğrt.Gn.Md.Toplamı Total of General Directorate of Technical Education for Boys			2	16	480	9	84	2 520	1	60	-	-	2	12	-	-	-
Ortaköy Endüstri Meslek Lisesi İkmali	Ankara - Mamak	1000 Öğrencilik	-	-	-	1	24	720	-	-	-	1	3	-	-	-	-
Endüstri Meslek Lisesi Kapalı Spor Salonu(DAP)	Ardahan- Merkez	İnşaat	-	-	-	-	-	-	-	-	-	1	-	-	-	-	-
Endüstri Meslek Lisesi (MD)	Kocaeli- Gebze	Öğretim Binası	1	8	240	-	-	-	-	-	-	-	-	-	-	-	-
Armatör Yakup Aksoy Denizcilik Meslek Lisesi İkmali	Çanakkale- Gelibolu	Ek Atölye	-	-	-	-	-	-	-	-	-	-	1	-	-	-	-
Endüstri Meslek Lisesi	Amasya- Suluova	Ek Atölye	-	-	-	-	-	-	-	-	-	-	1	-	-	-	-
Mazhar Zorlu Anadolu Teknik Lisesi	İzmir- Bornova	Ek Pansiyon Binası (MEB. 2000.30)	-	-	-	1	4	120	1	60	-	-	-	-	-	-	-
Baydemirli Çok Programlı Lise	K.Maraş- Merkez	240 Öğrencilik	-	-	-	1	8	240	-	-	-	-	1	-	-	-	-
Kürtül Çok Programlı Lise	K.Maraş- Merkez	240 Öğrencilik	-	-	-	1	8	240	-	-	-	-	1	-	-	-	-
Karadere Çok Programlı Lise	K.Maraş- Merkez	240 Öğrencilik	-	-	-	1	8	240	-	-	-	-	1	-	-	-	-
Şahinkaya Çok Programlı Lise	K.Maraş- Merkez	240 Öğrencilik	-	-	-	1	8	240	-	-	-	-	1	-	-	-	-
Kazankaya Çok Programlı Lise	Yozgat- Aydıncık	350 Öğrencilik	-	-	-	1	8	240	-	-	-	-	1	-	-	-	-
Çok Programlı Lise (DAP)	Ardahan- Damal	350 Öğrencilik	-	-	-	1	8	240	-	-	-	-	1	-	-	-	-
Çok Programlı Lise (DAP)	Ardahan- Hanak	350 Öğrencilik	-	-	-	1	8	240	-	-	-	-	1	-	-	-	-
Çok Programlı Lise (MD)	Sakarya- Kaynarca	Ek Öğretim Binası	1	8	240	-	-	-	-	-	-	-	-	-	-	-	-

9.17 2005 Yılı Millî Eğitim Bakanlığı biten yatırımlarının projeler bazında dağılımı (devam)

Dispersion of camplated investment of MONE by projects, in 2005 year (continued)

Daireler Departments	Yer (il ve ilçesi) Location	Proje Sayısı Number of Project	Ek Derslik Additional Classroom			Okul - School			Pansiyon Boardinghouse		Lojman apartment provided for an employee by his employer		Spor Salonu -Gymnasium	Atölye - Atelier	Konferans Salonu Conference Hall	Rehberlik Araştır.Mrk. Research Centers	Otel/Yatak -Hotel/ Bed
			Sayı Number	Derslik Classroom	Kapasite Capacity	Sayı-Number	Derslik Classroom	Kapasite Capacity	Sayı-Number	Kapasite Capacity	Sayı-Number	Daire Flat					
Kız Teknik Öğretim Gn.Md. Toplamı Total of General Directorate of Technical Education for Girls			-	-	-	1	16	480	-	-	-	-	-	-	-	-	-
Merkez And. Mes.ve KML. Ek Bina	Edirne-Merkez	480 Öğr. MEB.2000.14	-	-	-	1	16	480	-	-	-	-	-	-	-	-	-
Ticaret ve Turizm Öğrt.Gn.Md.Toplamı Total of General Directorate Of Commerce And Tourism Education			-	-	-	8	88	2 640	-	-	-	2	1	-	-	-	180
Otelcilik ve Turizm Meslek Lisesi İkmali	Denizli-Akköy	360 Öğrencilik	-	-	-	1	12	360	-	-	-	-	-	-	-	-	60
Anadolu Otelcilik ve Turizm Meslek Lisesi İkm.	Bilecik-Bozüyük	360 Öğrencilik	-	-	-	1	12	360	-	-	-	-	-	-	-	-	60
Anadolu Otelcilik ve Turizm Meslek Lisesi (YHP)	Samsun-Merkez	360 Öğrencilik	-	-	-	1	12	360	-	-	-	-	-	-	-	-	60
Ticaret Meslek Lisesi	Ankara-Ş.Koçhisar	360 Öğrencilik	-	-	-	1	12	360	-	-	-	-	-	-	-	-	-
Ticaret Meslek Lisesi (DAP)	Erzurum-Merkez	360 Öğrencilik+ Spor Sl.	-	-	-	1	12	360	-	-	-	1	-	-	-	-	-
Ticaret Meslek Lisesi	Manisa-Salihli	360 Öğrencilik	-	-	-	1	12	360	-	-	-	-	-	-	-	-	-
Meydancı Çok Programlı Lise(DOKAP)	Artvin-Şavşat	240 Öğrencilik+ Atelye	-	-	-	1	8	240	-	-	-	-	1	-	-	-	-
Çok Programlı Lise	Osmaniye-Bahçe	360 Öğrencilik+ Spor Sl.	-	-	-	1	8	240	-	-	-	1	-	-	-	-	-
Çıraklık ve Yaygın Eğitim Gn.Md. - General Directorate of Apprenticeship and non-formal training			-	-	-	12	155	4 650	-	-	-	-	-	-	-	-	-
Halk Eğitim Merkezi	Ankara-Çankaya	8 Derslik (özel proje)	-	-	-	1	8	240	-	-	-	-	-	-	-	-	-
Çıraklık Eğitim Merkezi	Ankara-Etimesgut	360 Öğrencilik (5469 m2)	-	-	-	1	12	360	-	-	-	-	-	-	-	-	-
Çır. Eğt. Merkezi (4.Akşam Sanat Okulu)	Ankara-Y.Mahalle	Özel Proje	-	-	-	1	12	360	-	-	-	-	-	-	-	-	-
Halk Eğitim Merkezi	Ankara-Y.Mahalle	21 Derslik	-	-	-	1	21	630	-	-	-	-	-	-	-	-	-
Halk Eğitim Merkezi	Ankara-Gölbaşı	8 Derslik	-	-	-	1	8	240	-	-	-	-	-	-	-	-	-
Çıraklık Eğitim Merkezi	Karabük-Merkez	21 Derslik	-	-	-	1	21	630	-	-	-	-	-	-	-	-	-
Halk Eğitim Merkezi (MD)	Bursa-Orhangazi	8 Derslik	-	-	-	1	8	240	-	-	-	-	-	-	-	-	-
Çıraklık Eğitim Merkezi	Denizli-Sarayköy	240 Öğrencilik (3095 m2)	-	-	-	1	8	240	-	-	-	-	-	-	-	-	-
Halk Eğitim Merkezi (MD)	İstanbul-Bakırköy	21 Derslik (4833 m2)	-	-	-	1	21	630	-	-	-	-	-	-	-	-	-
Ahievran Çıraklık Eğitim Merkezi	Ankara-Merkez	Özel Proje	-	-	-	1	12	360	-	-	-	-	-	-	-	-	-
Çıraklık Eğitim Merkezi (DOKAP)	Giresun-Merkez	12 Derslik	-	-	-	1	12	360	-	-	-	-	-	-	-	-	-
Çıraklık Eğitim Merkezi (MD)	Bursa-Yıldırım	12 Derslik	-	-	-	1	12	360	-	-	-	-	-	-	-	-	-
MEB Öğretmene Hiz. Ve Sos.İşl.Dai.Toplamı Total of Department of Teacher Services and social works office			-	-	-	-	-	-	-	-	-	-	-	-	-	-	90
Öğretmenevi İkmali (MD)	Kocaeli-Gebze	90 Yataklı	-	-	-	-	-	-	-	-	-	-	-	-	-	-	90

9.17 2005 Yılı Millî Eğitim Bakanlığı biten yatırımlarının projeler bazında dağılımı (devam)

Dispersion of camplated investment of MONE by projects, in 2005 year (continued)

Daireler Departments	Yer (il ve ilçesi) Location	Proje Sayısı Number of Project	Ek Derslik Additional Classroom			Okul - School			Pansiyon Boardinghouse		Lojman apartment provided for an employee by his employer		Spor Salonu -Gymnasium	Atölye - Atelier	Konferans Salonu Conference Hall	Rehberlik Araştır.Mrk. Research Centers	Otel/Yatak -Hotel/ Bed
			Sayı Number	Derslik Classroom	Kapasite Capacity	Sayı-Number	Derslik Classroom	Kapasite Capacity	Sayı-Number	Kapasite Capacity	Sayı-Number	Daire Flat					
Spor Toplamı Total of sport			-	-	-	-	-	-	-	-	-	8	-	-	-	-	
Süleyman Demirel Anadolu L. Spor Salonu	Ankara- Sincan	İnşaat	-	-	-	-	-	-	-	-	-	1	-	-	-	-	
Damal Lisesi Spor salonu (DAP)	Ardahan- Damal	İnşaat	-	-	-	-	-	-	-	-	-	1	-	-	-	-	
Göle Lisesi Spor Salonu (DAP)	Ardahan- Göle	İnşaat	-	-	-	-	-	-	-	-	-	1	-	-	-	-	
Hanak Lisesi Spor Salonu (DAP)	Ardahan- Hanak	İnşaat	-	-	-	-	-	-	-	-	-	1	-	-	-	-	
Posof Lisesi Spor Salonu (DAP)	Ardahan- Posof	İnşaat	-	-	-	-	-	-	-	-	-	1	-	-	-	-	
Selçuklu Lisesi Spor Salonu (DAP)	Bitlis-Ahlat	İnşaat	-	-	-	-	-	-	-	-	-	1	-	-	-	-	
Varto Lisesi Spor Salonu (DAP)	Muş-Varto	İnşaat	-	-	-	-	-	-	-	-	-	1	-	-	-	-	
Anadolu Lisesi Spor Salonu	Amasya- Merzifon	İnşaat	-	-	-	-	-	-	-	-	-	1	-	-	-	-	

9.18 2005 yılında yapılan okul, derslik sayısı ve sağlanan kapasite

Number of completed school building - classroom and capacity in 2005

Eğitim Kademesi - Education Level	Okul Türü Type of school	Okul Sayısı School Number	Derslik -Classroom	Kapasite- Capasty
Genel Toplam Grand Total		1 314	28 698	850 878
İlköğretim - Primary Education				
	Anaokulu	187	951	19 020
İl Yapım Programı - Province Construction Programme	İÖO	649	10 755	322 650
	YİBO	16	208	6 240
	PİO	9	127	3 810
Toplam - Total		861	12 041	351 720
Ek Derslik Additional Classroom	(870 Mevcut Okula)		9 166	274 980
Genel Toplam Grand Total			21 207	626 700
Genel Ortaöğretim- General Secondary Education				
		18	355	10 578
Yatırım Programı - Investment Programme	(5 Mevcut Okula Ek Derslik)		76	1 800
Toplam - Total		18	431	12 378
Mesleki Teknik - Vocational and Technical Secondary Education				
		20	236	7 080
Yatırım Programı - Investment Programme	(2 Mevcut Okula Ek Derslik)		16	480
Toplam - Total		20	252	7 560
Ortaöğretim Toplamı Total of General Directorate of Secondary Education	(7 Mevcut Okula Ek Derslik)	38	683	19 938
Yaygın Eğitim - General Directorate of Apprenticeship and non-formal training				
	Halk Eğitim Merkezi	5	66	1 980
Yatırım Programı - Investment Programme	Çıraklık Eğitim Merkezi	7	89	2 670
Yaygın Eğitim Toplamı - Total of General Directorate of Apprenticeship and non-formal training		12	155	4 650
Eğitim Kademesi - Education Level				
İlköğretim Toplamı Total of Primary Education	(870 Mevcut Okula Ek Derslik)	861	12 041	351 720
			9 166	274 980
Ortaöğretim Toplamı - Total of General Directorate of Secondary Education	(7 Mevcut Okula Ek Derslik)	38	591	17 658
			92	2 280
Yaygın Eğitim Toplamı - Total of General Directorate of Apprenticeship and non-formal training	Halk Eğitim Merkezi- Çıraklık Eğitim Merkezi	12	155	4 650
		403	5 775	173 250
Eğitime %100 Destek Projesi ile Yapılan Support to Education % campaign	(131 Mevcut Okula)		878	26 340



www.meb.gov.tr